SÃO PAULO DO PASSADO

DADOS DEMOGRÁFICOS

1920

VI

Alerta: Antes de fazer uso dos dados da série São Paulo do passado – dados demográficos leia com atenção a apresentação e a introdução de cada volume desta série.

UNIVERSIDADE ESTADUAL DE CAMPINAS
NÚCLEO DE ESTUDOS DE POPULAÇÃO
1999

MARIA SILVIA C. BEOZZO BASSANEZI
(ORGANIZADORA)

SÃO PAULO DO PASSADO: DADOS DEMOGRÁFICOS

1920

VI

Maria Sílvia C. Beozzo Bassanezi
(organizadora)

NÚCLEO DE ESTUDOS DE POPULAÇÃO - NEPO
UNIVERSIDADE ESTADUAL DE CAMPINAS - UNICAMP
1999

SÃO PAULO DO PASSADO: DADOS DEMOGRÁFICOS

1920

VI

Maria Sílvia C. Beozzo Bassanezi [*]
(organizadora)

[*] Pesquisadora do Núcleo de Estudos de População - NEPO/UNICAMP.
Participação de Gislaine Aparecida Fonsechi, Priscila M. S. Bergamo Francisco (bolsista AT-CNPq) e Angela Berlinck (bolsita IC-CNPq)

A série ***São Paulo do Passado: Dados Demográficos*** é resultado de um trabalho de pesquisa que vimos desenvolvendo junto ao Núcleo de Estudos de População (NEPO), da Universidade Estadual de Campinas (UNICAMP), com o apoio do CNPq

APRESENTAÇÃO

Esta série - ***São Paulo do Passado: Dados Demográficos*** - é resultado de um trabalho de pesquisa que está direcionado a resgatar a história demográfica brasileira. De modo especial, este trabalho busca ampliar o conhecimento que se tem da população paulista do século XIX e início do século XX, de sua estrutura e dinâmica e das relações existentes entre o comportamento demográfico e os processos sócio-econômicos e culturais em curso nessa época.

A constatação de que os levantamentos de população publicados para esse período têm muito a revelar sobre os segmentos populacionais do passado - apesar das omissões e/ou distorções que apresentam - e de que têm sido muito pouco utilizados pelos estudiosos da área, levou-nos ao desafio de trabalhar com estas fontes. Nesta direção, canalizamos nossos esforços no levantamento e na organização das informações contidas nos seguintes documentos: ***Ensaio d'um Quadro Estatístico da Província de S. Paulo*** - **1836 -** organizado por Daniel Pedro Müller, ***Quadro Estatístico da População da Província de São Paulo Recenseada no anno de 1854, Quadro Estatístico do Movimento da População da Província de S. Paulo durante o Anno de 1854*** e outros Quadros estatísticos organizados por José Joaquim Machado de Oliveira, ***Recenseamento Geral do Império - 1872***, ***Relatório apresentado ao Exmo. Sr. Presidente da Província de S. Paulo pela Commissão Central de Estatístistica*** que contém informações levantadas no ano de **1886** e os ***Recenseamentos de 1890 e de 1920***.

Esta tarefa envolveu uma série de atividades: cópia manuscrita de um volume muito grande de informações existentes nessas fontes, às quais tivemos acesso na forma de microfilmes, microfichas e/ou de publicações consideradas obras raras; confecção de bancos de dados informatizados; correções de diferentes tipos e níveis; cálculos diretos e indiretos de indicadores demográficos; construção de quadros, tabelas, gráficos e mapas e ainda o rasteamento de informações complementares em outras fontes primárias e secundárias. Estas atividades exigiram, além de conhecimento, muita paciência, bastante atenção e disponibilidade de um período grande de tempo para que chegássemos a produzir os volumes esta série.

Estes volumes contém indicadores demográficos - e para alguns anos também indicadores sócio-ocupacionais e econômicos - em nível de município para os anos de 1836, 1854, 1872, 1886, 1890 e 1920. Seu conjunto constitui uma ferramenta de trabalho de fundamental importância para a pesquisa que vimos desenvolvendo e, acreditamos, que também possa ser útil às investigações realizadas por outros estudiosos da população e sociedade brasileira do passado.

Um empreendimento desta envergadura só foi possível porque pudemos contar, de um lado com o apoio do CNPq, com os recursos do setor de informática e do Centro de Documentação do NEPO, com as coleções especiais abertas à consulta no Setor de Obras Raras da Biblioteca Central da UNICAMP e com a documentação relativa ao Censo de 1872 cedida por Clodilde de Andrade Paiva (CEDEPLAR/UFMG). De outro lado, com a participação de bolsistas CNPq e profissionais que em diferentes momentos, com maior ou menor intensidade, estiveram envolvidos na sua realização. Destacamos o desempenho de: Elisabeth de Oliveira Rei, Gislaine Aparecida Fonsechi, André Blazko, Priscila M. S. Bergamo Francisco e Angela Berlinck fundamental para que este trabalho chegasse a bom termo; a colaboração dos profissionais da área de informática, das bolsistas Renata B. Sene, Dilze Percílio, Rosana Vilem e, finalmente, o apoio técnico recebido das secretarias de pesquisa e financeira do NEPO. A estas instituições e/ou órgãos e pessoas renovamos aqui o nosso agradecimento.

Maria Sílvia C. Beozzo Bassanezi

ÍNDICE

I - Índice de Quadros, 7

II - Índice de Tabelas, 8

III- Introdução, 10

IV - Estado de São Paulo

1. **Quadros de identificação dos Municípios, 16**
2. **Quadros com informações em nível de distrito e/ou municípios, 35**
3. **Crescimento populacional 1872-1886-1890-1920, 180**
4. **Estrutura da população segundo sexo, idade, estado civil, nacionalidade, instrução, profissão e defeitos físicos, 186**
   4.1 Pirâmides Etárias, 504

V - Anexo

Municípios Paulistas e seus respectivos distritos em 1920. Desdobramentos territoriais e outras observações, 609

ÍNDICE DE QUADROS

Quadro I. Municípios do Estado de São Paulo segundo a ordem em que aparecem no censo de 1920, 16

Quadro II. Municípios do Estado de São Paulo arrolados no levantamento de 1920, segundo seus nomes atuais em ordem alfabética, 19

Quadro III. Municípios e distritos do Estado de São Paulo em 1920, 22

Quadro IV. Distritos que por ocasião do levantamento de 1920 aparecem como pertencendo a determinados municípios, mas que territorialmente pertenciam ou passaram a pertencer a outros municípios no decorrer do tempo, 34

Quadro 1. População dos municípios segundo o sexo e o estado civil, 36
Quadro 2. População dos municípios segundo a nacionalidade e o sexo, 49
Quadro 3. População estrangeira dos municípios segundo a nacionalidade e o sexo, 62
Quadro 4. População dos municípios segundo o sexo, a nacionalidade e a idade, 77
Quadro 5. População dos municípios do Estado de São Paulo segundo o grau de instrução, a idade, o sexo e a nacionalidade, 102
Quadro 6. População do Estado de São Paulo, por municípios e distritos, segundo o grau de instrução, o sexo e a idade, 122

ÍNDICE DE TABELAS

Estado de São Paulo

Tabela 1 - Crescimento Populacional por município, 131
Tabela 2 - População total, 137
Tabela 3a - População total segundo sexo - Razão de sexo, 138
Tabela 3b - População total segundo sexo - Porcentagem, 140
Tabela 3c - População total segundo sexo - Porcentagem, 142
Tabela 4a - População total segundo grupo de idade e nacionalidade, 144
Tabela 4b - População total segundo grupo de idade e nacionalidade - Porcentagem, 154
Tabela 4c - População total segundo grupo de idade e nacionalidade - Porcentagem, 164
Tabela 5a - População masculina segundo grupo de idade e nacionalidade, 174
Tabela 5b - População masculina segundo grupo de idade e nacionalidade - Porcentagem, 184
Tabela 5c - População masculina segundo grupo de idade e nacionalidade - Porcentagem, 194
Tabela 6a - População feminina segundo grupo de idade e nacionalidade, 204
Tabela 6b - População feminina segundo grupo de idade e nacionalidade - Porcentagem, 214
Tabela 6c - População feminina segundo grupo de idade e nacionalidade - Porcentagem, 224
Tabela 7 - Idade média e mediana segundo nacionalidade, 234
Tabela 8 - Idade média e mediana segundo sexo, 236
Tabela 9 - Razão de dependência por grupo de idade segundo nacionalidade, 238
Tabela 10 - Razão criança de 0-4 anos por mulher de 15-49 anos, 241
Tabela 11a - População total de 10 anos e mais segundo estado civil, 242
Tabela 11b - População total de 10 anos e mais segundo estado civil - Porcentagem, 244
Tabela 11c - População total de 10 anos e mais segundo estado civil - Porcentagem, 246
Tabela 12a - População total masculina de 10 anos mais segundo estado civil, 248
Tabela 12b - População total masculina de 10 anos e mais segundo estado civil - Porcentagem, 250
Tabela 12c - População total masculina de 10 anos e mais segundo estado civil - Porcentagem, 252
Tabela 13a - População total feminina de 10 anos mais segundo estado civil, 254
Tabela 13b - População total feminina de 10 anos e mais segundo estado civil - Porcentagem, 256
Tabela 13c - População total feminina de 10 anos e mais segundo estado civil - Porcentagem, 258

Tabela 14a - População total segundo nacionalidade, 260
Tabela 14b - População total segundo nacionalidade - Porcentagem, 262
Tabela 14c - População total segundo nacionalidade - Porcentagem, 264
Tabela 15a - População total brasileira segundo sexo, 266
Tabela 15b - População total brasileira segundo sexo - Porcentagem, 268
Tabela 15c - População total brasileira segundo sexo - Porcentagem, 270
Tabela 16a - População total estrangeira segundo sexo - Razão de Sexo, 272
Tabela 16b - População total estrangeira segundo sexo - Porcentagem, 274
Tabela 16c - População total estrangeira segundo sexo - Porcentagem, 276
Tabela 17a - População total estrangeira segundo sexo e nacionalidade, 278
Tabela 17b - População total estrangeira segundo sexo e nacionalidade - Porcentagem, 288
Tabela 17c - População total estrangeira segundo sexo e nacionalidade - Porcentagem, 298
Tabela 18a - População total segundo instrução e sexo, 308
Tabela 18b - População total segundo instrução e sexo - Porcentagem, 310
Tabela 18c - População total segundo instrução e sexo - Porcentagem, 312
Tabela 19a - População brasileira segundo grau de instrução, idade e sexo, 314
Tabela 19b - População brasileira segundo grau de instrução, idade e sexo - Porcentagem, 319
Tabela 19c - População brasileira segundo grau de instrução, idade e sexo - Porcentagem, 324
Tabela 20a - População estrangeira segundo grau de instrução, idade e sexo, 329
Tabela 20b - População estrangeira segundo grau de instrução, idade e sexo - Porcentagem, 334
Tabela 20c - População estrangeira segundo grau de instrução, idade e sexo - Porcentagem, 339
Tabela 21a - População total por profissões, 344
Tabela 21b - População total por profissões - Porcentagem, 359
Tabela 21c - População total por profissões - Porcentagem, 374
Tabela 22a - População masculina por profissões, 389
Tabela 22b - População masculina por profissões - Porcentagem, 404
Tabela 22c - População masculina por profissões - Porcentagem, 419
Tabela 23a - População feminina por profissões, 434
Tabela 23b - População feminina por profissões - Porcentagem, 449
Tabela 23c - População feminina por profissões - Porcentagem, 464
Tabela 24a - População segundo defeitos físicos, idade, sexo e nacionalidade, 479
Tabela 24b - População segundo defeitos físicos, idade, sexo e nacionalidade - Porcentagem, 484
Tabela 24c - População segundo defeitos físicos, idade, sexo e nacionalidade - Porcentagem, 494

INTRODUÇÃO

> *"Precisamente no dia 1° de Setembro de 1920 realizou-se em todo o Brazil o recenseamento da população, da agricultura e das industrias. Tanto na Capital como nos Estados, correram regularmente os trabalhos do censo com mais ou menos facilidade, segundo as condições especiaes inherentes ao meio onde foram executados, não sendo razoavel exigir perfeita uniformidade do serviço em todas as localidades do vastissimo territorio brasileiro, algumas das quaes quasi inaccessiveis aos mais communs meios de transporte, ainda mesmo não levando em conta outros empecilhos, taes como o perigo na travessia de zonas excessivamente insalubres e não raro infestadas de hordas selvagens de indios ou de bandoleiros da peior especie. Não obstante tudo isso, o recenseamento não deixou de ser feito em parte alguma do Brazil, tendo sido convenientemente suppridas as possiveis lacunas do inquerito demographico".*
>
> (Ministerio da Agricultura,Industria e Commercio,Directoria Geral de Estatística – Recenseamento do Brasil realizado em 1 de Setembro de 1920.Rio de Janeiro: Typ da Estatistica, p.501)

O censo de 1920, o quarto recenseamento geral da população brasileira e o primeiro da agricultura e das indústrias, foi considerado por seus executores - e o é pelos demógrafos contemporâneos - como o mais completo e seguro de todos os realizados até então. Além de dar cumprimento às disposições da Constituição, a realização desse censo configurou-se também como o *"meio mais expressivo de commemorar, em 1922, o centenario da emancipação politica do Brazil"*

Os preparativos para a sua realização tiveram início em 1915, quando a Directoria Geral de Estatística começou a se preparar

> *"para emprehender com probabilidade de exito a grande operação censitária (...)Nesse proposito, procurou desenvolver e a divulgar os trabalhos do departamento techcnico entregue á sua direcção, de modo a tornal-o bem conhecido em todo o paiz, estimulando assim, não só o interesse das administrações publicas e particulares, como ainda a dedicada cooperação dos proprios funccionarios, encarregados de colher e coordenar os elementos necessários á acção futura da Directoria de Estatistica na vastissima área do território nacional".*
>
> (Ministerio da Agricultura,Industria e Commercio,Directoria Geral de Estatística – Recenseamento do Brasil realizado em 1 de Setembro de 1920.Rio de Janeiro: Typ da Estatistica, p.487-491)

Durante estes anos que precederam a realização do censo, a Directoria Geral de Estatística esteve envolvida com as seguintes atividades: preparação e/ou divulgação de publicações oficiais tendentes a estabelecer as bases do futuro levantamento, assim como aquelas necessárias à sua execução (instruções diversas, modelos dos formulários e demais impressos necessários às várias fases dessa operação); preparação de pessoal adequado; propaganda intensiva no sentido de interessar a população pelo êxito do levantamento; empenho junto ao Congresso Nacional, no que diz respeito à votação de verbas e de normas vinculadas aos trabalhos censitários; montagem de esquemas especiais, com instruções minuciosas e cronograma definido para a remessa, distribuição, recepção e conferência dos formulários relativos às 17.863 zonas censitárias, correspondentes aos 3.960 distritos urbanos e rurais, pertencentes a 1.304 municípios brasileiros da época etc

Após a realização do levantamento e feita a revisão e catalogação do material censitário, aquela Directoria procedeu à apuração da estatística demográfica, utilizando pela primeira vez, no Brasil, aparelhagem mecânica, adquirida ou alugada da The Tabulating Machine Company – as máquinas Hollerith, que contribuíram para

> *"(...) maximar a produção com menor espaço de tempo e sem prejuízo da exatidão final".(...)*
> *Além dos apparelhos Hollerith, outros aperfeiçoamentos machinismos também contribuíram para apressar a elaboração dos resultados obtidos no recenseamento de 1920. Esses maravilhosos instrumentos de calculo, que dispensam completamente qualquer esforço da intelligencia, são as conhecidas machinas de origem franceza, allemã, suissa e americana Dactyle, Thiumphator, Madas e Burroghs.*
> **(Ministerio da Agricultura,Industria e Commercio,Directoria Geral de Estatística – Recenseamento do Brasil rsealizado em 1 de Setembro de 1920.Rio de** Janeiro: Typ da Estatistica, p.535).

Todos os cuidados tomados pelos executores, juntamente com a tecnologia empregada que eliminou muitos erros de agregação dos dados - tão comuns nos levantamentos anteriores - permitiram que o recenseamento da população de 1920 se efetuasse a bom termo e seus resultados ficassem bastante próximos da realidade[1].

No entanto, esse zelo, privou o censo de 1920 de alguns quesitos importantes para a caracterização da população brasileira no período e que estavam presentes nos censos anteriores: cor e religião. E foram considerados como defeitos físicos apenas a cegueira e a surdo-mudez.

> *A suppressão do quesito relativo á côr explica-se pelo facto das respostas occcultarem em grande parte a verdade, especialmente quanto aos mestiços, muito numerosos em quasi todos os Estados do Brazil e, de ordinário, os mais refractarios ás declarações inherentes á côr originaria da raça a que pertencem*
>
> *No que diz respeito aos defeitos physicos, a lista censitaria cogita apenas da cegueira e da surdo-mudez. São defeitos que ninguem occulta, nem há vexame em external-os, constituindo, por outro lado, informações uteis á assistencia ou amparo especial que devem ter os cégos e os surdos-mudos no meios sociais mais adeantados.*
>
> *Foi também supprimido o quesito referente á religião, porque o estudo estatistico das diversas confissões exorbita do caracter synthetico que devem ter as investigações do recenseamento geral da população, parecendo que deve ser antes objeto de um inquerito especial, capaz de revelar o phenomemo religioso na multiplicidade e complexidade dos seus interessantes aspectos. É esse, aliás, o criterio adoptado na America do Norte*(...). *Além disso, a Directoria Geral de Estatística, graças aos elementos paciente e perseverantemente colligidos durante mais de 10 anos, possue uma estatistica cultual que nada tem a invejar á de outro qualquer paiz, estatistica que abrange, póde-se affirmar, a totalidade das igrejas existentes no territorio nacional. No recenseamento municipal que a Prefeitura realizou no Districto Federal, em 1906, foi tambem excluindo o quesito relativo á religião, pesquisa em contraste, até certo ponto, com o princípio da liberdade religiosa instituido na constiutição da Republica.*
> (Ministerio da Agricultura,Industria e Commercio,Directoria Geral de Estatística – Recenseamento do Brasil rsealizado em 1 de Setembro de 1920.Rio de Janeiro: Typ da Estatistica, p.488-489).

---

[1] Na conferência das informações para o Estado de São Paulo, inclusive, encontramos muito poucos erros de impressão. Ver Quadro A.

Os volumes relativos a esse recenseamento publicados pela Diretoria Geral de Estatística do Rio De Janeiro são:

Volume I

Introdução, 1922; 544p

Volume II

1ª parte **População do Rio de Janeiro (Distrito Federal)**, 1923; CXXX II, 648p.

2ª parte **Agricultura e Indústria (Distrito Federal)**, 1924; CVI, 192p.

3ª parte **Estatística predial e domiciliária da cidade do Rio de Janeiro, (Distrito Federal)**, 1927; XXXVI, 548p.

Volume III

1ª parte **Agricultura**, 1923; LXXXVII, 512p.

2ª parte **Agricultura**, 1925; LV, 526p.

3ª parte **Agricultura**, 1925; XXXII, 367p.

Volume IV

1ª parte **População do Brasil por Estados, Municípios e Distritos, segundo o sexo, o estado civil e a nacionalidade**, 1926; XC, 877p.

2ª parte **População do Brasil por Estados e Municípios segundo o sexo, a idade e a nacionalidade**, tomo 1 (1928), LXXVIII, 795p.; tomo 2 (1928), 868p.

3ª parte **População do Brasil por Estados, Municípios segundo os defeitos físicos, por idade, sexo e nacionalidade**, 1928; XXIII, 265p.

4ª parte **População do Brasil por Estados, Municípios e Distritos, segundo o grao de instrução, por idade, sexo e nacionalidade**, 1929; LVII, 816p.

5ª parte **População do Brasil por Estados e Municípios segundo sexo, a nacionalidade, a idade e as profissões,** tomo1 (1930), CXLVII, 680p., tomo 2 (1930) 851p.

6ª parte **Estatística predial e domiciliaria**, XX, 724p.

Volume V

1ª parte **Indústria**, 1927, CXXXV, 526p.

2ª parte **Salários**, 1928; XXXII, 520p.

3ª parte **Estatísticas complementares** 1929, LIII, 210p.[2]

Com relação ao Estado de São Paulo, a avaliação dos executores do censo é bastante animadora aos nossos propósitos.

"Como era natural, o recensemaneto de S. Paulo foi um dos mais perfeitos. No prefácio do seu relatório, o delegado geral, Dr. João Mauricio de Sampaio Vianna, assignala que o exito daquelle emprehendimento foi devido, sobretudo, 'á concepção, harmonia e

[2] LOWRIE, Samuel H. – Fontes bibliográficas das estatísticas de população no Estado de São Paulo – PUBLICAÇÕES.**Revista do Asrquivo Municipal**, 1839, v.LIV,p.43- 56.

clareza das instrucções fornecidas ás delegacias geraes'. Iniciados os trabalhos preliminares para a execução do censo, em 6 de Maio de 1920, a 30 de Junho estavam inteiramente terminados, 'elevando-se o número das commissões municipaes a 204 e o das districtaes a 194'.
'Installada a delegacia geral, organizadas e installadas as delegacias seccionaes, organizadas as commissões municipaes e districtaes e nomeados os recenseadores, o que tudo se fez até os primeiros dias de Julho do anno p.p. (1920), e tendo dado entrada nesta delegacia, de 9 a 12 do mesmo mez, o material censitario destinado ao Estado, immediatamente depois de conferido o mesmo, foi distribuido pelas delegacias seccionaes, de modo que a 31 de Julho estavam os senhores delegados seccionaes habilitados a distribuir pelas commissões o material que lhes tocava. Durante o mez de Agosto ainda attendeu esta delegacia aos pedidos de reforço de material, aproveitando o restante do mez para o estudo e conhecimento da 1ª circumscripção que, de accôrdo com a Directoria de Estatistica, tinha ficado subordinada á delegacia geral, de modo a precisar o numero de recenseadores que seria necessario, os meios de conducção e o methodo do serviço. Executada desta fórma a distribuição dos questionários, estava a população do Estado, na passagem da noite de 31 de agosto para 1º de Setembro habilitada a preencher os boletins, como determinavam as "Instrucções", o que de facto, se deu".

Graças ao trabalho minucioso feito na delegacia geral, em todas as phases do recenseamento, - desde a discriminação rigorosa das circumscripções e, dentro destas, dos municípios, dos districtos e das zonas, á propaganda oral e escripta, á distribuição em dia do material censitario, á sua arrecadação methodica e consciente revisão, - acreditamos ter nos approximado o mais possivel da verdade, quer no censo demografico quer no censo economico".
(Ministerio da Agricultura,Industria e Commercio,Directoria Geral de Estatística – Recenseamento do Brasil rsealizado em 1 de Setembro de 1920.Rio de Janeiro: Typ da Estatistica, p.514-515).

Na elaboração deste **São Paulo do Passado: Dados Demográficos – 1920,** adotamos alguns procedimentos que tiveram como objetivo propiciar análises comparativas transversais e longitudinais; possibilitar o uso de sistemas de informações geo-referenciadas; ajudar a contextualização das informações; nortear e oferecer bases mais sólidas à análise dos dados.

1. Utilizando o quadro territorial e administrativo do Estado de São Paulo elaborado pelo Instituto Geográfico Cartográfico de São Paulo[3], conferimos a localização territorial dos distritos que deram origem a um futuro município ou que atualmente pertencem a outro município que não aquele a que estão agregados no censo de 1920 (ver Quadro V e Anexo II). Para os 10 casos localizados tomamos o cuidado de construir, sempre que possível, em anexo aos quadros e tabelas apresentados, outros quadros e tabelas em que as informações relativas a estes 10 distritos se encontram agregadas às dos municípios dos quais se originaram ou aos quais pertencem atualmente.

2. Com o auxílio de documentos de época e obras de referência, buscamos identificar (e datar, quando necessário): os municípios que tiveram seu nome alterado ao longo do tempo, anotando os nomes recebidos; municípios extintos e sua localização no território paulista; municípios recriados; desmembramentos territoriais e os municípios resultados destes desdobramentos até o presente momento. O resultado

[3] São Paulo (Estado) Secretaria de Economia e Planejamento, Coordenadoria de Planejamento Regional, Instituto Geográfico e Cartográfico – **Municípios e distritos do Estado de São Paulo**. Instituto Geográfico e Cartográfico. São Paulo:IGC, 1995, 208p. Esta obra reúne informações de caráter legal sobre a origem e a evolução dos atuais municípios e distritos paulistas, assim como sobre a formação de sua área territorial.

deste rasteamento produziu uma série de quadros e listas de referências que facilitaram a identificação e localização espacial e temporal de informações sobre as paróquias e municípios recenseados [4].

3. Optamos por trabalhar com as informações censitárias em nível de município, agregando os dados distritais dos municípios com dois ou mais distritos.

4. Decidimos utilizar os nomes atuais dos 204 municípios que compunham o território paulista em 1920 e listá-los sempre em ordem alfabética, e não na ordem em que aparecem no censo[5].

5. Para garantir aos usuários deste nosso instrumental de trabalho a informação em nível distrital, reproduzimos quadros com as informações censitárias de cada distrito (Quadros 1, 2 e 8).

6. Para o mapeamento dos principais indicadores demográficos, contamos com os recursos do software ARC-INFO. Na identificação das áreas ocupadas pelos municípios em 1920, a solução que encontramos foi a de proceder a agregação dos municípios atuais até chegarmos ao contorno ou à área próxima àquela que possuíam cada um dos 204 municípios existentes em 1920. Neste sentido, foram utilizadas as informações disponíveis do quadro territorial e administrativo elaborados pelo IGC sobre os desdobramentos territoriais que deram origem aos municípios que hoje compõem o Estado de São Paulo [6].

---

[4] Vários destes quadros e listas encontram-se transcritos neste **São Paulo do Passado: Dados Demográficos – 1890.**

[5] Os nomes originais e atuais dos municípios encontram-se nos Quadros I, II e III.

[6] São Paulo (Estado) Secretaria de Economia e Planejamento, Coordenadoria de Planejamento Regional, Instituto Geográfico e Cartográfico – **Municípios e distritos do Estado de São Paulo**. Instituto Geográfico e Cartográfico. São Paulo:IGC, 1995,208p.

ESTADO DE SÃO PAULO
1920

Quadro I - Municípios do Estado de São Paulo segundo a ordem que aparecem no levantamento de 1920

Nome em 1920	Nome atual
Agudos	Agudos
Albuquerque Lins	Lins
Altinopolis	Altinópolis
Amparo	Amparo
Angatuba	Angatuba
Anhemby	Anhembi
Annapolis	Analândia
Apiahy	Apiaí
Araçariguama	Araçariguama
Araraquara	Araraquara
Araras	Araras
Areias	Areias
Ariranha	Ariranha
Assis	Assis
Atibaia	Atibaia
Avaré	Avaré
Avahy	Avaí
Bananal	Bananal
Bariry	Bariri
Barra Bonita	Barra Bonita
Barretos	Barretos
Batataes	Batatais
Baurú	Bauru
Bebedouro	Bebedouro
Bica de Pedra	Itapuí
Bôa Esperança	Boa Esperança do Sul
Bom Sucesso	Bom Sucesso (extinto em 1934)
Botucatú	Botucatu
Bragança	Bragança Paulista
Brodoswski	Brodósqui
Brotas	Brotas
Buquira	Monteiro Lobato
Cabreúva	Cabreúva
Caçapava	Caçapava
Cachoeira	Cachoeira Paulista

Nome em 1920	Nome atual
Caconde	Caconde
Cajurú	Cajuru
Campinas	Campinas
Campo Largo de Sorocaba	Araçoiaba da Serra (ex- Campo Largo de Sorocaba)
Campos Novos do Paranapanema	Campos Novos Paulista
Cananéa	Cananéia
Capão Bonito	Capão Bonito
Capivary	Capivari
Caraguatatuba	Caraguatatuba
Casa Branca	Casa Branca
Catanduva	Catanduva
Cerqueira Cezar	Cerqueira César
Conceição de Monte Alegre	Conceição do Monte Alegre (extinto em 1938)
Conchas	Conchas
Cotia	Cotia
Cravinhos	Cravinhos
Cruzeiro	Cruzeiro
Cunha	Cunha
Descalvado	Descalvado
Dois Corregos	Dois Córregos
Dourado	Dourado
Espirito Santo do Pinhal	Espírito Santo do Pinhal
Espirito Santo do Turvo	Espírito Santo do Turvo
Fartura	Fartura
Faxina	Itapeva
Franca	Franca
Guararema	Guararema
Guaratinguetá	Guaratinguetá
Guarehy	Guareí
Guariba	Guariba
Guarulhos	Guarulhos
Ibitinga	Ibitinga
Igarapava	Igarapava
Igaratá	Igaratá
Iguape	Iguape

(Continua)

(Continuação)

Nome em 1920	Nome atual
Indaiatuba	Indaiatuba
Ipaussú	Ipauçu
Itaberá	Itaberá
Itajoby	Itajobi
Itanhaém	Itanhaém
Itapecerica	Itapecerica da Serra
Itapetininga	Itapetininga
Itapira	Itapira
Itapolis	Itápolis
Itaporanga	Itaporanga
Itararé	Itararé
Itatiba	Itatiba
Itatinga	Itatinga
Ituverava	Ituverava
Jaboticabal	Jaboticabal
Jacarehy	Jacareí
Jahú	Jaú
Jambeiro	Jambeiro
Jardinopolis	Jardinópolis
Jatahy	Jataí
Joanopolis	Joanópolis
Jundiahy	Jundiaí
Juquery	Mairiporã
Lagoinha	Lagoinha
Laranjal	Laranjal Paulista
Leme	Leme
Lençóes	Lençóis Paulista
Limeira	Limeira
Lorena	Lorena
Mattão	Matão
Mineiros	Mineiros do Tietê
Mocóca	Mococa
Mogy das Cruzes	Mogi das Cruzes
Mogy-Guassú	Mogi-Guaçu
Mogy-Mirim	Mogi-Mirim
Monte Alto	Monte Alto
Monte Azul	Monte Azul Paulista
Monte Mór	Monte Mor

Nome em 1920	Nome atual
Natividade	Natividade da Serra
Nazareth	Nazaré Paulista
Novo Horizonte	Novo Horizonte
Oleo	Óleo
Olympia	Olímpia
Orlandia	Orlândia
Ourinhos	Ourinhos
Palmeiras	Santa Cruz das Palmeiras
Palmital	Palmital
Parahybuna	Paraibuna
Parnahyba	Santana de Parnaíba
Patrocínio do Sapucahy	Patrocínio Paulista
Pederneiras	Pederneiras
Pedreiras	Pedreira
Pennapolis	Penápolis
Pereiras	Pereiras
Piedade	Piedade
Pilar	Pilar do Sul
Pindamonhangaba	Pindamonhangaba
Pinheiros	Lavrinhas
Piquete	Piquete
Piracaia	Piracaia
Piracicaba	Piracicaba
Pirajú	Piraju
Pirajuhy	Pirajuí
Pirassununga	Pirassununga
Piratininga	Piratininga
Pitangueiras	Pitangueiras
Platina	Platina
Porto Feliz	Porto Feliz
Porto Ferreira	Porto Ferreira
Queluz	Queluz
Redempção	Redenção da Serra
Ribeira	Ribeira
Ribeirão Bonito	Ribeirão Bonito
Ribeirão Branco	Ribeirão Branco
Ribeirão Preto	Ribeirão Preto
Rio Bonito	Bofete

(Continua)

(Continuação)

Nome em 1920	Nome atual
Rio Claro	Rio Claro
Rio das Pedras	Rio das Pedras
Rio Preto	São José do Rio Preto
Sallesopolis	Salesópolis
Salto	Salto
Salto Grande do Paranapanema	Salto Grande
Santa Adelia	Santa Adélia
Santa Barbara	Santa Bárbara d'Oeste
Santa Barbara do Rio Pardo	Águas de Santa Bárbara
Santa Branca	Santa Branca
Santa Cruz da Conceição	Santa Cruz da Conceição
Santa Cruz do Rio Pardo	Santa Cruz do Rio Pardo
Santa Izabel	Santa Isabel
Santa Rita do Passa Quatro	Santa Rita do Passa Quatro
Santa Rosa	Santa Rosa do Viterbo
Santo Amaro	Santo Amaro (extinto em 1935)
Santo Antonio da Alegria	Santo Antônio da Alegria
Santo Antonio da Boa Vista	Itaí
Santos	Santos
São Bento do Sapucahy	São Bento do Sapucaí
São Bernardo	Sãо Bernardo do Campo
São Carlos	São Carlos
São João da Bôa Vista	São João da Boa Vista
São João da Bocaina	Bocaina
São Joaquim	São Joaquim da Barra
São José do Barreiro	São José do Barreiro
São José do Rio Pardo	São José do Rio Pardo
São José dos Campos	São José dos Campos
São Luiz do Parahytinga	São Luis do Paraitinga

Nome em 1920	Nome atual
São Manoel do Paraíso	São Manuel
São Miguel Archanjo	São Miguel Arcanjo
São Paulo	São Paulo
São Pedro	São Pedro
São Pedro do Turvo	São Pedro do Turvo
São Roque	São Roque
São Sebastião	São Sebastião
São Simão	São Simão
São Vicente	São Vicente
Sarapuhy	Sarapuí
Serra Negra	Serra Negra
Sertãozinho	Sertãozinho
Silveiras	Silveiras
Soccorro	Socorro
Sorocaba	Sorocaba
Tabapuan	Tabapuã
Tambahú	Tambaú
Taquaritinga	Taquaritinga
Tatuhy	Tatuí
Taubaté	Taubaté
Tieté	Tietê
Tremembé	Tremembé
Ubatuba	Ubatuba
Una	Ibiúna
Villa Bella	Ilhabela
Viradouro	Viradouro
Xiririca	Eldorado
Yporanga	Iporanga
Ytú	Itu

Quadro II - Municípios do Estado de São Paulo arrolados no levantamento de 1920 segundo seus nomes atuais, em ordem alfabética

Nome atual	Nome em 1920
Águas de Santa Bárbara	Santa Barbara do Rio Pardo
Agudos	Agudos
Altinópolis	Altinopolis
Amparo	Amparo
Analândia	Annapolis
Angatuba	Angatuba
Anhembi	Anhemby
Apiaí	Apiahy
Araçariguama	Araçariguama
Araçoiaba da Serra (ex- Campo Largo de Sorocaba)	Campo Largo de Sorocaba
Araraquara	Araraquara
Araras	Araras
Areias	Areias
Ariranha	Ariranha
Assis	Assis
Atibaia	Atibaia
Avaí	Avahy
Avaré	Avaré
Bananal	Bananal
Bariri	Bariry
Barra Bonita	Barra Bonita
Barretos	Barretos
Batatais	Batataes
Bauru	Baurú
Bebedouro	Bebedouro
Boa Esperança do Sul	Bôa Esperança
Bocaina	São João da Bocaina
Bofete	Rio Bonito
Bom Sucesso (extinto em 1934)	Bom Sucesso
Botucatu	Botucatú
Bragança Paulista	Bragança
Brodósqui	Brodoswski
Brotas	Brotas
Cabreúva	Cabreúva
Caçapava	Caçapava

Nome atual	Nome em 1920
Cachoeira Paulista	Cachoeira
Caconde	Caconde
Cajuru	Cajurú
Campinas	Campinas
Campos Novos Paulista	Campos Novos do Paranapanema
Cananéia	Cananéa
Capão Bonito	Capão Bonito
Capivari	Capivary
Caraguatatuba	Caraguatatuba
Casa Branca	Casa Branca
Catanduva	Catanduva
Cerqueira César	Cerqueira Cezar
Conceição do Monte Alegre (extinto em 1938)	Conceição de Monte Alegre
Conchas	Conchas
Cotia	Cotia
Cravinhos	Cravinhos
Cruzeiro	Cruzeiro
Cunha	Cunha
Descalvado	Descalvado
Dois Córregos	Dois Corregos
Dourado	Dourado
Eldorado	Xiririca
Espírito Santo do Pinhal	Espirito Santo do Pinhal
Espírito Santo do Turvo	Espirito Santo do Turvo
Fartura	Fartura
Franca	Franca
Guararema	Guararema
Guaratinguetá	Guaratinguetá
Guareí	Guarehy
Guariba	Guariba
Guarulhos	Guarulhos
Ibitinga	Ibitinga
Ibiúna	Una
Igarapava	Igarapava
Igaratá	Igaratá

(Continua)

(Continuação)

Nome atual	Nome em 1920
Iguape	Iguape
Ilhabela	Villa Bella
Indaiatuba	Indaiatuba
Ipauçu	Ipaussú
Iporanga	Yporanga
Itaberá	Itaberá
Itaí	Santo Antonio da Boa Vista
Itajobi	Itajoby
Itanhaém	Itanhaém
Itapecerica da Serra	Itapecerica
Itapetininga	Itapetininga
Itapeva	Faxina
Itapira	Itapira
Itápolis	Itapolis
Itaporanga	Itaporanga
Itapuí	Bica de Pedra
Itararé	Itararé
Itatiba	Itatiba
Itatinga	Itatinga
Itu	Ytú
Ituverava	Ituverava
Jaboticabal	Jaboticabal
Jacareí	Jacarehy
Jambeiro	Jambeiro
Jardinópolis	Jardinopolis
Jataí	Jatahy
Jaú	Jahú
Joanópolis	Joanopolis
Jundiaí	Jundiahy
Lagoinha	Lagoinha
Laranjal Paulista	Laranjal
Lavrinhas	Pinheiros
Leme	Leme
Lençóis Paulista	Lençóes
Limeira	Limeira
Lins	Albuquerque Lins
Lorena	Lorena
Mairiporã	Juquery

Nome atual	Nome em 1920
Matão	Mattão
Mineiros do Tietê	Mineiros
Mococa	Mocóca
Mogi das Cruzes	Mogy das Cruzes
Mogi-Guaçu	Mogy-Guassú
Mogi-Mirim	Mogy-Mirim
Monte Alto	Monte Alto
Monte Azul Paulista	Monte Azul
Monte Mor	Monte Mór
Monteiro Lobato	Buquira
Natividade da Serra	Natividade
Nazaré Paulista	Nazareth
Novo Horizonte	Novo Horizonte
Óleo	Oleo
Olímpia	Olympia
Orlândia	Orlandia
Ourinhos	Ourinhos
Palmital	Palmital
Paraibuna	Parahybuna
Patrocínio Paulista	Patrocínio do Sapucahy
Pederneiras	Pederneiras
Pedreira	Pedreiras
Penápolis	Pennapolis
Pereiras	Pereiras
Piedade	Piedade
Pilar do Sul	Pilar
Pindamonhangaba	Pindamonhangaba
Piquete	Piquete
Piracaia	Piracaia
Piracicaba	Piracicaba
Piraju	Pirajú
Pirajuí	Pirajuhy
Pirassununga	Pirassununga
Piratininga	Piratininga
Pitangueiras	Pitangueiras
Platina	Platina
Porto Feliz	Porto Feliz
Porto Ferreira	Porto Ferreira

(Continua)

(Continuação)

Nome atual	Nome em 1920
Queluz	Queluz
Redenção da Serra	Redempção
Ribeira	Ribeira
Ribeirão Bonito	Ribeirão Bonito
Ribeirão Branco	Ribeirão Branco
Ribeirão Preto	Ribeirão Preto
Rio Claro	Rio Claro
Rio das Pedras	Rio das Pedras
Salesópolis	Sallesopolis
Salto	Salto
Salto Grande	Salto Grande do Paranapanema
Santa Adélia	Santa Adelia
Santa Bárbara d'Oeste	Santa Barbara
Santa Branca	Santa Branca
Santa Cruz da Conceição	Santa Cruz da Conceição
Santa Cruz das Palmeiras	Palmeiras
Santa Cruz do Rio Pardo	Santa Cruz do Rio Pardo
Santa Isabel	Santa Izabel
Santa Rita do Passa Quatro	Santa Rita do Passa Quatro
Santa Rosa do Viterbo	Santa Rosa
Santana de Parnaíba	Parnahyba
Santo Amaro (extinto em 1935)	Santo Amaro
Santo Antônio da Alegria	Santo Antonio da Alegria
Santos	Santos
São Bento do Sapucaí	São Bento do Sapucahy
Säo Bernardo do Campo	São Bernardo
São Carlos	São Carlos
São João da Boa Vista	São João da Bôa Vista
São Joaquim da Barra	São Joaquim

Nome atual	Nome em 1920
São José do Barreiro	São José do Barreiro
São José do Rio Pardo	São José do Rio Pardo
São José do Rio Preto	Rio Preto
São José dos Campos	São José dos Campos
São Luis do Paraitinga	São Luiz do Parahytinga
São Manuel	São Manoel do Paraíso
São Miguel Arcanjo	São Miguel Archanjo
São Paulo	São Paulo
São Pedro	São Pedro
São Pedro do Turvo	São Pedro do Turvo
São Roque	São Roque
São Sebastião	São Sebastião
São Simão	São Simão
São Vicente	São Vicente
Sarapuí	Sarapuhy
Serra Negra	Serra Negra
Sertãozinho	Sertãozinho
Silveiras	Silveiras
Socorro	Soccorro
Sorocaba	Sorocaba
Tabapuã	Tabapuan
Tambaú	Tambahú
Taquaritinga	Taquaritinga
Tatuí	Tatuhy
Taubaté	Taubaté
Tietê	Tieté
Tremembé	Tremembé
Ubatuba	Ubatuba
Viradouro	Viradouro

Quadro III – Municípios e distritos do Estado de São Paulo em 1920

Municípios	Distritos
Águas de Santa Bárbara (ex S.Bárbara do Rio Pardo)	Santa Bárbara do Rio Pardo (atual Águas de Santa Bárbara)
Agudos	Agudos Tupá
Altinópolis	Altinópolis
Amparo	Amparo Monte Alegre (atual mun. de Monte Alegre do Sul)
Analândia (ex-Anápolis)	Anápolis (atual Analândia)
Angatuba	Angatuba
Anhembi	Anhembi
Apiaí	Apiaí Itaóca Capoeiras (atual dist. de Araçaiba)
Araçariguama	Araçariguama
Araçoiaba da Serra (ex Campo Largo de Sorocaba)	Campo Largo de Sorocaba (atual Araçoiaba da Serra)
Araraquara	Araraquara Santa Lúcia Rincão Nova Paulicéia (atual dist. de Gavião Peixoto)
Araras	Araras
Areias	Areias
Ariranha	Ariranha
Assis	Assis
Atibaia	Atibaia Jarinu
Avaí	Avaí Presidente Alves
Avaré	Avaré
Bananal	Bananal
Bariri	Bariri Buenópolis (atual mun. de Itajú)
Barra Bonita	Barra Bonita

(Continua)

(Continuação)

Barretos	Barretos Colina Itambé (atual dist. de Ibitú) Laranjeiras (distrito extinto em 1948)
Batatais	Batatais
Bauru	Bauru Presidente Tibiriçá (atual dist. de Tibiriça)
Bebedouro	Bebedouro
Boa Esperança do Sul (Ex-Boa Esperança)	Boa Esperança (atual Boa Esperança do Sul)
Bocaina (ex-São João da Bocaina)	São João da Bocaina (atual Bocaina)
Bofete (ex-Rio Bonito)	Rio Bonito (atual Bofete) Pirambóia (*)
Bom Sucesso (extinto em 1934)	Bom Sucesso
Botucatu	Botucatu Espírito Santo do Rio Pardo (atual mun. de Pardinho) Prata (atual mun. dePratânia) (*)
Bragança Paulista (ex-Bragança)	Bragança (atual Bragança Paulista) Tuiuti
Brodósqui	Brodósqui
Brotas	Brotas Torrinha
Cabreúva	Cabreúva
Caçapava	Caçapava
Cachoeira Paulista (ex-Cachoeira)	Cachoeira (atual Cachoeira Paulista)
Caconde	Caconde Tapiratiba
Cajuru	Cajuru Santa Rita dos Coqueiros (atual Cássia dos Coqueiros)
Campinas	Conceição Santa Cruz Arraial dos Souzas (atual dist. de Souzas) Cosmópolis Rebouças (atual mun. de Sumaré) Valinhos Vila Americana (atual mun. de Americana)

(Continua)

(Continuação)

Campos Novos Paulista (ex Campos Novos do Paranapanema)	Campos Novos do Paranapanema (atual Campos Novos Paulista)
Cananéia	Cananéia
Capão Bonito (ex Capão Bonito do Paranapanema)	Capão Bonito do Paranapanema (atual Capão Bonito) Guapiara
Capivari	Capivari
Caraguatatuba	Caraguatatuba
Casa Branca	Casa Branca Itobi
Catanduva	Catanduva
Cerqueira César	Cerqueira César
Conceição do Monte Alegre (extinto em 1938)	Conceição de Monte Alegre (extinto em 1938) Maracaí
Conchas	Conchas
Cotia	Cotia
Cravinhos	Cravinhos Serrinha (atual mun. de Serrana)
Cruzeiro	Cruzeiro Embaú
Cunha	Cunha Campos Novos (atual dist. de Campos de Cunha)
Descalvado	Descalvado
Dois Córregos	Dois Córregos Figueira (atual dist. de Guarapuã)
Dourado	Dourado
Eldorado (ex- Xiririca)	Xiririca (atual Eldorado) Sete Barras (*) Itaúna (atual dist. de Itapeúna)
Espírito Santo do Pinhal	Espírito Santo do Pinhal
Espírito Santo do Turvo	Espírito Santo do Turvo
Fartura	Fartura Ribeirópolis (atual mun. de Taguaí)
Franca	Franca Restinga Ribeirão Corrente Ponte Nova (atual mun. de Jeriguara) São José da Bela Vista Cristais (atual Mun. de Cristais Paulista)

(Continua)

(Continuação)

Guararema	Guararema
Guaratinguetá	Guaratinguetá Aparecida (atual mun. de Aparecida do Norte)
Guareí	Guareí
Guariba	Guariba
Guarulhos	Guarulhos
Ibitinga	Ibitinga Tabatinga Nova Europa
Ibiúna (ex-Una)	Una (atual Ibiúna)
Igarapava	Igarapava Pedregulho Buritis (atual mun. de Buritizal) Rifaina
Igaratá	Igaratá
Iguape	Iguape Juquiá Jacupiranga Prainha (atual mun. de Miracatú)
Ilhabela (ex-Vila Bela)	Vila Bela (atual Ilhabela)
Indaiatuba	Indaiatuba
Ipauçú (Ipaussú)	Ipaussú (Ipauçú)
Iporanga	Iporanga
Itaberá	Itaberá
Itaí (ex-Santo Antônio da Boa Vista)	Santo Antônio da Boa Vista (atual Itaí) Caputera (atual dist.de Guarizinho de Itapeva) (*)
Itajobi	Itajobi
Itanhaém	Itanhaém
Itapecerica da Serra (ex-Itapecerica)	Itapecerica (atual Itapecerica da Serra) Juquitiba Mboi (atual mun. de Embú)
Itapetininga	Itapetininga Alambari Morro Alto Gramadinho

(Continua)

(Continuação)

Itapeva (ex- Itapeva da Faxina)	Faxina (atual Itapeva) Buri
Itapira	Itapira
Itápolis	Itápolis Nova América Borborema
Itaporanga	Itaporanga Coronel. Macedo Ribeirão Vermelho (atual mun. de Rib. Vermelho do Sul) Taquari (atual mun. de Taquarituba)
Itapuí (ex-Bica de Pedra)	Bica de Pedra (atual Itapuí)
Itararé	Itararé
Itatiba	Itatiba Morungaba
Itatinga	Itatinga
Itu	Itu
Ituverava	Ituverava Guará
Jaboticabal	Jaboticabal Córrego Rico Taiúva Taiaçu Pirangi Irupi (atual mun. de Paraíso)
Jacareí	Jacareí
Jambeiro	Jambeiro
Jardinópolis	Jardinópolis Sarandi (atual dist. de Jurecê)
Jataí	Jataí
Jaú	Jaú
Joanópolis	Joanópolis
Jundiaí	Jundiaí Rocinha (atual mun. de Vinhedo)
Lagoinha	Lagoinha
Laranjal Paulista (ex Laranjal)	Laranjal (atual Laranjal Paulista)

(Continua)

(Continuação)

Lavrinhas (em 1920 Pinheiros)	Pinheiros Lavrinhas
Leme	Leme
Lençóis Paulista (ex-Lençóis)	Lençóis (atual Lençóis Paulista) Bocaiúva (atual mun. de Macatuba)
Limeira	Limeira Cordeiro (atual mun. de Cordeirópolis))
Lins (ex-Albuquerque Lins)	Albuquerque Lins (atual Lins)
Lorena	Lorena
Mairiporã (ex-Juqueri)	Juqueri (atual Mairiporã)
Matão	Matão Dobrada São Lourenço do Turvo
Mineiros do Tietê (ex-Mineiros)	Mineiros (atual Mineiros do Tietê)
Mococa	Mococa Igaraí
Mogi das Cruzes	Mogi das Cruzes Poá Suzano Itaquaquecetuba Arujá (*)
Mogi-Guaçu	Mogi-Guaçu
Mogi-Mirim/Moji-Mirim	Mogi-Mirim Posse (atual Santo Antônio de Posse) Jaguari (atual Jaguariuna) Artur Nogueira Conchal
Monte Alto	Monte Alto Fernando Prestes Palmares (atual mun. de Palmares Paulista) (*)
Monte Azul Paulista (ex-Monte Azul)	Monte Azul (atual Monte Azul Paulista)
Monte Mor	Monte Mor
Monteiro Lobato (ex-Buquira)	Buquira (atual Monteiro Lobato)
Natividade da Serra (ex-Natividade)	Natividade (atual Natividade da Serra) Bairro Alto

(Continua)

(Continuação)

Nazaré Paulista (ex-Nazaré)	Nazaré (atual Nazaré Paulista) Perdões (atual Bom Jesus dos Perdões)
Novo Horizonte	Novo Horizonte
Óleo	Óleo Mandaguari (atual distrito de Batista Botelho)
Olímpia	Olímpia Cajobi Icém
Orlândia	Orlândia Nuporanga Sales Oliveira São José do Morro Agudo (atual mun. de Morro Agudo) Guaira Olhos d'Água (atual mun. de Ipuã) (*)
Ourinhos	Ourinhos
Palmital	Palmital
Paraibuna	Paraibuna
Patrocínio Paulista (ex-Patrocínio do Sapucaí)	Patrocínio do Sapucaí (atual Patrocínio Paulista) Itirapuã
Pederneiras	Pederneiras Soturna (atual mun. de Arealva) Iacanga
Pedreira	Pedreira
Penápolis	Penápolis Hector Legru (atual mun. de Promissão) Miguel Calmon (atual mun. de Avanhandava) Birigui Araçatuba
Pereiras	Pereiras
Piedade	Piedade
Pilar do Sul (ex-Pilar)	Pilar (atual Pilar do Sul)
Pindamonhangaba	Pindamonhangaba
Piquete	Piquete
Piracaia	Piracaia

(Continua)

(Continuação)

Piracicaba	Piracicaba Vila Rezende Charqueada
Piraju	Piraju Sarutaia Timburi Manduri Belo Monte (atual mun. de Tejupá)
Pirajuí	Pirajuí Cafelândia
Pirassununga	Pirassununga
Piratininga	Piratininga
Pitangueiras	Pitangueiras Ibitiúva Taquaral
Platina	Platina
Porto Feliz	Porto Feliz Boituva
Porto Ferreira	Porto Ferreira
Queluz	Queluz
Redenção da Serra (ex-Redenção)	Redenção (atual Redenção da Serra)
Ribeira	Ribeira
Ribeirão Bonito	Ribeirão Bonito Guarapiranga
Ribeirão Branco	Ribeirão Branco
Ribeirão Preto	Ribeirão Preto Vila Bonfim (atual dist. de Bonfim Paulista)
Rio Claro	Rio Claro Itaqueri (Itaqueri da Serra) Ipojuca (atual mun. de Ipeúna) Itirapina Santa Gertrudes
Rio das Pedras	Rio das Pedras
Salesópolis	Salesópolis
Salto	Salto

(Continua)

(Continuação)

Salto Grande (ex-Salto Grande do Paranapanema)	Salto Grande do Paranapanema (atual Salto Grande)
Santa Adélia	Santa Adélia Pindorama Ururaí
Santa Bárbara d'Oeste (ex-Santa Bárbara)	Santa Bárbara (atual Santa Bárbara d'Oeste)
Santa Branca	Santa Branca
Santa Cruz da Conceição	Santa Cruz da Conceição
Santa Cruz das Palmeiras	Palmeiras (atual Santa Cruz das Palmeiras)
Santa Cruz do Rio Pardo	Santa Cruz do Rio Pardo Bernardino de Campos Chavantes
Santa Isabel	Santa Isabel
Santa Rita do Passa Quatro	Santa Rita do Passa Quatro Santa Cruz da Estrela
Santa Rosa do Viterbo (ex-Santa Rosa)	Santa Rosa (atual Santa Rosa do Viterbo)
Santana de Parnaíba (ex-Parnaíba)	Parnaíba (atual Santana de Parnaíba) Pirapora (atual mun. de Pirapora do Bom Jesus) Barueri
Santo Amaro (extinto em 1935)	Santo Amaro (extinto em 1935)
Santo Antônio da Alegria	Santo Antônio da Alegria
Santos	Santos
São Bento do Sapucaí	São Bento do Sapucaí Campos do Jordão Candelária Santo Antônio do Pinhal
São Bernardo do Campo	São Bernardo Santo André São Caetano Ribeirão Pires Paranapiacaba
São Carlos	São Carlos Ibaté Santa Eudóxia

(Continua)

(Continuação)

São Carlos	São Carlos Ibaté Santa Eudóxia
São João da Boa Vista	São João da Boa Vista Vargem Grande (atual mun. de Vargem Grande do Sul) Cascavel (atual mun. de Aguaí)
São Joaquim da Barra (ex-São Joaquim)	São Joaquim (atual São Joaquim da Barra)
São José do Barreiro	São José do Barreiro
São José do Rio Pardo	São José do Rio Pardo Grama (atual mun. de São Sebastião da Grama) Espírito Santo do Rio do Peixe (atual mun. de Divinolândia)
São José do Rio Preto (ex-Rio Preto)	Rio Preto (atual São José do Rio Preto) Cedral Inácio Uchôa (atual Uchôa) Ibirá Potirendaba Itapirema (atual dist. de Nova Itapirema) Cerradão (atual mun. de José Bonifácio) São Jerônimo (atual mun. de Planalto) Monte Aprazível Mirassol Tanabi Nova Granada
São José dos Campos	São José dos Campos São Francisco Xavier
São Luis do Paraitinga	São Luis do Paraitinga
São Manuel (ex-São Manuel do Paraíso)	São Manuel do Paraíso (atual São Manuel) Igaraçu (atual Igaraçu do Tietê) (*) Aparecida (atual dist. de Aparecida de São Manuel) Areópolis
São Miguel Arcanjo	São Miguel Arcanjo

(Continua)

(Continuação)

São Paulo	Sé Moóca Consolação Bom Retiro Cambuci Santa Cecilia Perdizes Bela Vista Vila Mariana Brás Penha de França Ipiranga Santana Lapa Nossa Senhora do Ó (atual dist. de Freguesia do Ó) São Miguel (atual dist. de São Miguel Paulista) Butantã Osasco Liberdade Belenzinho Santa Efigenia
São Pedro	São Pedro Santa Maria (atual Santa Maria da Serra)
São Pedro do Turvo	São Pedro do Turvo
São Roque	São Roque Mairinque
São Sebastião	São Sebastião
São Simão	São Simão Serra Azul
São Vicente	São Vicente
Sarapuí	Sarapuí
Serra Negra	Serra Negra Lindóia
Sertãozinho	Sertãozinho Pontal Santa Cruz das Posses (atual dist. de Cruz das Posses) Pradópolis (*)
Silveiras	Silveiras
Socorro	Socorro

(Continua)

(Continuaçào)

Sorocaba	Sorocaba Votorantim Salto de Pirapora
Tabapuã	Tabapuã
Tambaú	Tambaú
Taquaritinga	Taquaritinga Santa Ernestina Jurema (atual dist. de Jurupema) Candido Rodrigues Guariroba
Tatuí	Tatuí Cesário Lange Porangaba Quadra
Taubaté	Taubaté
Tietê	Tietê Cerquilho Laras (atual dist. De Laranjal Paulista) (*)
Tremembé	Tremembé
Ubatuba	Ubatuba
Viradouro	Viradouro

(*) Estes distritos foram desmembrados de territórios de outros municípios (ver Quadro IV).

Quadro IV. Distritos que por ocasião do levantamento de 1920 aparecem como pertencendo a determinados municípios, mas que territorialmente pertenciam ou passaram a pertencer a outros municípios no decorrer do tempo. (*)

Distritos	(DE) Município (1920)	(PARA) Município (pós 1920)
Pirambóia	Bofete	Anhembi
Prata (atual Pratânia)	Botucatu	São Manuel
Sete Barras	Eldorado	Iguape
Caputera (atual Guarizinho)	Itaí	Itapeva
Arujá	Mogi das Cruzes	Santa Isabel
Palmares (atual Palmares Paulista)	Monte Alto	Ariranha
Olhos d'Água (atual Ipuã)	Orlândia	São Joaquim da Barra
Igaraçu (atual Igaracú do Tietê)	São Manuel	Barra Bonita
Pradópolis	Sertãozinho	Guariba
Laras	Tietê	Laranjal Paulista

(*) Nos levantamentos da população paulista publicados para o século XIX, em que todas as informações disponíveis têm como unidade de referência a paróquia ou distrito adotamos, na organização de **São Paulo do passado: dados demográficos,** o procedimento de transferir as informações de determinadas paróquias para os municípios aos quais pertenciam ou passaram a pertencer territorialmente. Para os municípios extintos e posteriormente recriados, consideramos como município de origem o do último desmembramento. Na elaboração destes arranjos, utilizamos como fonte de referência básica a obra: São Paulo (Estado) Secretaria de Economia e Planejamento. Coordenadoria de Planejamento Regional, Instituto Geográfico e Cartográfico – **Municípios e distritos do Estado de São Paulo**. São Paulo: IGC, 1995.

Lamentavelmente, no levantamento de 1920 a maioria dos cruzamentos de variáveis demográficas foram elaborados com dados agregados em nível de município, o que impede que seja adotado o procedimento acima descrito.

Assim sendo, tivemos que utilizar na elaboração das tabelas as informações em nível municipal de acordo com o documento original. Mas tomamos o cuidado de construir, sempre que possível, tabelas com as informações seguindo a forma utilizada nos demais levantamentos trabalhados, ou seja, alocar os distritos nos municípios ao quais pertenciam ou passaram a pertencer territorialmente, de acordo com a fonte de referência utilizada. Em todas as tabelas há uma nota de rodapé explicativa a fim de evitar uso equivocado das informações da série: **São Paulo do passado: dados demográficos.**

Quadros com informações em nível de distrito e/ou município

Quadro 1. *População dos municípios segundo o sexo e o estado civil*
Estado de São Paulo
1920

Municípios	Distritos	Homem					Mulher					Total				
		Solteiro	Casado	Viúvo	Ignorado	Total	Solteira	Casada	Viúva	Ignorado	Total	Solteiros	Casados	Viuvos	Ignorado	Total
Águas de Santa Bárbara	Santa Bárbara do Rio Pardo	2.929	1.369	90	9	4.397	2.247	1.358	182	8	3.795	5.176	2.727	272	17	8.192
Agudos	Agudos	4.086	2.062	154	8	6.310	3.313	1.911	281	10	5.515	7.399	3.973	435	18	11.825
	Tupá	1.348	649	47	1	2.045	1.106	627	95	4	1.832	2.454	1.276	142	5	3.877
	Total	5.434	2.711	201	9	8.355	4.419	2.538	376	14	7.347	9.853	5.249	577	23	15.702
Altinópolis	Altinópolis	3.139	1.381	97	2	4.619	2.645	1.337	212	10	4.204	5.784	2.718	309	12	8.823
Amparo	Amparo	14.564	6.797	636	16	22.013	12.974	6.769	1.395	11	21.149	27.538	13.566	2.031	27	43.162
	Monte Alegre	1.435	772	50	1	2.258	1.392	764	137	0	2.293	2.827	1.536	187	1	4.551
	Total	15.999	7.569	686	17	24.271	14.366	7.533	1.532	11	23.442	30.365	15.102	2.218	28	47.713
Analândia	Anápolis	2.678	1.211	81	0	3.970	2.178	1.126	119	0	3.423	4.856	2.337	200	0	7.393
Angatuba	Angatuba	4.807	2.376	144	16	7.343	3.934	2.385	404	11	6.734	8.741	4.761	548	27	14.077
Anhembi	Anhembi	1.512	669	78	12	2.271	1.208	669	159	10	2.046	2.720	1.338	237	22	4.317
Apiaí	Apiaí	2.439	1.328	64	0	3.831	2.347	1.300	180	1	3.828	4.786	2.628	244	1	7.659
	Itaóca	637	316	20	0	973	580	325	64	0	969	1.217	641	84	0	1.942
	Capoeiras	968	357	29	0	1.354	959	356	72	0	1.387	1.927	713	101	0	2.741
	Total	4.044	2.001	113	0	6.158	3.886	1.981	316	1	6.184	7.930	3.982	429	1	12.342
Araçariguama	Araçariguama	1.507	704	78	0	2.289	1.201	690	130	0	2.021	2.708	1.394	208	0	4.310
Araçoiba da Serra	Campo Largo de Sorocaba	3.171	1.752	129	4	5.056	2.820	1.734	326	1	4.881	5.991	3.486	455	5	9.937
Araraquara	Araraquara	10.460	5.081	355	10	15.906	8.979	4.933	754	11	14.677	19.439	10.014	1.109	21	30.583
	Santa Lúcia	1.641	759	44	1	2.445	1.266	729	75	0	2.070	2.907	1.488	119	1	4.515
	Rincão	2.802	1.331	62	27	4.222	2.216	1.206	118	24	3.564	5.018	2.537	180	51	7.786
	Nova Paulicéia	1.804	904	57	0	2.765	1.481	893	96	0	2.470	3.285	1.797	153	0	5.235
	Total	16.707	8.075	518	38	25.338	13.942	7.761	1.043	35	22.781	30.649	15.836	1.561	73	48.119
Araras	Araras	8.706	4.092	313	5	13.116	7.757	4.044	686	10	12.497	16.463	8.136	999	15	25.613
Areias	Areias	2.042	925	107	1	3.075	1.874	911	239	1	3.025	3.916	1.836	346	2	6.100
Ariranha	Ariranha	3.853	1.814	135	40	5.842	3.247	1.787	184	23	5.241	7.100	3.601	319	63	11.083
Assis	Assis	4.440	2.307	141	225	7.113	3.403	2.090	267	174	5.934	7.843	4.397	408	399	13.047
Atibaia	Atibaia	5.931	2.874	243	8	9.056	5.067	2.863	557	5	8.492	10.998	5.737	800	13	17.548
	Jarinu	2.463	1.140	122	2	3.727	2.062	1.120	216	1	3.399	4.525	2.260	338	3	7.126
	Total	8.394	4.014	365	10	12.783	7.129	3.983	773	6	11.891	15.523	7.997	1.138	16	24.674
Avaí	Avaí	2.627	1.386	130	7	4.150	2.150	1.353	194	3	3.700	4.777	2.739	324	10	7.850
	Presidente Alves	2.605	1.293	100	5	4.003	1.935	1.232	122	4	3.293	4.540	2.525	222	9	7.296
	Total	5.232	2.679	230	12	8.153	4.085	2.585	316	7	6.993	9.317	5.264	546	19	15.146
Avaré	Avaré	7.519	3.821	334	84	11.758	7.020	3.756	623	64	11.463	14.539	7.577	957	148	23.221
Bananal	Bananal	4.033	1.582	199	5	5.819	3.599	1.592	491	6	5.688	7.632	3.174	690	11	11.507
Bariri	Bariri	6.924	2.936	243	41	10.144	5.933	2.859	407	10	9.209	12.857	5.795	650	51	19.353
	Buenópolis	1.545	748	47	1	2.341	1.308	732	92	4	2.136	2.853	1.480	139	5	4.477
	Total	8.469	3.684	290	42	12.485	7.241	3.591	499	14	11.345	15.710	7.275	789	56	23.830
Barra Bonita	Barra Bonita	3.314	1.492	138	8	4.952	2.743	1.464	148	8	4.363	6.057	2.956	286	16	9.315
Barretos	Barretos	6.208	2.805	238	26	9.277	4.699	2.664	643	25	8.031	10.907	5.469	881	51	17.308
	Colina	5.979	2.871	182	3	9.035	4.701	2.741	313	3	7.758	10.680	5.612	495	6	16.793
	Itambé	1.178	603	27	0	1.808	1.047	622	79	0	1.748	2.225	1.225	106	0	3.556
	Laranjeiras	918	320	36	5	1.279	499	275	72	0	846	1.417	595	108	5	2.125
	Total	14.283	6.599	483	34	21.399	10.946	6.302	1.107	28	18.383	25.229	12.901	1.590	62	39.782
Batatais	Batatais	7.387	3.256	328	4	10.975	6.825	3.311	701	4	10.841	14.212	6.567	1.029	8	21.816

(Continua)

(Continuação)

Municípios	Distritos	Homem					Mulher					Total				
		Solteiro	Casado	Viúvo	Ignorado	Total	Solteira	Casada	Viúva	Ignorado	Total	Solteiros	Casados	Viuvos	Ignorado	Total
Bauru	Bauru	6.261	2.983	236	9	9.489	4.856	2.860	474	4	8.194	11.117	5.843	710	13	17.683
	Presidente Tibiriçá	975	491	49	5	1.520	704	436	38	5	1.183	1.679	927	87	10	2.703
	Total	7.236	3.474	285	14	11.009	5.560	3.296	512	9	9.377	12.796	6.770	797	23	20.386
Bebedouro	Bebedouro	10.156	4.762	317	8	15.243	8.303	4.614	641	2	13.560	18.459	9.376	958	10	28.803
Boa Esperança do Sul	Boa Esperança	4.451	2.069	144	6	6.670	3.767	1.980	275	10	6.032	8.218	4.049	419	16	12.702
Bocaina	São João da Bocaina	5.132	2.351	140	9	7.632	4.587	2.301	353	16	7.257	9.719	4.652	493	25	14.889
Bofete	Rio Bonito	2.726	1.321	129	14	4.190	2.192	1.293	203	5	3.693	4.918	2.614	332	19	7.883
	Pirambóia	838	420	34	4	1.296	730	420	110	4	1.264	1.568	840	144	8	2.560
	Total	3.564	1.741	163	18	5.486	2.922	1.713	313	9	4.957	6.486	3.454	476	27	10.443
Bom Sucesso	Bom Sucesso	1.998	967	78	7	3.050	1.703	962	144	4	2.813	3.701	1.929	222	11	5.863
Botucatu	Botucatu	8.595	3.966	325	38	12.924	7.747	3.881	738	15	12.381	16.342	7.847	1.063	53	25.305
	Espírito Santo do Rio Pardo	1.233	584	31	0	1.848	1.078	574	84	0	1.736	2.311	1.158	115	0	3.584
	Prata	1.616	744	45	0	2.405	1.332	696	83	0	2.111	2.948	1.440	128	0	4.516
	Total	11.444	5.294	401	38	17.177	10.157	5.151	905	15	16.228	21.601	10.445	1.306	53	33.405
Bragança Paulista	Bragança	16.138	8.066	680	68	24.952	14.438	8.017	1.577	59	24.091	30.576	16.083	2.257	127	49.043
	Tuiuti	2.387	964	254	2	3.607	1.881	974	214		3.069	4.268	1.938	468	2	6.676
	Total	18.525	9.030	934	70	28.559	16.319	8.991	1.791	59	27.160	34.844	18.021	2.725	129	55.719
Brodósqui	Brodósqui	3.279	1.487	113	1	4.880	2.631	1.461	216	0	4.308	5.910	2.948	329	1	9.188
Brotas	Brotas	4.689	2.138	171	0	6.998	4.134	2.128	375	1	6.638	8.823	4.266	546	1	13.636
	Torrinha	1.603	769	52	1	2.425	1.402	755	86	1	2.244	3.005	1.524	138	2	4.669
	Total	6.292	2.907	223	1	9.423	5.536	2.883	461	2	8.882	11.828	5.790	684	3	18.305
Cabreúva	Cabreúva	1.957	923	105	3	2.988	1.812	912	171	1	2.896	3.769	1.835	276	4	5.884
Caçapava	Caçapava	6.135	2.866	254	1	9.256	5.193	2.852	798	0	8.843	11.328	5.718	1.052	1	18.099
Cachoeira Paulista	Cachoeira	3.358	1.463	279	4	5.104	2.589	1.423	570	5	4.587	5.947	2.886	849	9	9.691
Caconde	Caconde	5.630	2.920	188	22	8.760	4.966	2.874	424	21	8.285	10.596	5.794	612	43	17.045
	Tapiratiba	2.673	1.299	122	12	4.106	2.160	1.309	166	5	3.640	4.833	2.608	288	17	7.746
	Total	8.303	4.219	310	34	12.866	7.126	4.183	590	26	11.925	15.429	8.402	900	60	24.791
Cajuru	Cajuru	5.300	2.193	222	10	7.725	4.288	2.152	387	2	6.829	9.588	4.345	609	12	14.554
	Santa Rita dos Coqueiros	1.697	747	47	2	2.493	1.391	754	100	2	2.247	3.088	1.501	147	4	4.740
	Total	6.997	2.940	269	12	10.218	5.679	2.906	487	4	9.076	12.676	5.846	756	16	19.294
Campinas	Conceição	12.707	5.856	616	4	19.183	12.137	5.919	1.651	7	19.714	24.844	11.775	2.267	11	38.897
	Santa Cruz	13.604	6.121	576	2	20.303	12.075	6.036	1.490	4	19.605	25.679	12.157	2.066	6	39.908
	Arraial dos Souzas	3.418	1.562	112	2	5.094	3.008	1.556	243	2	4.809	6.426	3.118	355	4	9.903
	Cosmópolis	1.885	921	72	0	2.878	1.742	921	166	0	2.829	3.627	1.842	238	0	5.707
	Rebouças	1.988	982	86	1	3.057	1.777	969	160	1	2.907	3.765	1.951	246	2	5.964
	Valinhos	2.142	1.034	85	1	3.262	1.727	1.006	145	0	2.878	3.869	2.040	230	1	6.140
	Vila Americana	2.982	1.486	83	2	4.553	2.843	1.454	232	1	4.530	5.825	2.940	315	3	9.083
	Total	38.726	17.962	1.630	12	58.330	35.309	17.861	4.087	15	57.272	74.035	35.823	5.717	27	115.602
Campos Novos Paulista	Campos Novos do Paranapanema	5.127	2.134	184	17	7.462	3.164	1.978	206	1	5.349	8.291	4.112	390	18	12.811
Cananéia	Cananéia	3.228	1.034	124	20	4.406	2.708	1.003	253	1	3.965	5.936	2.037	377	21	8.371
Capão Bonito	Capão Bonito do Paranapanema	4.452	2.297	170	4	6.923	4.081	2.290	365	1	6.737	8.533	4.587	535	5	13.660
	Guapiara	1.105	602	45	0	1.752	923	604	77	0	1.604	2.028	1.206	122	0	3.356
	Total	5.557	2.899	215	4	8.675	5.004	2.894	442	1	8.341	10.561	5.793	657	5	17.016
Capivari	Capivari	8.781	4.146	363	4	13.294	7.522	4.048	726	1	12.297	16.303	8.194	1.089	5	25.591
Caraguatatuba	Caraguatatuba	964	481	60	0	1.505	830	446	136	0	1.412	1.794	927	196	0	2.917

(Continua)

(Continuação)

Municípios	Distritos	Homem					Mulher					Total				
		Solteiro	Casado	Viúvo	Ignorado	Total	Solteira	Casada	Viúva	Ignorado	Total	Solteiros	Casados	Viuvos	Ignorado	Total
Casa Branca	Casa Branca	7.915	3.771	324	15	12.025	7.381	3.653	685	13	11.732	15.296	7.424	1.009	28	23.757
	Itobi	870	415	43	1	1.329	802	436	73	0	1.311	1.672	851	116	1	2.640
	Total	8.785	4.186	367	16	13.354	8.183	4.089	758	13	13.043	16.968	8.275	1.125	29	26.397
Catanduva	Catanduva	5.697	2.747	160	86	8.690	4.287	2.707	302	23	7.319	9.984	5.454	462	109	16.009
Cerqueira César	Cerqueira César	3.171	1.640	102	2	4.915	2.490	1.562	232	3	4.287	5.661	3.202	334	5	9.202
Conceição do Monte Alegre	Conceição de Monte Alegre	4.331	2.237	94	8	6.670	3.523	2.138	204	2	5.867	7.854	4.375	298	10	12.537
	Maracaí	1.172	621	37	10	1.840	1.092	616	75	0	1.783	2.264	1.237	112	10	3.623
	Total	5.503	2.858	131	18	8.510	4.615	2.754	279	2	7.650	10.118	5.612	410	20	16.160
Conchas	Conchas	3.328	1.756	119	10	5.213	2.599	1.706	265	2	4.572	5.927	3.462	384	12	9.785
Cotia	Cotia	3.211	1.492	180	18	4.901	2.681	1.446	303	9	4.439	5.892	2.938	483	27	9.340
Cravinhos	Cravinhos	7.960	3.685	262	19	11.926	6.676	3.637	533	27	10.873	14.636	7.322	795	46	22.799
	Serrinha	1.326	657	59	0	2.042	996	613	101	0	1.710	2.322	1.270	160	0	3.752
	Total	9.286	4.342	321	19	13.968	7.672	4.250	634	27	12.583	16.958	8.592	955	46	26.551
Cruzeiro	Cruzeiro	2.901	1.421	112	6	4.440	2.630	1.383	414	2	4.429	5.531	2.804	526	8	8.869
	Embaú	1.270	583	75	6	1.934	1.095	578	193	7	1.873	2.365	1.161	268	13	3.807
	Total	4.171	2.004	187	12	6.374	3.725	1.961	607	9	6.302	7.896	3.965	794	21	12.676
Cunha	Cunha	5.743	2.926	322	2	8.993	5.074	2.885	610	1	8.570	10.817	5.811	932	3	17.563
	Campos Novos	972	332	40	0	1.344	840	339	85	0	1.264	1.812	671	125	0	2.608
	Total	6.715	3.258	362	2	10.337	5.914	3.224	695	1	9.834	12.629	6.482	1.057	3	20.171
Descalvado	Descalvado	7.556	3.450	310	12	11.328	6.676	3.435	594	2	10.707	14.232	6.885	904	14	22.035
Dois Córregos	Dois Córregos	5.933	2.540	205	5	8.683	5.483	2.483	480	8	8.454	11.416	5.023	685	13	17.137
	Figueira	884	378	22	0	1.284	720	381	68	0	1.169	1.604	759	90	0	2.453
	Total	6.817	2.918	227	5	9.967	6.203	2.864	548	8	9.623	13.020	5.782	775	13	19.590
Dourado	Dourado	3.086	1.374	135	1	4.596	2.648	1.370	212	1	4.231	5.734	2.744	347	2	8.827
Eldorado	Xiririca	1.619	707	61	4	2.391	1.620	709	207	3	2.539	3.239	1.416	268	7	4.930
	Itaúna	1.384	682	48	2	2.116	1.263	686	132	6	2.087	2.647	1.368	180	8	4.203
	Sete Barras	1.347	643	46	1	2.037	1.177	631	117	2	1.927	2.524	1.274	163	3	3.964
	Total	4.350	2.032	155	7	6.544	4.060	2.026	456	11	6.553	8.410	4.058	611	18	13.097
Espírito Santo do Pinhal	Espírito Santo do Pinhal	10.342	4.871	449	48	15.710	9.128	4.910	906	5	14.949	19.470	9.781	1.355	53	30.659
Espírito Santo do Turvo	Espírito Santo do Turvo	1.459	765	37	0	2.261	1.283	769	107	1	2.160	2.742	1.534	144	1	4.421
Fartura	Fartura	4.006	1.818	147	4	5.975	2.770	1.771	252	1	4.794	6.776	3.589	399	5	10.769
	Ribeirópolis	866	370	28	1	1.265	692	381	47	2	1.122	1.558	751	75	3	2.387
	Total	4.872	2.188	175	5	7.240	3.462	2.152	299	3	5.916	8.334	4.340	474	8	13.156
Franca	Franca	8.114	3.666	256	22	12.058	7.454	3.631	834	20	11.939	15.568	7.297	1.090	42	23.997
	Restinga	1.620	838	53	2	2.513	1.430	782	79	4	2.295	3.050	1.620	132	6	4.808
	Ribeirão Corrente	761	330	24	4	1.119	670	313	68	2	1.053	1.431	643	92	6	2.172
	Ponte Nova	390	193	4	6	593	300	162	20	4	486	690	355	24	10	1.079
	São José da Bela Vista	2.397	1.094	64	3	3.558	1.972	1.050	121	1	3.144	4.369	2.144	185	4	6.702
	Cristais	1.901	899	39	2	2.841	1.666	904	139	0	2.709	3.567	1.803	178	2	5.550
	Total	15.183	7.020	440	39	22.682	13.492	6.842	1.261	31	21.626	28.675	13.862	1.701	70	44.308
Guararema	Guararema	3.102	1.349	141	6	4.598	2.447	1.361	259	1	4.068	5.549	2.710	400	7	8.666
Guaratinguetá	Guaratinguetá	11.811	5.326	578	33	17.748	11.374	5.354	1.841	28	18.597	23.185	10.680	2.419	61	36.345
	Aparecida	2.105	1.092	103	27	3.327	1.918	1.057	447	7	3.429	4.023	2.149	550	34	6.756
	Total	13.916	6.418	681	60	21.075	13.292	6.411	2.288	35	22.026	27.208	12.829	2.969	95	43.101
Guareí	Guareí	2.254	1.258	81	2	3.595	1.942	1.256	179	3	3.380	4.196	2.514	260	5	6.975
Guariba	Guariba	3.167	1.375	88	9	4.639	2.584	1.384	192	2	4.162	5.751	2.759	280	11	8.801
Guarulhos	Guarulhos	2.001	997	77	13	3.088	1.723	950	187	13	2.873	3.724	1.947	264	26	5.961

(Continua)

(Continuação)

Municípios	Distritos	Homem					Mulher					Total				
		Solteiro	Casado	Viúvo	Ignorado	Total	Solteira	Casada	Viúva	Ignorado	Total	Solteiros	Casados	Viuvos	Ignorado	Total
Ibitinga	Ibitinga	4.495	2.156	168	0	6.819	3.768	2.119	308	0	6.195	8.263	4.275	476	0	13.014
	Tabatinga	2.728	1.242	79	0	4.049	2.142	1.192	122	0	3.456	4.870	2.434	201	0	7.505
	Nova Europa	1.184	607	34	0	1.825	985	588	60	0	1.633	2.169	1.195	94	0	3.458
	Total	8.407	4.005	281	0	12.693	6.895	3.899	490	0	11.284	15.302	7.904	771	0	23.977
Ibiúna	Una	3.469	1.939	248	0	5.656	3.012	1.905	386	1	5.304	6.481	3.844	634	1	10.960
Igarapava	Igarapava	5.051	2.399	182	19	7.651	4.079	2.287	378	7	6.751	9.130	4.686	560	26	14.402
	Pedregulho	4.260	1.897	150	6	6.313	3.382	1.832	262	6	5.482	7.642	3.729	412	12	11.795
	Buritis	989	401	36	0	1.426	749	380	53	0	1.182	1.738	781	89	0	2.608
	Rifaina	1.344	695	43	1	2.083	1.085	600	103	2	1.790	2.429	1.295	146	3	3.873
	Total	11.644	5.392	411	26	17.473	9.295	5.099	796	15	15.205	20.939	10.491	1.207	41	32.678
Igaratá	Igaratá	1.528	803	62	0	2.393	1.365	807	230	1	2.403	2.893	1.610	292	1	4.796
Iguape	Iguape	6.844	3.016	319	14	10.193	6.075	2.942	670	12	9.699	12.919	5.958	989	26	19.892
	Juquiá	1.489	672	56	0	2.217	1.288	665	108	1	2.062	2.777	1.337	164	1	4.279
	Jacupiranga	3.774	1.571	133	14	5.492	3.434	1.570	343	4	5.351	7.208	3.141	476	18	10.843
	Prainha	1.489	665	69	8	2.231	1.107	631	116	8	1.862	2.596	1.296	185	16	4.093
	Total	13.596	5.924	577	36	20.133	11.904	5.808	1.237	25	18.974	25.500	11.732	1.814	61	39.107
Ilhabela	Vila Bela	2.676	1.189	132	11	4.008	2.582	1.150	304	8	4.044	5.258	2.339	436	19	8.052
Indaiatuba	Indaiatuba	3.401	1.644	163	1	5.209	2.907	1.596	232	0	4.735	6.308	3.240	395	1	9.944
Ipauçu	Ipaussu	2.681	1.299	81	6	4.067	2.163	1.275	166	10	3.614	4.844	2.574	247	16	7.681
Iporanga	Iporanga	1.872	903	81	0	2.856	1.840	888	179	0	2.907	3.712	1.791	260	0	5.763
Itaberá	Itaberá	2.193	1.069	87	1	3.350	1.837	1.082	180	2	3.101	4.030	2.151	267	3	6.451
Itaí	Santo Antônio da Boa Vista	1.795	815	98	25	2.733	1.556	817	157	20	2.550	3.351	1.632	255	45	5.283
	Caputera	620	297	18	0	935	572	309	47	0	928	1.192	606	65	0	1.863
	Total	2.415	1.112	116	25	3.668	2.128	1.126	204	20	3.478	4.543	2.238	320	45	7.146
Itajobi	Itajobi	6.637	3.166	192	44	10.039	5.164	3.106	318	26	8.614	11.801	6.272	510	70	18.653
Itanhaém	Itanhaém	1.489	724	108	13	2.334	1.094	697	92	10	1.893	2.583	1.421	200	23	4.227
Itapecerica da Serra	Itapecerica	2.503	1.167	103	14	3.787	2.231	1.164	286	11	3.692	4.734	2.331	389	25	7.479
	Juquitiba	1.170	460	29	0	1.659	1.020	455	90	0	1.565	2.190	915	119	0	3.224
	Mboi	414	157	25	0	596	325	155	51	0	531	739	312	76	0	1.127
	Total	4.087	1.784	157	14	6.042	3.576	1.774	427	11	5.788	7.663	3.558	584	25	11.830
Itapetininga	Itapetininga	6.370	3.256	253	4	9.883	5.577	3.222	747	5	9.551	11.947	6.478	1.000	9	19.434
	Alambari	952	569	58	0	1.579	785	573	108	0	1.466	1.737	1.142	166	0	3.045
	Morro Alto	529	307	19	0	855	433	290	44	0	767	962	597	63	0	1.622
	Gramadinho	649	326	15	1	991	510	331	54	0	895	1.159	657	69	1	1.886
	Total	8.500	4.458	345	5	13.308	7.305	4.416	953	5	12.679	15.805	8.874	1.298	10	25.987
Itapeva	Faxina	5.205	2.634	186	22	8.047	4.336	2.600	399	22	7.357	9.541	5.234	585	44	15.404
	Buri	2.209	1.092	87	9	3.397	1.876	1.127	214	7	3.224	4.085	2.219	301	16	6.621
	Total	7.414	3.726	273	31	11.444	6.212	3.727	613	29	10.581	13.626	7.453	886	60	22.025
Itapira	Itapira	8.786	4.387	366	23	13.562	7.922	4.311	790	9	13.032	16.708	8.698	1.156	32	26.594
Itápolis	Itápolis	6.592	2.849	191	20	9.652	5.757	2.815	358	19	8.949	12.349	5.664	549	39	18.601
	Nova América	1.347	580	34	1	1.962	1.093	566	60	0	1.719	2.440	1.146	94	1	3.681
	Borborema	2.657	1.096	78	0	3.831	2.102	1.067	137	1	3.307	4.759	2.163	215	1	7.138
	Total	10.596	4.525	303	21	15.445	8.952	4.448	555	20	13.975	19.548	8.973	858	41	29.420
Itaporanga	Itaporanga	2.743	1.366	84	0	4.193	2.488	1.328	237	1	4.054	5.231	2.694	321	1	8.247
	Coronel Macedo	382	167	10	0	559	320	177	30	0	527	702	344	40	0	1.086
	Ribeirão Vermelho	1.658	867	68	1	2.594	1.355	853	187	2	2.397	3.013	1.720	255	3	4.991
	Taquari	983	490	32	8	1.513	791	503	91	6	1.391	1.774	993	123	14	2.904
	Total	5.766	2.890	194	9	8.859	4.954	2.861	545	9	8.369	10.720	5.751	739	18	17.228

(Continua)

(Continuação)

Municípios	Distritos	Homem					Mulher					Total				
		Solteiro	Casado	Viúvo	Ignorado	Total	Solteira	Casada	Viúva	Ignorado	Total	Solteiros	Casados	Viuvos	Ignorado	Total
Itapuí	Bica da Pedra	4.161	1.984	115	4	6.264	3.675	1.941	264	1	5.881	7.836	3.925	379	5	12.145
Itararé	Itararé	2.670	1.251	88	0	4.009	2.303	1.241	265	2	3.811	4.973	2.492	353	2	7.820
Itatiba	Itatiba	6.063	2.844	275	0	9.182	5.294	2.817	575	3	8.689	11.357	5.661	850	3	17.871
	Morungaba	1.717	830	54	1	2.602	1.557	829	128	5	2.519	3.274	1.659	182	6	5.121
	Total	7.780	3.674	329	1	11.784	6.851	3.646	703	8	11.208	14.631	7.320	1.032	9	22.992
Itatinga	Itatinga	3.519	1.572	145	5	5.241	2.931	1.604	239	2	4.776	6.450	3.176	384	7	10.017
Itu	Itu	10.709	4.517	397	41	15.664	9.300	4.519	888	21	14.728	20.009	9.036	1.285	62	30.392
Ituverava	Ituverava	5.960	2.745	159	2	8.866	4.545	2.509	291	4	7.349	10.505	5.254	450	6	16.215
	Guará	2.632	1.203	97	2	3.934	2.085	1.160	157	1	3.403	4.717	2.363	254	3	7.337
	Total	8.592	3.948	256	4	12.800	6.630	3.669	448	5	10.752	15.222	7.617	704	9	23.552
Jaboticabal	Jaboticabal	6.681	3.047	214	9	9.951	5.962	2.993	532	14	9.501	12.643	6.040	746	23	19.452
	Córrego Rico	1.504	741	29	144	2.418	1.171	701	81	135	2.088	2.675	1.442	110	279	4.506
	Taiúva	2.092	1.167	60	3	3.322	1.734	977	123	2	2.836	3.826	2.144	183	5	6.158
	Taiaçu	1.747	776	62	0	2.585	1.600	751	110	4	2.465	3.347	1.527	172	4	5.050
	Pirangi	2.527	1.129	87	0	3.743	1.966	1.123	141	0	3.230	4.493	2.252	228	0	6.973
	Irupi	3.557	1.575	120	1	5.253	2.813	1.559	177	0	4.549	6.370	3.134	297	1	9.802
	Total	18.108	8.435	572	157	27.272	15.246	8.104	1.164	155	24.669	33.354	16.539	1.736	312	51.941
Jacareí	Jacareí	5.792	2.981	316	18	9.107	5.134	2.952	918	24	9.028	10.926	5.933	1.234	42	18.135
Jambeiro	Jambeiro	1.654	938	80	17	2.689	1.654	921	240	13	2.828	3.308	1.859	320	30	5.517
Jardinópolis	Jardinópolis	5.008	2.241	175	17	7.441	4.255	2.135	353	17	6.760	9.263	4.376	528	34	14.201
	Sarandi	1.639	754	56	0	2.449	1.255	710	83	1	2.049	2.894	1.464	139	1	4.498
	Total	6.647	2.995	231	17	9.890	5.510	2.845	436	18	8.809	12.157	5.840	667	35	18.699
Jataí	Jataí	734	372	42	0	1.148	667	376	109	0	1.152	1.401	748	151	0	2.300
Jaú	Jaú	14.714	6.601	444	15	21.774	13.042	6.638	1.113	19	20.812	27.756	13.239	1.557	34	42.586
Joanópolis	Joanópolis	3.432	1.883	147	10	5.472	2.928	1.913	335	5	5.181	6.360	3.796	482	15	10.653
Jundiaí	Jundiaí	13.604	6.607	605	82	20.898	11.726	6.371	1.221	53	19.371	25.330	12.978	1.826	135	40.269
	Rocinha	1.475	684	52	4	2.215	1.195	662	93	3	1.953	2.670	1.346	145	7	4.168
	Total	15.079	7.291	657	86	23.113	12.921	7.033	1.314	56	21.324	28.000	14.324	1.971	142	44.437
Lagoinha	Lagoinha	2.559	1.085	194	0	3.838	2.069	1.085	304	0	3.458	4.628	2.170	498	0	7.296
Laranjal Paulista	Laranjal	3.260	1.570	93	26	4.949	2.977	1.566	267	18	4.828	6.237	3.136	360	44	9.777
Lavrinhas	Pinheiros	1.006	512	73	0	1.591	910	508	142	2	1.562	1.916	1.020	215	2	3.153
	Lavrinhas	524	156	13	1	694	318	164	46	0	528	842	320	59	1	1.222
	Total	1.530	668	86	1	2.285	1.228	672	188	2	2.090	2.758	1.340	274	3	4.375
Leme	Leme	3.070	1.488	99	33	4.690	2.681	1.503	242	37	4.463	5.751	2.991	341	70	9.153
Lençóis Paulista	Lençóis	4.583	2.248	153	6	6.990	3.831	2.187	303	2	6.323	8.414	4.435	456	8	13.313
	Bocaiúva	2.439	1.152	79	1	3.671	2.018	1.138	152	2	3.310	4.457	2.290	231	3	6.981
	Total	7.022	3.400	232	7	10.661	5.849	3.325	455	4	9.633	12.871	6.725	687	11	20.294
Limeira	Limeira	8.906	4.266	398	4	13.574	8.088	4.302	856	2	13.248	16.994	8.568	1.254	6	26.822
	Cordeiro	1.898	941	72	0	2.911	1.744	938	135	0	2.817	3.642	1.879	207	0	5.728
	Total	10.804	5.207	470	4	16.485	9.832	5.240	991	2	16.065	20.636	10.447	1.461	6	32.550
Lins	Albuquerque Lins	5.178	2.098	152	8	7.436	3.064	2.025	166	1	5.256	8.242	4.123	318	9	12.692
Lorena	Lorena	5.320	2.409	233	4	7.966	4.418	2.424	836	1	7.679	9.738	4.833	1.069	5	15.645
Mairiporã	Juqueri	3.373	1.697	188	12	5.270	2.234	1.337	252	5	3.828	5.607	3.034	440	17	9.098
Matão	Matão	4.210	1.912	123	16	6.261	3.357	1.861	211	16	5.445	7.567	3.773	334	32	11.706
	Dobrada	2.572	1.201	72	1	3.846	2.146	1.165	124	1	3.436	4.718	2.366	196	2	7.282
	São Lourenço do Turvo	1.165	543	28	3	1.739	1.015	522	52	4	1.593	2.180	1.065	80	7	3.332
	Total	7.947	3.656	223	20	11.846	6.518	3.548	387	21	10.474	14.465	7.204	610	41	22.320
Mineiros do Tietê	Mineiros	2.680	1.232	86	13	4.011	2.450	1.222	231	9	3.912	5.130	2.454	317	22	7.923

(Continua)

(Continuação)

Municípios	Distritos	Homem					Mulher					Total				
		Solteiro	Casado	Viúvo	Ignorado	Total	Solteira	Casada	Viúva	Ignorado	Total	Solteiros	Casados	Viuvos	Ignorado	Total
Mococa	Mococa	7.225	3.450	226	40	10.941	6.477	3.430	636	35	10.578	13.702	6.880	862	75	21.519
	Igaraí	1.634	740	43	6	2.423	1.389	726	97	3	2.215	3.023	1.466	140	9	4.638
	Total	8.859	4.190	269	46	13.364	7.866	4.156	733	38	12.793	16.725	8.346	1.002	84	26.157
Mogi das Cruzes	Mogi das Cruzes	6.800	3.553	291	23	10.667	6.011	3.493	942	20	10.466	12.811	7.046	1.233	43	21.133
	Poá	439	241	16	0	696	317	226	42	0	585	756	467	58	0	1.281
	Suzano	884	486	42	0	1.412	726	473	96	0	1.295	1.610	959	138	0	2.707
	Itaquaquecetuba	594	281	33	2	910	538	285	77	1	901	1.132	566	110	3	1.811
	Arujá	724	319	39	0	1.082	703	324	117	0	1.144	1.427	643	156	0	2.226
	Total	9.441	4.880	421	25	14.767	8.295	4.801	1.274	21	14.391	17.736	9.681	1.695	46	29.158
Mogi-Guaçu	Mogi-Guaçu	4.412	2.125	183	30	6.750	3.701	2.064	356	31	6.152	8.113	4.189	539	61	12.902
Mogi-Mirim /Moji-Mirim	Mogi-Mirim	5.785	2.669	263	21	8.738	5.280	2.681	654	15	8.630	11.065	5.350	917	36	17.368
	Posse	1.697	802	74	2	2.575	1.520	787	120	3	2.430	3.217	1.589	194	5	5.005
	Jaguari	1.825	810	72	1	2.708	1.435	778	86	2	2.301	3.260	1.588	158	3	5.009
	Artur Nogueira	1.943	838	85	2	2.868	1.791	836	125	2	2.754	3.734	1.674	210	4	5.622
	Conchal	1.655	778	66	1	2.500	1.361	762	72	1	2.196	3.016	1.540	138	2	4.696
	Total	12.905	5.897	560	27	19.389	11.387	5.844	1.057	23	18.311	24.292	11.741	1.617	50	37.700
Monte Alto	Monte Alto	8.081	3.668	241	20	12.010	6.882	3.535	399	16	10.832	14.963	7.203	640	36	22.842
	Fernando Prestes	2.648	1.239	84	5	3.976	2.086	1.163	133	5	3.387	4.734	2.402	217	10	7.363
	Palmares	2.688	1.172	90	6	3.956	2.096	1.128	135	4	3.363	4.784	2.300	225	10	7.319
	Total	13.417	6.079	415	31	19.942	11.064	5.826	667	25	17.582	24.481	11.905	1.082	56	37.524
Monte Azul Paulista	Monte Azul	4.281	2.156	140	24	6.601	3.858	2.127	300	24	6.309	8.139	4.283	440	48	12.910
Monte Mor	Monte Mor	3.475	1.605	165	2	5.247	2.942	1.572	295	2	4.811	6.417	3.177	460	4	10.058
Monteiro Lobato	Buquira	2.470	1.291	160	0	3.921	2.324	1.311	321	0	3.956	4.794	2.602	481	0	7.877
Natividade da Serra	Natividade	2.505	1.335	92	0	3.932	2.069	1.344	246	0	3.659	4.574	2.679	338	0	7.591
	Bairro Alto	1.805	669	91	0	2.565	1.769	664	192	0	2.625	3.574	1.333	283	0	5.190
	Total	4.310	2.004	183	0	6.497	3.838	2.008	438	0	6.284	8.148	4.012	621	0	12.781
Nazaré Paulista	Nazaré	2.829	1.634	142	30	4.635	2.684	1.643	392	4	4.723	5.513	3.277	534	34	9.358
	Perdões	799	377	38	1	1.215	757	379	96	0	1.232	1.556	756	134	1	2.447
	Total	3.628	2.011	180	31	5.850	3.441	2.022	488	4	5.955	7.069	4.033	668	35	11.805
Novo Horizonte	Novo Horizonte	4.921	2.263	195	9	7.388	3.917	2.214	285	9	6.425	8.838	4.477	480	18	13.813
Óleo	Óleo	828	382	20	1	1.231	673	381	56	1	1.111	1.501	763	76	2	2.342
	Mandaguari	762	425	23	4	1.214	623	351	60	1	1.035	1.385	776	83	5	2.249
	Total	1.590	807	43	5	2.445	1.296	732	116	2	2.146	2.886	1.539	159	7	4.591
Olímpia	Olímpia	8.369	4.057	267	24	12.717	7.197	3.997	517	25	11.736	15.566	8.054	784	49	24.453
	Cajobi	5.672	2.564	200	4	8.440	4.455	2.485	311	8	7.259	10.127	5.049	511	12	15.699
	Icém	1.816	785	50	1	2.652	1.325	787	130	0	2.242	3.141	1.572	180	1	4.894
	Total	15.857	7.406	517	29	23.809	12.977	7.269	958	33	21.237	28.834	14.675	1.475	62	45.046
Orlândia	Orlândia	3.220	1.468	103	5	4.796	2.741	1.388	197	2	4.328	5.961	2.856	300	7	9.124
	Nuporanga	2.015	895	71	1	2.982	1.816	879	151	2	2.848	3.831	1.774	222	3	5.830
	Sales Oliveira	2.061	975	66	0	3.102	1.805	922	120	2	2.849	3.866	1.897	186	2	5.951
	São José do Morro Agudo	3.929	1.676	122	2	5.729	2.940	1.622	172	1	4.735	6.869	3.298	294	3	10.464
	Guaira	2.444	1.123	99	18	3.684	2.020	1.078	162	8	3.268	4.464	2.201	261	26	6.952
	Olhos d'Agua	1.954	873	69	2	2.898	1.553	857	124	7	2.541	3.507	1.730	193	9	5.439
	Total	15.623	7.010	530	28	23.191	12.875	6.746	926	22	20.569	28.498	13.756	1.456	50	43.760
Ourinhos	Ourinhos	1.493	780	48	24	2.345	1.147	709	72	0	1.928	2.640	1.489	120	24	4.273
Palmital	Palmital	3.483	1.822	118	50	5.473	2.908	1.772	185	12	4.877	6.391	3.594	303	62	10.350
Paraibuna	Paraibuna	6.254	3.173	261	16	9.704	5.721	3.162	839	9	9.731	11.975	6.335	1.100	25	19.435

(Continua)

(Continuação)

Municípios	Distritos	Homem					Mulher					Total				
		Solteiro	Casado	Viúvo	Ignorado	Total	Solteira	Casada	Viúva	Ignorado	Total	Solteiros	Casados	Viuvos	Ignorado	Total
Patrocínio Paulista	Patrocínio do Sapucaí	1.893	968	78	7	2.946	1.612	915	152	3	2.682	3.505	1.883	230	10	5.628
	Itirapuã	1.316	574	43	3	1.936	1.057	572	120	8	1.757	2.373	1.146	163	11	3.693
	Total	3.209	1.542	121	10	4.882	2.669	1.487	272	11	4.439	5.878	3.029	393	21	9.321
Pederneiras	Pederneiras	6.181	2.922	212	33	9.348	5.435	2.876	407	22	8.740	11.616	5.798	619	55	18.088
	Soturna	1.236	626	39	0	1.901	1.009	619	85	0	1.713	2.245	1.245	124	0	3.614
	Iacanga	2.386	1.115	91	4	3.596	1.904	1.091	191	4	3.190	4.290	2.206	282	8	6.786
	Total	9.803	4.663	342	37	14.845	8.348	4.586	683	26	13.643	18.151	9.249	1.025	63	28.488
Pedreira	Pedreira	1.860	872	72	0	2.804	1.666	854	148	0	2.668	3.526	1.726	220	0	5.472
Penápolis	Penápolis	5.184	2.236	186	20	7.626	3.760	2.146	211	11	6.128	8.944	4.382	397	31	13.754
	Hector Legru	1.285	661	29	1	1.976	845	634	35	0	1.514	2.130	1.295	64	1	3.490
	Miguel Calmon	1.203	576	45	1	1.825	960	568	71	0	1.599	2.163	1.144	116	1	3.424
	Birigui	4.088	1.929	112	15	6.144	3.000	1.858	141	14	5.013	7.088	3.787	253	29	11.157
	Araçatuba	4.928	1.676	169	2	6.775	3.611	1.479	178	3	5.271	8.539	3.155	347	5	12.046
	Total	16.688	7.078	541	39	24.346	12.176	6.685	636	28	19.525	28.864	13.763	1.177	67	43.871
Pereiras	Pereiras	1.827	912	89	0	2.828	1.646	904	187	0	2.737	3.473	1.816	276	0	5.565
Piedade	Piedade	4.666	1.750	234	8	6.658	3.649	1.739	473	2	5.863	8.315	3.489	707	10	12.521
Pilar do Sul	Pilar	1.728	993	79	9	2.809	1.517	992	158	1	2.668	3.245	1.985	237	10	5.477
Pindamonhangaba	Pindamonhangaba	8.757	4.196	495	8	13.456	7.750	4.024	1.261	2	13.037	16.507	8.220	1.756	10	26.493
Piquete	Piquete	1.411	672	70	4	2.157	1.341	685	181	5	2.212	2.752	1.357	251	9	4.369
Piracaia	Piracaia	4.945	2.496	247	12	7.700	4.159	2.457	478	4	7.098	9.104	4.953	725	16	14.798
Piracicaba	Piracicaba	15.364	7.392	672	36	23.464	14.215	7.370	1.825	15	23.425	29.579	14.762	2.497	51	46.889
	Vila Rezende	5.434	2.595	217	7	8.253	4.668	2.566	364	6	7.604	10.102	5.161	581	13	15.857
	Charqueada	1.749	794	67	2	2.612	1.466	790	118	0	2.374	3.215	1.584	185	2	4.986
	Total	22.547	10.781	956	45	34.329	20.349	10.726	2.307	21	33.403	42.896	21.507	3.263	66	67.732
Piraju	Piraju	4.058	1.952	133	79	6.222	3.500	1.944	283	36	5.763	7.558	3.896	416	115	11.985
	Sarutaia	899	401	16	0	1.316	676	393	34	1	1.104	1.575	794	50	1	2.420
	Timburi	1.695	811	77	8	2.591	1.297	799	130	1	2.227	2.992	1.610	207	9	4.818
	Manduri	2.090	1.054	67	44	3.255	1.681	1.015	135	10	2.841	3.771	2.069	202	54	6.096
	Belo Monte	1.419	653	33	9	2.114	1.204	618	93	5	1.920	2.623	1.271	126	14	4.034
	Total	10.161	4.871	326	140	15.498	8.358	4.769	675	53	13.855	18.519	9.640	1.001	193	29.353
Pirajuí	Pirajuí	7.602	3.571	263	19	11.455	5.701	3.368	356	5	9.430	13.303	6.939	619	24	20.885
	Cafelândia	3.127	1.425	97	9	4.658	2.029	1.365	101	4	3.499	5.156	2.790	198	13	8.157
	Total	10.729	4.996	360	28	16.113	7.730	4.733	457	9	12.929	18.459	9.729	817	37	29.042
Pirassununga	Pirassununga	6.656	2.984	264	0	9.904	6.129	2.970	689	0	9.788	12.785	5.954	953	0	19.692
Piratininga	Piratininga	5.609	2.736	234	14	8.593	3.974	2.457	277	16	6.724	9.583	5.193	511	30	15.317
Pitangueiras	Pitangueiras	2.942	1.339	77	6	4.364	2.625	1.305	207	1	4.138	5.567	2.644	284	7	8.502
	Ibitiúva	741	373	27	1	1.142	596	350	32	0	978	1.337	723	59	1	2.120
	Taquaral	968	462	26	6	1.462	766	446	48	6	1.266	1.734	908	74	12	2.728
	Total	4.651	2.174	130	13	6.968	3.987	2.101	287	7	6.382	8.638	4.275	417	20	13.350
Platina	Platina	1.998	965	85	3	3.051	1.673	950	142	0	2.765	3.671	1.915	227	3	5.816
Porto Feliz	Porto Feliz	4.184	2.066	194	12	6.456	3.520	2.016	417	10	5.963	7.704	4.082	611	22	12.419
	Boituva	1.728	851	89	2	2.670	1.349	811	142	1	2.303	3.077	1.662	231	3	4.973
	Total	5.912	2.917	283	14	9.126	4.869	2.827	559	11	8.266	10.781	5.744	842	25	17.392

(Continua)

(Continuação)

Municípios	Distritos	Homem					Mulher					Total				
		Solteiro	Casado	Viúvo	Ignorado	Total	Solteira	Casada	Viúva	Ignorado	Total	Solteiros	Casados	Viuvos	Ignorado	Total
Porto Ferreira	Porto Ferreira	1.853	891	60	0	2.804	1.641	916	160	0	2.717	3.494	1.807	220	0	5.521
Queluz	Queluz	2.163	1.068	127	1	3.359	2.036	1.065	331	2	3.434	4.199	2.133	458	3	6.793
Redenção da Serra	Redenção	2.342	1.309	113	0	3.764	2.133	1.319	362	0	3.814	4.475	2.628	475	0	7.578
Ribeira	Ribeira	1.817	906	87	0	2.810	1.530	887	143	2	2.562	3.347	1.793	230	2	5.372
Ribeirão Bonito	Ribeirão Bonito	3.939	1.918	130	1	5.988	3.337	1.854	257	1	5.449	7.276	3.772	387	2	11.437
	Guarapiranga	732	337	30	0	1.099	657	336	40	0	1.033	1.389	673	70	0	2.132
	Total	4.671	2.255	160	1	7.087	3.994	2.190	297	1	6.482	8.665	4.445	457	2	13.569
Ribeirão Branco	Ribeirão Branco	1.073	542	49	1	1.665	813	559	119	0	1.491	1.886	1.101	168	1	3.156
Ribeirão Preto	Ribeirão Preto	20.961	10.037	683	56	31.737	18.213	9.894	1.886	44	30.037	39.174	19.931	2.569	100	61.774
	Vila Bonfim	2.439	1.203	95	2	3.739	2.052	1.138	134	1	3.325	4.491	2.341	229	3	7.064
	Total	23.400	11.240	778	58	35.476	20.265	11.032	2.020	45	33.362	43.665	22.272	2.798	103	68.838
Rio Claro	Rio Claro	11.839	5.678	516	8	18.041	10.812	5.613	1.191	4	17.620	22.651	11.291	1.707	12	35.661
	Itaqueri	668	276	24	0	968	565	288	44	0	897	1.233	564	68	0	1.865
	Ipojuca	1.322	622	48	0	1.992	1.068	598	88	0	1.754	2.390	1.220	136	0	3.746
	Itirapina	1.605	834	69	0	2.508	1.369	830	109	4	2.312	2.974	1.664	178	4	4.820
	Santa Gertrudes	1.443	682	54	0	2.179	1.331	678	136	0	2.145	2.774	1.360	190	0	4.324
	Total	16.877	8.092	711	8	25.688	15.145	8.007	1.568	8	24.728	32.022	16.099	2.279	16	50.416
Rio das Pedras	Rio das Pedras	3.549	1.697	131	8	5.385	3.143	1.586	242	8	4.979	6.692	3.283	373	16	10.364
Salesópolis	Salesópolis	2.257	1.344	147	17	3.765	1.974	1.336	342	9	3.661	4.231	2.680	489	26	7.426
Salto	Salto	3.292	1.560	132	13	4.997	3.008	1.575	336	18	4.937	6.300	3.135	468	31	9.934
Salto Grande	Salto Grande do Paranapanema	2.505	1.247	124	16	3.892	1.938	1.209	183	2	3.332	4.443	2.456	307	18	7.224
Santa Adélia	Santa Adélia	2.784	1.366	90	1	4.241	2.312	1.370	159	3	3.844	5.096	2.736	249	4	8.085
	Pindorama	1.226	630	41	8	1.905	1.099	618	66	1	1.784	2.325	1.248	107	9	3.689
	Ururaí	2.011	903	65	2	2.981	1.665	887	115	2	2.669	3.676	1.790	180	4	5.650
	Total	6.021	2.899	196	11	9.127	5.076	2.875	340	6	8.297	11.097	5.774	536	17	17.424
Santa Bárbara d'Oeste	Santa Bárbara	3.434	1.498	139	0	5.071	2.864	1.412	274	0	4.550	6.298	2.910	413	0	9.621
Santa Branca	Santa Branca	2.203	1.266	141	1	3.611	2.029	1.240	344	4	3.617	4.232	2.506	485	5	7.228
Santa Cruz da Conceição	Santa Cruz da Conceição	2.096	932	64	2	3.094	1.813	910	148	0	2.871	3.909	1.842	212	2	5.965
Santa Cruz das Palmeiras	Palmeiras	4.082	2.485	170	6	6.743	3.759	1.889	391	2	6.041	7.841	4.374	561	8	12.784
Santa Cruz do Rio Pardo	Santa Cruz do Rio Pardo	6.679	3.274	193	159	10.305	5.447	3.167	426	136	9.176	12.126	6.441	619	295	19.481
	Bernardino de Campos	1.539	741	42	6	2.328	1.305	765	106	2	2.178	2.844	1.506	148	8	4.506
	Chavantes	3.011	1.475	126	21	4.633	2.226	1.414	185	11	3.836	5.237	2.889	311	32	8.469
	Total	11.229	5.490	361	186	17.266	8.978	5.346	717	149	15.190	20.207	10.836	1.078	335	32.456
Santa Isabel	Santa Isabel	2.660	1.374	150	1	4.185	2.497	1.385	472	1	4.355	5.157	2.759	622	2	8.540
Santa Rita do Passa Quatro	Santa Rita do Passa Quatro	5.674	2.603	212	30	8.519	5.020	2.510	427	15	7.972	10.694	5.113	639	45	16.491
	Santa Cruz da Estrela	1.297	542	48	2	1.889	1.164	561	102	0	1.827	2.461	1.103	150	2	3.716
	Total	6.971	3.145	260	32	10.408	6.184	3.071	529	15	9.799	13.155	6.216	789	47	20.207
Santa Rosa do Viterbo	Santa Rosa	3.801	1.667	134	9	5.611	3.137	1.608	259	5	5.009	6.938	3.275	393	14	10.620
Santana de Parnaíba	Parnaíba	2.105	885	118	28	3.136	1.666	798	185	13	2.662	3.771	1.683	303	41	5.798
	Pirapora	628	223	21	0	872	318	213	49	0	580	946	436	70	0	1.452
	Barueri	250	131	6	0	387	192	125	23	4	344	442	256	29	4	731
	Total	2.983	1.239	145	28	4.395	2.176	1.136	257	17	3.586	5.159	2.375	402	45	7.981
Santo Amaro	Santo Amaro	4.747	2.229	222	10	7.208	4.201	2.205	477	10	6.893	8.948	4.434	699	20	14.101
Santo Antônio da Alegria	Santo Antônio da Alegria	2.410	1.011	111	4	3.536	1.919	1.007	207	4	3.137	4.329	2.018	318	8	6.673
Santos	Santos	37.401	17.670	1.485	549	57.105	26.817	14.853	3.612	202	45.484	64.218	32.523	5.097	751	102.589

(Continua)

(Continuação)

Municípios	Distritos	Homem					Mulher					Total				
		Solteiro	Casado	Viúvo	Ignorado	Total	Solteira	Casada	Viúva	Ignorado	Total	Solteiros	Casados	Viuvos	Ignorado	Total
São Bento do Sapucaí	São Bento do Sapucaí	2.587	1.433	83	7	4.110	2.417	1.434	299	4	4.154	5.004	2.867	382	11	8.264
	Campos do Jordão	950	484	38	1	1.473	757	474	92	1	1.324	1.707	958	130	2	2.797
	Candelária	541	244	31	0	816	477	244	61	0	782	1.018	488	92	0	1.598
	Santo Antônio do Pinhal	1.245	754	50	0	2.049	1.101	742	139	0	1.982	2.346	1.496	189	0	4.031
	Total	5.323	2.915	202	8	8.448	4.752	2.894	591	5	8.242	10.075	5.809	793	13	16.690
São Bernardo do Campo	São Bernardo	2.140	988	95	27	3.250	1.696	974	127	19	2.816	3.836	1.962	222	46	6.066
	Santo André	2.468	1.228	67	8	3.771	2.149	1.222	202	3	3.576	4.617	2.450	269	11	7.347
	São Caetano	1.633	844	62	3	2.542	1.224	801	121	1	2.147	2.857	1.645	183	4	4.689
	Ribeirão Pires	1.234	605	51	22	1.912	1.023	592	101	0	1.716	2.257	1.197	152	22	3.628
	Paranapiacaba	1.361	716	49	4	2.130	757	505	90	3	1.355	2.118	1.221	139	7	3.485
	Total	8.836	4.381	324	64	13.605	6.849	4.094	641	26	11.610	15.685	8.475	965	90	25.215
São Carlos	São Carlos	14.364	6.669	542	64	21.639	12.779	6.564	1.276	24	20.643	27.143	13.233	1.818	88	42.282
	Ibaté	2.777	1.226	116	2	4.121	2.161	1.202	170	5	3.538	4.938	2.428	286	7	7.659
	Santa Eudóxia	1.573	701	54	1	2.329	1.201	665	89	0	1.955	2.774	1.366	143	1	4.284
	Total	18.714	8.596	712	67	28.089	16.141	8.431	1.535	29	26.136	34.855	17.027	2.247	96	54.225
São João da Boa Vista	São João da Boa Vista	12.255	5.866	418	22	18.561	10.589	5.814	889	19	17.311	22.844	11.680	1.307	41	35.872
	Vargem Grande	4.256	1.829	133	4	6.222	3.716	1.846	335	6	5.903	7.972	3.675	468	10	12.125
	Cascavel	1.402	624	65	0	2.091	1.177	608	120	0	1.905	2.579	1.232	185	0	3.996
	Total	17.913	8.319	616	26	26.874	15.482	8.268	1.344	25	25.119	33.395	16.587	1.960	51	51.993
São Joaquim da Barra	São Joaquim	3.230	1.411	129	4	4.774	2.714	1.389	251	2	4.356	5.944	2.800	380	6	9.130
São José do Barreiro	São José do Barreiro	1.640	729	74	4	2.447	1.520	734	172	6	2.432	3.160	1.463	246	10	4.879
São José do Rio Pardo	São José do Rio Pardo	11.126	5.154	422	38	16.740	9.778	5.067	897	25	15.767	20.904	10.221	1.319	63	32.507
	Grama	2.599	1.322	94	18	4.033	2.508	1.305	182	12	4.007	5.107	2.627	276	30	8.040
	Espírito Santo do Rio do Peixe	2.688	1.249	113	0	4.050	2.155	1.245	153	2	3.555	4.843	2.494	266	2	7.605
	Total	16.413	7.725	629	56	24.823	14.441	7.617	1.232	39	23.329	30.854	15.342	1.861	95	48.152
São José do Rio Preto	Rio Preto	10.392	5.162	316	16	15.886	8.632	4.994	610	13	14.249	19.024	10.156	926	29	30.135
	Cedral	2.207	1.019	59	26	3.311	1.829	981	115	6	2.931	4.036	2.000	174	32	6.242
	Inácio Uchôa	3.635	1.768	132	1	5.536	2.796	1.730	179	0	4.705	6.431	3.498	311	1	10.241
	Ibirá	4.425	2.055	124	7	6.611	3.493	1.977	211	3	5.684	7.918	4.032	335	10	12.295
	Potirendaba	4.597	1.834	103	2	6.536	3.976	1.813	153	0	5.942	8.573	3.647	256	2	12.478
	Itapirema	1.445	679	45	0	2.169	1.124	671	72	0	1.867	2.569	1.350	117	0	4.036
	Cerradão	1.911	993	72	4	2.980	1.602	969	117	3	2.691	3.513	1.962	189	7	5.671
	São Jerônimo	2.106	1.033	61	1	3.201	1.593	1.005	131	0	2.729	3.699	2.038	192	1	5.930
	Monte Aprazível	4.171	2.043	125	2	6.341	3.421	2.047	193	3	5.664	7.592	4.090	318	5	12.005
	Mirassol	4.926	2.388	125	0	7.439	3.796	2.362	235	0	6.393	8.722	4.750	360	0	13.832
	Tanabi	2.328	1.143	67	10	3.548	1.941	1.125	138	4	3.208	4.269	2.268	205	14	6.756
	Nova Granada	2.519	1.230	67	12	3.828	2.024	1.208	105	10	3.347	4.543	2.438	172	22	7.175
	Total	44.662	21.347	1.296	81	67.386	36.227	20.882	2.259	42	59.410	80.889	42.229	3.555	123	126.796
São José dos Campos	São José dos Campos	8.615	5.026	410	49	14.100	7.350	4.865	1.206	34	13.455	15.965	9.891	1.616	83	27.555
	São Francisco Xavier	1.144	471	37	1	1.653	894	475	104	0	1.473	2.038	946	141	1	3.126
	Total	9.759	5.497	447	50	15.753	8.244	5.340	1.310	34	14.928	18.003	10.837	1.757	84	30.681
São Luis do Paraitinga	São Luis do Paraitinga	5.696	2.991	372	5	9.064	5.015	2.983	807	1	8.806	10.711	5.974	1.179	6	17.870
São Manuel	São Manuel do Paraíso	8.402	3.392	220	17	12.031	6.540	3.331	509	5	10.385	14.942	6.723	729	22	22.416
	Igaraçu	3.280	1.513	87	1	4.881	3.002	1.503	167	0	4.672	6.282	3.016	254	1	9.553
	Aparecida	1.211	598	42	1	1.852	1.154	602	81	0	1.837	2.365	1.200	123	1	3.689
	Areópolis	1.232	598	44	1	1.875	1.215	602	77	0	1.894	2.447	1.200	121	1	3.769
	Total	14.125	6.101	393	20	20.639	11.911	6.038	834	5	18.788	26.036	12.139	1.227	25	39.427

(Continua)

(Continuação)

Municípios	Distritos	Homem					Mulher					Total				
		Solteiro	Casado	Viúvo	Ignorado	Total	Solteira	Casada	Viúva	Ignorado	Total	Solteiros	Casados	Viuvos	Ignorado	Total
São Miguel Arcanjo	São Miguel Arcanjo	3.695	1.824	104	7	5.630	3.288	1.773	247	10	5.318	6.983	3.597	351	17	10.948
São Paulo	Sé	4.246	1.812	176	79	6.313	2.615	1.562	426	51	4.654	6.861	3.374	602	130	10.967
	Moóca	22.121	12.281	749	66	35.217	19.598	11.989	2.338	67	33.992	41.719	24.270	3.087	133	69.209
	Consolação	14.108	7.021	544	73	21.746	14.877	7.230	2.196	81	24.384	28.985	14.251	2.740	154	46.130
	Bom Retiro	9.649	5.008	352	20	15.029	8.585	5.048	1.120	22	14.775	18.234	10.056	1.472	42	29.804
	Cambuci	5.621	2.915	209	45	8.790	4.887	2.891	619	46	8.443	10.508	5.806	828	91	17.233
	Santa Cecilia	14.115	6.742	448	313	21.618	14.520	6.900	2.409	265	24.094	28.635	13.642	2.857	578	45.712
	Perdizes	2.532	1.489	94	43	4.158	2.396	1.468	261	166	4.291	4.928	2.957	355	209	8.449
	Bela Vista	13.959	7.293	477	188	21.917	13.314	7.375	1.910	152	22.751	27.273	14.668	2.387	340	44.668
	Vila Mariana	7.256	3.824	210	102	11.392	6.573	3.780	766	101	11.220	13.829	7.604	976	203	22.612
	Brás	20.919	12.088	695	271	33.973	18.767	11.847	2.260	227	33.101	39.686	23.935	2.955	498	67.074
	Penha de França	1.859	1.037	77	18	2.991	1.754	1.055	265	15	3.089	3.613	2.092	342	33	6.080
	Ipiranga	3.977	1.930	159	70	6.136	3.768	1.815	299	46	5.928	7.745	3.745	458	116	12.064
	Santana	10.193	5.643	396	204	16.436	8.401	5.249	947	169	14.766	18.594	10.892	1.343	373	31.202
	Lapa	7.600	4.099	237	12	11.948	5.702	3.828	511	12	10.053	13.302	7.927	748	24	22.001
	Nossa Senhora do Ó	1.952	964	92	10	3.018	1.488	894	126	8	2.516	3.440	1.858	218	18	5.534
	São Miguel	1.605	794	94	16	2.509	1.249	765	176	3	2.193	2.854	1.559	270	19	4.702
	Butantã	1.835	944	64	4	2.847	1.425	884	159	4	2.472	3.260	1.828	223	8	5.319
	Osasco	1.571	735	64	19	2.389	1.008	694	79	8	1.789	2.579	1.429	143	27	4.178
	Liberdade	12.181	6.024	417	117	18.739	12.024	6.098	1.889	110	20.121	24.205	12.122	2.306	227	38.860
	Belenzinho	15.024	7.879	518	288	23.709	12.882	7.697	1.315	225	22.119	27.906	15.576	1.833	513	45.828
	Santa Efigenia	15.207	7.304	529	92	23.132	10.442	6.073	1.723	37	18.275	25.649	13.377	2.252	129	41.407
	Total	187.530	97.826	6.601	2.050	294.007	166.275	95.142	21.794	1.815	285.026	353.805	192.968	28.395	3.865	579.033
São Pedro	São Pedro	3.704	1.786	163	6	5.659	3.199	1.777	372	4	5.352	6.903	3.563	535	10	11.011
	Santa Maria	1.090	561	46	1	1.698	908	547	93	0	1.548	1.998	1.108	139	1	3.246
	Total	4.794	2.347	209	7	7.357	4.107	2.324	465	4	6.900	8.901	4.671	674	11	14.257
São Pedro do Turvo	São Pedro do Turvo	2.019	1.047	57	0	3.123	1.898	1.053	121	0	3.072	3.917	2.100	178	0	6.195
São Roque	São Roque	4.425	2.135	217	5	6.782	3.923	2.139	515	6	6.583	8.348	4.274	732	11	13.365
	Mairinque	1.333	691	66	2	2.092	1.050	664	122	1	1.837	2.383	1.355	188	3	3.929
	Total	5.758	2.826	283	7	8.874	4.973	2.803	637	7	8.420	10.731	5.629	920	14	17.294
São Sebastião	São Sebastião	1.993	962	102	6	3.063	1.974	955	344	4	3.277	3.967	1.917	446	10	6.340
São Simão	São Simão	7.887	3.538	279	5	11.709	6.743	3.448	542	8	10.741	14.630	6.986	821	13	22.450
	Serra Azul	2.484	1.122	100	4	3.710	1.998	1.121	172	4	3.295	4.482	2.243	272	8	7.005
	Total	10.371	4.660	379	9	15.419	8.741	4.569	714	12	14.036	19.112	9.229	1.093	21	29.455
São Vicente	São Vicente	2.866	1.152	127	30	4.175	2.165	979	320	17	3.481	5.031	2.131	447	47	7.656
Sarapuí	Sarapuí	1.124	631	41	2	1.798	926	632	100	0	1.658	2.050	1.263	141	2	3.456
Serra Negra	Serra Negra	5.590	2.754	215	3	8.562	5.109	2.685	484	18	8.296	10.699	5.439	699	21	16.858
	Lindóia	1.973	1.082	103	0	3.158	1.681	1.056	207	0	2.944	3.654	2.138	310	0	6.102
	Total	7.563	3.836	318	3	11.720	6.790	3.741	691	18	11.240	14.353	7.577	1.009	21	22.960
Sertãozinho	Sertãozinho	5.747	2.588	220	1	8.556	4.531	2.528	395	5	7.459	10.278	5.116	615	6	16.015
	Pontal	2.427	1.029	97	21	3.574	1.722	963	142	9	2.836	4.149	1.992	239	30	6.410
	Santa Cruz das Posses	1.746	785	74	0	2.605	1.275	734	109	0	2.118	3.021	1.519	183	0	4.723
	Pradópolis	1.308	531	29	9	1.877	922	526	44	5	1.497	2.230	1.057	73	14	3.374
	Total	11.228	4.933	420	31	16.612	8.450	4.751	690	19	13.910	19.678	9.684	1.110	50	30.522
Silveiras	Silveiras	2.338	1.199	116	4	3.657	2.261	1.188	289	3	3.741	4.599	2.387	405	7	7.398
Socorro	Socorro	8.840	4.456	322	4	13.622	7.736	4.370	816	1	12.923	16.576	8.826	1.138	5	26.545

(Continua)

(Continuação)

Municípios	Distritos	Homem					Mulher					Total				
		Solteiro	Casado	Viúvo	Ignorado	Total	Solteira	Casada	Viúva	Ignorado	Total	Solteiros	Casados	Viuvos	Ignorado	Total
Sorocaba	Sorocaba	12.951	6.377	520	42	19.890	11.673	6.377	1.616	30	19.696	24.624	12.754	2.136	72	39.586
	Votorantim	521	269	17	0	807	335	230	27	0	592	856	499	44	0	1.399
	Salto de Pirapora	835	387	46	0	1.268	636	360	74	0	1.070	1.471	747	120	0	2.338
	Total	14.307	7.033	583	42	21.965	12.644	6.967	1.717	30	21.358	26.951	14.000	2.300	72	43.323
Tabapuã	Tabapuã	5.184	2.426	159	10	7.779	4.112	2.409	232	6	6.759	9.296	4.835	391	16	14.538
Tambaú	Tambaú	3.708	1.712	133	6	5.559	3.223	1.647	280	2	5.152	6.931	3.359	413	8	10.711
Taquaritinga	Taquaritinga	6.208	3.065	206	2	9.481	5.364	2.969	368	1	8.702	11.572	6.034	574	3	18.183
	Santa Ernestina	1.911	900	59	2	2.872	1.609	874	102	0	2.585	3.520	1.774	161	2	5.457
	Jurema	2.479	1.178	95	0	3.752	2.179	1.163	134	0	3.476	4.658	2.341	229	0	7.228
	Candido Rodrigues	1.609	805	41	11	2.466	1.366	766	78	10	2.220	2.975	1.571	119	21	4.686
	Guariroba	1.601	746	42	1	2.390	1.313	720	68	0	2.101	2.914	1.466	110	1	4.491
	Total	13.808	6.694	443	16	20.961	11.831	6.492	750	11	19.084	25.639	13.186	1.193	27	40.045
Tatuí	Tatuí	3.980	2.114	191	4	6.289	3.740	2.143	605	8	6.496	7.720	4.257	796	12	12.785
	Cesário Lange	1.453	787	42	16	2.298	1.342	743	107	5	2.197	2.795	1.530	149	21	4.495
	Poranga	2.562	1.358	99	6	4.025	2.250	1.341	218	5	3.814	4.812	2.699	317	11	7.839
	Quadra	1.024	528	34	0	1.586	824	529	67	0	1.420	1.848	1.057	101	0	3.006
	Total	9.019	4.787	366	26	14.198	8.156	4.756	997	18	13.927	17.175	9.543	1.363	44	28.125
Taubaté	Taubaté	15.143	6.227	843	5	22.218	14.841	6.254	2.127	5	23.227	29.984	12.481	2.970	10	45.445
Tietê	Tietê	6.451	3.007	292	9	9.759	5.670	2.984	637	2	9.293	12.121	5.991	929	11	19.052
	Cerquilho	1.638	811	56	0	2.505	1.409	804	124	0	2.337	3.047	1.615	180	0	4.842
	Laras	401	234	28	0	663	313	225	30	0	568	714	459	58	0	1.231
	Total	8.490	4.052	376	9	12.927	7.392	4.013	791	2	12.198	15.882	8.065	1.167	11	25.125
Tremembé	Tremembé	2.808	1.316	170	1	4.295	2.514	1.283	402	1	4.200	5.322	2.599	572	2	8.495
Ubatuba	Ubatuba	3.340	1.342	224	0	4.906	3.422	1.341	509	1	5.273	6.762	2.683	733	1	10.179
Viradouro	Viradouro	5.827	2.578	191	17	8.613	4.574	2.482	281	1	7.338	10.401	5.060	472	18	15.951
Estado de São Paulo		1.565.749	749.452	60.120	6.419	2.381.740	1.337.667	730.632	137.525	4.624	2.210.448	2.903.416	1.480.084	197.645	11.043	4.592.188

Fonte: Ministério da Agricultura, Indústria e Commércio. Directoria Geral de Estatística - Recenseamento do Brazil - realizado em 1 de Setembro de 1920. Volume IV, 1ª parte. Rio de Janeiro: Typ. Da Estatística, 1922.

Anexo do Quadro 1. *População dos municípios segundo o sexo e o estado civil*
Estado de São Paulo
1920

Municípios	Distritos	Homem					Mulher					Total				
		Solteiro	Casado	Viúvo	Ignorado	Total	Solteira	Casada	Viúva	Ignorado	Total	Solteiros	Casados	Viuvos	Ignorado	Total
Anhembi	Anhembi	1.512	669	78	12	2.271	1.208	669	159	10	2.046	2.720	1.338	237	22	4.317
	Pirambóia	838	420	34	4	1.296	730	420	110	4	1.264	1.568	840	144	8	2.560
	Total	2.350	1.089	112	16	3.567	1.938	1.089	269	14	3.310	4.288	2.178	381	30	6.877
Ariranha	Ariranha	3.853	1.814	135	40	5.842	3.247	1.787	184	23	5.241	7.100	3.601	319	63	11.083
	Palmares Paulista	2.688	1.172	90	6	3.956	2.096	1.128	135	4	3.363	4.784	2.300	225	10	7.319
	Total	6.541	2.986	225	46	9.798	5.343	2.915	319	27	8.604	11.884	5.901	544	73	18.402
Barra Bonita	Barra Bonita	3.314	1.492	138	8	4.952	2.743	1.464	148	8	4.363	6.057	2.956	286	16	9.315
	Igaraçu do Tietê	3.280	1.513	87	1	4.881	3.002	1.503	167	0	4.672	6.282	3.016	254	1	9.553
	Total	6.594	3.005	225	9	9.833	5.745	2.967	315	8	9.035	12.339	5.972	540	17	18.868
Bofete	Bofete	2.726	1.321	129	14	4.190	2.192	1.293	203	5	3.693	4.918	2.614	332	19	7.883
Botucatu	Botucatu	8.595	3.966	325	38	12.924	7.747	3.881	738	15	12.381	16.342	7.847	1.063	53	25.305
	Pardinho	1.233	584	31	0	1.848	1.078	574	84	0	1.736	2.311	1.158	115	0	3.584
	Total	9.828	4.550	356	38	14.772	8.825	4.455	822	15	14.117	18.653	9.005	1.178	53	28.889
Eldorado	Eldorado	1.619	707	61	4	2.391	1.620	709	207	3	2.539	3.239	1.416	268	7	4.930
	Itaúna	1.384	682	48	2	2.116	1.263	686	132	6	2.087	2.647	1.368	180	8	4.203
	Total	3.003	1.389	109	6	4.507	2.883	1.395	339	9	4.626	5.886	2.784	448	15	9.133
Guariba	Guariba	3.167	1.375	88	9	4.639	2.584	1.384	192	2	4.162	5.751	2.759	280	11	8.801
	Pradópolis	1.308	531	29	9	1.877	922	526	44	5	1.497	2.230	1.057	73	14	3.374
	Total	4.475	1.906	117	18	6.516	3.506	1.910	236	7	5.659	7.981	3.816	353	25	12.175
Iguape	Iguape	6.844	3.016	319	14	10.193	6.075	2.942	670	12	9.699	12.919	5.958	989	26	19.892
	Juquiá	1.489	672	56	0	2.217	1.288	665	108	1	2.062	2.777	1.337	164	1	4.279
	Jacupiranga	3.774	1.571	133	14	5.492	3.434	1.570	343	4	5.351	7.208	3.141	476	18	10.843
	Miracatú	1.489	665	69	8	2.231	1.107	631	116	8	1.862	2.596	1.296	185	16	4.093
	Sete Barras	1.347	643	46	1	2.037	1.177	631	117	2	1.927	2.524	1.274	163	3	3.964
	Total	14.943	6.567	623	37	22.170	13.081	6.439	1.354	27	20.901	28.024	13.006	1.977	64	43.071
Itaí	Santo Antônio da Boa Vista	1.795	815	98	25	2.733	1.556	817	157	20	2.550	3.351	1.632	255	45	5.283
Itapeva	Itapeva	5.205	2.634	186	22	8.047	4.336	2.600	399	22	7.357	9.541	5.234	585	44	15.404
	Buri	2.209	1.092	87	9	3.397	1.876	1.127	214	7	3.224	4.085	2.219	301	16	6.621
	Guarizinho	620	297	18	0	935	572	309	47	0	928	1.192	606	65	0	1.863
	Total	8.034	4.023	291	31	12.379	6.784	4.036	660	29	11.509	14.818	8.059	951	60	23.888
Laranjal Paulista	Laranjal Paulista	3.260	1.570	93	26	4.949	2.977	1.566	267	18	4.828	6.237	3.136	360	44	9.777
	Laras	401	234	28	0	663	313	225	30	0	568	714	459	58	0	1.231
	Total	3.661	1.804	121	26	5.612	3.290	1.791	297	18	5.396	6.951	3.595	418	44	11.008
Mogi das Cruzes	Mogi das Cruzes	6.800	3.553	291	23	10.667	6.011	3.493	942	20	10.466	12.811	7.046	1.233	43	21.133
	Poá	439	241	16	0	696	317	226	42	0	585	756	467	58	0	1.281
	Suzano	884	486	42	0	1.412	726	473	96	0	1.295	1.610	959	138	0	2.707
	Itaquaquecetuba	594	281	33	2	910	538	285	77	1	901	1.132	566	110	3	1.811
	Total	8.717	4.561	382	25	13.685	7.592	4.477	1.157	21	13.247	16.309	9.038	1.539	46	26.932
Monte Alto	Monte Alto	8.081	3.668	241	20	12.010	6.882	3.535	399	16	10.832	14.963	7.203	640	36	22.842
	Fernando Prestes	2.648	1.239	84	5	3.976	2.086	1.163	133	5	3.387	4.734	2.402	217	10	7.363
	Total	10.729	4.907	325	25	15.986	8.968	4.698	532	21	14.219	19.697	9.605	857	46	30.205

(Continua)

(Continuação)

Municípios	Distritos	Homem					Mulher					Total				
		Solteiro	Casado	Viúvo	Ignorado	Total	Solteira	Casada	Viúva	Ignorado	Total	Solteiros	Casados	Viuvos	Ignorado	Total
Orlândia	Orlândia	3.220	1.468	103	5	4.796	2.741	1.388	197	2	4.328	5.961	2.856	300	7	9.124
	Nuporanga	2.015	895	71	1	2.982	1.816	879	151	2	2.848	3.831	1.774	222	3	5.830
	Sales Oliveira	2.061	975	66	0	3.102	1.805	922	120	2	2.849	3.866	1.897	186	2	5.951
	Morro Agudo	3.929	1.676	122	2	5.729	2.940	1.622	172	1	4.735	6.869	3.298	294	3	10.464
	Guaíra	2.444	1.123	99	18	3.684	2.020	1.078	162	8	3.268	4.464	2.201	261	26	6.952
	Total	13.669	6.137	461	26	20.293	11.322	5.889	802	15	18.028	24.991	12.026	1.263	41	38.321
Santa Isabel	Santa Isabel	2.660	1.374	150	1	4.185	2.497	1.385	472	1	4.355	5.157	2.759	622	2	8.540
	Arujá	724	319	39	0	1.082	703	324	117	0	1.144	1.427	643	156	0	2.226
	Total	3.384	1.693	189	1	5.267	3.200	1.709	589	1	5.499	6.584	3.402	778	2	10.766
São Joaquim da Barra	São Joaquim da Barra	3.230	1.411	129	4	4.774	2.714	1.389	251	2	4.356	5.944	2.800	380	6	9.130
	Ipuã	1.954	873	69	2	2.898	1.553	857	124	7	2.541	3.507	1.730	193	9	5.439
	Total	5.184	2.284	198	6	7.672	4.267	2.246	375	9	6.897	9.451	4.530	573	15	14.569
São Manuel	São Manoel	8.402	3.392	220	17	12.031	6.540	3.331	509	5	10.385	14.942	6.723	729	22	22.416
	Aparecida de São Manuel	1.211	598	42	1	1.852	1.154	602	81	0	1.837	2.365	1.200	123	1	3.689
	Areópolis	1.232	598	44	1	1.875	1.215	602	77	0	1.894	2.447	1.200	121	1	3.769
	Pratânia	1.616	744	45	0	2.405	1.332	696	83	0	2.111	2.948	1.440	128	0	4.516
	Total	12.461	5.332	351	19	18.163	10.241	5.231	750	5	16.227	22.702	10.563	1.101	24	34.390
Sertãozinho	Sertãozinho	5.747	2.588	220	1	8.556	4.531	2.528	395	5	7.459	10.278	5.116	615	6	16.015
	Pontal	2.427	1.029	97	21	3.574	1.722	963	142	9	2.836	4.149	1.992	239	30	6.410
	Cruz das Posses	1.746	785	74	0	2.605	1.275	734	109	0	2.118	3.021	1.519	183	0	4.723
	Total	9.920	4.402	391	22	14.735	7.528	4.225	646	14	12.413	17.448	8.627	1.037	36	27.148
Tietê	Tietê	6.451	3.007	292	9	9.759	5.670	2.984	637	2	9.293	12.121	5.991	929	11	19.052
	Cerquilho	1.638	811	56	0	2.505	1.409	804	124	0	2.337	3.047	1.615	180	0	4.842
	Total	8.089	3.818	348	9	12.264	7.079	3.788	761	2	11.630	15.168	7.606	1.109	11	23.894

Fonte: Ministério da Agricultura, Indústria e Commércio. Directoria Geral de Estatística - Recenseamento do Brazil - realizado em 1 de Setembro de 1920. Volume IV, 1ª parte. Rio de Janeiro: Typ. Da Estatística, 1922.

Quadro 2. *População dos municípios segundo a nacionalidade e o sexo*
Estado de São Paulo
1920

Municípios	Distritos	Brasileiro			Estrangeiro			Ignorado			Total		
		Homem	Mulher	Total	Homem	Mulher	Total	Homem	Mulher	Total	Homem	Mulher	Total
Águas de Santa Bárbara	Santa Bárbara do Rio Pardo	3.703	3.308	7.011	684	479	1.163	10	8	18	4.397	3.795	8.192
Agudos	Agudos	4.625	4.226	8.851	1.684	1.286	2.970	1	3	4	6.310	5.515	11.825
	Tupá	1.867	1.674	3.541	178	157	335	0	1	1	2.045	1.832	3.877
	Total	6.492	5.900	12.392	1.862	1.443	3.305	1	4	5	8.355	7.347	15.702
Altinópolis	Altinópolis	4.141	3.839	7.980	478	365	843	0	0	0	4.619	4.204	8.823
Amparo	Amparo	18.338	18.041	36.379	3.668	3.107	6.775	7	1	8	22.013	21.149	43.162
	Monte Alegre	1.983	2.075	4.058	275	218	493	0	0	0	2.258	2.293	4.551
	Total	20.321	20.116	40.437	3.943	3.325	7.268	7	1	8	24.271	23.442	47.713
Analândia	Anápolis	3.130	2.751	5.881	840	672	1.512	0	0	0	3.970	3.423	7.393
Angatuba	Angatuba	7.160	6.625	13.785	175	104	279	8	5	13	7.343	6.734	14.077
Anhembi	Anhembi	2.178	1.994	4.172	91	50	141	2	2	4	2.271	2.046	4.317
Apiaí	Apiaí	3.811	3.826	7.637	20	2	22	0	0	0	3.831	3.828	7.659
	Itaóca	965	967	1.932	8	2	10	0	0	0	973	969	1.942
	Capoeiras	1.354	1.387	2.741	0	0	0	0	0	0	1.354	1.387	2.741
	Total	6.130	6.180	12.310	28	4	32	0	0	0	6.158	6.184	12.342
Araçariguama	Araçariguama	2.210	1.998	4.208	79	23	102	0	0	0	2.289	2.021	4.310
Araçoiaba da Serra	Campo Largo de Sorocaba	4.905	4.793	9.698	148	87	235	3	1	4	5.056	4.881	9.937
Araraquara	Araraquara	11.683	11.288	22.971	4.220	3.389	7.609	3	0	3	15.906	14.677	30.583
	Santa Lúcia	1.726	1.535	3.261	719	535	1.254	0	0	0	2.445	2.070	4.515
	Rincão	3.101	2.756	5.857	1.121	808	1.929	0	0	0	4.222	3.564	7.786
	Nova Paulicéia	1.842	1.716	3.558	923	754	1.677	0	0	0	2.765	2.470	5.235
	Total	18.352	17.295	35.647	6.983	5.486	12.469	3	0	3	25.338	22.781	48.119
Araras	Araras	10.982	10.613	21.595	2.134	1.884	4.018	0	0	0	13.116	12.497	25.613
Areias	Areias	3.052	3.014	6.066	23	11	34	0	0	0	3.075	3.025	6.100
Ariranha	Ariranha	3.987	3.735	7.722	1.822	1.486	3.308	33	20	53	5.842	5.241	11.083
Assis	Assis	6.315	5.432	11.747	619	356	975	179	146	325	7.113	5.934	13.047
Atibaia	Atibaia	7.825	7.480	15.305	1.229	1.012	2.241	2	0	2	9.056	8.492	17.548
	Jarinu	3.089	2.871	5.960	638	528	1.166	0	0	0	3.727	3.399	7.126
	Total	10.914	10.351	21.265	1.867	1.540	3.407	2	0	2	12.783	11.891	24.674
Avaí	Avaí	3.660	3.352	7.012	488	347	835	2	1	3	4.150	3.700	7.850
	Presidente Alves	3.074	2.563	5.637	927	730	1.657	2	0	2	4.003	3.293	7.296
	Total	6.734	5.915	12.649	1.415	1.077	2.492	4	1	5	8.153	6.993	15.146
Avaré	Avaré	9.945	10.082	20.027	1.739	1.326	3.065	74	55	129	11.758	11.463	23.221
Bananal	Bananal	5.712	5.654	11.366	106	34	140	1	0	1	5.819	5.688	11.507
Bariri	Bariri	7.910	7.444	15.354	2.233	1.765	3.998	1	0	1	10.144	9.209	19.353
	Buenópolis	1.982	1.847	3.829	359	289	648	0	0	0	2.341	2.136	4.477
	Total	9.892	9.291	19.183	2.592	2.054	4.646	1	0	1	12.485	11.345	23.830
Barra Bonita	Barra Bonita	3.254	2.960	6.214	1.698	1.403	3.101	0	0	0	4.952	4.363	9.315
Barretos	Barretos	7.721	7.262	14.983	1.543	768	2.311	13	1	14	9.277	8.031	17.308
	Colina	6.777	6.170	12.947	2.255	1.587	3.842	3	1	4	9.035	7.758	16.793
	Itambé	1.731	1.687	3.418	77	61	138	0	0	0	1.808	1.748	3.556
	Laranjeiras	1.231	838	2.069	44	8	52	4	0	4	1.279	846	2.125
	Total	17.460	15.957	33.417	3.919	2.424	6.343	20	2	22	21.399	18.383	39.782
Batatais	Batatais	9.213	9.285	18.498	1.759	1.552	3.311	3	4	7	10.975	10.841	21.816

(Continua)

(Continuação)

Municípios	Distritos	Brasileiro			Estrangeiro			Ignorado			Total		
		Homem	Mulher	Total	Homem	Mulher	Total	Homem	Mulher	Total	Homem	Mulher	Total
Bauru	Bauru	7.171	6.515	13.686	2.311	1.678	3.989	7	1	8	9.489	8.194	17.683
	Presidente Tiririçá	1.183	972	2.155	337	211	548	0	0	0	1.520	1.183	2.703
	Total	8.354	7.487	15.841	2.648	1.889	4.537	7	1	8	11.009	9.377	20.386
Bebedouro	Bebedouro	11.503	10.725	22.228	3.740	2.834	6.574	0	1	1	15.243	13.560	28.803
Boa Esperança do Sul	Boa Esperança	5.134	4.821	9.955	1.536	1.211	2.747	0	0	0	6.670	6.032	12.702
Bocaina	São João da Bocaina	5.390	5.386	10.776	2.242	1.871	4.113	0	0	0	7.632	7.257	14.889
Bofete	Rio Bonito	3.916	3.518	7.434	274	175	449	0	0	0	4.190	3.693	7.883
	Pirambóia	1.118	1.134	2.252	175	130	305	3	0	3	1.296	1.264	2.560
	Total	5.034	4.652	9.686	449	305	754	3	0	3	5.486	4.957	10.443
Bom Sucesso	Bom Sucesso	3.026	2.801	5.827	19	10	29	5	2	7	3.050	2.813	5.863
Botucatu	Botucatu	10.109	10.019	20.128	2.808	2.360	5.168	7	2	9	12.924	12.381	25.305
	Espírito Santo do Rio Pardo	1.590	1.516	3.106	258	220	478	0	0	0	1.848	1.736	3.584
	Prata	2.071	1.866	3.937	334	245	579	0	0	0	2.405	2.111	4.516
	Total	13.770	13.401	27.171	3.400	2.825	6.225	7	2	9	17.177	16.228	33.405
Bragança Paulista	Bragança	22.366	21.944	44.310	2.544	2.122	4.666	42	25	67	24.952	24.091	49.043
	Tuiuti	3.359	2.880	6.239	248	189	437	0	0	0	3.607	3.069	6.676
	Total	25.725	24.824	50.549	2.792	2.311	5.103	42	25	67	28.559	27.160	55.719
Brodósqui	Brodósqui	3.813	3.469	7.282	1.066	839	1.905	1	0	1	4.880	4.308	9.188
Brotas	Brotas	5.891	5.725	11.616	1.107	913	2.020	0	0	0	6.998	6.638	13.636
	Torrinha	1.941	1.831	3.772	484	413	897	0	0	0	2.425	2.244	4.669
	Total	7.832	7.556	15.388	1.591	1.326	2.917	0	0	0	9.423	8.882	18.305
Cabreúva	Cabreúva	2.718	2.673	5.391	270	223	493	0	0	0	2.988	2.896	5.884
Caçapava	Caçapava	8.963	8.645	17.608	292	198	490	1	0	1	9.256	8.843	18.099
Cachoeira Paulista	Cachoeira	4.950	4.500	9.450	154	87	241	0	0	0	5.104	4.587	9.691
Caconde	Caconde	7.943	7.648	15.591	799	613	1.412	18	24	42	8.760	8.285	17.045
	Tapiratiba	3.564	3.252	6.816	535	386	921	7	2	9	4.106	3.640	7.746
	Total	11.507	10.900	22.407	1.334	999	2.333	25	26	51	12.866	11.925	24.791
Cajuru	Cajuru	6.995	6.245	13.240	727	582	1.309	3	2	5	7.725	6.829	14.554
	Santa Rita dos Coqueiros	2.332	2.131	4.463	161	116	277	0	0	0	2.493	2.247	4.740
	Total	9.327	8.376	17.703	888	698	1.586	3	2	5	10.218	9.076	19.294
Campinas	Conceição	15.011	16.363	31.374	4.169	3.348	7.517	3	3	6	19.183	19.714	38.897
	Santa Cruz	15.807	15.889	31.696	4.496	3.716	8.212	0	0	0	20.303	19.605	39.908
	Arraial dos Souzas	3.910	3.695	7.605	1.184	1.114	2.298	0	0	0	5.094	4.809	9.903
	Cosmópolis	2.172	2.208	4.380	706	621	1.327	0	0	0	2.878	2.829	5.707
	Rebouças	2.464	2.448	4.912	593	459	1.052	0	0	0	3.057	2.907	5.964
	Valinhos	2.488	2.255	4.743	774	622	1.396	0	1	1	3.262	2.878	6.140
	Vila Americana	3.631	3.738	7.369	922	792	1.714	0	0	0	4.553	4.530	9.083
	Total	45.483	46.596	92.079	12.844	10.672	23.516	3	4	7	58.330	57.272	115.602
Campos Novos Paulista	Campos Novos do Paranapanema	6.432	4.856	11.288	1.030	493	1.523	0	0	0	7.462	5.349	12.811
Cananéia	Cananéia	4.366	3.951	8.317	21	12	33	19	2	21	4.406	3.965	8.371
Capão Bonito	Capão Bonito do Paranapanema	6.863	6.707	13.570	60	30	90	0	0	0	6.923	6.737	13.660
	Guapiara	1.749	1.603	3.352	2		2	1	1	2	1.752	1.604	3.356
	Total	8.612	8.310	16.922	62	30	92	1	1	2	8.675	8.341	17.016
Capivari	Capivari	10.889	10.411	21.300	2.401	1.885	4.286	4	1	5	13.294	12.297	25.591
Caraguatatuba	Caraguatatuba	1.485	1.408	2.893	20	4	24	0	0	0	1.505	1.412	2.917
Casa Branca	Casa Branca	9.880	9.899	19.779	2.140	1.829	3.969	5	4	9	12.025	11.732	23.757
	Itobi	996	1.004	2.000	332	307	639	1		1	1.329	1.311	2.640
	Total	10.876	10.903	21.779	2.472	2.136	4.608	6	4	10	13.354	13.043	26.397

(Continua)

(Continuação)

Municípios	Distritos	Brasileiro			Estrangeiro			Ignorado			Total		
		Homem	Mulher	Total	Homem	Mulher	Total	Homem	Mulher	Total	Homem	Mulher	Total
Catanduva	Catanduva	5.734	5.064	10.798	2.956	2.254	5.210	0	1	1	8.690	7.319	16.009
Cerqueira César	Cerqueira César	4.117	3.759	7.876	784	517	1.301	14	11	25	4.915	4.287	9.202
Conceição do Monte Alegre	Conceição de Monte Alegre	6.308	5.680	11.988	362	187	549	0	0	0	6.670	5.867	12.537
	Maracaí	1.819	1.776	3.595	21	7	28	0	0	0	1.840	1.783	3.623
	Total	8.127	7.456	15.583	383	194	577	0	0	0	8.510	7.650	16.160
Conchas	Conchas	4.646	4.163	8.809	567	409	976	0	0	0	5.213	4.572	9.785
Cotia	Cotia	4.519	4.206	8.725	379	233	612	3	0	3	4.901	4.439	9.340
Cravinhos	Cravinhos	8.145	7.715	15.860	3.781	3.158	6.939	0	0	0	11.926	10.873	22.799
	Serrinha	1.457	1.258	2.715	585	452	1.037	0	0	0	2.042	1.710	3.752
	Total	9.602	8.973	18.575	4.366	3.610	7.976	0	0	0	13.968	12.583	26.551
Cruzeiro	Cruzeiro	4.156	4.264	8.420	274	165	439	10	0	10	4.440	4.429	8.869
	Embaú	1.913	1.865	3.778	21	8	29	0	0	0	1.934	1.873	3.807
	Total	6.069	6.129	12.198	295	173	468	10	0	10	6.374	6.302	12.676
Cunha	Cunha	8.951	8.548	17.499	42	22	64	0	0	0	8.993	8.570	17.563
	Campos Novos	1.341	1.264	2.605	3	0	3	0	0	0	1.344	1.264	2.608
	Total	10.292	9.812	20.104	45	22	67	0	0	0	10.337	9.834	20.171
Descalvado	Descalvado	8.797	8.574	17.371	2.531	2.133	4.664	0	0	0	11.328	10.707	22.035
Dois Córregos	Dois Córregos	7.041	7.087	14.128	1.640	1.365	3.005	2	2	4	8.683	8.454	17.137
	Figueira	967	896	1.863	317	273	590	0	0	0	1.284	1.169	2.453
	Total	8.008	7.983	15.991	1.957	1.638	3.595	2	2	4	9.967	9.623	19.590
Dourado	Dourado	3.080	3.044	6.124	1.516	1.187	2.703	0	0	0	4.596	4.231	8.827
Eldorado	Xiririca	2.376	2.532	4.908	15	7	22	0	0	0	2.391	2.539	4.930
	Itaúna	2.106	2.083	4.189	10	4	14	0	0	0	2.116	2.087	4.203
	Sete Barras	1.792	1.753	3.545	245	174	419	0	0	0	2.037	1.927	3.964
	Total	6.274	6.368	12.642	270	185	455	0	0	0	6.544	6.553	13.097
Espírito Santo do Pinhal	Espírito Santo do Pinhal	13.128	12.807	25.935	2.539	2.139	4.678	43	3	46	15.710	14.949	30.659
Espírito Santo do Turvo	Espírito Santo do Turvo	2.079	2.003	4.082	182	157	339	0	0	0	2.261	2.160	4.421
Fartura	Fartura	5.167	4.413	9.580	804	380	1.184	4	1	5	5.975	4.794	10.769
	Ribeirópolis	1.226	1.086	2.312	39	36	75	0	0	0	1.265	1.122	2.387
	Total	6.393	5.499	11.892	843	416	1.259	4	1	5	7.240	5.916	13.156
Franca	Franca	10.040	10.313	20.353	2.013	1.622	3.635	5	4	9	12.058	11.939	23.997
	Restinga	1.829	1.791	3.620	684	504	1.188	0	0	0	2.513	2.295	4.808
	Ribeirão Corrente	1.053	1.021	2.074	66	32	98	0	0	0	1.119	1.053	2.172
	Ponte Nova	559	465	1.024	34	21	55	0	0	0	593	486	1.079
	São José da Bela Vista	3.131	2.768	5.899	426	376	802	1	0	1	3.558	3.144	6.702
	Cristais	2.614	2.520	5.134	226	189	415	1	0	1	2.841	2.709	5.550
	Total	19.226	18.878	38.104	3.449	2.744	6.193	7	4	11	22.682	21.626	44.308
Guararema	Guararema	4.145	3.746	7.891	453	322	775	0	0	0	4.598	4.068	8.666
Guaratinguetá	Guaratinguetá	17.264	18.237	35.501	474	351	825	10	9	19	17.748	18.597	36.345
	Aparecida	3.128	3.338	6.466	174	87	261	25	4	29	3.327	3.429	6.756
	Total	20.392	21.575	41.967	648	438	1.086	35	13	48	21.075	22.026	43.101
Guareí	Guareí	3.571	3.371	6.942	24	9	33	0	0	0	3.595	3.380	6.975
Guariba	Guariba	3.283	3.013	6.296	1.348	1.149	2.497	8	0	8	4.639	4.162	8.801
Guarulhos	Guarulhos	2.632	2.577	5.209	456	296	752	0	0	0	3.088	2.873	5.961

(Continua)

(Continuação)

Municípios	Distritos	Brasileiro			Estrangeiro			Ignorado			Total		
		Homem	Mulher	Total	Homem	Mulher	Total	Homem	Mulher	Total	Homem	Mulher	Total
Ibitinga	Ibitinga	5.507	5.239	10.746	1.312	956	2.268	0	0	0	6.819	6.195	13.014
	Tabatinga	2.975	2.661	5.636	1.074	795	1.869	0	0	0	4.049	3.456	7.505
	Nova Europa	1.071	1.030	2.101	754	603	1.357	0	0	0	1.825	1.633	3.458
	Total	9.553	8.930	18.483	3.140	2.354	5.494	0	0	0	12.693	11.284	23.977
Ibiúna	Una	5.592	5.263	10.855	64	41	105	0	0	0	5.656	5.304	10.960
Igarapava	Igarapava	6.491	5.940	12.431	1.160	810	1.970	0	1	1	7.651	6.751	14.402
	Pedregulho	5.508	4.883	10.391	805	599	1.404	0	0	0	6.313	5.482	11.795
	Buritis	1.358	1.129	2.487	68	53	121	0	0	0	1.426	1.182	2.608
	Rifaina	1.860	1.661	3.521	222	129	351	1	0	1	2.083	1.790	3.873
	Total	15.217	13.613	28.830	2.255	1.591	3.846	1	1	2	17.473	15.205	32.678
Igaratá	Igaratá	2.389	2.402	4.791	4	1	5	0	0	0	2.393	2.403	4.796
Iguape	Iguape	8.783	8.669	17.452	1.410	1.030	2.440	0	0	0	10.193	9.699	19.892
	Juquiá	2.174	2.036	4.210	43	26	69	0	0	0	2.217	2.062	4.279
	Jacupiranga	5.119	4.992	10.111	373	359	732	0	0	0	5.492	5.351	10.843
	Prainha	1.850	1.664	3.514	381	198	579	0	0	0	2.231	1.862	4.093
	Total	17.926	17.361	35.287	2.207	1.613	3.820	0	0	0	20.133	18.974	39.107
Ilhabela	Vila Bela	3.972	4.039	8.011	36	5	41	0	0	0	4.008	4.044	8.052
Indaiatuba	Indaiatuba	4.067	3.878	7.945	1.141	857	1.998	1	0	1	5.209	4.735	9.944
Ipauçu	Ipaussu	3.306	2.987	6.293	760	627	1.387	1	0	1	4.067	3.614	7.681
Iporanga	Iporanga	2.854	2.906	5.760	2	1	3	0	0	0	2.856	2.907	5.763
Itaberá	Itaberá	3.302	3.074	6.376	48	25	73	0	2	2	3.350	3.101	6.451
Itaí	Santo Antômio da Boa Vista	2.680	2.523	5.203	53	27	80	0	0	0	2.733	2.550	5.283
	Caputera	931	928	1.859	4		4	0	0	0	935	928	1.863
	Total	3.611	3.451	7.062	57	27	84	0	0	0	3.668	3.478	7.146
Itajobi	Itajobi	7.831	6.901	14.732	2.197	1.709	3.906	11	4	15	10.039	8.614	18.653
Itanhaém	Itanhaém	1.753	1.530	3.283	581	363	944	0	0	0	2.334	1.893	4.227
Itapecerica da Serra	Itapecerica	3.749	3.665	7.414	28	21	49	10	6	16	3.787	3.692	7.479
	Juquitiba	1.649	1.563	3.212	10	2	12	0	0	0	1.659	1.565	3.224
	Mboi	542	501	1.043	54	30	84	0	0	0	596	531	1.127
	Total	5.940	5.729	11.669	92	53	145	10	6	16	6.042	5.788	11.830
Itapetininga	Itapetininga	9.370	9.251	18.621	512	300	812	1	0	1	9.883	9.551	19.434
	Alambari	1.562	1.457	3.019	17	9	26	0	0	0	1.579	1.466	3.045
	Morro Alto	818	740	1.558	37	27	64	0	0	0	855	767	1.622
	Gramadinho	984	891	1.875	6	4	10	1	0	1	991	895	1.886
	Total	12.734	12.339	25.073	572	340	912	2	0	2	13.308	12.679	25.987
Itapeva	Faxina	7.859	7.263	15.122	188	94	282	0	0	0	8.047	7.357	15.404
	Buri	3.151	3.107	6.258	246	117	363	0	0	0	3.397	3.224	6.621
	Total	11.010	10.370	21.380	434	211	645	0	0	0	11.444	10.581	22.025
Itapira	Itapira	11.107	10.902	22.009	2.452	2.128	4.580	3	2	5	13.562	13.032	26.594
Itápolis	Itápolis	7.775	7.432	15.207	1.877	1.515	3.392	0	2	2	9.652	8.949	18.601
	Nova América	1.622	1.453	3.075	340	266	606	0	0	0	1.962	1.719	3.681
	Borborema	3.511	3.079	6.590	320	228	548	0	0	0	3.831	3.307	7.138
	Total	12.908	11.964	24.872	2.537	2.009	4.546	0	2	2	15.445	13.975	29.420
Itaporanga	Itaporanga	4.154	4.039	8.193	39	14	53	0	1	1	4.193	4.054	8.247
	Coronel Macedo	556	526	1.082	3	1	4	0	0	0	559	527	1.086
	Ribeirão Vermelho	2.551	2.382	4.933	42	13	55	1	2	3	2.594	2.397	4.991
	Taquari	1.501	1.389	2.890	12	2	14	0	0	0	1.513	1.391	2.904
	Total	8.762	8.336	17.098	96	30	126	1	3	4	8.859	8.369	17.228

(Continua)

(Continuação)

Municípios	Distritos	Brasileiro			Estrangeiro			Ignorado			Total		
		Homem	Mulher	Total	Homem	Mulher	Total	Homem	Mulher	Total	Homem	Mulher	Total
Itapuí	Bica da Pedra	4.486	4.354	8.840	1.778	1.527	3.305	0	0	0	6.264	5.881	12.145
Itararé	Itararé	3.823	3.706	7.529	186	105	291	0	0	0	4.009	3.811	7.820
Itatiba	Itatiba	7.697	7.456	15.153	1.485	1.233	2.718	0	0	0	9.182	8.689	17.871
	Morungaba	2.137	2.103	4.240	465	416	881	0	0	0	2.602	2.519	5.121
	Total	9.834	9.559	19.393	1.950	1.649	3.599	0	0	0	11.784	11.208	22.992
Itatinga	Itatinga	4.361	4.099	8.460	880	677	1.557	0	0	0	5.241	4.776	10.017
Itu	Itu	13.183	12.140	25.323	2.475	2.584	5.059	6	4	10	15.664	14.728	30.392
Ituverava	Ituverava	8.003	6.760	14.763	861	589	1.450	2	0	2	8.866	7.349	16.215
	Guará	3.676	3.246	6.922	257	157	414	1	0	1	3.934	3.403	7.337
	Total	11.679	10.006	21.685	1.118	746	1.864	3	0	3	12.800	10.752	23.552
Jaboticabal	Jaboticabal	7.380	7.434	14.814	2.570	2.066	4.636	1	1	2	9.951	9.501	19.452
	Córrego Rico	1.575	1.404	2.979	699	551	1.250	144	133	277	2.418	2.088	4.506
	Taiúva	2.262	2.030	4.292	1.059	806	1.865	1	0	1	3.322	2.836	6.158
	Taiaçu	2.053	2.004	4.057	532	461	993	0	0	0	2.585	2.465	5.050
	Pirangi	2.948	2.598	5.546	795	631	1.426	0	1	1	3.743	3.230	6.973
	Irupi	4.078	3.643	7.721	1.174	906	2.080	1	0	1	5.253	4.549	9.802
	Total	20.296	19.113	39.409	6.829	5.421	12.250	147	135	282	27.272	24.669	51.941
Jacareí	Jacareí	8.607	8.699	17.306	487	319	806	13	10	23	9.107	9.028	18.135
Jambeiro	Jambeiro	2.656	2.817	5.473	33	10	43	0	1	1	2.689	2.828	5.517
Jardinópolis	Jardinópolis	5.784	5.476	11.260	1.657	1.283	2.940	0	1	1	7.441	6.760	14.201
	Sarandi	1.721	1.474	3.195	728	575	1.303	0	0	0	2.449	2.049	4.498
	Total	7.505	6.950	14.455	2.385	1.858	4.243	0	1	1	9.890	8.809	18.699
Jataí	Jataí	1.123	1.140	2.263	25	12	37	0	0	0	1.148	1.152	2.300
Jaú	Jaú	15.938	15.759	31.697	5.836	5.053	10.889	0	0	0	21.774	20.812	42.586
Joanópolis	Joanópolis	5.315	5.071	10.386	157	110	267	0	0	0	5.472	5.181	10.653
Jundiaí	Jundiaí	16.250	15.694	31.944	4.648	3.677	8.325	0	0	0	20.898	19.371	40.269
	Rocinha	1.705	1.557	3.262	510	396	906	0	0	0	2.215	1.953	4.168
	Total	17.955	17.251	35.206	5.158	4.073	9.231	0	0	0	23.113	21.324	44.437
Lagoinha	Lagoinha	3.836	3.457	7.293	2	1	3	0	0	0	3.838	3.458	7.296
Laranjal Paulista	Laranjal	4.065	4.058	8.123	883	769	1.652	1	1	2	4.949	4.828	9.777
Lavrinhas	Pinheiros	1.574	1.554	3.128	17	8	25	0	0	0	1.591	1.562	3.153
	Lavrinhas	655	519	1.174	38	9	47	1	0	1	694	528	1.222
	Total	2.229	2.073	4.302	55	17	72	1	0	1	2.285	2.090	4.375
Leme	Leme	3.915	3.791	7.706	745	640	1.385	30	32	62	4.690	4.463	9.153
Lençóis Paulista	Lençóis	5.484	5.169	10.653	1.506	1.154	2.660	0	0	0	6.990	6.323	13.313
	Bocaiúva	2.913	2.718	5.631	757	591	1.348	1	1	2	3.671	3.310	6.981
	Total	8.397	7.887	16.284	2.263	1.745	4.008	1	1	2	10.661	9.633	20.294
Limeira	Limeira	11.746	11.772	23.518	1.824	1.474	3.298	4	2	6	13.574	13.248	26.822
	Cordeiro	2.334	2.339	4.673	577	478	1.055	0	0	0	2.911	2.817	5.728
	Total	14.080	14.111	28.191	2.401	1.952	4.353	4	2	6	16.485	16.065	32.550
Lins	Albuquerque Lins	5.693	3.938	9.631	1.743	1.318	3.061	0	0	0	7.436	5.256	12.692
Lorena	Lorena	7.654	7.497	15.151	307	181	488	5	1	6	7.966	7.679	15.645
Mairiporã	Juqueri	4.120	3.384	7.504	1.150	444	1.594	0	0	0	5.270	3.828	9.098
Matão	Matão	4.504	4.035	8.539	1.746	1.395	3.141	11	15	26	6.261	5.445	11.706
	Dobrada	2.598	2.380	4.978	1.247	1.056	2.303	1	0	1	3.846	3.436	7.282
	São Lourenço do Turvo	1.300	1.224	2.524	437	366	803	2	3	5	1.739	1.593	3.332
	Total	8.402	7.639	16.041	3.430	2.817	6.247	14	18	32	11.846	10.474	22.320
Mineiros do Tietê	Mineiros	3.169	3.162	6.331	842	750	1.592	0	0	0	4.011	3.912	7.923

(Continua)

(Continuação)

Municípios	Distritos	Brasileiro			Estrangeiro			Ignorado			Total		
		Homem	Mulher	Total	Homem	Mulher	Total	Homem	Mulher	Total	Homem	Mulher	Total
Mococa	Mococa	8.760	8.771	17.531	2.170	1.799	3.969	11	8	19	10.941	10.578	21.519
	Igaraí	1.819	1.737	3.556	599	475	1.074	5	3	8	2.423	2.215	4.638
	Total	10.579	10.508	21.087	2.769	2.274	5.043	16	11	27	13.364	12.793	26.157
Mogi das Cruzes	Mogi das Cruzes	9.633	9.764	19.397	1.034	702	1.736	0	0	0	10.667	10.466	21.133
	Poá	459	424	883	237	161	398	0	0	0	696	585	1.281
	Suzano	1.267	1.184	2.451	145	111	256	0	0	0	1.412	1.295	2.707
	Itaquaquecetuba	835	859	1.694	73	42	115	2	0	2	910	901	1.811
	Arujá	1.078	1.143	2.221	4	1	5	0	0	0	1.082	1.144	2.226
	Total	13.272	13.374	26.646	1.493	1.017	2.510	2	0	2	14.767	14.391	29.158
Mogi-Guaçu	Mogi-Guaçu	6.002	5.575	11.577	727	557	1.284	21	20	41	6.750	6.152	12.902
Mogi-Mirim /Moji-Mirim	Mogi Mirim	7.426	7.536	14.962	1.312	1.094	2.406	0	0	0	8.738	8.630	17.368
	Posse	2.033	1.939	3.972	541	491	1.032	1	0	1	2.575	2.430	5.005
	Jaguari	2.215	1.896	4.111	493	405	898	0	0	0	2.708	2.301	5.009
	Artur Nogueira	2.564	2.573	5.137	304	181	485	0	0	0	2.868	2.754	5.622
	Conchal	1.999	1.857	3.856	501	339	840	0	0	0	2.500	2.196	4.696
	Total	16.237	15.801	32.038	3.151	2.510	5.661	1	0	1	19.389	18.311	37.700
Monte Alto	Monte Alto	8.514	8.096	16.610	3.494	2.734	6.228	2	2	4	12.010	10.832	22.842
	Fernando Prestes	2.830	2.541	5.371	1.146	843	1.989	0	3	3	3.976	3.387	7.363
	Palmares	2.808	2.412	5.220	1.148	950	2.098	0	1	1	3.956	3.363	7.319
	Total	14.152	13.049	27.201	5.788	4.527	10.315	2	6	8	19.942	17.582	37.524
Monte Azul Paulista	Monte Azul	4.908	4.886	9.794	1.672	1.402	3.074	21	21	42	6.601	6.309	12.910
Monte Mor	Monte Mor	4.506	4.230	8.736	726	569	1.295	15	12	27	5.247	4.811	10.058
Monteiro Lobato	Buquira	3.869	3.913	7.782	52	43	95	0	0	0	3.921	3.956	7.877
Natividade da Serra	Natividade	3.908	3.648	7.556	24	11	35	0	0	0	3.932	3.659	7.591
	Bairro Alto	2.561	2.622	5.183	4	3	7	0	0	0	2.565	2.625	5.190
	Total	6.469	6.270	12.739	28	14	42	0	0	0	6.497	6.284	12.781
Nazaré Paulista	Nazaré	4.550	4.696	9.246	55	26	81	30	1	31	4.635	4.723	9.358
	Perdões	1.122	1.170	2.292	92	62	154	1	0	1	1.215	1.232	2.447
	Total	5.672	5.866	11.538	147	88	235	31	1	32	5.850	5.955	11.805
Novo Horizonte	Novo Horizonte	6.432	5.715	12.147	953	709	1.662	3	1	4	7.388	6.425	13.813
Óleo	Óleo	1.055	983	2.038	176	128	304	0	0	0	1.231	1.111	2.342
	Mandaguari	1.107	965	2.072	107	70	177	0	0	0	1.214	1.035	2.249
	Total	2.162	1.948	4.110	283	198	481	0	0	0	2.445	2.146	4.591
Olímpia	Olímpia	10.206	9.818	20.024	2.510	1.917	4.427	1	1	2	12.717	11.736	24.453
	Cajobi	6.392	5.643	12.035	2.048	1.616	3.664	0	0	0	8.440	7.259	15.699
	Icém	2.595	2.213	4.808	57	29	86	0	0	0	2.652	2.242	4.894
	Total	19.193	17.674	36.867	4.615	3.562	8.177	1	1	2	23.809	21.237	45.046
Orlândia	Orlândia	3.639	3.437	7.076	1.157	891	2.048	0	0	0	4.796	4.328	9.124
	Nuporanga	2.635	2.583	5.218	347	265	612	0	0	0	2.982	2.848	5.830
	Sales Oliveira	2.434	2.315	4.749	668	534	1.202	0	0	0	3.102	2.849	5.951
	São José do Morro Agudo	4.881	4.099	8.980	848	636	1.484	0	0	0	5.729	4.735	10.464
	Guaira	3.522	3.195	6.717	162	73	235	0	0	0	3.684	3.268	6.952
	Olhos d'Agua	2.589	2.322	4.911	309	219	528	0	0	0	2.898	2.541	5.439
	Total	19.700	17.951	37.651	3.491	2.618	6.109	0	0	0	23.191	20.569	43.760
Ourinhos	Ourinhos	1.823	1.613	3.436	499	315	814	23	0	23	2.345	1.928	4.273
Palmital	Palmital	4.984	4.554	9.538	454	318	772	35	5	40	5.473	4.877	10.350
Paraibuna	Paraibuna	9.632	9.715	19.347	61	12	73	11	4	15	9.704	9.731	19.435

(Continua)

(Continuação)

Municípios	Distritos	Brasileiro			Estrangeiro			Ignorado			Total		
		Homem	Mulher	Total	Homem	Mulher	Total	Homem	Mulher	Total	Homem	Mulher	Total
Patrocínio Paulista	Patrocínio do Sapucaí	2.807	2.578	5.385	139	104	243	0	0	0	2.946	2.682	5.628
	Itirapuã	1.759	1.637	3.396	177	120	297	0	0	0	1.936	1.757	3.693
	Total	4.566	4.215	8.781	316	224	540	0	0	0	4.882	4.439	9.321
Pederneiras	Pederneiras	7.356	7.121	14.477	1.983	1.614	3.597	9	5	14	9.348	8.740	18.088
	Soturna	1.738	1.581	3.319	163	132	295	0	0	0	1.901	1.713	3.614
	Iacanga	3.407	3.085	6.492	189	105	294	0	0	0	3.596	3.190	6.786
	Total	12.501	11.787	24.288	2.335	1.851	4.186	9	5	14	14.845	13.643	28.488
Pedreira	Pedreira	2.207	2.150	4.357	597	518	1.115	0	0	0	2.804	2.668	5.472
Penápolis	Penápolis	5.324	4.481	9.805	2.292	1.640	3.932	10	7	17	7.626	6.128	13.754
	Hector Legru	1.103	935	2.038	873	579	1.452	0	0	0	1.976	1.514	3.490
	Miguel Calmon	1.464	1.282	2.746	361	317	678	0	0	0	1.825	1.599	3.424
	Birigui	3.977	3.382	7.359	2.166	1.631	3.797	1	0	1	6.144	5.013	11.157
	Araçatuba	5.131	4.031	9.162	1.644	1.240	2.884	0	0	0	6.775	5.271	12.046
	Total	16.999	14.111	31.110	7.336	5.407	12.743	11	7	18	24.346	19.525	43.871
Pereiras	Pereiras	2.681	2.630	5.311	147	107	254	0	0	0	2.828	2.737	5.565
Piedade	Piedade	6.622	5.839	12.461	29	22	51	7	2	9	6.658	5.863	12.521
Pilar do Sul	Pilar	2.771	2.658	5.429	38	10	48	0	0	0	2.809	2.668	5.477
Pindamonhangaba	Pindamonhangaba	12.957	12.703	25.660	495	330	825	4	4	8	13.456	13.037	26.493
Piquete	Piquete	2.104	2.176	4.280	52	35	87	1	1	2	2.157	2.212	4.369
Piracaia	Piracaia	7.209	6.744	13.953	490	354	844	1	0	1	7.700	7.098	14.798
Piracicaba	Piracicaba	19.156	19.867	39.023	4.257	3.540	7.797	51	18	69	23.464	23.425	46.889
	Vila Rezende	6.358	6.071	12.429	1.888	1.532	3.420	7	1	8	8.253	7.604	15.857
	Charqueada	2.142	1.974	4.116	468	400	868	2	0	2	2.612	2.374	4.986
	Total	27.656	27.912	55.568	6.613	5.472	12.085	60	19	79	34.329	33.403	67.732
Piraju	Piraju	5.251	4.998	10.249	971	765	1.736	0	0	0	6.222	5.763	11.985
	Sarutaia	1.132	973	2.105	184	131	315	0	0	0	1.316	1.104	2.420
	Timburi	2.379	2.069	4.448	212	158	370	0	0	0	2.591	2.227	4.818
	Manduri	2.753	2.477	5.230	502	364	866	0	0	0	3.255	2.841	6.096
	Belo Monte	2.016	1.854	3.870	98	66	164	0	0	0	2.114	1.920	4.034
	Total	13.531	12.371	25.902	1.967	1.484	3.451	0	0	0	15.498	13.855	29.353
Pirajuí	Pirajuí	8.890	7.477	16.367	2.558	1.950	4.508	7	3	10	11.455	9.430	20.885
	Cafelândia	2.882	2.194	5.076	1.773	1.305	3.078	3		3	4.658	3.499	8.157
	Total	11.772	9.671	21.443	4.331	3.255	7.586	10	3	13	16.113	12.929	29.042
Pirassununga	Pirassununga	8.573	8.674	17.247	1.331	1.114	2.445	0	0	0	9.904	9.788	19.692
Piratininga	Piratininga	7.134	5.732	12.866	1.447	980	2.427	12	12	24	8.593	6.724	15.317
Pitangueiras	Pitangueiras	3.390	3.310	6.700	974	828	1.802	0	0	0	4.364	4.138	8.502
	Ibitiúva	850	768	1.618	292	210	502	0	0	0	1.142	978	2.120
	Taquaral	1.019	935	1.954	443	331	774	0	0	0	1.462	1.266	2.728
	Total	5.259	5.013	10.272	1.709	1.369	3.078	0	0	0	6.968	6.382	13.350
Platina	Platina	2.896	2.650	5.546	155	115	270	0	0	0	3.051	2.765	5.816
Porto Feliz	Porto Feliz	5.985	5.655	11.640	471	308	779	0	0	0	6.456	5.963	12.419
	Boituva	2.360	2.141	4.501	310	162	472	0	0	0	2.670	2.303	4.973
	Total	8.345	7.796	16.141	781	470	1.251	0	0	0	9.126	8.266	17.392

(Continua)

(Continuação)

Municípios	Distritos	Brasileiro			Estrangeiro			Ignorado			Total		
		Homem	Mulher	Total	Homem	Mulher	Total	Homem	Mulher	Total	Homem	Mulher	Total
Porto Ferreira	Porto Ferreira	2.221	2.196	4.417	583	521	1.104	0	0	0	2.804	2.717	5.521
Queluz	Queluz	3.271	3.397	6.668	88	37	125	0	0	0	3.359	3.434	6.793
Redenção da Serra	Redenção	3.694	3.774	7.468	70	40	110	0	0	0	3.764	3.814	7.578
Ribeira	Ribeira	2.792	2.561	5.353	16	1	17	2	0	2	2.810	2.562	5.372
Ribeirão Bonito	Ribeirão Bonito	4.250	3.997	8.247	1.737	1.451	3.188	1	1	2	5.988	5.449	11.437
	Guarapiranga	732	720	1.452	367	313	680	0	0	0	1.099	1.033	2.132
	Total	4.982	4.717	9.699	2.104	1.764	3.868	1	1	2	7.087	6.482	13.569
Ribeirão Branco	Ribeirão Branco	1.662	1.488	3.150	3	3	6	0	0	0	1.665	1.491	3.156
Ribeirão Preto	Ribeirão Preto	21.036	21.077	42.113	10.700	8.960	19.660	1	0	1	31.737	30.037	61.774
	Vila Bonfim	2.606	2.370	4.976	1.133	955	2.088	0	0	0	3.739	3.325	7.064
	Total	23.642	23.447	47.089	11.833	9.915	21.748	1	0	1	35.476	33.362	68.838
Rio Claro	Rio Claro	14.608	14.927	29.535	3.430	2.693	6.123	3	0	3	18.041	17.620	35.661
	Itaqueri	847	803	1.650	121	94	215	0	0	0	968	897	1.865
	Ipojuca	1.736	1.558	3.294	256	196	452	0	0	0	1.992	1.754	3.746
	Itirapina	2.090	2.009	4.099	418	303	721	0	0	0	2.508	2.312	4.820
	Santa Gertrudes	1.731	1.726	3.457	448	419	867	0	0	0	2.179	2.145	4.324
	Total	21.012	21.023	42.035	4.673	3.705	8.378	3	0	3	25.688	24.728	50.416
Rio das Pedras	Rio das Pedras	4.148	3.966	8.114	1.229	1.007	2.236	8	6	14	5.385	4.979	10.364
Salesópolis	Salesópolis	3.708	3.624	7.332	48	24	72	9	13	22	3.765	3.661	7.426
Salto	Salto	3.888	3.930	7.818	1.104	1.004	2.108	5	3	8	4.997	4.937	9.934
Salto Grande	Salto Grande do Paranapanema	3.389	3.028	6.417	502	304	806	1	0	1	3.892	3.332	7.224
Santa Adélia	Santa Adélia	2.796	2.621	5.417	1.445	1.222	2.667	0	1	1	4.241	3.844	8.085
	Pindorama	1.338	1.360	2.698	567	424	991	0	0	0	1.905	1.784	3.689
	Ururaí	2.393	2.228	4.621	588	441	1.029	0	0	0	2.981	2.669	5.650
	Total	6.527	6.209	12.736	2.600	2.087	4.687	0	1	1	9.127	8.297	17.424
Santa Bárbara d'Oeste	Santa Bárbara	4.444	4.117	8.561	627	433	1.060	0	0	0	5.071	4.550	9.621
Santa Branca	Santa Branca	3.563	3.596	7.159	48	21	69	0	0	0	3.611	3.617	7.228
Santa Cruz da Conceição	Santa Cruz da Conceição	2.683	2.520	5.203	407	349	756	4	2	6	3.094	2.871	5.965
Santa Cruz das Palmeiras	Palmeiras	4.882	4.716	9.598	1.859	1.324	3.183	2	1	3	6.743	6.041	12.784
Santa Cruz do Rio Pardo	Santa Cruz do Rio Pardo	9.256	8.388	17.644	1.022	764	1.786	27	24	51	10.305	9.176	19.481
	Bernardino de Campos	1.932	1.897	3.829	392	280	672	4	1	5	2.328	2.178	4.506
	Chavantes	3.810	3.256	7.066	813	580	1.393	10	0	10	4.633	3.836	8.469
	Total	14.998	13.541	28.539	2.227	1.624	3.851	41	25	66	17.266	15.190	32.456
Santa Isabel	Santa Isabel	4.152	4.341	8.493	32	14	46	1	0	1	4.185	4.355	8.540
Santa Rita do Passa Quatro	Santa Rita do Passa Quatro	6.328	6.151	12.479	2.174	1.813	3.987	17	8	25	8.519	7.972	16.491
	Santa Cruz da Estrela	1.586	1.552	3.138	301	275	576	2	0	2	1.889	1.827	3.716
	Total	7.914	7.703	15.617	2.475	2.088	4.563	19	8	27	10.408	9.799	20.207
Santa Rosa do Viterbo	Santa Rosa	4.532	4.182	8.714	1.074	825	1.899	5	2	7	5.611	5.009	10.620
Santana de Parnaíba	Parnaíba	2.650	2.407	5.057	473	247	720	13	8	21	3.136	2.662	5.798
	Pirapora	830	566	1.396	42	14	56	0	0	0	872	580	1.452
	Barueri	309	296	605	78	44	122	0	4	4	387	344	731
	Total	3.789	3.269	7.058	593	305	898	13	12	25	4.395	3.586	7.981
Santo Amaro	Santo Amaro	6.496	6.399	12.895	703	485	1.188	9	9	18	7.208	6.893	14.101
Santo Antônio da Alegria	Santo Antônio da Alegria	3.444	3.075	6.519	92	62	154	0	0	0	3.536	3.137	6.673
Santos	Santos	34.110	31.830	65.940	22.920	13.619	36.539	75	35	110	57.105	45.484	102.589

(Continua)

(Continuação)

Municípios	Distritos	Brasileiro			Estrangeiro			Ignorado			Total		
		Homem	Mulher	Total	Homem	Mulher	Total	Homem	Mulher	Total	Homem	Mulher	Total
São Bento do Sapucaí	São Bento do Sapucaí	4.083	4.145	8.228	27	9	36	0	0	0	4.110	4.154	8.264
	Campos do Jordão	1.393	1.287	2.680	80	37	117	0	0	0	1.473	1.324	2.797
	Candelária	814	782	1.596	2	0	2	0	0	0	816	782	1.598
	Santo Antônio do Pinhal	2.032	1.971	4.003	17	11	28	0	0	0	2.049	1.982	4.031
	Total	8.322	8.185	16.507	126	57	183	0	0	0	8.448	8.242	16.690
São Bernardo do Campo	São Bernardo	2.566	2.348	4.914	684	468	1.152	0	0	0	3.250	2.816	6.066
	Santo André	2.648	2.656	5.304	1.123	920	2.043	0	0	0	3.771	3.576	7.347
	São Caetano	1.539	1.431	2.970	1.003	716	1.719	0	0	0	2.542	2.147	4.689
	Ribeirão Pires	1.417	1.363	2.780	495	353	848	0	0	0	1.912	1.716	3.628
	Paranapiacaba	1.336	1.078	2.414	794	277	1.071	0	0	0	2.130	1.355	3.485
	Total	9.506	8.876	18.382	4.099	2.734	6.833	0	0	0	13.605	11.610	25.215
São Carlos	São Carlos	16.064	15.930	31.994	5.558	4.695	10.253	17	18	35	21.639	20.643	42.282
	Ibate	3.027	2.668	5.695	1.092	865	1.957	2	5	7	4.121	3.538	7.659
	Santa Eudóxia	1.722	1.483	3.205	605	472	1.077	2	0	2	2.329	1.955	4.284
	Total	20.813	20.081	40.894	7.255	6.032	13.287	21	23	44	28.089	26.136	54.225
São João da Boa Vista	São João da Boa Vista	15.300	14.478	29.778	3.251	2.826	6.077	10	7	17	18.561	17.311	35.872
	Vargem Grande	5.166	4.951	10.117	1.056	952	2.008	0	0	0	6.222	5.903	12.125
	Cascavel	1.841	1.732	3.573	250	173	423	0	0	0	2.091	1.905	3.996
	Total	22.307	21.161	43.468	4.557	3.951	8.508	10	7	17	26.874	25.119	51.993
São Joaquim da Barra	São Joaquim	3.885	3.673	7.558	888	681	1.569	1	2	3	4.774	4.356	9.130
São José do Barreiro	São José do Barreiro	2.360	2.377	4.737	87	55	142	0	0	0	2.447	2.432	4.879
São José do Rio Pardo	São José do Rio Pardo	12.527	12.209	24.736	4.213	3.558	7.771	0	0	0	16.740	15.767	32.507
	Grama	3.425	3.528	6.953	608	479	1.087	0	0	0	4.033	4.007	8.040
	Espírito Santo do Rio do Peixe	3.731	3.302	7.033	319	253	572	0	0	0	4.050	3.555	7.605
	Total	19.683	19.039	38.722	5.140	4.290	9.430	0	0	0	24.823	23.329	48.152
São José do Rio Preto	Rio Preto	12.356	11.766	24.122	3.530	2.482	6.012	0	1	1	15.886	14.249	30.135
	Cedral	2.391	2.187	4.578	897	739	1.636	23	5	28	3.311	2.931	6.242
	Inácio Uchôa	3.416	3.106	6.522	2.119	1.599	3.718	1	0	1	5.536	4.705	10.241
	Ibirá	5.022	4.422	9.444	1.584	1.260	2.844	5	2	7	6.611	5.684	12.295
	Potirendaba	5.030	4.779	9.809	1.504	1.163	2.667	2	0	2	6.536	5.942	12.478
	Itapirema	2.029	1.791	3.820	140	76	216	0	0	0	2.169	1.867	4.036
	Cerradão	2.808	2.585	5.393	172	106	278	0	0	0	2.980	2.691	5.671
	São Jerônimo	3.105	2.689	5.794	96	40	136	0	0	0	3.201	2.729	5.930
	Monte Aprazível	5.816	5.290	11.106	523	373	896	2	1	3	6.341	5.664	12.005
	Mirassol	6.030	5.314	11.344	1.409	1.079	2.488	0	0	0	7.439	6.393	13.832
	Tanabi	3.346	3.064	6.410	202	144	346	0	0	0	3.548	3.208	6.756
	Nova Granada	3.155	2.840	5.995	667	500	1.167	6	7	13	3.828	3.347	7.175
	Total	54.504	49.833	104.337	12.843	9.561	22.404	39	16	55	67.386	59.410	126.796
São José dos Campos	São José dos Campos	13.705	13.185	26.890	395	270	665	0	0	0	14.100	13.455	27.555
	São Francisco Xavier	1.643	1.470	3.113	10	3	13	0	0	0	1.653	1.473	3.126
	Total	15.348	14.655	30.003	405	273	678	0	0	0	15.753	14.928	30.681
São Luis do Paraitinga	São Luis do Paraitinga	9.035	8.797	17.832	24	9	33	5	0	5	9.064	8.806	17.870
São Manuel	São Manuel do Paraíso	8.640	7.606	16.246	3.380	2.776	6.156	11	3	14	12.031	10.385	22.416
	Igaraçu	3.367	3.370	6.737	1.513	1.302	2.815	1	0	1	4.881	4.672	9.553
	Aparecida	1.401	1.466	2.867	451	371	822	0	0	0	1.852	1.837	3.689
	Areópolis	1.530	1.615	3.145	343	278	621	2	1	3	1.875	1.894	3.769
	Total	14.938	14.057	28.995	5.687	4.727	10.414	14	4	18	20.639	18.788	39.427

(Continua)

(Continuação)

Municípios	Distritos	Brasileiro			Estrangeiro			Ignorado			Total		
		Homem	Mulher	Total	Homem	Mulher	Total	Homem	Mulher	Total	Homem	Mulher	Total
São Miguel Arcanjo	São Miguel Arcanjo	5.580	5.287	10.867	49	27	76	1	4	5	5.630	5.318	10.948
São Paulo	Sé	3.469	2.772	6.241	2.798	1.857	4.655	46	25	71	6.313	4.654	10.967
	Moóca	19.244	19.596	38.840	15.955	14.371	30.326	18	25	43	35.217	33.992	69.209
	Consolação	14.547	17.053	31.600	7.191	7.324	14.515	8	7	15	21.746	24.384	46.130
	Bom Retiro	9.520	9.780	19.300	5.506	4.992	10.498	3	3	6	15.029	14.775	29.804
	Cambuci	5.450	5.305	10.755	3.333	3.136	6.469	7	2	9	8.790	8.443	17.233
	Santa Cecilia	15.724	18.500	34.224	5.854	5.540	11.394	40	54	94	21.618	24.094	45.712
	Perdizes	2.545	2.845	5.390	1.605	1.439	3.044	8	7	15	4.158	4.291	8.449
	Bela Vista	13.917	15.285	29.202	7.950	7.446	15.396	50	20	70	21.917	22.751	44.668
	Vila Mariana	7.343	7.678	15.021	3.969	3.482	7.451	80	60	140	11.392	11.220	22.612
	Brás	18.736	19.288	38.024	15.127	13.731	28.858	110	82	192	33.973	33.101	67.074
	Penha de França	2.152	2.443	4.595	835	642	1.477	4	4	8	2.991	3.089	6.080
	Ipiranga	3.742	3.887	7.629	2.345	1.989	4.334	49	52	101	6.136	5.928	12.064
	Santana	10.689	10.207	20.896	5.667	4.509	10.176	80	50	130	16.436	14.766	31.202
	Lapa	6.587	6.207	12.794	5.358	3.845	9.203	3	1	4	11.948	10.053	22.001
	Nossa Senhora do Ó	2.176	1.981	4.157	841	530	1.371	1	5	6	3.018	2.516	5.534
	São Miguel	1.981	1.840	3.821	514	353	867	14	0	14	2.509	2.193	4.702
	Butantã	1.911	1.853	3.764	933	617	1.550	3	2	5	2.847	2.472	5.319
	Osasco	1.549	1.296	2.845	838	493	1.331	2	0	2	2.389	1.789	4.178
	Liberdade	13.099	15.035	28.134	5.613	5.061	10.674	27	25	52	18.739	20.121	38.860
	Belenzinho	13.949	13.910	27.859	9.554	8.048	17.602	206	161	367	23.709	22.119	45.828
	Santa Efigenia	15.054	12.231	27.285	8.023	6.031	14.054	55	13	68	23.132	18.275	41.407
	Total	183.384	188.992	372.376	109.809	95.436	205.245	814	598	1.412	294.007	285.026	579.033
São Pedro	São Pedro	4.872	4.673	9.545	786	675	1.461	1	4	5	5.659	5.352	11.011
	Santa Maria	1.540	1.430	2.970	157	118	275	1	0	1	1.698	1.548	3.246
	Total	6.412	6.103	12.515	943	793	1.736	2	4	6	7.357	6.900	14.257
São Pedro do Turvo	São Pedro do Turvo	3.085	3.044	6.129	38	28	66	0	0	0	3.123	3.072	6.195
São Roque	São Roque	5.901	5.883	11.784	879	698	1.577	2	2	4	6.782	6.583	13.365
	Mairinque	1.783	1.620	3.403	309	217	526	0	0	0	2.092	1.837	3.929
	Total	7.684	7.503	15.187	1.188	915	2.103	2	2	4	8.874	8.420	17.294
São Sebastião	São Sebastião	3.021	3.256	6.277	33	13	46	9	8	17	3.063	3.277	6.340
São Simão	São Simão	8.703	8.257	16.960	3.004	2.484	5.488	2	0	2	11.709	10.741	22.450
	Serra Azul	2.592	2.369	4.961	1.114	922	2.036	4	4	8	3.710	3.295	7.005
	Total	11.295	10.626	21.921	4.118	3.406	7.524	6	4	10	15.419	14.036	29.455
São Vicente	São Vicente	3.144	2.917	6.061	1.027	564	1.591	4	0	4	4.175	3.481	7.656
Sarapuí	Sarapuí	1.784	1.654	3.438	14	4	18	0	0	0	1.798	1.658	3.456
Serra Negra	Serra Negra	7.127	7.137	14.264	1.435	1.159	2.594	0	0	0	8.562	8.296	16.858
	Lindóia	2.868	2.749	5.617	290	195	485	0	0	0	3.158	2.944	6.102
	Total	9.995	9.886	19.881	1.725	1.354	3.079	0	0	0	11.720	11.240	22.960
Sertãozinho	Sertãozinho	6.369	5.598	11.967	2.186	1.860	4.046	1	1	2	8.556	7.459	16.015
	Pontal	2.869	2.365	5.234	696	471	1.167	9	0	9	3.574	2.836	6.410
	Santa Cruz das Posses	2.127	1.747	3.874	478	371	849	0	0	0	2.605	2.118	4.723
	Pradópolis	1.167	911	2.078	701	581	1.282	9	5	14	1.877	1.497	3.374
	Total	12.532	10.621	23.153	4.061	3.283	7.344	19	6	25	16.612	13.910	30.522
Silveiras	Silveiras	3.628	3.733	7.361	29	8	37	0	0	0	3.657	3.741	7.398
Socorro	Socorro	12.565	12.178	24.743	1.054	745	1.799	3	0	3	13.622	12.923	26.545

(Continua)

(Continuação)

Municípios	Distritos	Brasileiro			Estrangeiro			Ignorado			Total		
		Homem	Mulher	Total	Homem	Mulher	Total	Homem	Mulher	Total	Homem	Mulher	Total
Sorocaba	Sorocaba	16.638	16.944	33.582	3.252	2.752	6.004	0	0	0	19.890	19.696	39.586
	Votorantim	639	494	1.133	168	98	266	0	0	0	807	592	1.399
	Salto de Pirapora	1.236	1.066	2.302	32	4	36	0	0	0	1.268	1.070	2.338
	Total	18.513	18.504	37.017	3.452	2.854	6.306	0	0	0	21.965	21.358	43.323
Tabapuã	Tabapuã	5.577	4.935	10.512	2.187	1.812	3.999	15	12	27	7.779	6.759	14.538
Tambaú	Tambaú	4.717	4.484	9.201	842	668	1.510	0	0	0	5.559	5.152	10.711
Taquaritinga	Taquaritinga	6.769	6.579	13.348	2.712	2.123	4.835	0	0	0	9.481	8.702	18.183
	Santa Ernestina	1.886	1.735	3.621	986	850	1.836	0	0	0	2.872	2.585	5.457
	Jurema	2.807	2.704	5.511	945	772	1.717	0	0	0	3.752	3.476	7.228
	Candido Rodrigues	1.658	1.580	3.238	808	640	1.448	0	0	0	2.466	2.220	4.686
	Guariroba	1.876	1.728	3.604	514	373	887	0	0	0	2.390	2.101	4.491
	Total	14.996	14.326	29.322	5.965	4.758	10.723	0	0	0	20.961	19.084	40.045
Tatuí	Tatuí	5.921	6.228	12.149	368	268	636	0	0	0	6.289	6.496	12.785
	Cesário Lange	2.198	2.108	4.306	100	89	189	0	0	0	2.298	2.197	4.495
	Porangaba	3.934	3.762	7.696	91	52	143	0	0	0	4.025	3.814	7.839
	Quadra	1.578	1.415	2.993	8	5	13	0	0	0	1.586	1.420	3.006
	Total	13.631	13.513	27.144	567	414	981	0	0	0	14.198	13.927	28.125
Taubaté	Taubaté	21.187	22.481	43.668	1.030	746	1.776	1	0	1	22.218	23.227	45.445
Tietê	Tietê	8.243	8.064	16.307	1.507	1.227	2.734	9	2	11	9.759	9.293	19.052
	Cerquilho	2.013	1.942	3.955	492	395	887	0	0	0	2.505	2.337	4.842
	Laras	652	560	1.212	11	8	19	0	0	0	663	568	1.231
	Total	10.908	10.566	21.474	2.010	1.630	3.640	9	2	11	12.927	12.198	25.125
Tremembé	Tremembé	4.125	4.099	8.224	169	101	270	1	0	1	4.295	4.200	8.495
Ubatuba	Ubatuba	4.879	5.260	10.139	27	13	40	0	0	0	4.906	5.273	10.179
Viradouro	Viradouro	6.937	6.041	12.978	1.675	1.297	2.972	1	0	1	8.613	7.338	15.951
Estado de São Paulo		1.917.238	#######	3.758.479	462.170	367.681	829.851	2.332	1.526	3.858	2.381.740	2.210.448	4.592.188

Fonte: Ministério da Agricultura, Indústria e Commércio. Directoria Geral de Estatística - Recenseamento do Brazil - realizado em 1 de Setembro de 1920.Volume IV, 1a parte.
Rio de Janeiro: Typ. Da Estatística, 1922

Anexo do Quadro 2. *População dos municípios segundo a nacionalidade e o sexo*
Estado de São Paulo
1920

Municípios	Distritos	Brasileiro			Estrangeiro			Ignorado			Total		
		Homem	Mulher	Total	Homem	Mulher	Total	Homem	Mulher	Total	Homem	Mulher	Total
Anhembi	Anhembi	2.178	1.994	4.172	91	50	141	2	2	4	2.271	2.046	4.317
	Pirambóia	1.118	1.134	2.252	175	130	305	3	0	3	1.296	1.264	2.560
	Total	3.296	3.128	6.424	266	180	446	5	2	7	3.567	3.310	6.877
Ariranha	Ariranha	3.987	3.735	7.722	1.822	1.486	3.308	33	20	53	5.842	5.241	11.083
	Palmares Paulista	2.808	2.412	5.220	1.148	950	2.098	0	1	1	3.956	3.363	7.319
	Total	6.795	6.147	12.942	2.970	2.436	5.406	33	21	54	9.798	8.604	18.402
Barra Bonita	Barra Bonita	3.254	2.960	6.214	1.698	1.403	3.101	0	0	0	4.952	4.363	9.315
	Igaraçu do Tietê	3.367	3.370	6.737	1.513	1.302	2.815	1	0	1	4.881	4.672	9.553
	Total	6.621	6.330	12.951	3.211	2.705	5.916	1	0	1	9.833	9.035	18.868
Bofete	Bofete	3.916	3.518	7.434	274	175	449	0	0	0	4.190	3.693	7.883
Botucatu	Botucatu	10.109	10.019	20.128	2.808	2.360	5.168	7	2	9	12.924	12.381	25.305
	Pardinho	1.590	1.516	3.106	258	220	478	0	0	0	1.848	1.736	3.584
	Total	11.699	11.535	23.234	3.066	2.580	5.646	7	2	9	14.772	14.117	28.889
Eldorado	Eldorado	2.376	2.532	4.908	15	7	22	0	0	0	2.391	2.539	4.930
	Itaúna	2.106	2.083	4.189	10	4	14	0	0	0	2.116	2.087	4.203
	Total	4.482	4.615	9.097	25	11	36	0	0	0	4.507	4.626	9.133
Guariba	Guariba	3.283	3.013	6.296	1.348	1.149	2.497	8	0	8	4.639	4.162	8.801
	Pradópolis	1.167	911	2.078	701	581	1.282	9	5	14	1.877	1.497	3.374
	Total	4.450	3.924	8.374	2.049	1.730	3.779	17	5	22	6.516	5.659	12.175
Iguape	Iguape	8.783	8.669	17.452	1.410	1.030	2.440	0	0	0	10.193	9.699	19.892
	Juquiá	2.174	2.036	4.210	43	26	69	0	0	0	2.217	2.062	4.279
	Jacupiranga	5.119	4.992	10.111	373	359	732	0	0	0	5.492	5.351	10.843
	Miracatú	1.850	1.664	3.514	381	198	579	0	0	0	2.231	1.862	4.093
	Sete Barras	1.792	1.753	3.545	245	174	419	0	0	0	2.037	1.927	3.964
	Total	19.718	19.114	38.832	2.452	1.787	4.239	0	0	0	22.170	20.901	43.071
Itaí	Itaí	2.680	2.523	5.203	53	27	80	0	0	0	2.733	2.550	5.283
Itapeva	Itapeva	7.859	7.263	15.122	188	94	282	0	0	0	8.047	7.357	15.404
	Buri	3.151	3.107	6.258	246	117	363	0	0	0	3.397	3.224	6.621
	Guarizinho	931	928	1.859	4		4	0	0	0	935	928	1.863
	Total	11.941	11.298	23.239	438	211	649	0	0	0	12.379	11.509	23.888
Laranjal Paulista	Laranjal Paulista	4.065	4.058	8.123	883	769	1.652	1	1	2	4.949	4.828	9.777
	Laras	652	560	1.212	11	8	19	0	0	0	663	568	1.231
	Total	4.717	4.618	9.335	894	777	1.671	1	1	2	5.612	5.396	11.008
Mogi das Cruzes	Mogi das Cruzes	9.633	9.764	19.397	1.034	702	1.736	0	0	0	10.667	10.466	21.133
	Poá	459	424	883	237	161	398	0	0	0	696	585	1.281
	Suzano	1.267	1.184	2.451	145	111	256	0	0	0	1.412	1.295	2.707
	Itaquaquecetuba	835	859	1.694	73	42	115	2	0	2	910	901	1.811
	Total	12.194	12.231	24.425	1.489	1.016	2.505	2	0	2	13.685	13.247	26.932
Monte Alto	Monte Alto	8.514	8.096	16.610	3.494	2.734	6.228	2	2	4	12.010	10.832	22.842
	Fernando Prestes	2.830	2.541	5.371	1.146	843	1.989	0	3	3	3.976	3.387	7.363
	Total	11.344	10.637	21.981	4.640	3.577	8.217	2	5	7	15.986	14.219	30.205

(Continua)

(Continuação)

Municípios	Distritos	Brasileiro			Estrangeiro			Ignorado			Total		
		Homem	Mulher	Total	Homem	Mulher	Total	Homem	Mulher	Total	Homem	Mulher	Total
Orlândia	Orlândia	3.639	3.437	7.076	1.157	891	2.048	0	0	0	4.796	4.328	9.124
	Nuporanga	2.635	2.583	5.218	347	265	612	0	0	0	2.982	2.848	5.830
	Sales Oliveira	2.434	2.315	4.749	668	534	1.202	0	0	0	3.102	2.849	5.951
	Morro Agudo	4.881	4.099	8.980	848	636	1.484	0	0	0	5.729	4.735	10.464
	Guaira	3.522	3.195	6.717	162	73	235	0	0	0	3.684	3.268	6.952
	Total	17.111	15.629	32.740	3.182	2.399	5.581	0	0	0	20.293	18.028	38.321
Santa Isabel	Santa Izabel	4.152	4.341	8.493	32	14	46	1	0	1	4.185	4.355	8.540
	Arujá	1.078	1.143	2.221	4	1	5	0	0	0	1.082	1.144	2.226
	Total	5.230	5.484	10.714	36	15	51	1	0	1	5.267	5.499	10.766
São Joaquim da Barra	São Joaquim da Barra	3.885	3.673	7.558	888	681	1.569	1	2	3	4.774	4.356	9.130
	Ipuã	2.589	2.322	4.911	309	219	528	0	0	0	2.898	2.541	5.439
	Total	6.474	5.995	12.469	1.197	900	2.097	1	2	3	7.672	6.897	14.569
São Manuel	São Manoel	8.640	7.606	16.246	3.380	2.776	6.156	11	3	14	12.031	10.385	22.416
	Aparecida de São Manuel	1.401	1.466	2.867	451	371	822	0	0	0	1.852	1.837	3.689
	Areópolis	1.530	1.615	3.145	343	278	621	2	1	3	1.875	1.894	3.769
	Pratânia	2.071	1.866	3.937	334	245	579	0	0	0	2.405	2.111	4.516
	Total	13.642	12.553	26.195	4.508	3.670	8.178	13	4	17	18.163	16.227	34.390
Sertãozinho	Sertãozinho	6.369	5.598	11.967	2.186	1.860	4.046	1	1	2	8.556	7.459	16.015
	Pontal	2.869	2.365	5.234	696	471	1.167	9	0	9	3.574	2.836	6.410
	Cruz das Posses	2.127	1.747	3.874	478	371	849	0	0	0	2.605	2.118	4.723
	Total	11.365	9.710	21.075	3.360	2.702	6.062	10	1	11	14.735	12.413	27.148
Tietê	Tietê	8.243	8.064	16.307	1.507	1.227	2.734	9	2	11	9.759	9.293	19.052
	Cerquilho	2.013	1.942	3.955	492	395	887	0	0	0	2.505	2.337	4.842
	Total	10.256	10.006	20.262	1.999	1.622	3.621	9	2	11	12.264	11.630	23.894

Fonte: Ministério da Agricultura, Indústria e Commércio. Directoria Geral de Estatística - Recenseamento do Brazil - realizado em 1 de Setembro de 1920.Volume IV, 1a parte.
Rio de Janeiro: Typ. Da Estatística, 1922

Quadro 3. *População estrangeira dos municípios segundo a nacionalidade e o sexo*
Estado de São Paulo
1920

Municípios	Europa																																			
	Alemanha			Áustria			Bélgica			Dinamarca			França			Grécia			Espanha			Holanda			Hungria			Inglaterra			Itália			Polônia		
	H	M	T	H	M	T	H	M	T	H	M	T	H	M	T	H	M	T	H	M	T	H	M	T	H	M	T	H	M	T	H	M	T	H	M	T
Águas de Santa Bárbara	24	14	38	32	27	59	1	0	1	1	0	1	10	8	18	0	0	0	114	89	203	0	0	0	0	0	0	1	0	1	109	66	175	6	6	12
Agudos	3	11	14	90	74	164	2	0	2	0	0	0	5	0	5	0	0	0	892	734	1.626	0	1	1	0	0	0	0	0	0	563	413	976	1	0	1
Altinópolis	2	1	3	6	7	13	0	0	0	0	0	0	1	0	1	0	0	0	63	52	115	0	0	0	0	0	0	1	0	1	317	255	572	0	0	0
Amparo	18	17	35	66	54	120	0	0	0	1	0	1	6	6	12	0	0	0	270	225	495	0	1	1	0	0	0	2	0	2	2.887	2.559	5.446	0	1	1
Analândia	5	2	7	16	18	34	0	0	0	0	0	0	0	0	0	0	0	0	126	121	247	0	0	0	0	0	0	0	0	0	571	461	1.032	0	0	0
Angatuba	2	1	3	0	0	0	1	1	2	0	0	0	0	0	0	0	0	0	32	26	58	0	0	0	0	0	0	0	0	0	89	51	140	0	0	0
Anhembi	0	0	0	0	0	0	0	0	0	0	0	0	0	0	0	0	0	0	4	1	5	0	0	0	0	0	0	0	0	0	61	38	99	0	0	0
Apiaí	12	1	13	0	0	0	0	0	0	0	0	0	0	0	0	0	0	0	3	0	3	3	2	5	0	0	0	0	0	0	5	0	5	1	0	1
Araçariguama	0	0	0	0	0	0	0	0	0	0	0	0	0	0	0	0	0	0	22	5	27	0	0	0	0	0	0	0	0	0	35	12	47	0	0	0
Araçoiaba da Serra	1	1	2	13	5	18	0	0	0	0	0	0	0	0	0	0	0	0	25	15	40	0	0	0	0	0	0	0	0	0	71	51	122	0	0	0
Araraquara	106	101	207	72	67	139	3	1	4	8	8	16	14	17	31	0	0	0	1.031	888	1.919	0	0	0	0	0	0	3	5	8	3.186	2.589	5.775	16	10	26
Araras	40	35	75	23	38	61	1	0	1	3	1	4	2	0	2	0	0	0	248	204	452	0	2	2	0	0	0	5	4	9	1.593	1.444	3.037	0	0	0
Areias	0	0	0	0	0	0	0	0	0	0	0	0	0	0	0	0	0	0	0	1	1	0	0	0	0	0	0	0	0	0	4	4	8	0	0	0
Ariranha	12	9	21	8	6	14	0	0	0	0	0	0	4	4	8	0	0	0	689	581	1.270	0	0	0	0	0	0	0	0	0	843	725	1.568	0	0	0
Assis	33	13	46	7	7	14	0	0	0	0	0	0	1	1	2	0	0	0	85	56	141	0	0	0	1	0	1	0	1	1	196	139	335	0	0	0
Atibaia	5	6	11	10	5	15	0	0	0	0	0	0	7	2	9	0	0	0	920	785	1.705	0	0	0	0	0	0	0	0	0	761	616	1.377	0	0	0
Avaí	30	20	50	16	4	20	2	1	3	0	0	0	0	0	0	1	0	1	678	547	1.225	0	0	0	0	0	0	0	0	0	347	278	625	2	0	2
Avaré	19	5	24	7	10	17	0	1	1	0	0	0	2	0	2	0	0	0	375	316	691	0	0	0	0	0	0	0	0	0	668	534	1.202	1	0	1
Bananal	7	1	8	3	1	4	0	0	0	0	0	0	0	2	2	0	0	0	4	0	4	0	0	0	0	0	0	1	1	2	40	21	61	0	0	0
Bariri	7	7	14	44	33	77	0	0	0	0	0	0	2	5	7	0	0	0	715	601	1.316	0	0	0	0	0	0	1	0	1	1.478	1.174	2.652	2	2	4
Barra Bonita	5	1	6	7	7	14	0	0	0	0	0	0	0	0	0	0	0	0	650	543	1.193	0	0	0	0	0	0	0	0	0	744	651	1.395	0	0	0
Barretos	13	5	18	86	56	142	1	4	5	1	0	1	12	5	17	0	0	0	518	407	925	0	0	0	0	0	0	2	5	7	1.212	990	2.202	1	0	1
Batatais	14	4	18	51	34	85	0	1	1	1	0	1	0	0	0	1	0	1	190	160	350	0	0	0	0	0	0	1	0	1	1.124	1.101	2.225	0	0	0
Bauru	14	12	26	37	17	54	1	0	1	5	3	8	1	1	2	0	0	0	944	746	1.690	5	0	5	0	0	0	0	1	1	847	691	1.538	0	0	0
Bebedouro	21	18	39	65	51	116	1	1	2	1	0	1	12	6	18	0	0	0	956	793	1.749	0	0	0	0	0	0	0	0	0	1.549	1.295	2.844	0	0	0
Boa Esperança do Sul	2	3	5	87	73	160	1	2	3	0	0	0	2	1	3	0	0	0	492	417	909	0	0	0	1	0	1	0	0	0	704	580	1.284	9	3	12
Bocaina	2	1	3	21	17	38	0	0	0	0	0	0	0	0	0	0	0	0	801	642	1.443	0	0	0	0	0	0	0	0	0	1.251	1.096	2.347	0	0	0
Bofete	5	5	10	9	11	20	1	0	1	0	0	0	1	0	1	0	0	0	75	45	120	0	0	0	0	0	0	0	0	0	180	144	324	2	1	3
Bom Sucesso	0	0	0	0	0	0	0	0	0	0	0	0	0	0	0	0	0	0	2	2	4	0	0	0	0	0	0	0	0	0	12	8	20	0	0	0
Botucatu	40	33	73	33	27	60	0	1	1	0	0	0	5	6	11	0	0	0	905	756	1.661	0	0	0	3	3	6	4	1	5	1.745	1.550	3.295	1	0	1
Bragança Paulista	9	4	13	13	3	16	0	0	0	0	0	0	5	2	7	0	0	0	690	621	1.311	0	0	0	1	0	1	0	0	0	1.752	1.485	3.237	8	3	11
Brodósqui	1	2	3	74	61	135	0	1	1	1	1	2	0	7	7	0	0	0	198	157	355	0	0	0	0	0	0	0	0	0	558	463	1.021	0	0	0
Brotas	4	7	11	9	8	17	0	0	0	1	0	1	3	1	4	0	0	0	120	84	204	0	0	0	1	1	2	3	0	3	1.189	1.077	2.266	2	1	3
Cabreúva	2	0	2	1	1	2	0	0	0	0	0	0	0	0	0	0	0	0	50	42	92	0	0	0	0	0	0	0	0	0	197	169	366	0	0	0
Caçapava	2	0	2	1	0	1	0	0	0	0	0	0	0	3	3	0	0	0	13	8	21	0	0	0	0	0	0	0	0	0	150	122	272	0	1	1
Cachoeira Paulista	1	0	1	1	0	1	0	0	0	0	0	0	0	0	0	0	0	0	4	2	6	0	0	0	0	0	0	2	0	2	24	21	45	0	0	0
Caconde	6	3	9	23	20	43	0	0	0	0	0	0	1	3	4	0	0	0	412	346	758	0	0	0	0	0	0	1	1	2	645	469	1.114	0	0	0
Cajuru	2	0	2	6	12	18	0	0	0	0	0	0	1	0	1	0	0	0	105	88	193	0	0	0	0	0	0	0	0	0	535	460	995	0	0	0
Campinas	278	261	539	150	150	300	3	4	7	23	29	52	39	50	89	1	1	2	1.264	1.079	2.343	8	4	12	9	11	20	9	9	18	7.673	6.856	14.529	35	24	59
Campos Novos Paulista	12	6	18	14	3	17	0	0	0	2	0	2	2	2	4	0	0	0	175	113	288	0	0	0	0	0	0	0	0	0	244	147	391	0	1	1
Cananéia	4	6	10	0	0	0	3	1	4	0	0	0	0	0	0	0	0	0	0	0	0	0	0	0	0	0	0	1	1	2	5	2	7	0	0	0

(Continua)

(Continuação)

Municípios	Europa																																						
	Alemanha			Áustria			Bélgica			Dinamarca			França			Grécia			Espanha			Holanda			Hungria			Inglaterra			Itália			Polônia		
	H	M	T	H	M	T	H	M	T	H	M	T	H	M	T	H	M	T	H	M	T	H	M	T	H	M	T	H	M	T	H	M	T	H	M	T
Capão Bonito	4	2	6	0	0	0	0	0	0	0	0	0	0	0	0	0	0	0	2	1	3	0	0	0	0	0	0	0	0	0	37	22	59	0	0	0
Capivari	12	6	18	73	47	120	0	0	0	0	0	0	8	4	12	0	0	0	524	419	943	0	0	0	0	0	0	1	0	1	1.511	1.265	2.776	2	1	3
Caraguatatuba	0	0	0	0	0	0	2	0	2	0	0	0	1	0	1	0	0	0	0	0	0	0	0	0	0	0	0	0	0	0	7	3	10	0	1	1
Casa Branca	18	17	35	20	25	45	0	0	0	0	0	0	3	5	8	0	0	0	617	555	1.172	0	0	0	1	1	2	1	0	1	1.327	1.199	2.526	3	4	7
Catanduva	9	5	14	5	9	14	0	1	1	0	0	0	6	6	12	0	0	0	1.117	943	2.060	0	0	0	2	4	6	0	0	0	972	803	1.775	0	0	0
Cerqueira César	3	4	7	1	1	2	0	0	0	0	0	0	4	0	4	0	0	0	168	120	288	0	0	0	0	0	0	0	0	0	182	147	329	0	0	0
Conceição do Monte Alegre	5	4	9	1	1	2	0	0	0	0	0	0	5	4	9	0	0	0	62	31	93	0	0	0	0	0	0	0	0	0	108	62	170	0	0	0
Conchas	19	13	32	2	0	2	0	0	0	0	0	0	0	3	3	0	0	0	103	85	188	0	0	0	0	0	0	0	0	0	273	206	479	0	0	0
Cotia	5	2	7	0	0	0	0	0	0	0	0	0	0	0	0	0	0	0	31	26	57	0	0	0	0	0	0	0	0	0	111	77	188	2	0	2
Cravinhos	5	2	7	21	22	43	0	0	0	0	0	0	5	1	6	0	0	0	991	851	1.842	0	0	0	2	2	4	0	0	0	1.996	1.743	3.739	6	1	7
Cruzeiro	4	0	4	0	0	0	1	0	1	0	0	0	1	0	1	0	0	0	17	16	33	0	0	0	0	0	0	1	0	1	103	83	186	0	0	0
Cunha	1	0	1	0	0	0	0	0	0	0	0	0	1	1	2	0	0	0	4	0	4	0	0	0	0	0	0	0	0	0	14	5	19	0	0	0
Descalvado	25	20	45	27	30	57	1	1	2	0	0	0	4	5	9	0	0	0	413	331	744	0	0	0	5	2	7	0	0	0	1.747	1.548	3.295	5	3	8
Dois Córregos	19	12	31	13	7	20	1	0	1	0	0	0	0	2	2	0	0	0	331	247	578	0	0	0	0	0	0	1	0	1	1.362	1.244	2.606	0	0	0
Dourado	15	11	26	45	41	86	0	0	0	0	0	0	0	0	0	0	0	0	512	422	934	0	0	0	0	0	0	0	1	1	721	560	1.281	1	1	2
Eldorado	11	6	17	0	0	0	0	0	0	0	0	0	1	0	1	0	0	0	1	0	1	0	0	0	0	0	0	0	0	0	8	9	17	0	0	0
Espírito Santo do Pinhal	6	5	11	10	9	19	1	0	1	0	0	0	3	3	6	0	0	0	332	275	607	0	0	0	0	0	0	0	1	1	1.898	1.657	3.555	0	0	0
Espírito Santo do Turvo	0	0	0	10	6	16	0	0	0	0	0	0	0	0	0	0	0	0	96	69	165	0	0	0	0	0	0	0	0	0	50	53	103	0	0	0
Fartura	31	8	39	37	7	44	1	0	1	6	0	6	11	6	17	1	0	1	193	86	279	6	1	7	0	0	0	11	3	14	396	238	634	4	0	4
Franca	24	10	34	18	11	29	1	0	1	0	0	0	10	9	19	0	0	0	1.275	1.006	2.281	0	0	0	0	0	0	2	1	3	1.531	1.358	2.889	4	4	8
Guararema	0	1	1	0	1	1	0	0	0	0	0	0	0	0	0	0	0	0	325	249	574	0	0	0	0	0	0	0	0	0	42	30	72	0	0	0
Guaratinguetá	41	15	56	15	14	29	4	2	6	0	0	0	5	11	16	0	0	0	42	35	77	1	0	1	0	0	0	1	0	1	256	220	476	1	0	1
Guareí	0	0	0	0	0	0	0	0	0	0	0	0	1	0	1	0	0	0	0	0	0	0	0	0	0	0	0	0	0	0	12	6	18	0	0	0
Guariba	1	1	2	38	38	76	0	0	0	0	0	0	3	2	5	0	0	0	341	308	649	0	0	0	0	0	0	0	0	0	767	669	1.436	0	0	0
Guarulhos	23	17	40	15	6	21	0	0	0	0	0	0	1	1	2	0	0	0	55	45	100	0	0	0	0	0	0	0	0	0	187	133	320	1	3	4
Ibitinga	142	111	253	57	39	96	5	6	11	13	6	19	6	3	9	0	0	0	761	638	1.399	2	3	5	0	0	0	1	1	2	1.260	948	2.208	35	38	73
Ibiúna	0	0	0	0	0	0	0	0	0	0	0	0	0	0	0	0	0	0	1	2	3	0	0	0	0	0	0	0	0	0	29	25	54	0	0	0
Igarapava	18	16	34	11	11	22	0	0	0	0	0	0	8	4	12	0	0	0	353	290	643	1	0	1	0	0	0	0	0	0	983	808	1.791	0	0	0
Igaratá	0	0	0	0	0	0	0	0	0	0	0	0	0	0	0	0	0	0	0	1	1	0	0	0	0	0	0	0	0	0	2	0	2	0	0	0
Iguape	72	47	119	34	33	67	3	1	4	0	0	0	1	1	2	0	0	0	20	5	25	0	0	0	15	12	27	2	4	6	85	66	151	124	114	238
Ilhabela	0	0	0	0	0	0	0	0	0	0	0	0	0	0	0	5	0	5	1	1	2	0	0	0	0	0	0	0	0	0	14	4	18	0	0	0
Indaiatuba	35	19	54	39	37	76	1	2	3	0	0	0	1	0	1	0	0	0	230	188	418	0	0	0	4	2	6	0	1	1	650	513	1.163	0	0	0
Ipauçu	2	1	3	6	5	11	0	0	0	0	0	0	0	1	1	0	0	0	224	172	396	0	0	0	0	0	0	0	0	0	315	286	601	0	1	1
Iporanga	0	1	1	0	0	0	0	0	0	0	0	0	0	0	0	0	0	0	0	0	0	0	0	0	0	0	0	0	0	0	1	0	1	0	0	0
Itaberá	3	2	5	6	4	10	0	0	0	0	0	0	0	0	0	0	0	0	3	0	3	0	0	0	0	0	0	0	0	0	13	9	22	0	0	0
Itaí	1	0	1	0	0	0	0	0	0	0	0	0	0	0	0	0	0	0	15	14	29	0	0	0	0	0	0	0	0	0	14	8	22	0	0	0
Itajobi	24	20	44	38	18	56	0	0	0	0	0	0	0	0	0	0	0	0	590	506	1.096	0	0	0	0	0	0	0	0	0	919	751	1.670	1	0	1
Itanhaém	0	1	1	2	0	2	0	0	0	0	0	0	0	0	0	0	0	0	28	28	56	0	0	0	0	0	0	1	2	3	18	6	24	0	0	0
Itapecerica da Serra	4	6	10	0	0	0	0	0	0	0	0	0	0	0	0	0	0	0	6	1	7	0	0	0	0	0	0	0	0	0	27	19	46	0	0	0
Itapetininga	23	15	38	6	0	6	0	0	0	0	0	0	2	3	5	0	0	0	38	28	66	1	0	1	0	0	0	1	1	2	234	156	390	6	0	6
Itapeva	40	28	68	14	10	24	2	0	2	1	0	1	5	2	7	0	0	0	42	19	61	0	1	1	1	1	2	0	0	0	159	77	236	5	0	5

(Continua)

(Continuação)

Municípios	Europa																																						
	Alemanha			Áustria			Bélgica			Dinamarca			França			Grécia			Espanha			Holanda			Hungria			Inglaterra			Itália			Polônia		
	H	M	T	H	M	T	H	M	T	H	M	T	H	M	T	H	M	T	H	M	T	H	M	T	H	M	T	H	M	T	H	M	T	H	M	T
Itapira	13	11	24	9	7	16	0	0	0	0	0	0	8	10	18	0	0	0	494	442	936	0	0	0	0	0	0	1	2	3	1.553	1.404	2.957	1	0	1
Itápolis	52	25	77	62	41	103	1	0	1	4	4	8	1	2	3	0	0	0	271	221	492	0	0	0	0	0	0	0	0	0	1.850	1.541	3.391	3	3	6
Itaporanga	3	0	3	3	6	9	0	0	0	0	0	0	0	1	1	0	0	0	2	1	3	1	0	1	0	0	0	0	0	0	43	15	58	1	1	2
Itapuí	8	9	17	34	18	52	0	0	0	0	0	0	1	4	5	0	0	0	666	562	1.228	0	0	0	0	0	0	0	0	0	866	774	1.640	0	0	0
Itararé	15	7	22	7	4	11	0	0	0	0	0	0	0	0	0	0	0	0	6	1	7	0	0	0	0	0	0	0	0	0	81	50	131	10	9	19
Itatiba	6	4	10	11	7	18	1	4	5	1	0	1	2	0	2	0	0	0	136	99	235	0	0	0	1	3	4	1	0	1	1.562	1.380	2.942	0	0	0
Itatinga	7	4	11	14	7	21	0	0	0	0	0	0	1	1	2	0	0	0	270	232	502	0	0	0	0	0	0	0	0	0	402	315	717	0	0	0
Itu	18	12	30	89	96	185	0	0	0	3	1	4	9	26	35	0	0	0	653	713	1.366	0	0	0	1	0	1	0	0	0	1.473	1.564	3.037	5	2	7
Ituverava	0	1	1	11	7	18	0	0	0	0	0	0	2	1	3	0	0	0	128	111	239	0	0	0	0	0	0	0	0	0	428	315	743	1	0	1
Jaboticabal	31	21	52	132	113	245	3	13	16	3	1	4	10	10	20	2	0	2	1.665	1.413	3.078	0	0	0	0	1	1	3	2	5	3.443	2.794	6.237	5	6	11
Jacareí	7	8	15	4	4	8	4	4	8	0	0	0	3	2	5	1	0	1	218	165	383	1	0	1	0	1	1	2	2	4	100	66	166	0	1	1
Jambeiro	1	0	1	0	0	0	0	0	0	0	0	0	0	0	0	0	0	0	0	2	2	0	0	0	0	0	0	0	0	0	12	6	18	0	0	0
Jardinópolis	2	4	6	55	52	107	0	0	0	0	0	0	1	0	1	0	0	0	460	351	811	0	0	0	1	2	3	0	0	0	1.095	913	2.008	0	0	0
Jataí	0	0	0	0	0	0	0	0	0	0	0	0	0	0	0	0	0	0	0	0	0	0	0	0	0	0	0	0	0	0	6	1	7	0	0	0
Jaú	15	13	28	53	43	96	10	0	10	0	1	1	11	10	21	2	0	2	2.375	2.130	4.505	4	0	4	0	0	0	1	1	2	2.807	2.458	5.265	0	0	0
Joanópolis	1	0	1	0	0	0	0	0	0	0	0	0	0	0	0	0	0	0	38	32	70	0	0	0	0	0	0	0	0	0	93	65	158	0	0	0
Jundiaí	40	46	86	63	63	126	5	5	10	4	4	8	7	5	12	1	0	1	613	515	1.128	0	0	0	3	1	4	10	11	21	3.435	2.875	6.310	27	21	48
Lagoinha	0	0	0	0	0	0	0	0	0	0	0	0	0	0	0	0	0	0	0	1	1	0	0	0	0	0	0	0	0	0	0	0	0	0	0	0
Laranjal Paulista	51	44	95	19	14	33	1	0	1	1	0	1	0	1	1	0	0	0	70	68	138	0	0	0	1	0	1	0	0	0	562	524	1.086	0	0	0
Lavrinhas	1	0	1	0	0	0	0	0	0	0	0	0	0	0	0	0	0	0	8	4	12	0	0	0	0	0	0	0	0	0	27	8	35	0	0	0
Leme	2		2	1	1	2	0	0	0	0	0	0	1	2	3	0	0	0	23	22	45	0	0	0	0	0	0	0	0	0	609	539	1.148	0	0	0
Lençóis Paulista	17	13	30	21	10	31	0	0	0	8	1	9	2	3	5	2	2	4	636	532	1.168	0	0	0	0	0	0	0	0	0	1.094	881	1.975	10	6	16
Limeira	97	84	181	35	29	64	2	4	6	5	5	10	10	10	20	0	0	0	230	199	429	1	0	1	0	0	0	0	0	0	1.584	1.369	2.953	1	1	2
Lins	2	2	4	29	20	49	1	0	1	0	0	0	0	0	0	0	0	0	289	238	527	0	0	0	1	0	1	1	0	1	361	316	677	2	0	2
Lorena	17	6	23	2	0	2	1	0	1	1	0	1	8	8	16	0	0	0	6	11	17	0	0	0	1	0	1	0	0	0	145	94	239	0	0	0
Mairiporã	15	5	20	9	3	12	0	1	1	0	0	0	4	2	6	1	0	1	210	136	346	0	0	0	0	0	0	1	1	2	420	139	559	3	1	4
Matão	35	28	63	35	27	62	1	1	2	3	1	4	8	3	11	0	0	0	715	621	1.336	0	0	0	0	1	1	2	3	5	1.957	1.644	3.601	1	0	1
Mineiros do Tietê	1	0	1	10	5	15	0	0	0	0	0	0	0	0	0	0	0	0	101	94	195	0	0	0	0	0	0	0	0	0	656	613	1.269	0	0	0
Mococa	10	5	15	21	11	32	0	0	0	0	0	0	2	1	3	0	0	0	438	369	807	2	1	3	0	0	0	0	0	0	1.901	1.636	3.537	0	0	0
Mogi das Cruzes	32	26	58	12	4	16	10	8	18	1	0	1	13	7	20	0	0	0	431	382	813	2	0	2	0	0	0	2	1	3	457	286	743	5	4	9
Mogi-Guaçu	8	7	15	3	6	9	0	0	0	1	0	1	2	0	2	0	0	0	122	95	217	0	0	0	0	0	0	0	0	0	440	380	820	0	0	0
Mogi-Mirim	77	51	128	37	30	67	16	2	18	4	2	6	2	2	4	1	0	1	436	350	786	0	0	0	2	2	4	5	2	7	1.995	1.742	3.737	7	8	15
Monte Alto	28	32	60	43	35	78	1	1	2	1	0	1	6	0	6	0	0	0	1.227	942	2.169	0	0	0	0	0	0	0	0	0	3.403	2.789	6.192	1	2	3
Monte Azul Paulista	13	9	22	37	32	69	0	0	0	1	0	1	0	1	1	2	0	2	548	484	1.032	1	0	1	0	0	0	0	0	0	701	609	1.310	0	0	0
Monte Mor	46	25	71	7	9	16	0	0	0	1	0	1	2	4	6	0	0	0	87	55	142	0	0	0	2	4	6	0	0	0	476	417	893	0	0	0
Monteiro Lobato	0	0	0	0	0	0	0	0	0	0	0	0	0	1	1	0	0	0	0	0	0	0	0	0	0	0	0	0	1	1	35	26	61	0	0	0
Natividade da Serra	0	0	0	1	0	1	0	0	0	0	0	0	0	0	0	0	0	0	0	0	0	0	0	0	0	0	0	0	0	0	16	12	28	0	0	0
Nazaré Paulista	7	0	7	0	0	0	0	0	0	0	0	0	0	0	0	0	0	0	46	40	86	0	0	0	1	0	1	0	0	0	62	42	104	0	0	0
Novo Horizonte	8	4	12	4	3	7	0	0	0	0	1	1	3	1	4	0	0	0	486	411	897	0	0	0	0	0	0	0	0	0	267	213	480	0	0	0
Óleo	3	1	4	0	0	0	0	0	0	0	0	0	1	0	1	0	0	0	178	139	317	0	0	0	0	0	0	0	0	0	64	34	98	0	0	0
Olímpia	13	7	20	62	48	110	0	0	0	0	0	0	2	3	5	0	0	0	1.423	1.155	2.578	0	0	0	5	2	7	8	2	10	2.020	1.676	3.696	1	0	1

(Continua)

(Continuação)

Municípios	Europa																																						
	Alemanha			Áustria			Bélgica			Dinamarca			França			Grécia			Espanha			Holanda			Hungria			Inglaterra			Itália			Polônia		
	H	M	T	H	M	T	H	M	T	H	M	T	H	M	T	H	M	T	H	M	T	H	M	T	H	M	T	H	M	T	H	M	T	H	M	T
Orlândia	17	18	35	211	179	390	0	1	1	0	0	0	5	4	9	0	0	0	293	212	505	0	0	0	0	0	0	0	0	0	2.026	1.624	3.650	1	1	2
Ourinhos	3		3	3	0	3	0	0	0	0	0	0	0	0	0	0	0	0	151	110	261	0	0	0	0	0	0	0	0	0	158	102	260	0	1	1
Palmital	4	4	8	1	1	2	0	0	0	0	0	0	2	0	2	0	0	0	157	142	299	0	0	0	0	0	0	0	0	0	113	81	194	0	1	1
Paraibuna	1	0	1	0	0	0	0	0	0	0	0	0	1	0	1	0	0	0	4	1	5	0	0	0	0	0	0	0	0	0	20	7	27	0	0	0
Patrocínio Paulista	1	1	2	2	1	3	0	0	0	0	0	0	2	2	4	0	0	0	187	127	314	0	0	0	0	0	0	0	0	0	68	61	129	0	0	0
Pederneiras	19	7	26	47	24	71	0	1	1	0	0	0	2	0	2	0	0	0	946	796	1.742	0	0	0	0	1	1	0	0	0	935	784	1.719	3	3	6
Pedreira	0	0	0	9	13	22	0	0	0	0	0	0	0	0	0	0	0	0	8	10	18	0	0	0	0	0	0	0	0	0	513	459	972	2	1	3
Penápolis	22	12	34	103	112	215	0	0	0	5	1	6	9	10	19	8	0	8	2.382	1.893	4.275	0	0	0	0	0	0	4	3	7	2.099	1.615	3.714	2	1	3
Pereiras	1	8	9	0	0	0	0	0	0	0	0	0	0	0	0	0	0	0	10	0	10	0	0	0	0	0	0	0	0	0	114	82	196	1	1	2
Piedade	2	1	3	0	0	0	0	0	0	0	0	0	0	0	0	0	0	0	2	0	2	0	0	0	0	0	0	0	0	0	10	16	26	0	0	0
Pilar do Sul	0	0	0	0	0	0	0	0	0	0	0	0	0	0	0	0	0	0	1	0	1	0	0	0	0	0	0	0	0	0	13	4	17	0	0	0
Pindamonhangaba	0	2	2	9	7	16	4	2	6	0	0	0	6	6	12	0	0	0	64	52	116	0	0	0	0	0	0	0	0	0	190	132	322	1	0	1
Piquete	1	0	1	0	0	0	0	0	0	0	0	0	0	0	0	0	0	0	1	0	1	0	0	0	0	0	0	0	4	4	18	13	31	0	0	0
Piracaia	1	0	1	1	1	2	1	0	1	0	0	0	0	0	0	0	0	0	199	149	348	0	0	0	0		0	0	0	0	234	177	411	0	1	1
Piracicaba	52	45	97	165	137	302	4	6	10	13	6	19	17	19	36	1	0	1	1.583	1.294	2.877	0	2	2	1	2	3	6	2	8	3.926	3.461	7.387	8	14	22
Piraju	7	0	7	20	16	36	0	1	1	1	0	1	3	3	6	2	0	2	758	637	1.395	1	0	1	1	2	3	0	0	0	635	525	1.160	1	0	1
Pirajuí	27	18	45	66	55	121	0	0	0	0	0	0	1	2	3	3	0	3	1.669	1.304	2.973	3	1	4	2	2	4	3	1	4	1.305	1.056	2.361	9	6	15
Pirassununga	41	42	83	7	5	12	0	0	0	0	0	0	1	2	3	0	0	0	94	88	182	0	0	0	0	0	0	1	1	2	992	853	1.845	0	0	0
Piratininga	7	3	10	14	19	33	0	0	0	2	0	2	1	0	1	0	0	0	642	500	1.142	0	0	0	0	0	0	0	1	1	378	279	657	0	0	0
Pitangueiras	2	2	4	17	14	31	0	0	0	0	0	0	9	4	13	0	0	0	214	173	387	0	0	0	0	0	0	3	3	6	711	630	1.341	1	0	1
Platina	5	2	7	7	5	12	0	0	0	0	0	0	1	0	1	0	0	0	35	35	70	0	0	0	0	0	0	1	0	1	35	25	60	0	0	0
Porto Feliz	4	2	6	14	5	19	29	21	50	0	0	0	4	5	9	1	0	1	69	44	113	0	0	0	0	0	0	0	0	0	386	275	661	0	0	0
Porto Ferreira	15	12	27	4	1	5	0	0	0	1	0	1	3	1	4	0	0	0	82	59	141	0	0	0	0	0	0	0	0	0	270	286	556	0	0	0
Queluz	1	4	5	0	0	0	0	0	0	0	0	0	0	0	0	0	0	0	10	5	15	0	0	0	0	0	0	1	0	1	14	11	25	0	0	0
Redenção da Serra	0	0	0	0	0	0	0	0	0	0	0	0	0	0	0	0	0	0	1	1	2	0	0	0	0	0	0	0	0	0	45	30	75	0	0	0
Ribeira	4	0	4	0	0	0	0	0	0	0	0	0	1	0	1	0	0	0	0	0	0	0	0	0	0	0	0	1	1	2	1	0	1	1	0	1
Ribeirão Bonito	5	9	14	81	64	145	1	0	1	0	0	0	1	1	2	0	0	0	750	668	1.418	0	0	0	0	1	1	0	0	0	927	791	1.718	1	4	5
Ribeirão Branco	2	3	5	1	0	1	0	0	0	0	0	0	0	0	0	0	0	0	0	0	0	0	0	0	0	0	0	0	0	0	0	0	0	0	0	0
Ribeirão Preto	144	117	261	258	206	464	7	7	14	8	3	11	20	41	61	5	0	5	2.870	2.537	5.407	1	1	2	12	8	20	3	6	9	5.730	5.177	10.907	4	5	9
Rio Claro	157	139	296	218	141	359	2	0	2	6	0	6	8	9	17	0	0	0	630	486	1.116	0	3	3	3	2	5	11	8	19	2.615	2.228	4.843	43	32	75
Rio das Pedras	5	4	9	39	35	74	0	0	0	0	0	0	2	1	3	0	0	0	117	117	234	0	0	0	0	0	0	1	0	1	950	761	1.711	0	1	1
Salesópolis	1	0	1	0	0	0	0	0	0	0	0	0	0	0	0	0	0	0	7	7	14	1	0	1	0	0	0	0	0	0	12	5	17	0	0	0
Salto	1	4	5	21	21	42	1	0	1	0	0	0	2	2	4	2	5	7	153	147	300	0	0	0	0	0	0	4	0	4	831	752	1.583	2	2	4
Salto Grande	7	4	11	0	0	0	0	0	0	1	0	1	1	0	1	0	0	0	126	90	216	0	0	0	0	0	0	0	0	0	126	98	224	4	0	4
Santa Adélia	12	15	27	8	11	19	0	1	1	0	0	0	4	2	6	0	0	0	1.060	890	1.950	0	0	0	2	1	3	0	1	1	1.099	943	2.042	0	0	0
Santa Barbara d'Oeste	4	10	14	6	2	8	0	0	0	2	1	3	0	0	0	0	0	0	78	52	130	0	0	0	0	0	0	0	0	0	339	276	615	0	0	0
Santa Branca	2	0	2	0	0	0	0	0	0	0	0	0	0	0	0	0	0	0	16	12	28	0	0	0	0	0	0	0	0	0	21	8	29	0	0	0
Santa Cruz da Conceição	24	23	47	6	6	12	1	1	2	0	0	0	0	0	0	0	0	0	33	29	62	0	0	0	0	0	0	0	0	0	254	219	473	1	0	1
Santa Cruz das Palmeiras	10	10	20	23	13	36	1	0	1	0	0	0	3	3	6	0	0	0	214	149	363	0	0	0	0	0	0	0	0	0	1.410	1.046	2.456	0	0	0
Santa Cruz do Rio Pardo	13	6	19	4	11	15	0	0	0	0	0	0	6	4	10	0	0	0	694	536	1.230	0	0	0	0	0	0	0	0	0	816	637	1.453	1	1	2
Santa Isabel	1	0	1	0	0	0	0	0	0	0	0	0	0	0	0	0	0	0	2	0	2	0	0	0	0	0	0	0	0	0	12	8	20	0	0	0

(Continua)

(Continuação)

Municípios	Europa																																			
	Alemanha			Áustria			Bélgica			Dinamarca			França			Grécia			Espanha			Holanda			Hungria			Inglaterra			Itália			Polônia		
	H	M	T	H	M	T	H	M	T	H	M	T	H	M	T	H	M	T	H	M	T	H	M	T	H	M	T	H	M	T	H	M	T	H	M	T
Santa Rita do Passa Quatro	27	12	39	60	60	120	0	1	1	1	0	1	0	2	2	0	0	0	490	405	895	0	0	0	0	0	0	0	0	0	1.609	1.425	3.034	0	0	0
Santa Rosa do Viterbo	6	8	14	10	9	19	0	0	0	0	0	0	0	0	0	0	0	0	207	155	362	0	0	0	1	0	1	0	0	0	752	610	1.362	1	0	1
Santana de Parnaíba	10	10	20	4	3	7	20	0	20	0	0	0	4	3	7	0	0	0	67	34	101	1	0	1	0	0	0	2	2	4	238	172	410	0	0	0
Santo Amaro	104	53	157	24	13	37	0	0	0	0	0	0	4	8	12	0	0	0	29	19	48	0	0	0	1	4	5	18	8	26	209	153	362	1	1	2
Santo Antônio da Alegria	0	0	0	0	0	0	0	0	0	0	0	0	0	0	0	0	0	0	0	0	0	0	0	0	0	0	0	0	0	0	38	33	71	0	0	0
Santos	155	199	354	86	85	171	32	18	50	20	15	35	252	129	381	22	1	23	4.830	3.780	8.610	26	11	37	9	3	12	464	91	555	1.735	1.324	3.059	37	78	115
São Bento do Sapucaí	2	1	3	0	0	0	0	0	0	0	0	0	1	1	2	0	0	0	4	2	6	0	0	0	0	0	0	6	5	11	37	23	60	0	0	0
São Bernardo do Campo	89	70	159	43	28	71	18	5	23	0	0	0	14	11	25	0	1	1	468	358	826	0	0	0	16	10	26	5	6	11	1.996	1.606	3.602	70	61	131
São Carlos	118	84	202	68	71	139	4	1	5	6	2	8	9	23	32	2	0	2	1.184	957	2.141	0	0	0	1	1	2	8	7	15	4.362	3.873	8.235	9	8	17
São João da Boa Vista	73	49	122	28	12	40	0	0	0	12	8	20	6	8	14	0	0	0	1.210	1.063	2.273	3	0	3	0	0	0	0	1	1	2.323	2.147	4.470	4	3	7
São Joaquim da Barra	2	0	2	40	30	70	0	0	0	1	0	1	0	1	1	1	0	1	94	95	189	0	0	0	0	0	0	0	0	0	510	418	928	0	0	0
São José do Barreiro	6	10	16	4	3	7	0	1	1	0	0	0	3	1	4	0	0	0	6	6	12	0	0	0	0	0	0	0	0	0	4	0	4	0	0	0
São José do Rio Pardo	14	13	27	52	41	93	1	2	3	1	1	2	30	15	45	0	0	0	1.402	1.180	2.582	1	0	1	0	0	0	1	0	1	2.809	2.440	5.249	2	0	2
São José do Rio Preto	38	21	59	120	89	209	1	3	4	6	3	9	16	21	37	1	0	1	4.712	3.858	8.570	0	0	0	1	4	5	8	5	13	4.661	3.617	8.278	12	2	14
São José dos Campos	9	11	20	2	3	5	2	1	3	0	0	0	1	1	2	0	0	0	36	23	59	1	0	1	2	1	3	1	1	2	154	101	255	0	1	1
São Luis do Paraitinga	0	0	0	0	0	0	0	0	0	0	0	0	0	1	1	0	0	0	1	0	1	0	0	0	0	0	0	0		0	11	6	17	0	0	0
São Manuel	15	13	28	47	32	79	0	0	0	0	0	0	5	6	11	0	0	0	1.860	1.555	3.415	0	0	0	0	0	0	0	1	1	3.017	2.591	5.608	3	0	3
São Miguel Arcanjo	0	0	0	0	0	0	0	0	0	0	0	0	0	0	0	0	0	0	1	0	1	0	0	0	0	0	0	0	0	0	6	0	6	0	0	0
São Paulo	2.322	2.233	4.555	894	878	1.772	175	202	377	61	48	109	767	1.092	1.859	40	13	53	12.354	12.548	24.902	75	61	136	60	67	127	683	529	1.212	47.753	43.791	91.544	268	413	681
São Pedro	15	21	36	3	1	4	0	0	0	0	0	0	1	0	1	0	0	0	133	117	250	0	0	0	0	0	0	0	0	0	720	599	1.319	0	0	0
São Pedro do Turvo	0	0	0	0	0	0	0	0	0	0	0	0	0	0	0	0	0	0	10	8	18	0	0	0	0	0	0	0	0	0	10	11	21	0	0	0
São Roque	7	8	15	10	7	17	2	0	2	1	0	1	17	13	30	0	0	0	178	134	312	0	0	0	1	0	1	0	0	0	567	495	1.062	3	2	5
São Sebastião	0	0	0	0	0	0	0	0	0	0	0	0	0	0	0	0	0	0	1	2	3	0	0	0	0	0	0	0	0	0	19	9	28	0	0	0
São Simão	13	8	21	21	20	41	0	0	0	0	0	0	3	7	10	0	1	1	1.342	1.085	2.427	0	0	0	0	0	0	0	1	1	1.722	1.539	3.261	2	2	4
São Vicente	37	41	78	0	4	4	3	1	4	1	0	1	8	12	20	0	0	0	129	105	234	1	3	4	0	0	0	41	23	64	77	49	126	2	5	7
Sarapuí	1	0	1	0	0	0	0	0	0	0	0	0	0	0	0	0	0	0	0	2	2	0	0	0	0	0	0	0	0	0	3	0	3	0	0	0
Serra Negra	5	2	7	35	28	63	0	0	0	0	0	0	2	0	2	0	0	0	89	75	164	0	0	0	1	0	1	0	0	0	1.434	1.137	2.571	0	0	0
Sertãozinho	20	10	30	117	95	212	0	0	0	0	0	0	0	2	2	0	0	0	743	666	1.409	0	0	0	0	0	0	1	1	2	2.097	1.836	3.933	1	1	2
Silveiras	0	0	0	1	0	1	0	0	0	0	0	0	0	0	0	0	0	0	1	1	2	0	0	0	0	0	0	0	0	0	7	2	9	0	0	0
Socorro	1	1	2	28	24	52	0	0	0	0	0	0	0	1	1	0	0	0	53	43	96	0	0	0	0	0	0	0	0	0	836	607	1.443	0	0	0
Sorocaba	38	68	106	31	26	57	2	0	2	1	1	2	12	18	30	0	0	0	1.492	1.375	2.867	0	0	0	0	4	4	18	6	24	1.233	1.023	2.256	8	4	12
Tabapuã	2	1	3	14	12	26	1	0	1	8	2	10	1	1	2	0	0	0	1.073	949	2.022	0	0	0	0	0	0	0	0	0	623	550	1.173	0	0	0
Tambaú	10	9	19	3	3	6	0	0	0	0	0	0	1	0	1	10	7	17	95	54	149	0	1	1	0	0	0	0	0	0	530	458	988	0	0	0
Taquaritinga	42	34	76	42	35	77	2	0	2	1	0	1	5	5	10	0	0	0	1.012	861	1.873	0	1	1	0	0	0	5	6	11	3.762	3.069	6.831	2	1	3
Tatuí	8	1	9	7	1	8	5	2	7	0	0	0	5	5	10	0	0	0	56	51	107	0	0	0	0	0	0	0	2	2	314	253	567	0	0	0
Taubaté	13	5	18	14	3	17	1	1	2	0	0	0	9	14	23	0	0	0	77	66	143	0	0	0	0	0	0	1	1	2	529	433	962	1	4	5
Tietê	10	8	18	10	8	18	0	0	0	0	0	0	1	0	1	0	0	0	150	127	277	0	0	0	0	0	0	0	1	1	1.524	1.289	2.813	0	0	0
Tremembé	2	3	5	0	1	1	0	0	0	0	0	0	42	29	71	0	0	0	9	1	10	9	0	9	0	0	0	0	0	0	33	33	66	4	4	8
Ubatuba	1	0	1	0	0	0	0	0	0	0	0	0	0	0	0	0	0	0	0	0	0	0	0	0	0	0	0	0	0	0	15	10	25	0	0	0
Viradouro	12	6	18	20	16	36	0	0	0	0	0	0	1	4	5	0	0	0	107	82	189	0	0	0	0	0	0	0	0	0	832	712	1.544	0	0	0
Estado de São Paulo	5.962	5.098	11.060	5.803	4.840	10.643	421	354	775	269	160	429	1.691	1.885	3.576	119	31	150	92.446	78.843	171.289	162	100	262	179	169	348	1.398	800	2.198	214.468	184.329	398.797	887	954	1.841

(Continua)

(Continuação)

Municípios	Europa																					América																				
	Portugal			Rússia			Sérvia			Suécia			Suíça			Outros			Total			Argentina			Bolívia			Canadá			Chile			Cuba			Estados Unidos			México		
	H	M	T	H	M	T	H	M	T	H	M	T	H	M	T	H	M	T	H	M	T	H	M	T	H	M	T	H	M	T	H	M	T	H	M	T	H	M	T	H	M	T
Águas de Santa Bárbara	65	36	101	17	15	32	0	0	0	0	0	0	5	2	7	3	3	6	388	266	654	4	4	8	0	0	0	1	0	1	0	0	0	0	0	0	0	0	0	0	0	0
Agudos	187	121	308	3	1	4	0	0	0	1	0	1	0	1	1	1	1	2	1.748	1.357	3.105	18	19	37	0	0	0	0	0	0	0	0	0	0	0	0	0	0	0	0	0	0
Altinópolis	56	25	81	0	0	0	0	0	0	0	0	0	0	1	1	0	0	0	446	341	787	0	0	0	0	0	0	0	0	0	0	0	0	0	0	0	0	0	0	0	0	0
Amparo	570	368	938	2	1	3	0	0	0	1	1	2	4	3	7	3	4	7	3.830	3.240	7.070	12	12	24	0	0	0	0	0	0	0	0	0	0	0	0	0	0	0	0	1	1
Analândia	104	64	168	0	0	0	0	0	0	0	0	0	0	0	0	0	0	0	822	666	1.488	11	4	15	0	0	0	0	0	0	0	0	0	0	0	0	0	0	0	0	0	0
Angatuba	40	21	61	0	0	0	0	0	0	0	0	0	0	0	0	0	0	0	164	100	264	4	1	5	0	0	0	0	0	0	0	0	0	0	0	0	0	0	0	0	0	0
Anhembi	25	11	36	0	0	0	0	0	0	0	0	0	0	0	0	0	0	0	90	50	140	0	0	0	0	0	0	0	0	0	0	0	0	0	0	0	0	0	0	0	0	0
Apiaí	0	0	0	0	0	0	0	0	0	0	0	0	0	0	0	1	0	1	25	3	28	0	1	1	0	0	0	0	0	0	0	0	0	0	0	0	1	0	1	0	0	0
Araçariguama	21	6	27	0	0	0	0	0	0	0	0	0	0	0	0	1	0	1	79	23	102	0	0	0	0	0	0	0	0	0	0	0	0	0	0	0	0	0	0	0	0	0
Araçoiaba da Serra	18	2	20	0	0	0	0	0	0	0	0	0	0	0	0	2	0	2	130	74	204	0	0	0	0	0	0	0	0	0	0	0	0	0	0	0	0	0	0	0	0	0
Araraquara	1.694	1.221	2.915	29	21	50	0	0	0	2	3	5	6	2	8	6	5	11	6.176	4.938	11.114	60	64	124	2	0	2	1	0	1	1	0	1	0	0	0	6	5	11	0	0	0
Araras	177	126	303	1	1	2	0	0	0	1	0	1	2	1	3	3	1	4	2.099	1.857	3.956	16	19	35	0	0	0	0	0	0	0	0	0	0	0	0	0	0	0	0	0	0
Areias	14	6	20	0	0	0	0	0	0	0	0	0	0	0	0	0	0	0	18	11	29	0	0	0	0	0	0	0	0	0	0	0	0	0	0	0	0	0	0	0	0	0
Ariranha	191	115	306	1	0	1	0	0	0	2	3	5	0	0	0	0	0	0	1.750	1.443	3.193	13	8	21	0	0	0	0	0	0	1	0	1	0	0	0	0	0	0	0	0	0
Assis	194	82	276	15	12	27	0	0	0	7	2	9	2	2	4	3	1	4	544	316	860	4	1	5	0	0	0	0	0	0	1	0	1	0	0	0	0	0	0	0	0	0
Atibaia	107	90	197	1	1	2	0	0	0	0	0	0	0	0	0	4	1	5	1.815	1.506	3.321	12	19	31	0	0	0	0	0	0	0	0	0	0	0	0	0	0	0	0	0	0
Avaí	183	111	294	0	0	0	0	0	0	1	1	2	0	0	0	0	0	0	1.260	962	2.222	7	7	14	0	0	0	0	0	0	0	0	0	0	0	0	0	0	0	0	0	0
Avaré	483	330	813	2	1	3	0	0	0	0	1	1	5	4	9	4	1	5	1.566	1.203	2.769	11	11	22	0	0	0	0	1	1	0	0	0	0	0	0	0	0	0	0	0	0
Bananal	26	2	28	0	0	0	0	0	0	0	0	0	0	0	0	0	0	0	81	28	109	2	1	3	0	0	0	0	0	0	0	0	0	0	0	0	0	0	0	0	0	0
Bariri	216	131	347	1	0	1	0	0	0	0	1	1	1	2	3	1	1	2	2.468	1.957	4.425	17	28	45	0	0	0	0	0	0	0	0	0	0	0	0	0	0	0	0	0	0
Barra Bonita	108	76	184	0	0	0	0	0	0	0	0	0	0	0	0	14	12	26	1.528	1.290	2.818	13	14	27	0	0	0	0	0	0	0	0	0	0	0	0	1	0	1	0	0	0
Barretos	1.420	671	2.091	3	0	3	0	0	0	2	0	2	0	0	0	10	2	12	3.281	2.145	5.426	29	31	60	0	0	0	0	0	0	0	0	0	0	0	0	10	5	15	0	0	0
Batatais	245	131	376	1	2	3	0	0	0	0	0	0	0	0	0	2	0	2	1.630	1.433	3.063	2	2	4	0	0	0	0	0	0	0	0	0	0	0	0	0	0	0	0	0	0
Bauru	539	275	814	8	1	9	0	0	0	1	0	1	1	0	1	2	1	3	2.405	1.748	4.153	55	53	108	0	0	0	0	0	0	4	0	4	0	0	0	1	0	1	0	0	0
Bebedouro	978	572	1.550	5	4	9	0	0	0	0	1	1	2	4	6	2	2	4	3.592	2.747	6.339	24	23	47	0	0	0	0	0	0	1	0	1	0	0	0	2	1	3	0	0	0
Boa Esperança do Sul	154	81	235	7	9	16	0	0	0	0	0	0	0	0	0	0	0	0	1.459	1.169	2.628	24	9	33	0	0	0	0	0	0	0	0	0	0	0	0	1	0	1	0	0	0
Bocaina	74	48	122	2	0	2	0	0	0	0	0	0	0	1	1	2	0	2	2.153	1.805	3.958	30	27	57	0	0	0	0	0	0	0	0	0	0	0	0	1	1	2	0	0	0
Bofete	124	55	179	0	0	0	0	0	0	0	0	0	0	1	1	2	0	2	399	262	661	9	14	23	0	0	0	0	0	0	0	0	0	0	0	0	1	0	1	0	0	0
Bom Sucesso	4	0	4	0	0	0	0	0	0	0	0	0	0	0	0	0	0	0	18	10	28	0	0	0	0	0	0	0	0	0	0	0	0	0	0	0	0	0	0	0	0	0
Botucatu	543	384	927	4	3	7	0	0	0	1	1	2	2	2	4	4	1	5	3.290	2.768	6.058	48	32	80	0	0	0	0	0	0	0	1	1	0	0	0	0	1	1	0	0	0
Bragança Paulista	184	120	304	0	0	0	0	0	0	1	0	1	0	0	0	3	2	5	2.666	2.240	4.906	7	13	20	0	0	0	0	0	0	0	0	0	0	0	0	0	0	0	0	0	0
Brodósqui	182	110	292	0	0	0	0	0	0	0	0	0	0	0	0	0	0	0	1.014	802	1.816	0	0	0	0	0	0	0	0	0	0	0	0	0	0	0	0	0	0	0	0	0
Brotas	214	132	346	0	0	0	0	0	0	2	0	2	0	0	0	2	1	3	1.550	1.312	2.862	4	0	4	0	0	0	0	0	0	0	0	0	0	0	0	2	1	3	0	0	0
Cabreúva	8	7	15	0	0	0	0	0	0	0	0	0	0	0	0	0	0	0	258	219	477	0	0	0	0	0	0	0	0	0	0	0	0	0	0	0	0	0	0	0	0	0
Caçapava	98	46	144	1	1	2	0	0	0	0	0	0	0	0	0	0	0	0	265	181	446	6	2	8	0	0	0	0	0	0	0	0	0	0	0	0	0	0	0	0	0	0
Cachoeira Paulista	111	58	169	0	0	0	0	0	0	0	0	0	2	1	3	0	0	0	145	82	227	0	0	0	0	0	0	0	0	0	0	0	0	0	0	0	0	0	0	0	0	0
Caconde	194	125	319	2	0	2	0	0	0	0	0	0	0	0	0	0	0	0	1.284	967	2.251	13	11	24	0	0	0	0	0	0	0	0	0	0	0	0	0	0	0	0	0	0
Cajuru	188	114	302	0	0	0	0	0	0	0	0	0	0	0	0	4	2	6	841	676	1.517	0	2	2	0	0	0	0	0	0	0	0	0	0	0	0	1	0	1	0	0	0
Campinas	2.650	1.617	4.267	123	108	231	9	8	17	36	32	68	91	97	188	97	75	172	12.498	10.415	22.913	64	78	142	0	0	0	1	1	2	2	0	2	2	0	2	33	23	56	0	0	0
Campos Novos Paulista	322	78	400	1	0	1	0	0	0	1	0	1	0	0	0	1	0	1	774	350	1.124	4	1	5	0	0	0	0	0	0	0	0	0	0	0	0	2	0	2	0	0	0
Cananéia	4	1	5	0	0	0	0	0	0	0	0	0	0	0	0	0	0	0	17	11	28	0	0	0	0	0	0	0	0	0	0	0	0	0	0	0	0	0	0	0	0	0

(Continua)

(Continuação)

Municípios	Europa																					América																				
	Portugal			Rússia			Sérvia			Suécia			Suíça			Outros			Total			Argentina			Bolívia			Canadá			Chile			Cuba			Estados Unidos			México		
	H	M	T	H	M	T	H	M	T	H	M	T	H	M	T	H	M	T	H	M	T	H	M	T	H	M	T	H	M	T	H	M	T	H	M	T	H	M	T	H	M	T
Capão Bonito	7	0	7	0	0	0	0	0	0	0	0	0	0	0	0	0	0	0	50	25	75	0	0	0	0	0	0	0	0	0	0	0	0	0	0	0	1	0	1	0	0	0
Capivari	128	60	188	3	0	3	0	0	0	1	0	1	4	2	6	4	1	5	2.271	1.805	4.076	32	23	55	0	0	0	0	0	0	0	0	0	0	0	0	1	2	3	0	0	0
Caraguatatuba	7	0	7	1	0	1	1	0	1	0	0	0	0	0	0	1	0	1	20	4	24	0	0	0	0	0	0	0	0	0	0	0	0	0	0	0	0	0	0	0	0	0
Casa Branca	389	256	645	4	3	7	0	0	0	0	0	0	1	0	1	2	1	3	2.386	2.066	4.452	18	12	30	0	0	0	0	0	0	1	0	1	0	0	0	0	0	0	0	0	0
Catanduva	377	212	589	4	7	11	0	0	0	0	1	1	2	0	2	0	0	0	2.494	1.991	4.485	25	16	41	0	0	0	0	0	0	0	0	0	0	0	0	1	0	1	1	0	1
Cerqueira César	119	66	185	1	1	2	0	0	0	0	0	0	0	0	0	0	0	0	478	339	817	9	1	10	0	0	0	0	0	0	0	0	0	0	0	0	0	0	0	0	0	0
Conceição do Monte Alegre	151	67	218	13	11	24	0	0	0	0	0	0	0	0	0	1	1	2	346	181	527	5	4	9	0	0	0	0	0	0	0	0	0	0	0	0	0	0	0	0	0	0
Conchas	128	72	200	0	0	0	0	0	0	0	0	0	0	0	0	0	4	4	525	383	908	1	0	1	0	0	0	0	0	0	0	0	0	0	0	0	0	0	0	0	0	0
Cotia	119	69	188	0	0	0	0	0	0	1	1	2	0	0	0	0	0	0	269	175	444	0	1	1	0	0	0	0	0	0	0	0	0	0	0	0	0	0	0	0	0	0
Cravinhos	897	674	1.571	6	2	8	0	0	0	0	0	0	1	0	1	5	3	8	3.935	3.301	7.236	85	73	158	0	0	0	0	0	0	0	0	0	0	0	0	1	0	1	0	0	0
Cruzeiro	126	45	171	2	1	3	0	0	0	0	0	0	0	0	0	0	0	0	255	145	400	4	3	7	0	0	0	0	0	0	0	0	0	4	1	5	0	0	0	0	0	0
Cunha	8	6	14	0	0	0	0	0	0	0	0	0	0	0	0	0	0	0	28	12	40	0	0	0	0	0	0	0	0	0	0	0	0	0	0	0	0	0	0	0	0	0
Descalvado	233	142	375	0	1	1	0	0	0	3	0	3	3	1	4	0	3	3	2.466	2.087	4.553	22	22	44	0	0	0	0	0	0	0	0	0	0	0	0	1	0	1	0	0	0
Dois Córregos	198	113	311	0	0	0	0	0	0	0	0	0	0	0	0	2	0	2	1.927	1.625	3.552	12	3	15	0	0	0	0	0	0	0	0	0	0	0	0	0	0	0	0	0	0
Dourado	99	60	159	0	0	0	0	0	0	0	1	1	0	0	0	0	0	0	1.393	1.097	2.490	14	9	23	0	0	0	0	0	0	0	0	0	0	0	0	0	0	0	0	0	0
Eldorado	4	0	4	0	0	0	0	0	0	0	0	0	0	0	0	0	0	0	25	15	40	0	0	0	0	0	0	0	0	0	0	0	0	0	0	0	3	1	4	0	0	0
Espírito Santo do Pinhal	214	151	365	1	0	1	0	0	0	1	0	1	0	0	0	0	0	0	2.466	2.101	4.567	18	10	28	0	0	0	0	0	0	0	0	0	0	0	0	0	0	0	0	0	0
Espírito Santo do Turvo	24	25	49	0	0	0	0	0	0	0	0	0	0	0	0	0	0	0	180	153	333	0	0	0	0	0	0	0	0	0	0	0	0	0	0	0	0	0	0	0	0	0
Fartura	74	20	94	2	2	4	0	0	0	19	11	30	0	1	1	0	0	0	792	383	1.175	9	9	18	0	0	0	0	0	0	0	0	0	0	0	0	3	2	5	0	0	0
Franca	392	225	617	20	10	30	0	0	0	0	1	1	0	1	1	4	2	6	3.281	2.638	5.919	31	31	62	0	0	0	0	0	0	0	0	0	0	0	0	2	2	4	0	0	0
Guararema	61	27	88	0	0	0	0	0	0	0	0	0	1	0	1	0	0	0	429	308	737	7	5	12	0	0	0	0	0	0	0	0	0	2	2	4	0	0	0	0	0	0
Guaratinguetá	193	73	266	4	2	6	0	0	0	0	0	0	4	3	7	3	4	7	570	379	949	8	5	13	0	0	0	0	0	0	0	0	0	0	0	0	2	4	6	0	0	0
Guareí	2	0	2	0	0	0	0	0	0	0	0	0	0	0	0	0	0	0	15	6	21	0	0	0	0	0	0	0	0	0	0	0	0	0	0	0	0	0	0	0	0	0
Guariba	143	95	238	1	0	1	0	0	0	3	1	4	1	0	1	1	0	1	1.299	1.114	2.413	17	16	33	0	0	0	0	0	0	0	0	0	0	0	0	2	1	3	0	0	0
Guarulhos	145	78	223	1	1	2	0	0	0	0	0	0	1	6	7	0	0	0	429	290	719	3		3	0	0	0	9	0	9	0	0	0	1	0	1	1	1	2	0	0	0
Ibitinga	617	408	1.025	22	17	39	0	0	0	2	0	2	13	7	20	4	3	7	2.940	2.228	5.168	24	18	42	0	0	0	0	0	0	1	2	3	0	0	0	1	0	1	0	0	0
Ibiúna	0	0	0	0	0	0	0	0	0	0	0	0	0	0	0	0	0	0	30	27	57	0	0	0	0	0	0	0	0	0	0	0	0	0	0	0	4	4	8	0	0	0
Igarapava	326	138	464	1	0	1	0	0	0	0	0	0	0	0	0	9	4	13	1.710	1.271	2.981	24	19	43	0	0	0	0	0	0	0	0	0	0	0	0	2	0	2	0	0	0
Igaratá	1	0	1	0	0	0	0	0	0	0	0	0	0	0	0	0	0	0	3	1	4	0	0	0	0	0	0	1	0	1	0	0	0	0	0	0	0	0	0	0	0	0
Iguape	116	38	154	20	21	41	0	0	0	1	4	5	3	1	4	7	8	15	503	355	858	1	0	1	0	0	0	0	0	0	0	0	0	0	0	0	2	0	2	0	0	0
Ilhabela	14		14	0	0	0	0	0	0	0	0	0	0	0	0	1	0	1	35	5	40	0	0	0	0	0	0	0	0	0	0	0	0	0	0	0	0	0	0	0	0	0
Indaiatuba	76	35	111	0	0	0	0	0	0	0	0	0	39	24	63	8	5	13	1.083	826	1.909	7	5	12	0	0	0	0	0	0	0	0	0	0	0	0	0	0	0	0	0	0
Ipauçu	99	63	162	1	0	1	0	0	0	0	0	0	1	0	1	0	0	0	648	529	1.177	17	16	33	0	0	0	0	0	0	0	0	0	0	0	0	0	0	0	0	0	0
Iporanga	0	0	0	0	0	0	0	0	0	0	0	0	0	0	0	0	0	0	1	1	2	0	0	0	0	0	0	0	0	0	0	0	0	0	0	0	1	0	1	0	0	0
Itaberá	9	2	11	0	0	0	0	0	0	0	0	0	1	0	1	0	0	0	35	17	52	0	0	0	0	0	0	0	0	0	0	0	0	0	0	0	0	0	0	0	0	0
Itaí	21	5	26	0	0	0	0	0	0	0	0	0	0	0	0	0	0	0	51	27	78	1	0	1	0	0	0	0	0	0	0	0	0	0	0	0	0	0	0	0	0	0
Itajobi	287	184	471	1	1	2	0	0	0	0	0	0	1	0	1	0	0	0	1.861	1.480	3.341	2	5	7	0	0	0	0	0	0	0	0	0	0	0	0	1	1	2	0	0	0
Itanhaém	104	45	149	0	0	0	0	0	0	2	3	5	0	0	0	4	1	5	159	86	245	1	0	1	0	0	0	0	0	0	0	0	0	0	0	0	0	0	0	0	0	0
Itapecerica da Serra	26	16	42	0	0	0	0	0	0	0	0	0	0	0	0	0	0	0	63	42	105	0	0	0	0	0	0	0	0	0	0	0	0	0	0	0	0	0	0	0	0	0
Itapetininga	160	92	252	1	0	1	0	0	0	0	0	0	1	0	1	2	0	2	475	295	770	3	6	9	0	0	0	0	0	0	1	0	1	0	0	0	1	0	1	0	0	0
Itapeva	99	37	136	9	4	13	1	0	1	4	2	6	6	2	8	5	2	7	393	185	578	0	0	0	0	0	0	0	0	0	3	1	4	0	0	0	2	3	5	0	0	0

(Continua)

(Continuação)

Municípios	Europa																					América																				
	Portugal			Rússia			Sérvia			Suécia			Suíça			Outros			Total			Argentina			Bolívia			Canadá			Chile			Cuba			Estados Unidos			México		
	H	M	T	H	M	T	H	M	T	H	M	T	H	M	T	H	M	T	H	M	T	H	M	T	H	M	T	H	M	T	H	M	T	H	M	T	H	M	T	H	M	T
Itapira	322	212	534	0	0	0	0	0	0	0	0	0	1	1	2	0	0	0	2.402	2.089	4.491	11	21	32	0	0	0	0	0	0	0	0	0	0	0	0	3	1	4	0	0	0
Itápolis	213	131	344	2	2	4	0	0	0	4	2	6	0	1	1	1	0	1	2.464	1.973	4.437	10	5	15	0	0	0	0	0	0	0	0	0	0	0	0	0	1	1	0	0	0
Itaporanga	23	4	27	0	0	0	0	0	0	1	0	1	0	0	0	1	0	1	78	28	106	2	0	2	0	0	0	0	0	0	0	0	0	0	0	0	0	0	0	0	0	0
Itapuí	160	125	285	0	0	0	1	0	1	0	1	1	0	0	0	3	3	6	1.739	1.496	3.235	6	13	19	0	0	0	0	0	0	0	0	0	0	0	0	0	0	0	0	0	0
Itararé	40	12	52	3	1	4	0	0	0	0	0	0	0	0	0	0	0	0	162	84	246	3	0	3	0	0	0	0	0	0	0	0	0	0	0	0	0	0	0	0	0	0
Itatiba	168	112	280	2	1	3	0	0	0	0	1	1	0	1	1	1	1	2	1.892	1.613	3.505	19	8	27	0	0	0	0	0	0	0	0	0	0	0	0	0	0	0	0	0	0
Itatinga	112	62	174	0	0	0	0	0	0	0	0	0	1	0	1	0	0	0	807	621	1.428	23	24	47	0	0	0	0	0	0	0	0	0	0	0	0	0	0	0	0	0	0
Itu	148	110	258	1	0	1	0	0	0	3	3	6	2	2	4	4	4	8	2.409	2.533	4.942	11	15	26	0	0	0	0	0	0	0	0	0	1	0	1	6	3	9	0	0	0
Ituverava	294	170	464	0	1	1	0	0	0	0	0	0	0	0	0	12	8	20	876	614	1.490	8	4	12	0	0	0	0	0	0	0	0	0	0	0	0	0	0	0	0	0	0
Jaboticabal	1.188	832	2.020	3	1	4	0	0	0	1	1	2	5	3	8	3	2	5	6.497	5.213	11.710	40	39	79	0	0	0	1	0	1	0	0	0	0	0	0	1	2	3	0	0	0
Jacareí	89	28	117	7	6	13	0	0	0	0	0	0	0	0	0	8	4	12	444	291	735	8	7	15	0	0	0	0	0	0	0	0	0	0	0	0	0	0	0	0	0	0
Jambeiro	15	2	17	0	0	0	0	0	0	0	0	0	0	0	0	0	0	0	28	10	38	0	0	0	0	0	0	0	0	0	0	0	0	0	0	0	0	0	0	0	0	0
Jardinópolis	553	379	932	0	0	0	0	0	0	0	0	0	0	0	0	0	0	0	2.167	1.701	3.868	23	14	37	0	0	0	0	0	0	0	0	0	0	0	0	1	0	1	0	0	0
Jataí	17	11	28	0	0	0	0	0	0	0	0	0	0	0	0	0	0	0	23	12	35	1	0	1	0	0	0	0	0	0	0	0	0	0	0	0	0	0	0	0	0	0
Jaú	324	216	540	3	3	6	1	1	2	5	4	9	1	1	2	4	4	8	5.616	4.885	10.501	82	75	157	0	0	0	0	0	0	0	1	1	0	0	0	1	0	1	0	0	0
Joanópolis	16	1	17	0	0	0	0	0	0	0	0	0	0	0	0	2	4	6	150	102	252	1	2	3	0	0	0	0	0	0	0	0	0	0	0	0	0	0	0	0	0	0
Jundiaí	727	357	1.084	10	4	14	2	3	5	5	7	12	22	22	44	8	7	15	4.982	3.946	8.928	35	31	66	0	0	0	0	0	0	1	1	2	0	0	0	3	8	11	0	0	0
Lagoinha	2	0	2	0	0	0	0	0	0	0	0	0	0	0	0	0	0	0	2	1	3	0	0	0	0	0	0	0	0	0	0	0	0	0	0	0	0	0	0	0	0	0
Laranjal Paulista	129	91	220	0	0	0	0	0	0	0	0	0	3	1	4	2	0	2	839	743	1.582	26	18	44	0	0	0	0	0	0	0	0	0	0	0	0	0	0	0	0	0	0
Lavrinhas	14	2	16	1	0	1	0	0	0	0	0	0	0	0	0	0	0	0	51	14	65	0	0	0	0	0	0	0	0	0	0	0	0	0	0	0	2	0	2	0	0	0
Leme	56	49	105	0	0	0	0	0	0	0	0	0	0	0	0	0	0	0	692	613	1.305	13	4	17	0	0	0	0	0	0	0	0	0	0	0	0	0	1	1	0	0	0
Lençóis Paulista	195	99	294	0	0	0	0	0	0	0	0	0	0	0	0	0	0	0	1.985	1.547	3.532	8	11	19	0	0	0	0	0	0	0	0	0	0	0	0	5	5	10	0	0	0
Limeira	342	203	545	10	7	17	0	0	0	5	1	6	6	4	10	3	3	6	2.331	1.919	4.250	20	5	25	0	0	0	0	0	0	0	0	0	0	0	0	2	1	3	0	0	0
Lins	294	152	446	0	0	0	0	0	0	0	0	0	0	0	0	0	0	0	980	728	1.708	7	4	11	0	0	0	0	0	0	0	0	0	0	0	0	1	1	2	0	0	0
Lorena	109	53	162	0	0	0	0	0	0	0	0	0	0	0	0	0	1	1	290	173	463	0	0	0	0	0	0	0	0	0	4	0	4	0	0	0	0	0	0	0	0	0
Mairiporã	350	60	410	3	0	3	0	0	0	1	2	3	0	1	1	3	0	3	1.020	351	1.371	2	1	3	0	0	0	0	0	0	0	0	0	0	0	0	1	0	1	0	0	0
Matão	381	268	649	0	2	2	0	0	0	2	5	7	1	1	2	0	1	1	3.141	2.606	5.747	60	74	134	0	0	0	0	0	0	1	0	1	0	0	0	0	0	0	1	0	1
Mineiros do Tietê	54	28	82	0	0	0	0	0	0	0	0	0	1		1	3	0	3	826	740	1.566	0	2	2	0	0	0	0	0	0	0	0	0	0	0	0	0	0	0	0	0	0
Mococa	322	196	518	4	4	8	0	0	0	0	0	0	5	5	10	4	0	4	2.709	2.228	4.937	26	27	53	0	0	0	0	0	0	1	0	1	0	0	0	0	0	0	0	0	0
Mogi das Cruzes	448	235	683	1	2	3	3	3	6	0	0	0	4	3	7	3	1	4	1.424	962	2.386	27	29	56	0	0	0	0	0	0	0	0	0	0	0	0	8	8	16	0	0	0
Mogi-Guaçu	126	56	182	0	0	0	0	0	0	0	0	0	0	0	0	0	0	0	702	544	1.246	2	1	3	0	0	0	0	0	0	0	0	0	0	0	0	1	0	1	0	0	0
Mogi-Mirim	428	243	671	28	20	48	0	0	0	0	1	1	8	4	12	2	1	3	3.048	2.460	5.508	19	4	23	0	0	0	0	0	0	0	0	0	0	0	0	1	0	1	0	0	0
Monte Alto	811	547	1.358	0	0	0	0	0	0	0	0	0	0	1	1	0	2	2	5.521	4.351	9.872	36	48	84	0	0	0	0	0	0	2	0	2	0	0	0	0	1	1	0	0	0
Monte Azul Paulista	259	178	437	1	1	2	0	0	0	1	2	3	0	0	0	2	1	3	1.566	1.317	2.883	12	17	29	0	0	0	0	0	0	0	0	0	0	0	0	0	0	0	0	0	0
Monte Mor	50	14	64	0	0	0	0	0	0	0	1	1	10	7	17	2	2	4	683	538	1.221	10	4	14	0	0	0	0	0	0	0	0	0	0	0	0	2	0	2	0	0	0
Monteiro Lobato	12	13	25	0	0	0	0	0	0	0	0	0	0	0	0	0	0	0	47	41	88	3	2	5	0	0	0	0	0	0	0	0	0	0	0	0	0	0	0	0	0	0
Natividade da Serra	5	0	5	0	0	0	0	0	0	0	0	0	0	0	0	1	0	1	23	12	35	0	0	0	0	0	0	0	0	0	0	0	0	0	0	0	0	0	0	0	0	0
Nazaré Paulista	17	4	21	0	0	0	0	0	0	0	0	0	0	0	0	1	0	1	134	86	220	0	2	2	0	0	0	0	0	0	0	0	0	0	0	0	0	0	0	0	0	0
Novo Horizonte	100	42	142	0	0	0	0	0	0	3	0	3	0	0	0	1	0	1	872	675	1.547	8	8	16	0	0	0	0	0	0	0	0	0	0	0	0	1	0	1	0	0	0
Óleo	19	10	29	0	0	0	0	0	0	0	0	0	0	0	0	0	0	0	265	184	449	12	8	20	0	0	0	0	0	0	0	0	0	0	0	0	0	0	0	0	0	0
Olímpia	824	528	1.352	0	0	0	0	0	0	0	0	0	0	0	0	5	4	9	4.363	3.425	7.788	25	29	54	0	0	0	1	0	1	1	0	1	0	0	0	3	0	3	0	0	0

(Continua)

(Continuação)

Municípios	Europa																					América																				
	Portugal			Rússia			Sérvia			Suécia			Suíça			Outros			Total			Argentina			Bolívia			Canadá			Chile			Cuba			Estados Unidos			México		
	H	M	T	H	M	T	H	M	T	H	M	T	H	M	T	H	M	T	H	M	T	H	M	T	H	M	T	H	M	T	H	M	T	H	M	T	H	M	T	H	M	T
Orlândia	734	449	1.183	1	0	1	0	0	0	0	0	0	1	0	1	1	0	1	3.290	2.488	5.778	15	10	25	0	0	0	0	0	0	0	0	0	0	0	0	2	0	2	0	0	0
Ourinhos	136	77	213	0	0	0	0	0	0	0	0	0	0	0	0	0	0	0	451	290	741	3	1	4	0	0	0	0	0	0	0	0	0	0	0	0	0	0	0	0	0	0
Palmital	120	57	177	0	0	0	0	0	0	0	0	0	0	0	0	0	0	0	397	286	683	2	1	3	0	0	0	0	0	0	0	0	0	0	0	0	2	0	2	0	0	0
Paraibuna	20	2	22	0	0	0	0	0	0	0	0	0	0	2	2	2	0	2	48	12	60	0	0	0	0	0	0	0	0	0	0	0	0	0	0	0	0	0	0	0	0	0
Patrocínio Paulista	37	18	55	0	0	0	0	0	0	0	0	0	0	0	0	9	10	19	306	220	526	0	0	0	0	0	0	0	0	0	0	0	0	0	0	0	0	0	0	0	0	0
Pederneiras	246	160	406	1	1	2	0	0	0	0	0	0	0	0	0	0	0	0	2.199	1.777	3.976	21	16	37	0	0	0	0	0	0	0	0	0	0	0	0	2	1	3	0	0	0
Pedreira	48	25	73	1	0	1	0	0	0	0	0	0	0	0	0	2	0	2	583	508	1.091	0	0	0	0	0	0	0	0	0	0	0	0	0	0	0	0	0	0	0	0	0
Penápolis	1.036	534	1.570	15	2	17	0	0	0	1	0	1	1	0	1	5	3	8	5.692	4.186	9.878	30	32	62	0	0	0	1	0	1	0	0	0	0	0	0	8	3	11	0	0	0
Pereiras	7	5	12	0	0	0	0	0	0	0	0	0	0	0	0	0	0	0	133	96	229	4	4	8	0	0	0	0	0	0	0	0	0	0	0	0	0	0	0	0	0	0
Piedade	8	3	11	0	0	0	0	0	0	0	0	0	0	0	0	2	0	2	24	20	44	0	0	0	0	0	0	0	0	0	0	0	0	0	0	0	1	0	1	0	0	0
Pilar do Sul	7	0	7	0	0	0	0	0	0	0	0	0	0	0	0	2	0	2	23	4	27	0	0	0	0	0	0	0	0	0	0	0	0	0	0	0	0	0	0	0	0	0
Pindamonhangaba	166	85	251	1	1	2	8	8	16	0	0	0	0	0	0	1	1	2	450	296	746	0	1	1	0	0	0	0	0	0	0	0	0	0	0	0	0	0	0	0	0	0
Piquete	28	18	46	0	0	0	0	0	0	2	0	2	0	0	0	0	0	0	50	35	85	0	0	0	0	0	0	0	0	0	0	0	0	0	0	0	0	0	0	0	0	0
Piracaia	38	22	60	0	0	0	0	0	0	0	1	1	0	0	0	0	0	0	474	351	825	5	2	7	0	0	0	0	0	0	0	0	0	0	0	0	0	0	0	0	0	0
Piracicaba	431	220	651	19	10	29	0	1	1	1	1	2	18	13	31	6	1	7	6.251	5.234	11.485	71	55	126	0	0	0	0	0	0	0	0	0	0	0	0	4	13	17	0	0	0
Piraju	253	136	389	1	0	1	0	0	0	0	0	0	6	2	8	4	3	7	1.693	1.325	3.018	32	19	51	0	0	0	0	0	0	0	0	0	1	0	1	0	1	1	0	0	0
Pirajuí	473	267	740	1	0	1	0	0	0	0	0	0	3	6	9	1	0	1	3.566	2.718	6.284	31	27	58	0	0	0	0	0	0	1	1	2	0	0	0	1	0	1	0	0	0
Pirassununga	155	103	258	2	4	6	0	0	0	2	1	3	3	2	5	3	1	4	1.301	1.102	2.403	4	1	5	0	0	0	0	0	0	0	0	0	0	0	0	1	1	2	0	0	0
Piratininga	259	85	344	1	2	3	0	0	0	1	0	1	0	0	0	2	0	2	1.307	889	2.196	20	19	39	0	0	0	0	0	0	0	0	0	0	0	0	0	0	0	0	0	0
Pitangueiras	687	513	1.200	1	0	1	2	0	2	1	0	1	0	0	0	1	0	1	1.649	1.339	2.988	11	9	20	0	0	0	0	0	0	0	0	0	0	0	0	0	2	2	0	0	0
Platina	60	39	99	7	7	14	0	0	0	0	0	0	0	0	0	1	1	2	152	114	266	0	0	0	0	0	0	0	0	0	0	0	0	0	0	0	0	0	0	0	0	0
Porto Feliz	174	62	236	1	0	1	0	0	0	1	0	1	2	1	3	3	1	4	688	416	1.104	1	0	1	0	0	0	0	0	0	0	0	0	0	0	0	0	0	0	0	0	0
Porto Ferreira	193	148	341	0	0	0	0	0	0	0	1	1	0	0	0	0	0	0	568	508	1.076	8	8	16	0	0	0	0	0	0	0	0	0	0	0	0	0	0	0	0	0	0
Queluz	54	15	69	0	0	0	0	0	0	0	0	0	0	0	0	0	0	0	80	35	115	0	0	0	0	0	0	0	0	0	1	0	1	0	0	0	0	0	0	0	0	0
Redenção da Serra	15	8	23	0	0	0	0	0	0	0	0	0	0	0	0	0	0	0	61	39	100	0	0	0	0	0	0	0	0	0	0	0	0	0	0	0	0	0	0	0	0	0
Ribeira	3	0	3	0	0	0	0	0	0	0	0	0	0	0	0	0	0	0	11	1	12	0	0	0	0	0	0	0	0	0	0	0	0	0	0	0	0	0	0	0	0	0
Ribeirão Bonito	183	130	313	1	0	1	0	0	0	0	0	0	0	1	1	1	1	2	1.951	1.670	3.621	49	31	80	0	0	0	0	0	0	0	0	0	0	0	0	0	0	0	0	0	0
Ribeirão Branco	0	0	0	0	0	0	0	0	0	0	0	0	0	0	0	0	0	0	3	3	6	0	0	0	0	0	0	0	0	0	0	0	0	0	0	0	0	0	0	0	0	0
Ribeirão Preto	1.658	1.048	2.706	11	5	16	0	0	0	3	9	12	8	3	11	5	4	9	10.747	9.177	19.924	171	125	296	0	0	0	0	1	1	6	1	7	1	0	1	15	12	27	0	0	0
Rio Claro	770	478	1.248	46	40	86	0	0	0	3	6	9	14	31	45	28	24	52	4.554	3.627	8.181	37	40	77	0	0	0	0	0	0	0	0	0	0	0	0	3	2	5	0	0	0
Rio das Pedras	89	73	162	0	0	0	0	0	0	0	0	0	0	0	0	0	0	0	1.203	992	2.195	9	12	21	0	0	0	0	0	0	0	0	0	0	0	0	0	0	0	0	0	0
Salesópolis	11	2	13	0	0	0	0	0	0	0	0	0	0	0	0	0	4	4	32	18	50	1		1	0	0	0	0	0	0	0	0	0	0	0	0	0	0	0	0	0	0
Salto	43	31	74	1	0	1	0	0	0	0	0	0	6	9	15	4	2	6	1.071	975	2.046	16	17	33	0	0	0	0	0	0	0	0	0	0	0	0	2	5	7	0	0	0
Salto Grande	168	78	246	2	0	2	0	0	0	0	0	0	0	0	0	0	0	0	435	270	705	2		2	0	0	0	0	0	0	0	0	0	0	0	0	1	0	1	0	0	0
Santa Adélia	313	170	483	0	0	0	0	0	0	1	1	2	0	0	0	1	1	2	2.500	2.036	4.536	18	9	27	0	0	0	0	0	0	0	0	0	0	0	0	0	0	0	0	0	0
Santa Barbara d'Oeste	156	64	220	1	1	2	0	0	0	1	0	1	1	0	1	5	0	5	593	406	999	2	1	3	0	0	0	0	0	0	0	0	0	0	0	0	13	13	26	0	0	0
Santa Branca	7	0	7	0	0	0	0	0	0	0	0	0	0	0	0	0	0	0	46	20	66	0	0	0	0	0	0	0	0	0	0	0	0	0	0	0	0	0	0	0	0	0
Santa Cruz da Conceição	80	69	149	0	0	0	0	0	0	0	0	0	0	0	0	0	0	0	399	347	746	2	0	2	0	0	0	0	0	0	0	0	0	0	0	0	0	0	0	0	0	0
Santa Cruz das Palmeiras	131	69	200	0	1	1	0	1	1	0	0	0	1	0	1	0	0	0	1.793	1.292	3.085	15	10	25	0	0	0	0	0	0	0	0	0	0	0	0	1	0	1	0	0	0
Santa Cruz do Rio Pardo	390	250	640	6	6	12	0	0	0	1	1	2	3	3	6	5	3	8	1.939	1.458	3.397	41	29	70	0	0	0	0	0	0	0	0	0	0	1	1	4	0	4	0	0	0
Santa Isabel	15	6	21	0	0	0	0	0	0	0	0	0	0	0	0	0	0	0	30	14	44	0	0	0	0	0	0	0	0	0	0	0	0	0	0	0	0	0	0	0	0	0

(Continua)

(Continuação)

Municípios	Europa																																												
	Portugal			Rússia			Sérvia			Suécia			Suíça			Outros			Total			América																						
																						Argentina			Bolívia			Canadá			Chile			Cuba			Estados Unidos			México		
	H	M	T	H	M	T	H	M	T	H	M	T	H	M	T	H	M	T	H	M	T	H	M	T	H	M	T	H	M	T	H	M	T	H	M	T	H	M	T	H	M	T
Santa Rita do Passa Quatro	210	124	334	0	0	0	0	0	0	0	0	0	1	1	2	1	1	2	2.399	2.031	4.430	23	24	47	0	0	0	0	0	0	0	0	0	0	0	0	2	0	2	0	0	0
Santa Rosa do Viterbo	78	38	116	0	0	0	0	0	0	0	0	0	2		2	1		1	1.058	820	1.878	9	4	13	0	0	0	0	0	0	0	0	0	0	0	0	0	0	0	0	0	0
Santana de Parnaíba	216	62	278	0	0	0	0	0	0	0	0	0	1	1	2	1	1	2	564	288	852	5	9	14	0	0	0	0	0	0	0	0	0	0	0	0	0	0	0	0	0	0
Santo Amaro	202	145	347	7	9	16	0	0	0	0	0	0	4	1	5	0	2	2	603	416	1.019	5	6	11	0	0	0	1	3	4	0	4	4	0	0	0	7	12	19	0	1	1
Santo Antônio da Alegria	18	3	21	0	0	0	0	0	0	0	0	0	0	0	0	0	0	0	56	36	92	0	0	0	0	0	0	0	0	0	0	0	0	0	0	0	0	0	0	0	0	0
Santos	13.985	7.029	21.014	71	86	157	1	0	1	45	20	65	26	16	42	60	31	91	21.856	12.916	34.772	138	147	285	0	0	0	2	1	3	9	2	11	0	2	2	73	20	93	1	2	3
São Bento do Sapucaí	54	11	65	4	3	7	0	0	0	0	0	0	0	0	0	2	1	3	110	47	157	2	2	4	0	0	0	0	1	1	0	0	0	0	0	0	1	0	1	0	0	0
São Bernardo do Campo	1.229	464	1.693	11	10	21	5	5	10	2	2	4	11	8	19	5	2	7	3.982	2.647	6.629	47	48	95	1	1	2	0	2	2	1	0	1	0	0	0	6	7	13	0	0	0
São Carlos	1.182	766	1.948	8	1	9	0	0	0	1	2	3	5	9	14	10	5	15	6.977	5.810	12.787	92	94	186	0	0	0	0	0	0	0	0	0	1	0	1	5	8	13	0	0	0
São João da Boa Vista	764	548	1.312	4	2	6	0	1	1	12	10	22	0	0	0	3	4	7	4.442	3.856	8.298	19	19	38	0	0	0	1	0	1	1	4	5	0	0	0	0	0	0	0	0	0
São Joaquim da Barra	185	97	282	0	0	0	3	2	5	0	0	0	0	0	0	5	4	9	841	647	1.488	1	7	8	0	0	0	0	0	0	0	0	0	0	0	0	1	0	1	0	0	0
São José do Barreiro	62	33	95	0	0	0	0	0	0	1	1	2	0	0	0	0	0	0	86	55	141	0	0	0	0	0	0	0	0	0	0	0	0	0	0	0	0	0	0	0	0	0
São José do Rio Pardo	557	382	939	2	3	5	0	0	0	1	0	1	1	0	1	2	5	7	4.876	4.082	8.958	37	46	83	0	0	0	0	0	0	1	0	1	0	0	0	0	0	0	0	0	0
São José do Rio Preto	2.198	1.309	3.507	3	5	8	0	0	0	10	1	11	7	3	10	5	2	7	11.799	8.943	20.742	90	77	167	0	0	0	0	0	0	0	1	1	0	0	0	12	4	16	0	0	0
São José dos Campos	135	81	216	16	19	35	0	0	0	0	0	0	0	0	0	3	3	6	362	246	608	7	9	16	0	0	0	0	0	0	0	0	0	0	0	0	1	1	2	0	0	0
São Luis do Paraitinga	10	0	10	0	0	0	0	0	0	0	0	0	0	0	0	0	0	0	22	7	29	0	0	0	0	0	0	0	0	0	0	0	0	0	0	0	0	0	0	0	0	0
São Manuel	497	347	844	2	0	2	0	0	0	0	0	0	1	1	2	3	1	4	5.450	4.547	9.997	64	48	112	0	0	0	0	0	0	0	0	0	0	0	0	0	0	0	0	0	0
São Miguel Arcanjo	0	1	1	1	0	1	0	0	0	0	0	0	0	0	0	0	0	0	8	1	9	0	0	0	0	0	0	0	0	0	0	0	0	0	0	0	0	0	0	0	0	0
São Paulo	36.685	28.002	64.687	464	486	950	7	22	29	55	56	111	339	244	583	293	203	496	103.295	90.888	194.183	1292	1329	2.621	2	0	2	13	25	38	26	22	48	9	9	18	374	268	642	10	6	16
São Pedro	37	42	79	0	0	0	0	0	0	1	0	1	0	0	0	3	0	3	913	780	1.693	0	1	1	0	0	0	0	0	0	0	0	0	0	0	0	0	0	0	0	0	0
São Pedro do Turvo	6	1	7	0	0	0	0	0	0	0	0	0	0	0	0	0	0	0	26	20	46	0	0	0	0	0	0	0	0	0	0	0	0	0	0	0	2	0	2	0	0	0
São Roque	338	213	551	9	8	17	0	0	0	5	1	6	4	0	4	5	0	5	1.147	881	2.028	0	5	5	0	0	0	0	0	0	0	0	0	0	0	0	1	0	1	0	2	2
São Sebastião	10	2	12	0	0	0	0	0	0	0	0	0	1	0	1	0	0	0	31	13	44	0	0	0	0	0	0	0	0	0	0	0	0	0	0	0	0	0	0	0	0	0
São Simão	677	458	1.135	0	1	1	0	0	0	0	0	0	1	0	1	2	1	3	3.783	3.123	6.906	46	54	100	1	1	2	0	0	0	0	0	0	0	0	0	1	0	1	0	0	0
São Vicente	652	263	915	1	3	4	0	0	0	2	3	5	3	3	6	5	6	11	962	521	1.483	8	6	14	0	0	0	1	2	3	1	0	1	0	0	0	19	13	32	0	0	0
Sarapuí	0	0	0	0	0	0	0	0	0	0	0	0	0	0	0	0	0	0	4	2	6	0	0	0	0	0	0	0	0	0	0	0	0	0	0	0	0	0	0	0	0	0
Serra Negra	134	97	231	0	0	0	0	0	0	0	0	0	2	0	2	1	0	1	1.703	1.339	3.042	4	4	8	0	0	0	0	0	0	0	0	0	0	0	0	0	0	0	0	0	0
Sertãozinho	731	424	1.155	28	3	31	0	0	0	0	1	1	2	1	3	2	1	3	3.742	3.041	6.783	67	58	125	0	0	0	0	0	0	0	0	0	0	0	0	0	0	0	0	0	0
Silveiras	20	5	25	0	0	0	0	0	0	0	0	0	0	0	0	0	0	0	29	8	37	0	0	0	0	0	0	0	0	0	0	0	0	0	0	0	0	0	0	0	0	0
Socorro	98	45	143	0	0	0	0	0	0	0	0	0	0	0	0	0	0	0	1.016	721	1.737	0	1	1	0	0	0	0	0	0	0	1	1	0	0	0	0	0	0	0	0	0
Sorocaba	396	200	596	18	16	34	0	0	0	0	0	0	6	2	8	2	2	4	3.257	2.745	6.002	51	36	87	0	0	0	2	0	2	0	0	0	0	0	0	13	6	19	0	0	0
Tabapuã	279	165	444	0	0	0	0	0	0	6	4	10	0	0	0	1	0	1	2.008	1.684	3.692	8	15	23	0	0	0	0	0	0	0	0	0	0	0	0	0	0	0	0	0	0
Tambaú	162	109	271	0	1	1	0	0	0	0	0	0	4	3	7	1	1	2	816	646	1.462	6	3	9	0	0	0	0	0	0	0	0	0	0	0	0	0	0	0	0	0	0
Taquaritinga	748	485	1.233	3	0	3	0	0	0	0	1	1	0	1	1	4	4	8	5.628	4.503	10.131	32	65	97	0	0	0	0	0	0	0	0	0	0	0	0	1	1	2	0	0	0
Tatuí	114	72	186	3	1	4	0	0	0	0	0	0	1	0	1	0	1	1	513	389	902	0	2	2	0	0	0	0	0	0	0	0	0	0	0	0	0	0	0	0	0	0
Taubaté	299	168	467	4	1	5	0	0	0	0	1	1	1	0	1	2	2	4	951	699	1.650	0	1	1	0	0	0	0	1	1	0	0	0	1	0	1	1	0	1	0	0	0
Tietê	231	153	384	1	3	4	1	0	1	0	0	0	0	0	0	0	1	1	1.928	1.590	3.518	10	5	15	0	0	0	0	0	0	0	0	0	0	0	0	1	0	1	0	0	0
Tremembé	50	19	69	1	0	1	0	1	1	0	0	0	3	1	4	1	0	1	154	92	246	0	0	0	0	0	0	0	0	0	0	0	0	0	0	0	0	0	0	0	0	0
Ubatuba	8	1	9	0	0	0	0	0	0	0	0	0	1	1	2	0	0	0	25	12	37	0	0	0	0	0	0	0	0	0	0	0	0	0	0	0	0	0	0	0	0	0
Viradouro	592	397	989	0	0	0	4	5	9	0	0	0	0	0	0	1	1	2	1.569	1.223	2.792	8	16	24	1	0	1	0	0	0	0	0	0	0	0	0	0	0	0	0	0	0
Estado de São Paulo	101.915	65.283	167.198	1.207	1.061	2.268	49	61	110	286	226	512	770	599	1.369	837	556	1.393	428.869	345.349	774.218	4.214	3.999	8.213	7	2	9	36	38	74	73	42	115	23	15	38	717	483	1.200	13	12	25

(Continua)

(Continuação)

Municípios	América																		Ásia									Diversos ou Indeterminados			Total de Estrangeiros		
	Paraguai			Peru			Uruguai			Venezuela			Outros			Total			Japão			Turquia Asiática			Total								
	H	M	T	H	M	T	H	M	T	H	M	T	H	M	T	H	M	T	H	M	T	H	M	T	H	M	T	H	M	T	H	M	T
Águas de Santa Bárbara	0	0	0	0	0	0	0	0	0	0	0	0	0	0	0	5	4	9	277	203	480	13	6	19	290	209	499	1	0	1	684	479	1.163
Agudos	1	1	2	0	0	0	0	0	0	0	0	0	0	0	0	19	20	39	79	53	132	13	8	21	92	61	153	3	5	8	1.862	1.443	3.305
Altinópolis	0	0	0	0	0	0	0	0	0	0	0	0	0	0	0	0	0	0	0	0	0	32	24	56	32	24	56	0	0	0	478	365	843
Amparo	0	0	0	0	0	0	0	1	1	0	0	0	0	0	0	12	14	26	35	32	67	62	35	97	97	67	164	4	4	8	3.943	3.325	7.268
Analândia	1	0	1	0	0	0	0	0	0	0	0	0	0	0	0	12	4	16	0	0	0	6	2	8	6	2	8	0	0	0	840	672	1.512
Angatuba	0	0	0	0	0	0	0	0	0	0	0	0	0	0	0	4	1	5	0	0	0	7	3	10	7	3	10	0	0	0	175	104	279
Anhembi	0	0	0	0	0	0	0	0	0	0	0	0	0	0	0	0	0	0	0	0	0	1	0	1	1	0	1	0	0	0	91	50	141
Apiaí	0	0	0	1	0	1	0	0	0	0	0	0	0	0	0	2	1	3	0	0	0	0	0	0	0	0	0	1	0	1	28	4	32
Araçariguama	0	0	0	0	0	0	0	0	0	0	0	0	0	0	0	0	0	0	0	0	0	0	0	0	0	0	0	0	0	0	79	23	102
Araçoiaba da Serra	1	0	1	0	0	0	0	0	0	0	0	0	0	0	0	1	0	1	0	0	0	17	13	30	17	13	30	0	0	0	148	87	235
Araraquara	0	0	0	1	0	1	1	1	2	0	0	0	7	0	7	79	70	149	539	369	908	146	91	237	685	460	1.145	43	18	61	6.983	5.486	12.469
Araras	0	1	1	0	0	0	0	1	1	0	0	0	0	0	0	16	21	37	1	0	1	16	5	21	17	5	22	2	1	3	2.134	1.884	4.018
Areias	0	0	0	0	0	0	0	0	0	0	0	0	0	0	0	0	0	0	0	0	0	5	0	5	5	0	5	0	0	0	23	11	34
Ariranha	0	0	0	0	0	0	0	0	0	0	0	0	1	1	2	15	9	24	10	9	19	46	25	71	56	34	90	1	0	1	1.822	1.486	3.308
Assis	1	0	1	0	0	0	0	0	0	0	0	0	0	0	0	6	1	7	6	2	8	63	36	99	69	38	107	0	1	1	619	356	975
Atibaia	0	0	0	0	0	0	3	2	5	0	0	0	0	0	0	15	21	36	0	0	0	36	13	49	36	13	49	1	0	1	1.867	1.540	3.407
Avaí	0	0	0	0	0	0	0	2	2	0	0	0	0	0	0	7	9	16	108	90	198	26	8	34	134	98	232	14	8	22	1.415	1.077	2.492
Avaré	0	1	1	0	0	0	2	0	2	0	0	0	0	0	0	13	13	26	63	65	128	77	31	108	140	96	236	20	14	34	1.739	1.326	3.065
Bananal	1	1	2	0	0	0	3	0	3	0	0	0	0	0	0	6	2	8	0	0	0	18	4	22	18	4	22	1	0	1	106	34	140
Bariri	0	0	0	0	0	0	0	0	0	0	0	0	0	0	0	17	28	45	6	6	12	100	62	162	106	68	174	1	1	2	2.592	2.054	4.646
Barra Bonita	0	1	1	0	0	0	0	0	0	0	0	0	0	0	0	14	15	29	139	91	230	17	6	23	156	97	253	0	1	1	1.698	1.403	3.101
Barretos	1	5	6	0	0	0	2	2	4	0	0	0	0	0	0	42	43	85	154	110	264	432	121	553	586	231	817	10	5	15	3.919	2.424	6.343
Batatais	0	0	0	0	0	0	0	1	1	0	0	0	0	0	0	2	3	5	104	99	203	18	0	18	122	99	221	5	17	22	1.759	1.552	3.311
Bauru	2	0	2	0	0	0	0	1	1	0	0	0	0	0	0	62	54	116	86	40	126	73	47	120	159	87	246	22	0	22	2.648	1.889	4.537
Bebedouro	1	0	1	0	0	0	0	0	0	0	0	0	0	0	0	28	24	52	19	18	37	90	44	134	109	62	171	11	1	12	3.740	2.834	6.574
Boa Esperança do Sul	0	0	0	0	0	0	0	0	0	0	0	0	0	0	0	25	9	34	27	21	48	23	11	34	50	32	82	2	1	3	1.536	1.211	2.747
Bocaina	0	0	0	0	0	0	0	0	0	0	0	0	0	0	0	31	28	59	0	0	0	54	34	88	54	34	88	4	4	8	2.242	1.871	4.113
Bofete	0	0	0	0	0	0	0	0	0	0	0	0	0	0	0	10	14	24	0	0	0	39	28	67	39	28	67	1	1	2	449	305	754
Bom Sucesso	1	0	1	0	0	0	0	0	0	0	0	0	0	0	0	1	0	1	0	0	0	0	0	0	0	0	0	0	0	0	19	10	29
Botucatu	1	0	1	0	0	0	0	0	0	0	0	0	1	0	1	50	34	84	12	6	18	48	17	65	60	23	83	0	0	0	3.400	2.825	6.225
Bragança Paulista	0	0	0	0	0	0	0	0	0	0	0	0	0	0	0	7	13	20	1	0	1	113	51	164	114	51	165	5	7	12	2.792	2.311	5.103
Brodósqui	0	0	0	0	0	0	0	0	0	0	0	0	0	0	0	0	0	0	28	25	53	23	11	34	51	36	87	1	1	2	1.066	839	1.905
Brotas	0	0	0	0	0	0	0	0	0	0	0	0	1	0	1	7	1	8	0	0	0	33	12	45	33	12	45	1	1	2	1.591	1.326	2.917
Cabreúva	0	0	0	0	0	0	0	0	0	0	0	0	0	0	0	0	0	0	0	0	0	10	4	14	10	4	14	2	0	2	270	223	493
Caçapava	0	1	1	0	0	0	2	0	2	0	0	0	0	0	0	8	3	11	0	0	0	17	11	28	17	11	28	2	3	5	292	198	490
Cachoeira Paulista	0	0	0	0	0	0	0	0	0	0	0	0	0	0	0	0	0	0	0	0	0	9	5	14	9	5	14	0	0	0	154	87	241
Caconde	0	0	0	0	0	0	0	0	0	0	0	0	1	0	1	14	11	25	0	1	1	29	14	43	29	15	44	7	6	13	1.334	999	2.333
Cajuru	0	0	0	0	0	0	0	0	0	0	0	0	0	0	0	1	2	3	5	0	5	41	18	59	46	18	64	0	2	2	888	698	1.586
Campinas	1	1	2	0	0	0	9	9	18	0	0	0	4	5	9	116	117	233	5	5	10	209	118	327	214	123	337	16	17	33	12.844	10.672	23.516
Campos Novos Paulista	0	0	0	0	0	0	0	0	0	0	0	0	1	0	1	7	1	8	216	138	354	33	4	37	249	142	391	0	0	0	1.030	493	1.523
Cananéia	0	0	0	0	0	0	0	0	0	0	0	0	0	0	0	0	0	0	3	1	4	1	0	1	4	1	5	0	0	0	21	12	33

(Continua)

(Continuação)

Municípios	América																		Ásia									Diversos ou Indeterminados			Total de Estrangeiros		
	Paraguai			Peru			Uruguai			Venezuela			Outros			Total			Japão			Turquia Asiática			Total								
	H	M	T	H	M	T	H	M	T	H	M	T	H	M	T	H	M	T	H	M	T	H	M	T	H	M	T	H	M	T	H	M	T
Capão Bonito	0	0	0	0	0	0	0	0	0	0	0	0	0	0	0	1	0	1	0	0	0	11	5	16	11	5	16	0	0	0	62	30	92
Capivari	0	0	0	0	0	0	13	10	23	0	0	0	0	0	0	46	35	81	1	1	2	83	44	127	84	45	129	0	0	0	2.401	1.885	4.286
Caraguatatuba	0	0	0	0	0	0	0	0	0	0	0	0	0	0	0	0	0	0	0	0	0	0	0	0	0	0	0	0	0	0	20	4	24
Casa Branca	0	0	0	0	0	0	1	1	2	0	0	0	0	0	0	20	13	33	49	49	98	14	8	22	63	57	120	3	0	3	2.472	2.136	4.608
Catanduva	0	0	0	0	0	0	0	1	1	0	0	0	0	0	0	27	17	44	277	183	460	157	62	219	434	245	679	1	1	2	2.956	2.254	5.210
Cerqueira César	0	0	0	0	0	0	0	0	0	0	0	0	0	0	0	9	1	10	269	162	431	28	15	43	297	177	474	0	0	0	784	517	1.301
Conceição do Monte Alegre	0	0	0	0	0	0	0	0	0	0	0	0	0	0	0	5	4	9	12	9	21	19	0	19	31	9	40	1	0	1	383	194	577
Conchas	0	0	0	0	0	0	0	0	0	0	0	0	0	0	0	1	0	1	0	0	0	38	25	63	38	25	63	3	1	4	567	409	976
Cotia	0	0	0	0	0	0	1	0	1	0	0	0	0	0	0	1	1	2	86	52	138	22	5	27	108	57	165	1	0	1	379	233	612
Cravinhos	0	0	0	0	0	0	1	1	2	0	0	0	0	0	0	87	74	161	280	215	495	60	20	80	340	235	575	4	0	4	4.366	3.610	7.976
Cruzeiro	0	0	0	0	1	1	3	1	4	0	0	0	6	6	12	17	12	29	0	0	0	23	15	38	23	15	38	0	1	1	295	173	468
Cunha	0	0	0	0	0	0	0	0	0	0	0	0	0	0	0	0	0	0	0	0	0	17	9	26	17	9	26	0	1	1	45	22	67
Descalvado	0	0	0	0	0	0	2	0	2	0	0	0	1	0	1	26	22	48	23	17	40	15	7	22	38	24	62	1	0	1	2.531	2.133	4.664
Dois Córregos	0	0	0	0	0	0	0	0	0	0	0	0	0	0	0	12	3	15	0	0	0	17	10	27	17	10	27	1	0	1	1.957	1.638	3.595
Dourado	0	0	0	0	0	0	0	0	0	0	0	0	2	2	4	16	11	27	80	62	142	27	17	44	107	79	186	0	0	0	1.516	1.187	2.703
Eldorado	0	0	0	0	0	0	0	0	0	0	0	0	0	0	0	3	1	4	242	168	410	0	1	1	242	169	411	0	0	0	270	185	455
Espírito Santo do Pinhal	0	0	0	0	0	0	0	0	0	0	0	0	0	0	0	18	10	28	0	0	0	51	27	78	51	27	78	4	1	5	2.539	2.139	4.678
Espírito Santo do Turvo	0	0	0	0	0	0	0	0	0	0	0	0	0	0	0	0	0	0	0	0	0	1	4	5	1	4	5	1	0	1	182	157	339
Fartura	0	0	0	0	0	0	0	0	0	0	0	0	0	0	0	12	11	23	1	0	1	38	22	60	39	22	61	0	0	0	843	416	1.259
Franca	0	0	0	0	0	0	2	0	2	0	0	0	3	1	4	38	34	72	12	16	28	114	56	170	126	72	198	4	0	4	3.449	2.744	6.193
Guararema	0	0	0	0	0	0	0	0	0	0	0	0	0	0	0	9	7	16	0	0	0	14	7	21	14	7	21	1	0	1	453	322	775
Guaratinguetá	0	0	0	0	0	0	1	4	5	0	0	0	0	0	0	11	13	24	1	0	1	59	41	100	60	41	101	7	5	12	648	438	1.086
Guareí	0	0	0	0	0	0	0	0	0	0	0	0	0	0	0	0	0	0	0	0	0	9	3	12	9	3	12	0	0	0	24	9	33
Guariba	0	0	0	0	0	0	0	0	0	0	0	0	0	0	0	19	17	36	10	10	20	1	0	1	11	10	21	19	8	27	1.348	1.149	2.497
Guarulhos	0	0	0	0	0	0	0	1	1	0	0	0	2	0	2	16	2	18	3	0	3	7	4	11	10	4	14	1	0	1	456	296	752
Ibitinga	0	0	0	0	0	0	1	0	1	0	0	0	0	0	0	27	20	47	68	57	125	103	48	151	171	105	276	2	1	3	3.140	2.354	5.494
Ibiúna	0	0	0	0	0	0	0	0	0	0	0	0	0	0	0	4	4	8	0	0	0	29	10	39	29	10	39	1		1	64	41	105
Igarapava	1	0	1	0	0	0	0	0	0	0	0	0	0	0	0	27	19	46	370	235	605	148	65	213	518	300	818	0	1	1	2.255	1.591	3.846
Igaratá	0	0	0	0	0	0	0	0	0	0	0	0	0	0	0	1	0	1	0	0	0	0	0	0	0	0	0	0	0	0	4	1	5
Iguape	0	0	0	0	0	0	1	0	1	0	0	0	0	0	0	4	0	4	1696	1257	2.953	4	1	5	1700	1258	2.958	0	0	0	2.207	1.613	3.820
Ilhabela	0	0	0	0	0	0	0	0	0	0	0	0	0	0	0	0	0	0	0	0	0	1	0	1	1	0	1	0	0	0	36	5	41
Indaiatuba	0	0	0	0	0	0	0	0	0	0	0	0	0	0	0	7	5	12	31	20	51	20	6	26	51	26	77	0	0	0	1.141	857	1.998
Ipauçu	1	2	3	0	0	0	2	2	4	0	0	0	0	0	0	20	20	40	62	61	123	30	17	47	92	78	170	0	0	0	760	627	1.387
Iporanga	0	0	0	0	0	0	0	0	0	0	0	0	0	0	0	1	0	1	0	0	0	0	0	0	0	0	0	0	0	0	2	1	3
Itaberá	0	0	0	0	0	0	0	0	0	0	0	0	0	0	0	0	0	0	0	0	0	13	8	21	13	8	21	0	0	0	48	25	73
Itaí	0	0	0	0	0	0	0	0	0	0	0	0	0	0	0	1	0	1	0	0	0	4	0	4	4	0	4	1	0	1	57	27	84
Itajobi	0	0	0	0	0	0	0	0	0	3	0	3	0	1	1	6	7	13	248	186	434	81	36	117	329	222	551	1	0	1	2.197	1.709	3.906
Itanhaém	0	0	0	0	0	0	1	0	1	0	0	0	0	0	0	2	0	2	414	275	689	6	2	8	420	277	697	0	0	0	581	363	944
Itapecerica da Serra	0	0	0	0	0	0	0	0	0	0	0	0	0	0	0	0	0	0	13	7	20	15	4	19	28	11	39	1	0	1	92	53	145
Itapetininga	0	0	0	0	0	0	9	6	15	0	0	0	0	0	0	14	12	26	0	0	0	82	33	115	82	33	115	1	0	1	572	340	912
Itapeva	0	0	0	0	0	0	0	0	0	0	0	0	0	0	0	5	4	9	0	0	0	29	20	49	29	20	49	7	2	9	434	211	645

(Continua)

(Continuação)

Municípios	América																		Ásia									Diversos ou Indeterminados			Total de Estrangeiros		
	Paraguai			Peru			Uruguai			Venezuela			Outros			Total			Japão			Turquia Asiática			Total								
	H	M	T	H	M	T	H	M	T	H	M	T	H	M	T	H	M	T	H	M	T	H	M	T	H	M	T	H	M	T	H	M	T
Itapira	0	0	0	0	0	0	1	1	2	0	1	1	0	0	0	15	24	39	0	0	0	4	3	7	4	3	7	31	12	43	2.452	2.128	4.580
Itápolis	0	0	0	0	0	0	0	0	0	0	0	0	0	0	0	10	6	16	0	1	1	59	29	88	59	30	89	4	0	4	2.537	2.009	4.546
Itaporanga	0	0	0	0	0	0	1	0	1	0	0	0	0	0	0	3	0	3	0	0	0	15	1	16	15	1	16	0	1	1	96	30	126
Itapuí	0	0	0	0	0	0	0	0	0	0	0	0	1	0	1	7	13	20	0	0	0	32	18	50	32	18	50	0	0	0	1.778	1.527	3.305
Itararé	0	0	0	0	0	0	0	2	2	0	0	0	0	0	0	3	2	5	0	0	0	20	19	39	20	19	39	1	0	1	186	105	291
Itatiba	0	0	0	1	0	1	0	0	0	0	0	0	0	0	0	20	8	28	0	0	0	38	28	66	38	28	66	0	0	0	1.950	1.649	3.599
Itatinga	0	0	0	0	0	0	0	0	0	0	0	0	0	0	0	23	24	47	48	32	80	2	0	2	50	32	82	0	0	0	880	677	1.557
Itu	0	0	0	0	0	0	6	7	13	4	0	4	2	0	2	30	25	55	0	0	0	33	26	59	33	26	59	3	0	3	2.475	2.584	5.059
Ituverava	0	0	0	0	0	0	2	1	3	0	0	0	0	0	0	10	5	15	133	70	203	96	57	153	229	127	356	3	0	3	1.118	746	1.864
Jaboticabal	0	0	0	0	0	0	3	2	5	2	1	3	1	2	3	48	46	94	157	109	266	120	51	171	277	160	437	7	2	9	6.829	5.421	12.250
Jacareí	0	0	0	0	0	0	0	0	0	0	0	0	1	0	1	9	7	16	0	0	0	31	18	49	31	18	49	3	3	6	487	319	806
Jambeiro	0	0	0	0	0	0	0	0	0	0	0	0	0	0	0	0	0	0	0	0	0	5	0	5	5	0	5	0	0	0	33	10	43
Jardinópolis	0	0	0	0	0	0	0	0	0	0	0	0	0	0	0	24	14	38	123	105	228	70	38	108	193	143	336	1	0	1	2.385	1.858	4.243
Jataí	0	0	0	0	0	0	0	0	0	0	0	0	0	0	0	1	0	1	0	0	0	1	0	1	1	0	1	0	0	0	25	12	37
Jaú	1	2	3	0	0	0	2	0	2	0	0	0	0	0	0	86	78	164	19	10	29	112	78	190	131	88	219	3	2	5	5.836	5.053	10.889
Joanópolis	0	0	0	0	0	0	0	0	0	0	0	0	0	0	0	1	2	3	0	0	0	5	6	11	5	6	11	1	0	1	157	110	267
Jundiaí	0	0	0	0	0	0	1	0	1	0	0	0	0	0	0	40	40	80	35	27	62	78	53	131	113	80	193	23	7	30	5.158	4.073	9.231
Lagoinha	0	0	0	0	0	0	0	0	0	0	0	0	0	0	0	0	0	0	0	0	0	0	0	0	0	0	0	0	0	0	2	1	3
Laranjal Paulista	1	0	1	0	0	0	0	0	0	0	0	0	0	0	0	27	18	45	0	0	0	14	7	21	14	7	21	3	1	4	883	769	1.652
Lavrinhas	0	0	0	0	0	0	0	0	0	0	0	0	0	1	1	2	1	3	0	0	0	2	2	4	2	2	4	0	0	0	55	17	72
Leme	0	0	0	0	0	0	0	0	0	0	0	0	0	0	0	13	5	18	0	0	0	28	15	43	28	15	43	12	7	19	745	640	1.385
Lençóis Paulista	0	0	0	0	0	0	0	0	0	0	0	0	1	0	1	14	16	30	203	148	351	56	34	90	259	182	441	5	0	5	2.263	1.745	4.008
Limeira	0	1	1	0	0	0	3	2	5	0	0	0	0	0	0	25	9	34	0	0	0	41	22	63	41	22	63	4	2	6	2.401	1.952	4.353
Lins	0	0	0	0	0	0	0	0	0	0	0	0	0	0	0	8	5	13	721	563	1.284	34	22	56	755	585	1.340	0	0	0	1.743	1.318	3.061
Lorena	0	0	0	1	0	1	1	1	2	0	0	0	0	0	0	6	1	7	0	0	0	10	6	16	10	6	16	1	1	2	307	181	488
Mairiporã	0	0	0	0	0	0	0	0	0	0	0	0	1	0	1	4	1	5	95	81	176	24	9	33	119	90	209	7	2	9	1.150	444	1.594
Matão	0	0	0	0	0	0	0	0	0	0	0	0	0	1	1	62	75	137	189	119	308	33	16	49	222	135	357	5	1	6	3.430	2.817	6.247
Mineiros do Tietê	0	0	0	0	0	0	0	0	0	0	0	0	0	0	0	0	2	2	0	0	0	16	8	24	16	8	24	0	0	0	842	750	1.592
Mococa	0	0	0	0	0	0	0	0	0	0	0	0	0	0	0	27	27	54	0	0	0	33	18	51	33	18	51	0	1	1	2.769	2.274	5.043
Mogi das Cruzes	0	0	0	0	0	0	0	2	2	0	0	0	1	0	1	36	39	75	6	3	9	25	12	37	31	15	46	2	1	3	1.493	1.017	2.510
Mogi-Guaçu	0	0	0	0	0	0	0	0	0	0	0	0	0	0	0	3	1	4	13	8	21	7	4	11	20	12	32	2	0	2	727	557	1.284
Mogi-Mirim	1	1	2	0	0	0	0	1	1	0	0	0	0	0	0	21	6	27	0	0	0	79	42	121	79	42	121	3	2	5	3.151	2.510	5.661
Monte Alto	0	0	0	0	0	0	0	1	1	0	0	0	0	0	0	38	50	88	88	61	149	139	64	203	227	125	352	2	1	3	5.788	4.527	10.315
Monte Azul Paulista	0	0	0	0	0	0	1	3	4	0	0	0	0	0	0	13	20	33	1	0	1	92	64	156	93	64	157	0	1	1	1.672	1.402	3.074
Monte Mor	0	0	0	0	0	0	1	2	3	0	0	0	0	0	0	13	6	19	0	0	0	30	25	55	30	25	55	0	0	0	726	569	1.295
Monteiro Lobato	0	0	0	0	0	0	0	0	0	0	0	0	0	0	0	3	2	5	0	0	0	2	0	2	2	0	2	0	0	0	52	43	95
Natividade da Serra	0	0	0	0	0	0	0	0	0	0	0	0	0	0	0	0	0	0	0	0	0	5	2	7	5	2	7	0	0	0	28	14	42
Nazaré Paulista	0	0	0	0	0	0	0	0	0	0	0	0	0	0	0	0	2	2	0	0	0	13	0	13	13	0	13	0	0	0	147	88	235
Novo Horizonte	0	0	0	0	0	0	0	0	0	0	1	1	0	0	0	9	9	18	12	6	18	60	19	79	72	25	97	0	0	0	953	709	1.662
Óleo	0	0	0	0	0	0	0	0	0	0	0	0	0	0	0	12	8	20	0	0	0	6	5	11	6	5	11	0	1	1	283	198	481
Olímpia	0	0	0	0	0	0	3	3	6	0	0	0	2	0	2	35	32	67	36	35	71	175	68	243	211	103	314	6	2	8	4.615	3.562	8.177

(Continua)

(Continuação)

Municípios	América																		Ásia									Diversos ou Indeterminados			Total de Estrangeiros		
	Paraguai			Peru			Uruguai			Venezuela			Outros			Total			Japão			Turquia Asiática			Total								
	H	M	T	H	M	T	H	M	T	H	M	T	H	M	T	H	M	T	H	M	T	H	M	T	H	M	T	H	M	T	H	M	T
Orlândia	0	0	0	0	0	0	0	0	0	0	0	0	0	0	0	17	10	27	115	87	202	68	32	100	183	119	302	1	1	2	3.491	2.618	6.109
Ourinhos	0	0	0	0	0	0	0	0	0	0	0	0	0	0	0	3	1	4	18	14	32	27	10	37	45	24	69	0	0	0	499	315	814
Palmital	0	0	0	0	0	0	0	0	0	0	0	0	0	0	0	4	1	5	5	4	9	8	1	9	13	5	18	40	26	66	454	318	772
Paraibuna	0	0	0	0	0	0	0	0	0	0	0	0	0	0	0	0	0	0	0	0	0	5	0	5	5	0	5	8	0	8	61	12	73
Patrocínio Paulista	0	0	0	0	0	0	0	0	0	0	0	0	0	0	0	0	0	0	1	0	1	8	4	12	9	4	13	1	0	1	316	224	540
Pederneiras	0	1	1	0	0	0	0	0	0	0	0	0	0	0	0	23	18	41	2	0	2	111	56	167	113	56	169	0	0	0	2.335	1.851	4.186
Pedreira	0	0	0	0	0	0	0	0	0	0	0	0	0	0	0	0	0	0	1	3	4	13	7	20	14	10	24	0	0	0	597	518	1.115
Penápolis	1	0	1	0	0	0	5	3	8	1	1	2	2	1	3	48	40	88	1478	1136	2.614	114	42	156	1592	1178	2.770	4	3	7	7.336	5.407	12.743
Pereiras	0	0	0	0	0	0	0	0	0	0	0	0	0	0	0	4	4	8	0	0	0	9	6	15	9	6	15	1	1	2	147	107	254
Piedade	0	0	0	0	0	0	0	0	0	0	0	0	0	0	0	1	0	1	0	0	0	4	2	6	4	2	6	0	0	0	29	22	51
Pilar do Sul	0	0	0	0	0	0	0	0	0	0	0	0	0	0	0	0	0	0	0	0	0	15	6	21	15	6	21	0	0	0	38	10	48
Pindamonhangaba	0	0	0	0	0	0	0	2	2	0	0	0	0	0	0	0	3	3	24	18	42	13	5	18	37	23	60	8	8	16	495	330	825
Piquete	0	0	0	0	0	0	0	0	0	0	0	0	0	0	0	0	0	0	0	0	0	1	0	1	1	0	1	1	0	1	52	35	87
Piracaia	0	0	0	0	0	0	0	0	0	0	0	0	0	1	1	5	3	8	0	0	0	11	0	11	11	0	11	0	0	0	490	354	844
Piracicaba	0	1	1	0	0	0	0	1	1	0	0	0	1	0	1	76	70	146	86	57	143	187	100	287	273	157	430	13	11	24	6.613	5.472	12.085
Piraju	0	1	1	0	0	0	2	6	8	0	0	0	0	0	0	35	27	62	85	64	149	152	67	219	237	131	368	2	1	3	1.967	1.484	3.451
Pirajuí	0	0	0	0	0	0	2	1	3	0	0	0	0	0	0	35	29	64	648	483	1.131	77	24	101	725	507	1.232	5	1	6	4.331	3.255	7.586
Pirassununga	0	0	0	0	0	0	0	0	0	0	0	0	0	0	0	5	2	7	1	1	2	22	8	30	23	9	32	2	1	3	1.331	1.114	2.445
Piratininga	0	0	0	0	0	0	0	0	0	0	0	0	1	0	1	21	19	40	65	49	114	52	22	74	117	71	188	2	1	3	1.447	980	2.427
Pitangueiras	1	0	1	0	0	0	0	0	0	0	0	0	0	0	0	12	11	23	11	6	17	36	12	48	47	18	65	1	1	2	1.709	1.369	3.078
Platina	1	0	1	0	0	0	0	0	0	0	0	0	0	0	0	1	0	1	0	0	0	2	0	2	2	0	2	0	1	1	155	115	270
Porto Feliz	0	0	0	0	0	0	0	0	0	0	0	0	0	0	0	1	0	1	1	0	1	89	54	143	90	54	144	2	0	2	781	470	1.251
Porto Ferreira	0	0	0	0	0	0	0	0	0	0	0	0	0	0	0	8	8	16	0	0	0	5	5	10	5	5	10	2	0	2	583	521	1.104
Queluz	0	0	0	0	0	0	0	0	0	0	0	0	0	0	0	1	0	1	0	0	0	6	2	8	6	2	8	1	0	1	88	37	125
Redenção da Serra	0	0	0	0	0	0	0	0	0	0	0	0	0	0	0	0	0	0	0	0	0	9	1	10	9	1	10	0	0	0	70	40	110
Ribeira	0	0	0	0	0	0	0	0	0	0	0	0	0	0	0	0	0	0	0	0	0	5	0	5	5	0	5	0	0	0	16	1	17
Ribeirão Bonito	0	0	0	0	0	0	3	0	3	0	0	0	0	0	0	52	31	83	66	40	106	31	20	51	97	60	157	4	3	7	2.104	1.764	3.868
Ribeirão Branco	0	0	0	0	0	0	0	0	0	0	0	0	0	0	0	0	0	0	0	0	0	0	0	0	0	0	0	0	0	0	3	3	6
Ribeirão Preto	0	0	0	0	0	0	2	2	4	1	0	1	2	0	2	198	141	339	719	513	1.232	156	78	234	875	591	1.466	13	6	19	11.833	9.915	21.748
Rio Claro	0	0	0	0	0	0	0	1	1	0	1	1	1	0	1	41	44	85	0	0	0	72	26	98	72	26	98	6	8	14	4.673	3.705	8.378
Rio das Pedras	0	0	0	0	0	0	0	1	1	0	0	0	0	0	0	9	13	22	0	0	0	17	2	19	17	2	19	0	0	0	1.229	1.007	2.236
Salesópolis	0	0	0	0	0	0	0	0	0	0	0	0	0	0	0	1	0	1	0	0	0	10	5	15	10	5	15	5	1	6	48	24	72
Salto	0	0	0	0	0	0	2	5	7	0	0	0	0	0	0	20	27	47	0	0	0	9	2	11	9	2	11	4	0	4	1.104	1.004	2.108
Salto Grande	0	0	0	0	0	0	0	0	0	0	0	0	0	0	0	3	0	3	0	0	0	64	34	98	64	34	98	0	0	0	502	304	806
Santa Adélia	0	0	0	0	0	0	0	0	0	0	0	0	0	0	0	18	9	27	45	26	71	36	14	50	81	40	121	1	2	3	2.600	2.087	4.687
Santa Barbara d'Oeste	0	0	0	0	0	0	0	0	0	0	0	0	0	0	0	15	14	29	0	0	0	19	13	32	19	13	32	0	0	0	627	433	1.060
Santa Branca	0	0	0	0	0	0	0	0	0	0	0	0	0	0	0	0	0	0	0	0	0	2	1	3	2	1	3	0	0	0	48	21	69
Santa Cruz da Conceição	0	0	0	0	0	0	0	0	0	0	0	0	0	0	0	2	0	2	0	0	0	6	2	8	6	2	8	0	0	0	407	349	756
Santa Cruz das Palmeiras	0	0	0	0	0	0	1	1	2	0	0	0	0	0	0	17	11	28	28	11	39	18	10	28	46	21	67	3	0	3	1.859	1.324	3.183
Santa Cruz do Rio Pardo	1	5	6	0	0	0	1	0	1	0	0	0	0	0	0	47	35	82	125	82	207	108	48	156	233	130	363	8	1	9	2.227	1.624	3.851
Santa Isabel	0	0	0	0	0	0	0	0	0	0	0	0	0	0	0	0	0	0	0	0	0	2	0	2	2	0	2	0	0	0	32	14	46

(Continua)

(Continuação)

Municípios	América																		Ásia									Diversos ou Indeterminados			Total de Estrangeiros		
	Paraguai			Peru			Uruguai			Venezuela			Outros			Total			Japão			Turquia Asiática			Total								
	H	M	T	H	M	T	H	M	T	H	M	T	H	M	T	H	M	T	H	M	T	H	M	T	H	M	T	H	M	T	H	M	T
Santa Rita do Passa Quatro	0	0	0	0	0	0	0	0	0	0	0	0	1	0	1	26	24	50	8	7	15	40	25	65	48	32	80	2	1	3	2.475	2.088	4.563
Santa Rosa do Viterbo	0	0	0	0	0	0	0	0	0	0	0	0	0	0	0	9	4	13	1	0	1	6	1	7	7	1	8	0	0	0	1.074	825	1.899
Santana de Parnaíba	0	0	0	0	0	0	1	2	3	1	0	1	0	0	0	7	11	18	0	0	0	21	6	27	21	6	27	1	0	1	593	305	898
Santo Amaro	2	0	2	0	0	0	1	2	3	0	0	0	0	2	2	16	30	46	52	24	76	32	14	46	84	38	122	0	1	1	703	485	1.188
Santo Antônio da Alegria	0	0	0	0	0	0	0	0	0	0	0	0	0	0	0	0	0	0	0	0	0	36	26	62	36	26	62	0	0	0	92	62	154
Santos	2	12	14	3	0	3	29	25	54	1	1	2	11	11	22	269	223	492	349	257	606	375	211	586	724	468	1.192	71	12	83	22.920	13.619	36.539
São Bento do Sapucaí	0	0	0	0	0	0	1	1	2	0	0	0	0	0	0	4	4	8	2	0	2	10	5	15	12	5	17	0	1	1	126	57	183
São Bernardo do Campo	0	1	1	0	0	0	1	0	1	0	0	0	1		1	57	59	116	2	0	2	57	27	84	59	27	86	1	1	2	4.099	2.734	6.833
São Carlos	0	0	0	0	0	0	0	0	0	0	0	0	0	1	1	98	103	201	44	36	80	129	83	212	173	119	292	7	0	7	7.255	6.032	13.287
São João da Boa Vista	0	0	0	0	0	0	0	0	0	1	0	1	0	0	0	22	23	45	0	0	0	81	56	137	81	56	137	12	16	28	4.557	3.951	8.508
São Joaquim da Barra	0	0	0	0	0	0	0	0	0	0	0	0	0	0	0	2	7	9	0	0	0	44	27	71	44	27	71	1	0	1	888	681	1.569
São José do Barreiro	0	0	0	0	0	0	0	0	0	0	0	0	0	0	0	0	0	0	0	0	0	0	0	0	0	0	0	1	0	1	87	55	142
São José do Rio Pardo	0	0	0	0	0	0	0	5	5	0	0	0	0	0	0	38	51	89	165	123	288	57	33	90	222	156	378	4	1	5	5.140	4.290	9.430
São José do Rio Preto	2	1	3	0	0	0	3	1	4	0	0	0	0	0	0	107	84	191	403	322	725	521	209	730	924	531	1.455	13	3	16	12.843	9.561	22.404
São José dos Campos	0	0	0	0	0	0	1	0	1	0	0	0	0	1	1	9	11	20	8	2	10	25	14	39	33	16	49	1	0	1	405	273	678
São Luis do Paraitinga	0	0	0	0	0	0	0	0	0	0	0	0	0	0	0	0	0	0	0	0	0	2	1	3	2	1	3	0	1	1	24	9	33
São Manuel	0	0	0	0	0	0	1	4	5	0	2	2	0	0	0	65	54	119	148	109	257	19	17	36	167	126	293	5	0	5	5.687	4.727	10.414
São Miguel Arcanjo	0	0	0	0	0	0	0	0	0	0	0	0	0	0	0	0	0	0	0	0	0	40	26	66	40	26	66	1	0	1	49	27	76
São Paulo	15	18	33	11	8	19	138	135	273	1	6	7	11	14	25	1902	1840	3742	599	367	966	3797	2191	5.988	4396	2558	6.954	216	150	366	109.809	95.436	205.245
São Pedro	0	0	0	0	0	0	1	1	2	0	0	0	0	0	0	1	2	3	0	0	0	23	8	31	23	8	31	6	3	9	943	793	1.736
São Pedro do Turvo	1	0	1	0	0	0	0	0	0	0	0	0	0	0	0	3	0	3	0	0	0	9	8	17	9	8	17	0	0	0	38	28	66
São Roque	0	0	0	0	0	0	0	0	0	0	0	0	0	0	0	1	7	8	2	2	4	38	25	63	40	27	67	0	0	0	1.188	915	2.103
São Sebastião	0	0	0	0	0	0	0	0	0	0	0	0	0	0	0	0	0	0	0	0	0	1	0	1	1	0	1	1	0	1	33	13	46
São Simão	0	1	1	0	0	0	4	4	8	0	0	0	0	1	1	52	61	113	256	204	460	24	15	39	280	219	499	3	3	6	4.118	3.406	7.524
São Vicente	0	0	0	0	0	0	0	0	0	0	0	0	0	0	0	29	21	50	21	12	33	13	9	22	34	21	55	2	1	3	1.027	564	1.591
Sarapuí	0	0	0	0	0	0	0	0	0	0	0	0	0	0	0	0	0	0	0	0	0	10	2	12	10	2	12	0	0	0	14	4	18
Serra Negra	0	0	0	0	0	0	0	0	0	0	0	0	0	0	0	4	4	8	0	0	0	18	11	29	18	11	29	0	0	0	1.725	1.354	3.079
Sertãozinho	4	0	4	0	0	0	0	0	0	0	0	0	0	0	0	71	58	129	195	156	351	48	27	75	243	183	426	5	1	6	4.061	3.283	7.344
Silveiras	0	0	0	0	0	0	0	0	0	0	0	0	0	0	0	0	0	0	0	0	0	0	0	0	0	0	0	0	0	0	29	8	37
Socorro	0	0	0	0	0	0	0	0	0	0	0	0	0	0	0	0	2	2	0	0	0	38	22	60	38	22	60	0	0	0	1.054	745	1.799
Sorocaba	0	0	0	0	0	0	4	0	4	0	0	0	0	0	0	70	42	112	2	2	4	118	64	182	120	66	186	5	1	6	3.452	2.854	6.306
Tabapuã	0	0	0	0	0	0	0	0	0	0	0	0	0	0	0	8	15	23	122	93	215	48	19	67	170	112	282	1	1	2	2.187	1.812	3.999
Tambaú	0	0	0	0	0	0	0	0	0	0	0	0	0	0	0	6	3	9	7	7	14	11	11	22	18	18	36	2	1	3	842	668	1.510
Taquaritinga	1	0	1	0	0	0	0	1	1	0	0	0	0	0	0	34	67	101	159	111	270	140	71	211	299	182	481	4	6	10	5.965	4.758	10.723
Tatuí	0	0	0	0	0	0	0	0	0	0	0	0	0	0	0	0	2	2	1	0	1	52	22	74	53	22	75	1	1	2	567	414	981
Taubaté	0	0	0	0	0	0	1	1	2	0	0	0	0	0	0	3	3	6	1	0	1	75	37	112	76	37	113	0	7	7	1.030	746	1.776
Tietê	0	0	0	0	0	0	0	0	0	0	0	0	0	0	0	11	5	16	2	1	3	69	34	103	71	35	106	0	0	0	2.010	1.630	3.640
Tremembé	0	0	0	0	0	0	0	0	0	0	0	0	2	0	2	2	0	2	0	0	0	13	9	22	13	9	22	0	0	0	169	101	270
Ubatuba	0	0	0	0	0	0	0	0	0	0	0	0	0	0	0	0	0	0	0	0	0	1	1	2	1	1	2	1	0	1	27	13	40
Viradouro	0	0	0	0	0	0	2	1	3	0	0	0	7	3	10	18	20	38	44	35	79	44	19	63	88	54	142	0	0	0	1.675	1.297	2.972
Estado de São Paulo	48	59	107	18	9	27	291	281	572	15	14	29	80	55	135	5.535	5.009	10.544	14.167	10.268	24.435	12.715	6.575	19.290	26.882	16.843	43.725	884	480	1.364	462.170	367.681	829.851

Fonte: Ministério da Agricultura, Indústria e Commércio. Directoria Geral de Estatística - Recenseamento do Brazil - realizado em 1 de Setembro de 1920.Volume IV, 1a parte. Rio de Janeiro: Typ. Da Estatística, 1922.

Quadro 4. *População dos municípios segundo o sexo, a nacionalidade e a idade*
Estado de São Paulo
1920

Municípios	0-4 anos												5-9 anos												10-14 anos												15-20 anos		
	Brasileiro			Estrangeiro			Ignorado			Total			Brasileiro			Estrangeiro			Ignorado			Total			Brasileiro			Estrangeiro			Ignorado			Total			Brasileiro		
	H	M	T	H	M	T	H	M	T	H	M	T	H	M	T	H	M	T	H	M	T	H	M	T	H	M	T	H	M	T	H	M	T	H	M	T	H	M	T
Águas de Santa Bárbara	745	623	1.368	21	14	35	0	0	0	766	637	1.403	618	580	1.198	40	29	69	1	0	1	659	609	1.268	496	477	973	43	35	78	1	0	1	540	512	1.052	497	496	993
Agudos	1.254	1.256	2.510	22	19	41	0	0	0	1.276	1.275	2.551	1.191	1.072	2.263	67	56	123	0	0	0	1.258	1.128	2.386	870	839	1.709	167	127	294	0	1	1	1.037	967	2.004	827	844	1.671
Altinópolis	766	756	1.522	4	0	4	0	0	0	770	756	1.526	752	712	1.464	1	4	5	0	0	0	753	716	1.469	608	566	1.174	21	8	29	0	0	0	629	574	1.203	564	590	1.154
Amparo	3.761	3.663	7.424	19	21	40	0	0	0	3.780	3.684	7.464	3.592	3.321	6.913	47	38	85	0	0	0	3.639	3.359	6.998	3.075	2.981	6.056	66	66	132	0	0	0	3.141	3.047	6.188	2.971	3.323	6.294
Analândia	625	538	1.163	15	7	22	0	0	0	640	545	1.185	579	558	1.137	20	24	44	0	0	0	599	582	1.181	483	467	950	28	32	60	0	0	0	511	499	1.010	502	466	968
Angatuba	1.296	1.152	2.448	4	3	7	0	0	0	1.300	1.155	2.455	1.201	1.124	2.325	8	9	17	0	0	0	1.209	1.133	2.342	946	817	1.763	10	12	22	1	0	1	957	829	1.786	743	991	1.734
Anhembi	359	290	649	4	4	8	0	0	0	363	294	657	345	323	668	11	5	16	0	0	0	356	328	684	280	292	572	8	1	9	0	0	0	288	293	581	231	311	542
Apiaí	964	1.005	1.969	0	0	0	0	0	0	964	1.005	1.969	908	891	1.799	0	0	0	0	0	0	908	891	1.799	739	746	1.485	0	1	1	0	0	0	739	747	1.486	722	962	1.684
Araçariguama	324	308	632	0	0	0	0	0	0	324	308	632	324	279	603	0	0	0	0	0	0	324	279	603	309	267	576	3	1	4	0	0	0	312	268	580	295	315	610
Araçoiaba da Serra	755	795	1.550	0	2	2	0	0	0	755	797	1.552	770	733	1.503	3	2	5	0	0	0	773	735	1.508	688	670	1.358	5	1	6	0	1	1	693	672	1.365	523	685	1.208
Araraquara	3.965	3.786	7.751	80	64	144	0	0	0	4.045	3.850	7.895	3.548	3.347	6.895	203	146	349	0	0	0	3.751	3.493	7.244	2.747	2.496	5.243	308	278	586	0	0	0	3.055	2.774	5.829	2.667	2.882	5.549
Araras	2.278	2.124	4.402	6	9	15	0	0	0	2.284	2.133	4.417	1.981	1.870	3.851	35	24	59	0	0	0	2.016	1.894	3.910	1.682	1.634	3.316	54	70	124	0	0	0	1.736	1.704	3.440	1.561	1.808	3.369
Areias	441	456	897	1	0	1	0	0	0	442	456	898	488	448	936	0	0	0	0	0	0	488	448	936	411	349	760	0	1	1	0	0	0	411	350	761	355	413	768
Ariranha	988	985	1.973	35	25	60	0	0	0	1.023	1.010	2.033	821	798	1.619	73	67	140	0	0	0	894	865	1.759	591	583	1.174	124	132	256	0	0	0	715	715	1.430	512	535	1.047
Assis	1.039	1.033	2.072	8	6	14	0	0	0	1.047	1.039	2.086	1.009	872	1.881	14	17	31	0	0	0	1.023	889	1.912	786	715	1.501	18	26	44	0	0	0	804	741	1.545	745	872	1.617
Atibaia	1.978	1.755	3.733	40	29	69	0	0	0	2.018	1.784	3.802	1.819	1.696	3.515	57	65	122	0	0	0	1.876	1.761	3.637	1.459	1.401	2.860	100	99	199	0	0	0	1.559	1.500	3.059	1.445	1.581	3.026
Avaí	1.186	1.203	2.389	27	34	61	0	0	0	1.213	1.237	2.450	1.095	1.043	2.138	58	54	112	0	0	0	1.153	1.097	2.250	898	823	1.721	106	101	207	0	0	0	1.004	924	1.928	860	862	1.722
Avaré	1.651	1.669	3.320	17	26	43	2	2	4	1.670	1.697	3.367	1.558	1.846	3.404	60	62	122	1	4	5	1.619	1.912	3.531	1.394	1.459	2.853	110	88	198	4	2	6	1.508	1.549	3.057	1.280	1.571	2.851
Bananal	889	882	1.771	1	0	1	0	0	0	890	882	1.772	856	832	1.688	1	0	1	0	0	0	857	832	1.689	761	666	1.427	4	0	4	0	0	0	765	666	1.431	740	801	1.541
Bariri	2.247	2.114	4.361	15	3	18	0	0	0	2.262	2.117	4.379	1.896	1.865	3.761	38	55	93	0	0	0	1.934	1.920	3.854	1.457	1.463	2.920	117	98	215	0	0	0	1.574	1.561	3.135	1.402	1.494	2.896
Barra Bonita	749	721	1.470	68	35	103	0	0	0	817	756	1.573	676	580	1.256	72	78	150	0	0	0	748	658	1.406	529	533	1.062	131	109	240	0	0	0	660	642	1.302	491	494	985
Barretos	3.248	3.187	6.435	49	41	90	0	0	0	3.297	3.228	6.525	2.876	2.781	5.657	139	113	252	0	0	0	3.015	2.894	5.909	2.128	2.301	4.429	237	183	420	0	0	0	2.365	2.484	4.849	2.250	2.397	4.647
Batatais	1.692	1.713	3.405	16	14	30	0	0	0	1.708	1.727	3.435	1.670	1.643	3.313	34	43	77	0	0	0	1.704	1.686	3.390	1.473	1.462	2.935	73	74	147	0	0	0	1.546	1.536	3.082	1.359	1.509	2.868
Bauru	1.529	1.518	3.047	26	22	48	0	0	0	1.555	1.540	3.095	1.478	1.397	2.875	86	75	161	0	0	0	1.564	1.472	3.036	1.146	1.060	2.206	164	113	277	0	0	0	1.310	1.173	2.483	1.097	1.121	2.218
Bebedouro	2.387	2.282	4.669	41	44	85	0	0	0	2.428	2.326	4.754	2.248	2.073	4.321	96	110	206	0	0	0	2.344	2.183	4.527	1.703	1.650	3.353	235	192	427	0	1	1	1.938	1.843	3.781	1.602	1.700	3.302
Boa Esperança do Sul	1.094	1.034	2.128	31	18	49	0	0	0	1.125	1.052	2.177	964	936	1.900	48	48	96	0	0	0	1.012	984	1.996	819	749	1.568	93	94	187	0	0	0	912	843	1.755	695	784	1.479
Bocaina	1.218	1.181	2.399	12	7	19	0	0	0	1.230	1.188	2.418	1.084	1.111	2.195	67	35	102	0	0	0	1.151	1.146	2.297	890	862	1.752	125	111	236	0	0	0	1.015	973	1.988	827	950	1.777
Bofete	875	825	1.700	4	2	6	0	0	0	879	827	1.706	810	811	1.621	5	8	13	0	0	0	815	819	1.634	682	621	1.303	41	10	51	0	0	0	723	631	1.354	610	725	1.335
Bom Sucesso	505	480	985	0	0	0	0	0	0	505	480	985	511	491	1.002	0	0	0	0	0	0	511	491	1.002	395	379	774	0	0	0	0	0	0	395	379	774	346	433	779
Botucatu	2.390	2.411	4.801	54	42	96	0	0	0	2.444	2.453	4.897	2.450	2.388	4.838	96	82	178	0	0	0	2.546	2.470	5.016	2.196	2.132	4.328	182	144	326	0	0	0	2.378	2.276	4.654	2.037	2.342	4.379
Bragança Paulista	4.208	3.991	8.199	29	29	58	0	0	0	4.237	4.020	8.257	4.037	3.851	7.888	58	62	120	0	1	1	4.095	3.914	8.009	3.421	3.368	6.789	111	125	236	0	0	0	3.532	3.493	7.025	3.223	3.620	6.843
Brodósqui	805	715	1.520	2	3	5	0	0	0	807	718	1.525	754	660	1.414	20	24	44	0	0	0	774	684	1.458	560	583	1.143	46	31	77	0	0	0	606	614	1.220	584	589	1.173
Brotas	1.537	1.432	2.969	13	21	34	0	0	0	1.550	1.453	3.003	1.463	1.460	2.923	22	27	49	0	0	0	1.485	1.487	2.972	1.248	1.091	2.339	36	26	62	0	0	0	1.284	1.117	2.401	1.091	1.233	2.324
Cabreúva	436	455	891	0	1	1	0	0	0	436	456	892	409	397	806	3	3	6	0	0	0	412	400	812	378	351	729	8	6	14	0	0	0	386	357	743	342	433	775
Caçapava	1.420	1.325	2.745	0	0	0	0	0	0	1.420	1.325	2.745	1.277	1.148	2.425	1	1	2	0	0	0	1.278	1.149	2.427	1.096	999	2.095	12	6	18	0	0	0	1.108	1.005	2.113	1.057	1.211	2.268
Cachoeira Paulista	706	648	1.354	0	0	0	0	0	0	706	648	1.354	684	543	1.227	1	0	1	0	0	0	685	543	1.228	542	481	1.023	2	4	6	0	0	0	544	485	1.029	726	611	1.337
Caconde	2.069	2.054	4.123	41	25	66	0	3	3	2.110	2.082	4.192	1.881	1.838	3.719	46	61	107	2	3	5	1.929	1.902	3.831	1.483	1.476	2.959	82	75	157	1	3	4	1.566	1.554	3.120	1.435	1.514	2.949
Cajuru	1.672	1.530	3.202	8	12	20	0	0	0	1.680	1.542	3.222	1.668	1.469	3.137	29	28	57	0	0	0	1.697	1.497	3.194	1.237	1.241	2.478	43	44	87	0	0	0	1.280	1.285	2.565	1.207	1.228	2.435
Campinas	8.185	8.044	16.229	49	31	80	0	0	0	8.234	8.075	16.309	8.177	7.962	16.139	142	146	288	0	0	0	8.319	8.108	16.427	7.381	7.214	14.595	310	280	590	0	0	0	7.691	7.494	15.185	7.357	8.101	15.458
Campos Novos Paulista	1.113	965	2.078	29	23	52	0	0	0	1.142	988	2.130	980	838	1.818	38	38	76	0	0	0	1.018	876	1.894	767	633	1.400	40	36	76	0	0	0	807	669	1.476	751	746	1.497
Cananéia	718	563	1.281	0	0	0	0	0	0	718	563	1.281	759	619	1.378	0	0	0	0	0	0	759	619	1.378	589	497	1.086	0	0	0	0	0	0	589	497	1.086	501	542	1.043

(Continua)

(Continuação)

Municípios	0-4 anos												5-9 anos												10-14 anos												15-20 anos		
	Brasileiro			Estrangeiro			Ignorado			Total			Brasileiro			Estrangeiro			Ignorado			Total			Brasileiro			Estrangeiro			Ignorado			Total			Brasileiro		
	H	M	T	H	M	T	H	M	T	H	M	T	H	M	T	H	M	T	H	M	T	H	M	T	H	M	T	H	M	T	H	M	T	H	M	T	H	M	T
Capão Bonito	1.250	1.304	2.554	0	0	0	0	0	0	1.250	1.304	2.554	1.344	1.239	2.583	1	0	1	0	0	0	1.345	1.239	2.584	1.077	1.074	2.151	0	0	0	0	0	0	1.077	1.074	2.151	1.020	1.262	2.282
Capivari	2.130	2.023	4.153	15	12	27	0	0	0	2.145	2.035	4.180	1.929	1.866	3.795	38	28	66	0	0	0	1.967	1.894	3.861	1.610	1.511	3.121	96	69	165	0	0	0	1.706	1.580	3.286	1.652	1.639	3.291
Caraguatatuba	230	214	444	0	0	0	0	0	0	230	214	444	202	177	379	0	0	0	0	0	0	202	177	379	170	183	353	0	0	0	0	0	0	170	183	353	183	177	360
Casa Branca	2.103	2.123	4.226	20	9	29	0	0	0	2.123	2.132	4.255	1.959	2.013	3.972	48	60	108	0	0	0	2.007	2.073	4.080	1.644	1.627	3.271	109	108	217	0	0	0	1.753	1.735	3.488	1.526	1.799	3.325
Catanduva	1.421	1.282	2.703	60	45	105	0	0	0	1.481	1.327	2.808	1.162	1.070	2.232	111	97	208	0	0	0	1.273	1.167	2.440	782	756	1.538	170	138	308	0	0	0	952	894	1.846	699	727	1.426
Cerqueira César	763	729	1.492	34	16	50	0	0	0	797	745	1.542	685	642	1.327	36	28	64	0	0	0	721	670	1.391	509	485	994	49	41	90	0	0	0	558	526	1.084	532	610	1.142
Conceição do Monte Alegre	1.385	1.484	2.869	13	10	23	0	0	0	1.398	1.494	2.892	1.270	1.194	2.464	20	18	38	0	0	0	1.290	1.212	2.502	1.113	973	2.086	14	26	40	0	0	0	1.127	999	2.126	865	1.166	2.031
Conchas	812	809	1.621	4	4	8	0	0	0	816	813	1.629	762	685	1.447	12	16	28	0	0	0	774	701	1.475	648	501	1.149	38	26	64	0	0	0	686	527	1.213	606	693	1.299
Cotia	714	636	1.350	4	1	5	0	0	0	718	637	1.355	641	597	1.238	12	13	25	0	0	0	653	610	1.263	533	512	1.045	23	17	40	0	0	0	556	529	1.085	517	575	1.092
Cravinhos	2.210	2.045	4.255	58	52	110	0	0	0	2.268	2.097	4.365	1.952	1.820	3.772	129	118	247	0	0	0	2.081	1.938	4.019	1.502	1.528	3.030	271	212	483	0	0	0	1.773	1.740	3.513	1.470	1.503	2.973
Cruzeiro	944	917	1.861	2	3	5	0	0	0	946	920	1.866	851	817	1.668	2	2	4	0	0	0	853	819	1.672	756	713	1.469	6	6	12	0	0	0	762	719	1.481	815	881	1.696
Cunha	1.621	1.661	3.282	0	0	0	0	0	0	1.621	1.661	3.282	1.475	1.473	2.948	1	0	1	0	0	0	1.476	1.473	2.949	1.316	1.199	2.515	0	0	0	0	0	0	1.316	1.199	2.515	1.186	1.380	2.566
Descalvado	1.838	1.755	3.593	23	31	54	0	0	0	1.861	1.786	3.647	1.641	1.651	3.292	55	48	103	0	0	0	1.696	1.699	3.395	1.330	1.338	2.668	126	80	206	0	0	0	1.456	1.418	2.874	1.297	1.393	2.690
Dois Córregos	1.754	1.754	3.508	25	25	50	0	0	0	1.779	1.779	3.558	1.557	1.577	3.134	51	45	96	0	0	0	1.608	1.622	3.230	1.244	1.154	2.398	77	76	153	0	0	0	1.321	1.230	2.551	1.116	1.298	2.414
Dourado	646	665	1.311	57	46	103	0	0	0	703	711	1.414	586	606	1.192	69	46	115	0	0	0	655	652	1.307	520	463	983	80	77	157	0	0	0	600	540	1.140	471	537	1.008
Eldorado	1.081	979	2.060	40	22	62	0	0	0	1.121	1.001	2.122	1.050	1.059	2.109	24	16	40	0	0	0	1.074	1.075	2.149	846	822	1.668	17	44	61	0	0	0	863	866	1.729	742	935	1.677
Espírito Santo do Pinhal	2.530	2.537	5.067	11	7	18	0	0	0	2.541	2.544	5.085	2.383	2.234	4.617	34	28	62	0	0	0	2.417	2.262	4.679	2.002	1.961	3.963	42	50	92	0	0	0	2.044	2.011	4.055	1.902	2.023	3.925
Espírito Santo do Turvo	379	383	762	9	11	20	0	0	0	388	394	782	343	384	727	13	13	26	0	0	0	356	397	753	256	246	502	25	14	39	0	0	0	281	260	541	258	311	569
Fartura	1.119	953	2.072	4	8	12	0	0	0	1.123	961	2.084	1.034	884	1.918	30	12	42	0	0	0	1.064	896	1.960	874	736	1.610	85	22	107	0	0	0	959	758	1.717	834	953	1.787
Franca	3.621	3.607	7.228	50	37	87	0	0	0	3.671	3.644	7.315	3.502	3.354	6.856	122	109	231	0	0	0	3.624	3.463	7.087	2.853	2.889	5.742	235	162	397	0	0	0	3.088	3.051	6.139	2.540	3.071	5.611
Guararema	689	564	1.253	6	6	12	0	0	0	695	570	1.265	604	539	1.143	21	14	35	0	0	0	625	553	1.178	592	535	1.127	37	22	59	0	0	0	629	557	1.186	593	521	1.114
Guaratinguetá	3.223	2.966	6.189	3	5	8	0	0	0	3.226	2.971	6.197	2.858	2.726	5.584	14	12	26	0	0	0	2.872	2.738	5.610	2.545	2.577	5.122	19	19	38	0	0	0	2.564	2.596	5.160	2.682	3.212	5.894
Guareí	565	556	1.121	0	0	0	0	0	0	565	556	1.121	546	509	1.055	0	0	0	0	0	0	546	509	1.055	442	482	924	0	0	0	0	0	0	442	482	924	429	435	864
Guariba	740	684	1.424	11	13	24	0	0	0	751	697	1.448	703	649	1.352	34	23	57	0	0	0	737	672	1.409	581	545	1.126	48	56	104	0	0	0	629	601	1.230	536	525	1.061
Guarulhos	439	425	864	7	2	9	0	0	0	446	427	873	403	399	802	19	4	23	0	0	0	422	403	825	308	321	629	18	20	38	0	0	0	326	341	667	317	344	661
Ibitinga	1.980	1.983	3.963	20	19	39	0	0	0	2.000	2.002	4.002	1.872	1.751	3.623	45	64	109	0	0	0	1.917	1.815	3.732	1.437	1.434	2.871	157	108	265	0	0	0	1.594	1.542	3.136	1.276	1.378	2.654
Ibiúna	776	719	1.495	2	0	2	0	0	0	778	719	1.497	783	778	1.561	2	2	4	0	0	0	785	780	1.565	653	559	1.212	0	1	1	0	0	0	653	560	1.213	601	750	1.351
Igarapava	2.921	2.818	5.739	51	41	92	0	0	0	2.972	2.859	5.831	2.581	2.523	5.104	69	62	131	0	0	0	2.650	2.585	5.235	2.052	1.975	4.027	110	100	210	0	0	0	2.162	2.075	4.237	1.990	2.018	4.008
Igaratá	380	372	752	0	0	0	0	0	0	380	372	752	345	290	635	0	0	0	0	0	0	345	290	635	269	277	546	0	0	0	0	0	0	269	277	546	253	362	615
Iguape	3.003	2.827	5.830	162	165	327	0	0	0	3.165	2.992	6.157	2.834	2.579	5.413	174	146	320	0	0	0	3.008	2.725	5.733	2.219	2.213	4.432	126	99	225	0	0	0	2.345	2.312	4.657	2.059	2.433	4.492
Ilhabela	589	565	1.154	0	0	0	0	0	0	589	565	1.154	601	576	1.177	0	0	0	0	0	0	601	576	1.177	506	440	946	0	0	0	0	0	0	506	440	946	404	524	928
Indaiatuba	772	783	1.555	11	5	16	0	0	0	783	788	1.571	718	728	1.446	23	15	38	0	0	0	741	743	1.484	547	592	1.139	37	38	75	0	0	0	584	630	1.214	606	580	1.186
Ipauçu	634	659	1.293	17	20	37	0	0	0	651	679	1.330	591	515	1.106	30	28	58	0	0	0	621	543	1.164	487	429	916	43	35	78	0	0	0	530	464	994	431	457	888
Iporanga	491	496	987	0	0	0	0	0	0	491	496	987	435	431	866	0	0	0	0	0	0	435	431	866	362	326	688	0	0	0	0	0	0	362	326	688	312	419	731
Itaberá	514	498	1.012	0	0	0	0	0	0	514	498	1.012	512	458	970	0	0	0	0	0	0	512	458	970	403	425	828	0	1	1	0	0	0	403	426	829	400	485	885
Itaí	522	541	1.063	2	0	2	0	0	0	524	541	1.065	511	519	1.030	1	3	4	0	0	0	512	522	1.034	483	434	917	2	2	4	0	0	0	485	436	921	460	575	1.035
Itajobi	1.830	1.668	3.498	13	8	21	0	0	0	1.843	1.676	3.519	1.502	1.406	2.908	66	57	123	0	0	0	1.568	1.463	3.031	1.041	996	2.037	109	117	226	0	0	0	1.150	1.113	2.263	976	1.004	0
Itanhaém	273	282	555	34	43	77	0	0	0	307	325	632	262	207	469	16	32	48	0	0	0	278	239	517	182	169	351	17	20	37	0	0	0	199	189	388	189	198	387
Itapecerica da Serra	850	858	1.708	0	0	0	0	0	0	850	858	1.708	883	810	1.693	2	2	4	0	0	0	885	812	1.697	696	700	1.396	2	1	3	0	0	0	698	701	1.399	727	785	1.512
Itapetininga	1.971	1.765	3.736	3	3	6	0	0	0	1.974	1.768	3.742	1.929	1.782	3.711	3	7	10	0	0	0	1.932	1.789	3.721	1.622	1.586	3.208	18	19	37	0	0	0	1.640	1.605	3.245	1.544	1.932	3.476
Itapeva	1.692	1.652	3.344	0	0	0	0	0	0	1.692	1.652	3.344	1.637	1.479	3.116	4	2	6	0	0	0	1.641	1.481	3.122	1.388	1.344	2.732	8	14	22	0	0	0	1.396	1.358	2.754	1.282	1.585	2.867

(Continua)

(Continuação)

Municípios	0-4 anos												5-9 anos												10-14 anos												15-20 anos		
	Brasileiro			Estrangeiro			Ignorado			Total			Brasileiro			Estrangeiro			Ignorado			Total			Brasileiro			Estrangeiro			Ignorado			Total			Brasileiro		
	H	M	T	H	M	T	H	M	T	H	M	T	H	M	T	H	M	T	H	M	T	H	M	T	H	M	T	H	M	T	H	M	T	H	M	T	H	M	T
Itapira	2.038	2.055	4.093	32	48	80	0	0	0	2.070	2.103	4.173	1.910	1.893	3.803	76	64	140	0	0	0	1.986	1.957	3.943	1.621	1.590	3.211	90	82	172	0	0	0	1.711	1.672	3.383	1.555	1.717	3.272
Itápolis	2.617	2.587	5.204	25	26	51	0	0	0	2.642	2.613	5.255	2.511	2.414	4.925	46	32	78	0	0	0	2.557	2.446	5.003	1.985	1.897	3.882	90	81	171	0	0	0	2.075	1.978	4.053	1.829	1.824	3.653
Itaporanga	1.371	1.384	2.755	0	0	0	0	0	0	1.371	1.384	2.755	1.357	1.287	2.644	0	0	0	0	0	0	1.357	1.287	2.644	1.124	1.112	2.236	0	1	1	0	0	0	1.124	1.113	2.237	1.068	1.330	2.398
Itapuí	977	946	1.923	37	32	69	0	0	0	1.014	978	1.992	873	860	1.733	65	56	121	0	0	0	938	916	1.854	758	712	1.470	142	120	262	0	0	0	900	832	1.732	643	712	1.355
Itararé	564	564	1.128	2	6	8	0	0	0	566	570	1.136	627	585	1.212	7	5	12	0	0	0	634	590	1.224	568	482	1.050	10	7	17	0	0	0	578	489	1.067	470	541	1.011
Itatiba	1.836	1.729	3.565	5	3	8	0	0	0	1.841	1.732	3.573	1.749	1.644	3.393	25	20	45	0	0	0	1.774	1.664	3.438	1.455	1.464	2.919	52	35	87	0	0	0	1.507	1.499	3.006	1.412	1.577	2.989
Itatinga	792	771	1.563	20	12	32	0	0	0	812	783	1.595	791	744	1.535	31	36	67	0	0	0	822	780	1.602	633	585	1.218	73	48	121	0	0	0	706	633	1.339	560	643	1.203
Itu	2.176	1.967	4.143	45	50	95	0	0	0	2.221	2.017	4.238	2.170	1.942	4.112	65	78	143	0	0	0	2.235	2.020	4.255	1.954	1.784	3.738	104	111	215	0	0	0	2.058	1.895	3.953	1.891	1.986	3.877
Ituverava	2.144	1.993	4.137	26	13	39	0	0	0	2.170	2.006	4.176	1.905	1.785	3.690	40	30	70	0	0	0	1.945	1.815	3.760	1.547	1.478	3.025	67	45	112	0	0	0	1.614	1.523	3.137	1.466	1.556	3.022
Jaboticabal	4.295	4.135	8.430	119	91	210	0	0	0	4.414	4.226	8.640	3.872	3.820	7.692	204	222	426	0	0	0	4.076	4.042	8.118	3.185	2.993	6.178	431	367	798	0	0	0	3.616	3.360	6.976	2.879	3.094	5.973
Jacareí	1.229	1.239	2.468	6	4	10	0	0	0	1.235	1.243	2.478	1.154	1.131	2.285	24	16	40	0	0	0	1.178	1.147	2.325	1.089	965	2.054	39	24	63	0	0	0	1.128	989	2.117	1.035	1.279	2.314
Jambeiro	391	415	806	0	0	0	0	0	0	391	415	806	382	411	793	0	0	0	0	0	0	382	411	793	323	340	663	1	0	1	0	0	0	324	340	664	312	404	716
Jardinópolis	1.603	1.486	3.089	26	14	40	0	0	0	1.629	1.500	3.129	1.373	1.352	2.725	60	58	118	0	0	0	1.433	1.410	2.843	1.134	1.144	2.278	134	97	231	0	0	0	1.268	1.241	2.509	1.128	1.141	2.269
Jataí	159	192	351	0	0	0	0	0	0	159	192	351	151	178	329	0	1	1	0	0	0	151	179	330	136	118	254	0	0	0	0	0	0	136	118	254	138	161	299
Jaú	3.527	3.277	6.804	66	75	141	0	0	0	3.593	3.352	6.945	3.287	3.204	6.491	195	179	374	0	0	0	3.482	3.383	6.865	2.626	2.488	5.114	348	343	691	0	0	0	2.974	2.831	5.805	2.154	2.509	4.663
Joanópolis	839	895	1.734	0	0	0	0	0	0	839	895	1.734	759	766	1.525	3	1	4	0	0	0	762	767	1.529	692	617	1.309	2	6	8	0	0	0	694	623	1.317	582	686	1.268
Jundiaí	3.204	3.208	6.412	62	42	104	0	0	0	3.266	3.250	6.516	3.096	2.951	6.047	91	117	208	0	0	0	3.187	3.068	6.255	2.745	2.501	5.246	157	152	309	0	0	0	2.902	2.653	5.555	2.689	2.901	5.590
Lagoinha	572	539	1.111	0	0	0	0	0	0	572	539	1.111	564	515	1.079	0	0	0	0	0	0	564	515	1.079	446	426	872	0	0	0	0	0	0	446	426	872	451	498	949
Laranjal Paulista	833	815	1.648	4	13	17	0	0	0	837	828	1.665	735	722	1.457	27	14	41	0	0	0	762	736	1.498	588	587	1.175	28	33	61	0	0	0	616	620	1.236	599	652	1.251
Lavrinhas	352	304	656	0	0	0	0	0	0	352	304	656	265	293	558	0	0	0	0	0	0	265	293	558	292	229	521	1	0	1	0	0	0	293	229	522	347	295	642
Leme	673	746	1.419	26	15	41	0	0	0	699	761	1.460	678	663	1.341	20	19	39	1	1	2	699	683	1.382	590	544	1.134	34	20	54	2	1	3	626	565	1.191	614	645	1.259
Lençóis Paulista	1.705	1.688	3.393	35	36	71	0	0	0	1.740	1.724	3.464	1.511	1.458	2.969	53	46	99	0	0	0	1.564	1.504	3.068	1.212	1.166	2.378	98	86	184	0	0	0	1.310	1.252	2.562	1.237	1.292	2.529
Limeira	2.631	2.573	5.204	9	5	14	0	0	0	2.640	2.578	5.218	2.396	2.386	4.782	33	22	55	0	0	0	2.429	2.408	4.837	2.052	2.008	4.060	52	40	92	0	0	0	2.104	2.048	4.152	2.058	2.229	4.287
Lins	1.125	904	2.029	62	49	111	0	0	0	1.187	953	2.140	964	725	1.689	104	87	191	0	0	0	1.068	812	1.880	679	549	1.228	119	108	227	0	0	0	798	657	1.455	713	533	1.246
Lorena	1.048	1.003	2.051	0	1	1	0	0	0	1.048	1.004	2.052	997	1.016	2.013	2	2	4	0	0	0	999	1.018	2.017	974	815	1.789	1	3	4	0	0	0	975	818	1.793	1.025	1.137	2.162
Mairiporã	515	581	1.096	8	6	14	0	0	0	523	587	1.110	544	484	1.028	13	12	25	0	0	0	557	496	1.053	436	422	858	19	25	44	0	0	0	455	447	902	484	455	939
Matão	1.910	1.770	3.680	32	28	60	0	2	2	1.942	1.800	3.742	1.707	1.574	3.281	91	99	190	0	0	0	1.798	1.673	3.471	1.314	1.284	2.598	171	172	343	2	0	2	1.487	1.456	2.943	1.239	1.304	2.543
Mineiros do Tietê	627	646	1.273	1	3	4	0	0	0	628	649	1.277	658	651	1.309	5	10	15	0	0	0	663	661	1.324	501	498	999	9	16	25	0	0	0	510	514	1.024	512	535	1.047
Mococa	2.024	2.073	4.097	31	36	67	0	0	0	2.055	2.109	4.164	1.989	1.907	3.896	55	52	107	0	0	0	2.044	1.959	4.003	1.733	1.592	3.325	155	101	256	0	0	0	1.888	1.693	3.581	1.474	1.848	3.322
Mogi das Cruzes	2.098	1.989	4.087	7	11	18	0	0	0	2.105	2.000	4.105	1.932	1.835	3.767	39	28	67	0	0	0	1.971	1.863	3.834	1.530	1.530	3.060	73	56	129	0	0	0	1.603	1.586	3.189	1.555	1.785	3.340
Mogi-Guaçu	1.083	942	2.025	5	4	9	0	0	0	1.088	946	2.034	952	948	1.900	10	5	15	0	0	0	962	953	1.915	823	805	1.628	26	13	39	0	0	0	849	818	1.667	838	923	1.761
Mogi-Mirim	3.002	3.050	6.052	21	22	43	0	0	0	3.023	3.072	6.095	2.811	2.817	5.628	43	42	85	0	0	0	2.854	2.859	5.713	2.335	2.312	4.647	99	77	176	0	0	0	2.434	2.389	4.823	2.380	2.384	4.764
Monte Alto	3.406	3.145	6.551	116	109	225	0	0	0	3.522	3.254	6.776	2.895	2.738	5.633	208	200	408	0	0	0	3.103	2.938	6.041	2.190	2.115	4.305	314	251	565	0	0	0	2.504	2.366	4.870	2.010	2.119	4.129
Monte Azul Paulista	1.062	1.158	2.220	8	9	17	0	0	0	1.070	1.167	2.237	994	920	1.914	45	28	73	0	0	0	1.039	948	1.987	713	802	1.515	65	81	146	0	0	0	778	883	1.661	694	777	1.471
Monte Mor	801	727	1.528	14	15	29	0	0	0	815	742	1.557	729	731	1.460	24	13	37	0	0	0	753	744	1.497	659	632	1.291	26	19	45	0	0	0	685	651	1.336	611	606	1.217
Monteiro Lobato	584	609	1.193	1	1	2	0	0	0	585	610	1.195	582	571	1.153	2	1	3	0	0	0	584	572	1.156	487	445	932	1	0	1	0	0	0	488	445	933	433	588	1.021
Natividade da Serra	1.044	1.002	2.046	1	0	1	0	0	0	1.045	1.002	2.047	997	909	1.906	0	0	0	0	0	0	997	909	1.906	825	786	1.611	0	0	0	0	0	0	825	786	1.611	703	921	1.624
Nazaré Paulista	788	872	1.660	0	0	0	0	0	0	788	872	1.660	768	779	1.547	2	0	2	0	0	0	770	779	1.549	699	722	1.421	3	9	12	0	0	0	702	731	1.433	645	815	1.460
Novo Horizonte	1.290	1.214	2.504	14	9	23	0	0	0	1.304	1.223	2.527	1.159	1.104	2.263	43	44	87	0	0	0	1.202	1.148	2.350	830	830	1.660	68	66	134	0	1	1	898	897	1.795	781	788	1.569
Óleo	400	317	717	3	4	7	0	0	0	403	321	724	363	332	695	9	11	20	0	0	0	372	343	715	290	290	580	31	22	53	0	0	0	321	312	633	265	297	562
Olímpia	3.946	3.936	7.882	43	45	88	0	0	0	3.989	3.981	7.970	3.635	3.446	7.081	133	106	239	0	0	0	3.768	3.552	7.320	2.896	2.676	5.572	241	201	442	0	0	0	3.137	2.877	6.014	2.556	2.714	5.270

(Continua)

(Continuação)

Municípios	0-4 anos												5-9 anos												10-14 anos												15-20 anos		
	Brasileiro			Estrangeiro			Ignorado			Total			Brasileiro			Estrangeiro			Ignorado			Total			Brasileiro			Estrangeiro			Ignorado			Total			Brasileiro		
	H	M	T	H	M	T	H	M	T	H	M	T	H	M	T	H	M	T	H	M	T	H	M	T	H	M	T	H	M	T	H	M	T	H	M	T	H	M	T
Orlândia	3.921	3.838	7.759	28	37	65	0	0	0	3.949	3.875	7.824	3.577	3.415	6.992	92	72	164	0	0	0	3.669	3.487	7.156	2.864	2.760	5.624	149	111	260	0	0	0	3.013	2.871	5.884	2.775	2.912	5.687
Ourinhos	331	329	660	9	3	12	0	0	0	340	332	672	289	300	589	7	13	20	0	0	0	296	313	609	237	232	469	27	28	55	0	0	0	264	260	524	245	253	498
Palmital	936	914	1.850	0	4	4	0	0	0	936	918	1.854	857	762	1.619	9	7	16	0	0	0	866	769	1.635	637	674	1.311	13	17	30	0	0	0	650	691	1.341	564	691	1.255
Paraibuna	1.500	1.393	2.893	0	0	0	0	0	0	1.500	1.393	2.893	1.291	1.356	2.647	0	0	0	0	0	0	1.291	1.356	2.647	1.174	1.172	2.346			0	0	0	0	1.174	1.172	2.346	1.118	1.364	2.482
Patrocínio Paulista	855	748	1.603	16	12	28	0	0	0	871	760	1.631	707	692	1.399	17	16	33	0	0	0	724	708	1.432	644	565	1.209	36	18	54	0	0	0	680	583	1.263	525	672	1.197
Pederneiras	2.553	2.451	5.004	16	14	30	0	0	0	2.569	2.465	5.034	2.271	2.313	4.584	48	45	93	0	0	0	2.319	2.358	4.677	1.795	1.753	3.548	105	80	185	0	0	0	1.900	1.833	3.733	1.636	1.798	3.434
Pedreira	412	398	810	1	0	1	0	0	0	413	398	811	417	411	828	1	6	7	0	0	0	418	417	835	378	325	703	9	4	13	0	0	0	387	329	716	375	423	798
Penápolis	3.542	3.601	7.143	112	138	250	0	0	0	3.654	3.739	7.393	3.009	3.061	6.070	274	235	509	1	0	1	3.284	3.296	6.580	2.295	2.120	4.415	411	370	781	0	0	0	2.706	2.490	5.196	2.189	1.998	4.187
Pereiras	476	454	930	1	2	3	0	0	0	477	456	933	461	495	956	6	6	12	0	0	0	467	501	968	353	354	707	4	5	9	0	0	0	357	359	716	316	376	692
Piedade	1.315	984	2.299	0	0	0	0	0	0	1.315	984	2.299	976	768	1.744	0	1	1	0	0	0	976	769	1.745	805	705	1.510	0	1	1	0	0	0	805	706	1.511	822	892	1.714
Pilar do Sul	413	445	858	0	0	0	0	0	0	413	445	858	447	403	850	0	0	0	0	0	0	447	403	850	360	385	745	0	0	0	0	0	0	360	385	745	291	373	664
Pindamonhangaba	1.963	1.839	3.802	6	4	10	0	0	0	1.969	1.843	3.812	1.763	1.680	3.443	13	14	27	0	0	0	1.776	1.694	3.470	1.525	1.409	2.934	11	12	23	0	0	0	1.536	1.421	2.957	1.800	1.828	3.628
Piquete	292	341	633	0	0	0	0	0	0	292	341	633	326	293	619	0	0	0	0	0	0	326	293	619	280	275	555	1	7	8	0	0	0	281	282	563	245	313	558
Piracaia	1.125	1.123	2.248	2	2	4	0	0	0	1.127	1.125	2.252	1.049	1.026	2.075	11	7	18	0	0	0	1.060	1.033	2.093	884	823	1.707	33	11	44	0	0	0	917	834	1.751	897	972	1.869
Piracicaba	5.223	5.072	10.295	52	42	94	0	0	0	5.275	5.114	10.389	4.726	4.573	9.299	149	116	265	0	0	0	4.875	4.689	9.564	3.999	4.179	8.178	229	188	417	0	0	0	4.228	4.367	8.595	4.089	4.641	8.730
Piraju	2.417	2.358	4.775	35	38	73	0	0	0	2.452	2.396	4.848	2.227	2.099	4.326	80	73	153	0	0	0	2.307	2.172	4.479	1.840	1.757	3.597	147	112	259	0	0	0	1.987	1.869	3.856	1.723	1.956	3.679
Pirajuí	2.431	2.329	4.760	88	78	166	0	0	0	2.519	2.407	4.926	2.009	1.885	3.894	181	170	351	0	0	0	2.190	2.055	4.245	1.443	1.422	2.865	341	301	642	0	0	0	1.784	1.723	3.507	1.551	1.416	2.967
Pirassununga	1.593	1.571	3.164	0	2	2	0	0	0	1.593	1.573	3.166	1.536	1.435	2.971	4	2	6	0	0	0	1.540	1.437	2.977	1.310	1.323	2.633	10	13	23	0	0	0	1.320	1.336	2.656	1.285	1.464	2.749
Piratininga	1.254	1.178	2.432	16	16	32	0	0	0	1.270	1.194	2.464	1.150	1.064	2.214	43	44	87	0	0	0	1.193	1.108	2.301	961	788	1.749	128	66	194	0	0	0	1.089	854	1.943	881	844	1.725
Pitangueiras	1.160	1.131	2.291	23	17	40	0	0	0	1.183	1.148	2.331	1.084	1.009	2.093	49	51	100	0	0	0	1.133	1.060	2.193	774	820	1.594	104	86	190	0	0	0	878	906	1.784	715	783	1.498
Platina	520	477	997	1	1	2	0	0	0	521	478	999	502	465	967	5	6	11	0	0	0	507	471	978	330	347	677	7	10	17	0	0	0	337	357	694	330	365	695
Porto Feliz	1.308	1.275	2.583	0	0	0	0	0	0	1.308	1.275	2.583	1.186	1.175	2.361	2	6	8	0	0	0	1.188	1.181	2.369	1.051	1.081	2.132	15	15	30	0	0	0	1.066	1.096	2.162	1.126	1.173	2.299
Porto Ferreira	437	402	839	4	1	5	0	0	0	441	403	844	414	401	815	19	11	30	0	0	0	433	412	845	356	340	696	44	25	69	0	0	0	400	365	765	330	356	686
Queluz	509	503	1.012	1	1	2	0	0	0	510	504	1.014	471	474	945	2	1	3	0	0	0	473	475	948	365	379	744	2	1	3	0	0	0	367	380	747	432	468	900
Redenção da Serra	584	524	1.108	0	0	0	0	0	0	584	524	1.108	520	498	1.018	3	3	6	0	0	0	523	501	1.024	441	423	864	2	0	2	0	0	0	443	423	866	425	535	960
Ribeira	453	451	904	0	0	0	0	0	0	453	451	904	447	388	835	0	0	0	0	0	0	447	388	835	342	360	702	0	0	0	0	0	0	342	360	702	321	423	744
Ribeirão Bonito	1.114	1.079	2.193	26	20	46	0	1	1	1.140	1.100	2.240	1.016	928	1.944	82	58	140	0	0	0	1.098	986	2.084	789	688	1.477	119	130	249	0	0	0	908	818	1.726	685	822	1.507
Ribeirão Branco	264	248	512	0	0	0	0	0	0	264	248	512	262	218	480	0	0	0	0	0	0	262	218	480	197	184	381	0	1	1	0	0	0	197	185	382	219	209	428
Ribeirão Preto	5.173	5.088	10.261	142	94	236	0	0	0	5.315	5.182	10.497	4.700	4.631	9.331	318	371	689	0	0	0	5.018	5.002	10.020	3.696	3.767	7.463	698	594	1.292	0	0	0	4.394	4.361	8.755	3.676	4.089	7.765
Rio Claro	4.070	3.963	8.033	17	20	37	0	0	0	4.087	3.983	8.070	3.672	3.619	7.291	62	60	122	0	0	0	3.734	3.679	7.413	3.135	3.073	6.208	136	127	263	0	0	0	3.271	3.200	6.471	3.092	3.473	6.565
Rio das Pedras	898	920	1.818	15	8	23	0	0	0	913	928	1.841	812	725	1.537	18	22	40	0	0	0	830	747	1.577	634	621	1.255	28	41	69	0	0	0	662	662	1.324	666	692	1.358
Salesópolis	554	526	1.080	0	0	0	2	3	5	556	529	1.085	471	473	944	0	0	0	2	1	3	473	474	947	504	413	917	1	4	5	1	1	2	506	418	924	397	586	983
Salto	677	650	1.327	15	8	23	0	0	0	692	658	1.350	664	647	1.311	28	33	61	0	0	0	692	680	1.372	629	614	1.243	40	50	90	0	0	0	669	664	1.333	638	750	1.388
Salto Grande	618	565	1.183	2	5	7	0	0	0	620	570	1.190	526	509	1.035	11	8	19	0	0	0	537	517	1.054	477	414	891	23	17	40	0	0	0	500	431	931	409	462	871
Santa Adélia	1.590	1.592	3.182	37	29	66	0	1	1	1.627	1.622	3.249	1.348	1.358	2.706	87	73	160	0	0	0	1.435	1.431	2.866	981	946	1.927	151	129	280	0	0	0	1.132	1.075	2.207	759	847	1.606
Santa Bárbara d'Oeste	707	720	1.427	0	3	3	0	0	0	707	723	1.430	717	675	1.392	4	6	10	0	0	0	721	681	1.402	691	577	1.268	22	12	34	0	0	0	713	589	1.302	645	680	1.325
Santa Branca	567	521	1.088	0	0	0	0	0	0	567	521	1.088	464	480	944	0	1	1	0	0	0	464	481	945	456	398	854	1	0	1	0	0	0	457	398	855	366	514	880
Santa Cruz da Conceição	493	457	950	4	0	4	0	0	0	497	457	954	454	499	953	5	2	7	0	0	0	459	501	960	403	385	788	5	6	11	0	0	0	408	391	799	419	398	817
Santa Cruz das Palmeiras	997	1.008	2.005	5	4	9	0	0	0	1.002	1.012	2.014	925	925	1.850	28	21	49	0	0	0	953	946	1.899	762	763	1.525	51	33	84	0	0	0	813	796	1.609	747	851	1.598
Santa Cruz do Rio Pardo	2.767	2.610	5.377	23	34	57	0	0	0	2.790	2.644	5.434	2.465	2.140	4.605	86	63	149	0	0	0	2.551	2.203	4.754	1.952	1.927	3.879	166	128	294	0	0	0	2.118	2.055	4.173	1.999	2.094	4.093
Santa Isabel	567	541	1.108	0	0	0	0	0	0	567	541	1.108	534	503	1.037	0	0	0	0	0	0	534	503	1.037	484	495	979	0	0	0	0	0	0	484	495	979	482	586	1.068

(Continua)

(Continuação)

Municípios	0-4 anos												5-9 anos												10-14 anos												15-20 anos		
	Brasileiro			Estrangeiro			Ignorado			Total			Brasileiro			Estrangeiro			Ignorado			Total			Brasileiro			Estrangeiro			Ignorado			Total			Brasileiro		
	H	M	T	H	M	T	H	M	T	H	M	T	H	M	T	H	M	T	H	M	T	H	M	T	H	M	T	H	M	T	H	M	T	H	M	T	H	M	T
Santa Rita do Passa Quatro	1.657	1.658	3.315	31	40	71	0	0	0	1.688	1.698	3.386	1.526	1.510	3.036	80	74	154	0	0	0	1.606	1.584	3.190	1.301	1.233	2.534	124	105	229	0	0	0	1.425	1.338	2.763	1.154	1.239	2.393
Santa Rosa do Viterbo	851	850	1.701	6	6	12	0	0	0	857	856	1.713	764	833	1.597	27	22	49	0	0	0	791	855	1.646	615	671	1.286	58	34	92	0	0	0	673	705	1.378	717	670	1.387
Santana de Parnaíba	582	533	1.115	2	1	3	0	2	2	584	536	1.120	530	512	1.042	9	10	19	0	2	2	539	524	1.063	534	427	961	16	13	29	0	0	0	550	440	990	583	486	1.069
Santo Amaro	955	978	1.933	12	9	21	0	0	0	967	987	1.954	920	941	1.861	17	25	42	0	0	0	937	966	1.903	800	767	1.567	29	25	54	0	0	0	829	792	1.621	801	862	1.663
Santo Antônio da Alegria	597	539	1.136	1	1	2	0	0	0	598	540	1.138	621	563	1.184	0	5	5	0	0	0	621	568	1.189	499	445	944	1	1	2	0	0	0	500	446	946	412	453	865
Santos	6.228	6.141	12.369	173	159	332	0	2	2	6.401	6.302	12.703	5.624	5.454	11.078	365	375	740	2	1	3	5.991	5.830	11.821	4.252	4.218	8.470	710	675	1.385	0	0	0	4.962	4.893	9.855	4.980	4.862	9.842
São Bento do Sapucaí	1.325	1.273	2.598	0	0	0	0	0	0	1.325	1.273	2.598	1.196	1.145	2.341	0	1	1	0	0	0	1.196	1.146	2.342	1.059	1.001	2.060	1	1	2	0	0	0	1.060	1.002	2.062	975	1.180	2.155
São Bernardo do Campo	1.870	1.796	3.666	24	21	45	0	0	0	1.894	1.817	3.711	1.717	1.589	3.306	76	66	142	0	0	0	1.793	1.655	3.448	1.349	1.374	2.723	141	124	265	0	0	0	1.490	1.498	2.988	1.437	1.442	2.879
São Carlos	3.976	3.858	7.834	35	47	82	0	1	1	4.011	3.906	7.917	3.929	3.721	7.650	146	143	289	0	0	0	4.075	3.864	7.939	3.370	3.176	6.546	332	252	584	0	0	0	3.702	3.428	7.130	3.573	3.762	7.335
São João da Boa Vista	4.233	4.161	8.394	59	48	107	0	0	0	4.292	4.209	8.501	4.177	3.871	8.048	107	123	230	0	0	0	4.284	3.994	8.278	3.373	3.108	6.481	200	229	429	0	0	0	3.573	3.337	6.910	3.095	3.451	6.546
São Joaquim da Barra	779	774	1.553	2	7	9	0	0	0	781	781	1.562	726	686	1.412	21	15	36	0	1	1	747	702	1.449	535	549	1.084	32	28	60	0	0	0	567	577	1.144	567	583	1.150
São José do Barreiro	353	334	687	1	1	2	0	0	0	354	335	689	383	358	741	4	4	8	0	0	0	387	362	749	344	314	658	11	7	18	0	0	0	355	321	676	295	346	641
São José do Rio Pardo	4.003	3.985	7.988	36	43	79	0	0	0	4.039	4.028	8.067	3.777	3.643	7.420	119	105	224	0	0	0	3.896	3.748	7.644	3.041	2.954	5.995	246	221	467	0	0	0	3.287	3.175	6.462	2.753	3.015	5.768
São José do Rio Preto	11.869	11.555	23.424	95	79	174	0	0	0	11.964	11.634	23.598	10.162	9.949	20.111	354	301	655	0	0	0	10.516	10.250	20.766	7.667	7.328	14.995	701	612	1.313	0	0	0	8.368	7.940	16.308	6.591	7.339	13.930
São José dos Campos	2.263	2.118	4.381	2	2	4	0	0	0	2.265	2.120	4.385	2.001	1.890	3.891	5	8	13	0	0	0	2.006	1.898	3.904	1.932	1.779	3.711	13	15	28	0	0	0	1.945	1.794	3.739	1.900	2.166	4.066
São Luis do Paraitinga	1.412	1.253	2.665	0	0	0	0	0	0	1.412	1.253	2.665	1.237	1.061	2.298	1	2	3	0	0	0	1.238	1.063	2.301	1.211	1.052	2.263	1	0	1	0	0	0	1.212	1.052	2.264	1.003	1.335	2.338
São Manuel	3.169	3.030	6.199	42	39	81	0	0	0	3.211	3.069	6.280	2.989	2.805	5.794	149	137	286	0	0	0	3.138	2.942	6.080	2.516	2.428	4.944	346	307	653	0	0	0	2.862	2.735	5.597	2.342	2.362	4.704
São Miguel Arcanjo	962	887	1.849	2	2	4	0	0	0	964	889	1.853	931	878	1.809	2	3	5	0	0	0	933	881	1.814	752	749	1.501	0	0	0	0	0	0	752	749	1.501	601	705	1.306
São Paulo	34.802	33.914	68.716	868	824	1.692	7	4	11	35.677	34.742	70.419	32.047	31.894	63.941	2.570	2.485	5.055	8	7	15	34.625	34.386	69.011	26.452	27.190	53.642	5.224	5.229	10.453	15	7	22	31.691	32.426	64.117	30.737	33.948	64.685
São Pedro	1.198	1.132	2.330	7	4	11	0	0	0	1.205	1.136	2.341	1.156	1.040	2.196	6	11	17	0	0	0	1.162	1.051	2.213	824	869	1.693	16	22	38	0	0	0	840	891	1.731	848	919	1.767
São Pedro do Turvo	419	436	855	0	0	0	0	0	0	419	436	855	539	536	1.075	0	0	0	0	0	0	539	536	1.075	478	478	956	0	0	0	0	0	0	478	478	956	367	441	808
São Roque	1.255	1.217	2.472	4	5	9	0	0	0	1.259	1.222	2.481	1.297	1.231	2.528	13	26	39	0	0	0	1.310	1.257	2.567	1.039	1.025	2.064	39	26	65	0	0	0	1.078	1.051	2.129	991	1.099	2.090
São Sebastião	422	391	813	0	0	0	0	1	1	422	392	814	440	441	881	0	0	0	1	2	3	441	443	884	407	371	778	0	1	1	1	0	1	408	372	780	330	442	772
São Simão	2.395	2.284	4.679	46	54	100	0	0	0	2.441	2.338	4.779	2.261	2.123	4.384	165	158	323	0	0	0	2.426	2.281	4.707	1.694	1.678	3.372	339	285	624	0	0	0	2.033	1.963	3.996	1.491	1.674	3.165
São Vicente	429	466	895	13	16	29	0	0	0	442	482	924	456	430	886	13	13	26	0	0	0	469	443	912	311	361	672	23	23	46	0	0	0	334	384	718	434	404	838
Sarapuí	223	228	451	0	0	0	0	0	0	223	228	451	269	244	513	0	0	0	0	0	0	269	244	513	228	191	419	0	0	0	0	0	0	228	191	419	182	241	423
Serra Negra	1.857	1.895	3.752	3	1	4	0	0	0	1.860	1.896	3.756	1.782	1.755	3.537	4	6	10	0	0	0	1.786	1.761	3.547	1.428	1.399	2.827	20	2	22	0	0	0	1.448	1.401	2.849	1.334	1.565	2.899
Sertãozinho	2.595	2.281	4.876	24	26	50	0	0	0	2.619	2.307	4.926	2.193	2.101	4.294	117	88	205	0	0	0	2.310	2.189	4.499	1.848	1.729	3.577	210	194	404	0	0	0	2.058	1.923	3.981	1.934	1.744	3.678
Silveiras	589	671	1.260	0	0	0	0	0	0	589	671	1.260	522	547	1.069	0	0	0	0	0	0	522	547	1.069	433	404	837	0	0	0	0	0	0	433	404	837	418	537	955
Socorro	2.102	2.161	4.263	0	4	4	0	0	0	2.102	2.165	4.267	1.978	1.940	3.918	11	8	19	0	0	0	1.989	1.948	3.937	1.741	1.647	3.388	10	12	22	0	0	0	1.751	1.659	3.410	1.613	1.785	3.398
Sorocaba	3.106	2.825	5.931	42	29	71	0	0	0	3.148	2.854	6.002	2.801	2.595	5.396	100	101	201	0	0	0	2.901	2.696	5.597	2.411	2.404	4.815	184	171	355	0	0	0	2.595	2.575	5.170	2.522	2.896	5.418
Tabapuã	1.287	1.234	2.521	55	61	116	0	0	0	1.342	1.295	2.637	1.129	1.033	2.162	110	92	202	0	0	0	1.239	1.125	2.364	869	715	1.584	163	142	305	0	0	0	1.032	857	1.889	664	720	1.384
Tambaú	886	856	1.742	5	3	8	0	0	0	891	859	1.750	925	795	1.720	13	20	33	0	0	0	938	815	1.753	664	705	1.369	28	35	63	0	0	0	692	740	1.432	596	715	1.311
Taquaritinga	3.593	3.490	7.083	35	41	76	0	0	0	3.628	3.531	7.159	3.117	3.096	6.213	135	131	266	0	0	0	3.252	3.227	6.479	2.402	2.244	4.646	285	267	552	0	0	0	2.687	2.511	5.198	2.178	2.342	4.520
Tatuí	2.141	2.151	4.292	16	11	27	0	0	0	2.157	2.162	4.319	2.097	2.010	4.107	13	20	33	0	0	0	2.110	2.030	4.140	1.683	1.862	3.545	31	35	66	0	0	0	1.714	1.897	3.611	1.711	2.020	3.731
Taubaté	2.782	2.772	5.554	3	3	6	0	0	0	2.785	2.775	5.560	2.927	2.987	5.914	9	7	16	0	0	0	2.936	2.994	5.930	2.906	2.903	5.809	22	17	39	0	0	0	2.928	2.920	5.848	3.407	3.607	7.014
Tietê	2.026	2.000	4.026	19	14	33	0	0	0	2.045	2.014	4.059	1.852	1.749	3.601	35	32	67	0	0	0	1.887	1.781	3.668	1.631	1.519	3.150	62	65	127	0	0	0	1.693	1.584	3.277	1.607	1.685	3.292
Tremembé	529	586	1.115	0	0	0	0	0	0	529	586	1.115	582	556	1.138	0	0	0	0	0	0	582	556	1.138	511	518	1.029	4	0	4	0	0	0	515	518	1.033	559	557	1.116
Ubatuba	678	688	1.366	0	0	0	0	0	0	678	688	1.366	714	639	1.353	1	0	1	0	0	0	715	639	1.354	625	569	1.194	0	0	0	0	0	0	625	569	1.194	493	742	1.235
Viradouro	1.569	1.389	2.958	28	21	49	0	0	0	1.597	1.410	3.007	1.341	1.296	2.637	62	55	117	0	0	0	1.403	1.351	2.754	955	894	1.849	88	59	147	0	0	0	1.043	953	1.996	838	856	1.694
Total Original do Estado de São Paulo	355.299	343.861	699.160	4.862	4.401	9.263	11	22	33	360.172	348.284	708.456	328.814	315.911	644.725	11.566	10.860	22.426	19	23	42	340.399	326.794	667.193	270.335	262.043	532.378	21.830	19.585	41.415	28	18	46	292.193	281.646	573.839	264.601	291.280	555.881
Total Corrigido do Estado de São Paulo (*)	355.299	343.861	699.160	4.862	4.401	9.263	11	22	33	360.172	348.284	708.456	328.814	315.911	644.725	11.566	10.860	22.426	19	23	42	340.399	326.794	667.193	270.335	262.043	532.378	21.830	19.585	41.415	28	18	46	292.193	281.646	573.839	264.601	291.280	553.901

(Continua)

(Continuação)

Municípios	15-20 anos									21-24 anos												25-29 anos												30-39 anos					
	Estrangeiro			Ignorado			Total			Brasileiro			Estrangeiro			Ignorado			Total			Brasileiro			Estrangeiro			Ignorado			Total			Brasileiro			Estrangeiro		
	H	M	T	H	M	T	H	M	T	H	M	T	H	M	T	H	M	T	H	M	T	H	M	T	H	M	T	H	M	T	H	M	T	H	M	T	H	M	T
Águas de Santa Bárbara	81	55	136	0	2	2	578	553	1.131	256	228	484	70	54	124	0	0	0	326	282	608	242	239	481	88	69	157	0	0	0	330	308	638	364	298	662	156	113	269
Agudos	188	197	385	0	0	0	1.015	1.041	2.056	451	404	855	158	135	293	0	1	1	609	540	1.149	446	402	848	204	143	347	0	0	0	650	545	1.195	598	499	1.097	335	248	583
Altinópolis	28	23	51	0	0	0	592	613	1.205	311	276	587	32	25	57	0	0	0	343	301	644	299	259	558	43	41	84	0	0	0	342	300	642	354	314	668	121	92	213
Amparo	132	132	264	0	0	0	3.103	3.455	6.558	1.579	1.637	3.216	173	119	292	0	0	0	1.752	1.756	3.508	1.481	1.428	2.909	323	295	618	0	0	0	1.804	1.723	3.527	1.514	1.530	3.044	950	830	1.780
Analândia	52	49	101	0	0	0	554	515	1.069	227	201	428	38	45	83	0	0	0	265	246	511	244	183	427	102	71	173	0	0	0	346	254	600	215	154	369	185	147	332
Angatuba	12	7	19	0	0	0	755	998	1.753	481	425	906	10	4	14	0	0	0	491	429	920	539	530	1.069	11	10	21	0	0	0	550	540	1.090	839	728	1.567	41	25	66
Anhembi	3	3	6	0	0	0	234	314	548	165	122	287	4	4	8	0	0	0	169	126	295	183	178	361	6	8	14	0	0	0	189	186	375	258	201	459	24	8	32
Apiaí	5	0	5	0	0	0	727	962	1.689	336	381	717	0	0	0	0	0	0	336	381	717	505	510	1.015	5	1	6	0	0	0	510	511	1.021	838	774	1.612	5	1	6
Araçariguama	6	0	6	0	0	0	301	315	616	147	137	284	3	0	3	0	0	0	150	137	287	161	158	319	1	1	2	0	0	0	162	159	321	251	230	481	20	7	27
Araçoiaba da Serra	6	4	10	0	0	0	529	689	1.218	327	295	622	14	5	19	0	0	0	341	300	641	347	355	702	21	10	31	0	0	0	368	365	733	628	524	1.152	25	19	44
Araraquara	591	498	1.089	0	0	0	3.258	3.380	6.638	1.471	1.563	3.034	530	467	997	0	0	0	2.001	2.030	4.031	1.234	1.083	2.317	853	669	1.522	0	0	0	2.087	1.752	3.839	1.231	1.059	2.290	1.547	1.218	2.765
Araras	80	84	164	0	0	0	1.641	1.892	3.533	913	853	1.766	85	82	167	0	0	0	998	935	1.933	767	725	1.492	187	173	360	0	0	0	954	898	1.852	833	729	1.562	505	444	949
Areias	1	0	1	0	0	0	356	413	769	190	227	417	0	0	0	0	0	0	190	227	417	210	188	398	2	3	5	0	0	0	212	191	403	311	354	665	4	0	4
Ariranha	143	161	304	0	1	1	655	697	1.352	279	261	540	137	112	249	0	0	0	416	373	789	266	202	468	196	165	361	0	0	0	462	367	829	222	192	414	424	308	732
Assis	37	26	63	0	0	0	782	898	1.680	493	368	861	48	25	73	0	0	0	541	393	934	559	460	1.019	90	43	133	0	0	0	649	503	1.152	761	520	1.281	174	96	270
Atibaia	150	139	289	0	0	0	1.595	1.720	3.315	733	744	1.477	131	98	229	0	0	0	864	842	1.706	783	762	1.545	206	160	366	0	0	0	989	922	1.911	1.072	1.023	2.095	378	339	717
Avaí	196	152	348	0	0	0	1.056	1.014	2.070	464	401	865	137	82	219	1	0	1	602	483	1.085	583	449	1.032	162	104	266	0	0	0	745	553	1.298	753	580	1.333	246	220	466
Avaré	149	155	304	7	0	7	1.436	1.726	3.162	752	697	1.449	140	101	241	0	0	0	892	798	1.690	787	759	1.546	208	161	369	0	0	0	995	920	1.915	1.049	875	1.924	353	265	618
Bananal	9	2	11	0	0	0	749	803	1.552	405	416	821	4	1	5	0	0	0	409	417	826	447	518	965	8	3	11	0	0	0	455	521	976	588	546	1.134	28	6	34
Bariri	182	149	331	0	0	0	1.584	1.643	3.227	768	591	1.359	161	151	312	0	0	0	929	742	1.671	679	593	1.272	317	238	555	0	0	0	996	831	1.827	642	528	1.170	586	486	1.072
Barra Bonita	200	155	355	0	0	0	691	649	1.340	247	235	482	131	124	255	0	0	0	378	359	737	217	146	363	164	146	310	0	0	0	381	292	673	162	137	299	277	276	553
Barretos	331	225	556	0	0	0	2.581	2.622	5.203	1.501	1.166	2.667	316	203	519	0	0	0	1.817	1.369	3.186	1.562	1.215	2.777	598	291	889	1	0	1	2.161	1.506	3.667	1.846	1.384	3.230	1.085	616	1.701
Batatais	105	127	232	0	0	0	1.464	1.636	3.100	680	688	1.368	111	108	219	0	0	0	791	796	1.587	623	612	1.235	173	147	320	0	0	0	796	759	1.555	713	684	1.397	380	361	741
Bauru	234	189	423	0	0	0	1.331	1.310	2.641	732	584	1.316	188	149	337	2	0	2	922	733	1.655	676	544	1.220	282	242	524	0	0	0	958	786	1.744	812	623	1.435	629	397	1.026
Bebedouro	377	289	666	0	0	0	1.979	1.989	3.968	849	700	1.549	252	181	433	0	0	0	1.101	881	1.982	754	693	1.447	397	303	700	0	0	0	1.151	996	2.147	865	757	1.622	793	616	1.409
Boa Esperança do Sul	152	127	279	0	0	0	847	911	1.758	365	336	701	141	95	236	0	0	0	506	431	937	331	317	648	151	109	260	0	0	0	482	426	908	373	340	713	283	285	568
Bocaina	216	186	402	0	0	0	1.043	1.136	2.179	463	433	896	210	130	340	0	0	0	673	563	1.236	303	298	601	252	180	432	0	0	0	555	478	1.033	286	223	509	405	391	796
Bofete	27	33	60	0	0	0	637	758	1.395	391	282	673	36	28	64	0	0	0	427	310	737	364	347	711	37	34	71	0	0	0	401	381	782	498	423	921	93	67	160
Bom Sucesso	0	0	0	0	0	0	346	433	779	184	176	360	0	0	0	0	0	0	184	176	360	229	233	462	2	0	2	0	0	0	231	233	464	368	323	691	9	6	15
Botucatu	258	216	474	0	0	0	2.295	2.558	4.853	1.129	967	2.096	210	186	396	0	0	0	1.339	1.153	2.492	967	891	1.858	331	283	614	0	0	0	1.298	1.174	2.472	1.052	985	2.037	734	592	1.326
Bragança Paulista	188	179	367	0	0	0	3.411	3.799	7.210	1.784	1.881	3.665	182	153	335	0	0	0	1.966	2.034	4.000	1.999	1.867	3.866	297	244	541	0	0	0	2.296	2.111	4.407	2.711	2.527	5.238	564	483	1.047
Brodósqui	89	65	154	0	0	0	673	654	1.327	259	248	507	110	51	161	0	0	0	369	299	668	241	214	455	107	86	193	0	0	0	348	300	648	247	235	482	220	180	400
Brotas	51	63	114	0	0	0	1.142	1.296	2.438	618	572	1.190	80	87	167	0	0	0	698	659	1.357	489	467	956	146	153	299	0	0	0	635	620	1.255	565	560	1.125	398	301	699
Cabreúva	12	18	30	0	0	0	354	451	805	213	184	397	14	13	27	0	0	0	227	197	424	222	234	456	23	20	43	0	0	0	245	254	499	265	253	518	75	54	129
Caçapava	12	14	26	0	0	0	1.069	1.225	2.294	984	626	1.610	13	8	21	0	0	0	997	634	1.631	650	767	1.417	20	17	37	0	0	0	670	784	1.454	950	1.011	1.961	76	46	122
Cachoeira Paulista	4	6	10	0	0	0	730	617	1.347	376	332	708	6	2	8	0	0	0	382	334	716	520	448	968	10	10	20	0	0	0	530	458	988	575	540	1.115	43	24	67
Caconde	125	112	237	1	2	3	1.561	1.628	3.189	775	715	1.490	106	80	186	0	1	1	881	796	1.677	843	908	1.751	133	105	238	2	3	5	978	1.016	1.994	1.185	1.026	2.211	240	198	438
Cajuru	52	56	108	0	0	0	1.259	1.284	2.543	640	607	1.247	59	56	115	1	0	1	700	663	1.363	667	609	1.276	98	72	170	0	0	0	765	681	1.446	957	777	1.734	194	152	346
Campinas	563	529	1.092	0	0	0	7.920	8.630	16.550	3.661	3.931	7.592	642	597	1.239	0	0	0	4.303	4.528	8.831	3.247	3.332	6.579	1.407	1.172	2.579	0	0	0	4.654	4.504	9.158	3.107	3.371	6.478	3.133	2.473	5.606
Campos Novos Paulista	95	52	147	0	0	0	846	798	1.644	580	317	897	104	40	144	0	0	0	684	357	1.041	648	391	1.039	176	85	261	0	0	0	824	476	1.300	774	508	1.282	284	103	387
Cananéia	1	0	1	0	0	0	502	542	1.044	299	254	553	2	0	2	1	1	301	255	556	275	329	604	2	3	5	0	0	0	277	332	609	462	447	909	3	2	5

(Continua)

(Continuação)

Municípios	15-20 anos									21-24 anos												25-29 anos												30-39 anos					
	Estrangeiro			Ignorado			Total			Brasileiro			Estrangeiro			Ignorado			Total			Brasileiro			Estrangeiro			Ignorado			Total			Brasileiro			Estrangeiro		
	H	M	T	H	M	T	H	M	T	H	M	T	H	M	T	H	M	T	H	M	T	H	M	T	H	M	T	H	M	T	H	M	T	H	M	T	H	M	T
Capão Bonito	4	1	5	0	0	0	1.024	1.263	2.287	579	492	1.071	4	1	5	1	1	2	584	494	1.078	656	653	1.309	1	1	2	0	0	0	657	654	1.311	1.123	1.040	2.163	9	8	17
Capivari	119	106	225	0	0	0	1.771	1.745	3.516	820	841	1.661	139	92	231	0	0	0	959	933	1.892	743	686	1.429	268	174	442	0	0	0	1.011	860	1.871	792	740	1.532	564	502	1.066
Caraguatatuba	1	0	1	0	0	0	184	177	361	87	116	203	1	2	3	0	0	0	88	118	206	113	106	219	3	1	4	0	0	0	116	107	223	204	174	378	6		6
Casa Branca	182	173	355	0	0	0	1.708	1.972	3.680	785	757	1.542	136	152	288	0	0	0	921	909	1.830	770	694	1.464	248	248	496	0	0	0	1.018	942	1.960	861	806	1.667	555	485	1.040
Catanduva	317	279	596	0	0	0	1.016	1.006	2.022	440	343	783	302	216	518	0	1	1	742	560	1.302	385	321	706	400	299	699	0	0	0	785	620	1.405	391	303	694	665	474	1.139
Cerqueira César	124	70	194	0	0	0	656	680	1.336	312	237	549	84	48	132	0	0	0	396	285	681	326	266	592	85	76	161	0	0	0	411	342	753	425	348	773	160	115	275
Conceição do Monte Alegre	28	24	52	0	0	0	893	1.190	2.083	565	488	1.053	24	15	39	0	0	0	589	503	1.092	682	555	1.237	76	13	89	0	0	0	758	568	1.326	970	776	1.746	94	39	133
Conchas	30	41	71	0	0	0	636	734	1.370	389	309	698	47	36	83	0	0	0	436	345	781	347	308	655	49	37	86	0	0	0	396	345	741	476	404	880	134	90	224
Cotia	23	22	45	0	0	0	540	597	1.137	341	302	643	25	24	49	0	0	0	366	326	692	378	372	750	48	32	80	0	0	0	426	404	830	569	469	1.038	101	55	156
Cravinhos	465	374	839	0	0	0	1.935	1.877	3.812	665	633	1.298	422	341	763	0	0	0	1.087	974	2.061	551	475	1.026	516	390	906	0	0	0	1.067	865	1.932	621	461	1.082	809	729	1.538
Cruzeiro	12	7	19	0	0	0	827	888	1.715	468	451	919	14	9	23	0	0	0	482	460	942	472	515	987	40	20	60	0	0	0	512	535	1.047	702	739	1.441	60	34	94
Cunha	0	0	0	0	0	0	1.186	1.380	2.566	761	656	1.417	1	1	2	0	0	0	762	657	1.419	828	866	1.694	6	4	10	0	0	0	834	870	1.704	1.253	1.043	2.296	13	4	17
Descalvado	169	140	309	0	0	0	1.466	1.533	2.999	664	661	1.325	160	132	292	0	0	0	824	793	1.617	620	546	1.166	267	236	503	0	0	0	887	782	1.669	551	551	1.102	515	499	1.014
Dois Córregos	146	119	265	0	0	0	1.262	1.417	2.679	587	544	1.131	118	89	207	0	0	0	705	633	1.338	485	514	999	217	166	383	0	0	0	702	680	1.382	540	499	1.039	442	378	820
Dourado	165	131	296	0	0	0	636	668	1.304	250	249	499	138	95	233	0	0	0	388	344	732	179	176	355	157	106	263	0	0	0	336	282	618	188	165	353	259	233	492
Eldorado	36		36	0	0	0	778	935	1.713	324	424	748	26	25	51	0	0	0	350	449	799	473	545	1.018	41	26	67	0	0	0	514	571	1.085	748	686	1.434	51	31	82
Espírito Santo do Pinhal	95	96	191	0	0	0	1.997	2.119	4.116	1.006	973	1.979	132	111	243	0	0	0	1.138	1.084	2.222	882	860	1.742	281	227	508	0	0	0	1.163	1.087	2.250	970	886	1.856	609	541	1.150
Espírito Santo do Turvo	18	23	41	0	0	0	276	334	610	143	109	252	14	14	28	0	0	0	157	123	280	162	154	316	20	16	36	0	0	0	182	170	352	229	203	432	28	19	47
Fartura	124	52	176	0	0	0	958	1.005	1.963	443	334	777	73	20	93	0	0	0	516	354	870	541	441	982	69	39	108	0	0	0	610	480	1.090	619	567	1.186	157	87	244
Franca	344	299	643	0	0	0	2.884	3.370	6.254	1.348	1.241	2.589	276	210	486	0	0	0	1.624	1.451	3.075	1.303	1.176	2.479	366	312	678	0	0	0	1.669	1.488	3.157	1.727	1.590	3.317	693	540	1.233
Guararema	55	62	117	0	0	0	648	583	1.231	235	268	503	44	21	65	0	0	0	279	289	568	314	300	614	41	39	80	0	0	0	355	339	694	413	428	841	65	41	106
Guaratinguetá	18	18	36	0	0	0	2.700	3.230	5.930	1.342	1.528	2.870	14	13	27	0	0	0	1.356	1.541	2.897	1.494	1.704	3.198	42	42	84	0	0	0	1.536	1.746	3.282	2.285	2.578	4.863	150	121	271
Guareí	3	0	3	0	0	0	432	435	867	252	248	500	1	2	3	0	0	0	253	250	503	270	252	522	8	2	10	0	0	0	278	254	532	450	409	859	3	5	8
Guariba	135	104	239	0	0	0	671	629	1.300	240	210	450	114	88	202	0	0	0	354	298	652	174	134	308	180	114	294	0	0	0	354	248	602	127	109	236	237	246	483
Guarulhos	14	20	34	0	0	0	331	364	695	200	154	354	21	17	38	0	0	0	221	171	392	215	196	411	45	28	73	0	0	0	260	224	484	296	307	603	122	77	199
Ibitinga	287	276	563	0	0	0	1.563	1.654	3.217	758	647	1.405	286	225	511	0	0	0	1.044	872	1.916	641	547	1.188	404	270	674	0	0	0	1.045	817	1.862	736	575	1.311	659	502	1.161
Ibiúna	4	6	10	0	0	0	605	756	1.361	359	298	657	7	3	10	0	0	0	366	301	667	412	476	888	5	5	10	0	0	0	417	481	898	762	679	1.441	14	8	22
Igarapava	195	139	334	0	0	0	2.185	2.157	4.342	1.193	929	2.122	219	137	356	0	0	0	1.412	1.066	2.478	1.217	940	2.157	272	186	458	0	0	0	1.489	1.126	2.615	1.404	1.114	2.518	488	364	852
Igaratá	0	0	0	0	0	0	253	362	615	143	141	284	0	0	0	0	0	0	143	141	284	181	218	399	0	0	0	0	0	0	181	218	399	316	283	599		1	1
Iguape	293	222	515	0	0	0	2.352	2.655	5.007	1.171	1.119	2.290	228	207	435	0	0	0	1.399	1.326	2.725	1.459	1.437	2.896	322	243	565	0	0	0	1.781	1.680	3.461	2.064	1.991	4.055	513	278	791
Ilhabela	1	0	1	0	0	0	405	524	929	234	296	530	2	0	2	0	0	0	236	296	532	304	335	639	3	3	6	0	0	0	307	338	645	486	484	970	8	0	8
Indaiatuba	61	52	113	0	0	0	667	632	1.299	351	317	668	68	59	127	0	0	0	419	376	795	297	265	562	146	98	244	0	0	0	443	363	806	328	269	597	267	193	460
Ipauçu	42	77	119	0	0	0	473	534	1.007	272	200	472	70	52	122	0	0	0	342	252	594	223	210	433	103	74	177	0	0	0	326	284	610	297	241	538	165	126	291
Iporanga	0	0	0	0	0	0	312	419	731	166	194	360	0	0	0	0	0	0	166	194	360	234	265	499	0	0	0	0	0	0	234	265	499	359	337	696	1	0	1
Itaberá	1	1	2	0	0	0	401	486	887	260	222	482	2	0	2	0	0	0	262	222	484	249	240	489	6	6	12	0	0	0	255	246	501	417	332	749	16	6	22
Itaí	4	4	8	0	0	0	464	579	1.043	262	212	474	0	1	1	0	0	0	262	213	475	273	276	549	7	2	9	0	0	0	280	278	558	418	360	778	12	8	20
Itajobi	215	196	411	0	0	0	1.191	1.200	2.391	611	469	1.080	176	160	336	0	0	0	787	629	1.416	539	435	974	317	198	515	0	0	0	856	633	1.489	621	462	1.083	504	369	873
Itanhaém	90	32	122	0	0	0	279	230	509	135	121	256	68	54	122	0	0	0	203	175	378	145	143	288	106	70	176	0	0	0	251	213	464	222	157	379	149	75	224
Itapecerica da Serra	8	5	13	0	0	0	735	790	1.525	436	373	809	5	7	12	0	0	0	441	380	821	428	478	906	11	8	19	0	0	0	439	486	925	745	724	1.469	24	13	37
Itapetininga	26	16	42	0	0	0	1.570	1.948	3.518	922	796	1.718	33	19	52	0	0	0	955	815	1.770	972	940	1.912	59	41	100	0	0	0	1.031	981	2.012	1.507	1.490	2.997	162	85	247
Itapeva	20	18	38	0	0	0	1.302	1.603	2.905	777	684	1.461	32	13	45	0	0	0	809	697	1.506	907	806	1.713	48	24	72	0	0	0	955	830	1.785	1.318	1.199	2.517	111	48	159

(Continua)

(Continuação)

Municípios	15-20 anos									21-24 anos												25-29 anos												30-39 anos					
	Estrangeiro			Ignorado			Total			Brasileiro			Estrangeiro			Ignorado			Total			Brasileiro			Estrangeiro			Ignorado			Total			Brasileiro			Estrangeiro		
	H	M	T	H	M	T	H	M	T	H	M	T	H	M	T	H	M	T	H	M	T	H	M	T	H	M	T	H	M	T	H	M	T	H	M	T	H	M	T
Itapira	165	136	301	0	0	0	1.720	1.853	3.573	838	818	1.656	126	128	254	0	0	0	964	946	1.910	785	799	1.584	229	222	451	0	0	0	1.014	1.021	2.035	960	893	1.853	572	473	1.045
Itápolis	140	139	279	0	0	0	1.969	1.963	3.932	929	792	1.721	164	123	287	0	0	0	1.093	915	2.008	870	766	1.636	245	188	433	0	0	0	1.115	954	2.069	955	803	1.758	597	488	1.085
Itaporanga	0	2	2	0	0	0	1.068	1.332	2.400	627	475	1.102	4	3	7	0	0	0	631	478	1.109	674	661	1.335	7	4	11	0	0	0	681	665	1.346	1.038	919	1.957	28	3	31
Itapuí	167	180	347	0	0	0	810	892	1.702	345	315	660	155	108	263	0	0	0	500	423	923	271	272	543	182	147	329	0	0	0	453	419	872	277	265	542	352	324	676
Itararé	4	11	15	0	0	0	474	552	1.026	233	239	472	14	11	25	0	0	0	247	250	497	279	300	579	13	11	24	0	0	0	292	311	603	420	427	847	43	17	60
Itatiba	76	65	141	0	0	0	1.488	1.642	3.130	787	731	1.518	72	82	154	0	0	0	859	813	1.672	707	669	1.376	165	152	317	0	0	0	872	821	1.693	692	681	1.373	471	397	868
Itatinga	85	83	168	0	0	0	645	726	1.371	326	301	627	53	56	109	0	0	0	379	357	736	306	295	601	101	72	173	0	0	0	407	367	774	395	333	728	149	133	282
Itu	222	224	446	0	0	0	2.113	2.210	4.323	1.171	911	2.082	172	148	320	0	0	0	1.343	1.059	2.402	969	889	1.858	233	267	500	0	0	0	1.202	1.156	2.358	1.212	1.146	2.358	510	564	1.074
Ituverava	101	106	207	1	0	1	1.568	1.662	3.230	878	606	1.484	111	84	195	0	0	0	989	690	1.679	981	752	1.733	178	93	271	0	0	0	1.159	845	2.004	1.295	867	2.162	233	146	379
Jaboticabal	604	538	1.142	0	0	0	3.483	3.632	7.115	1.548	1.308	2.856	511	400	911	0	0	0	2.059	1.708	3.767	1.305	1.211	2.516	738	518	1.256	0	0	0	2.043	1.729	3.772	1.458	1.156	2.614	1.344	1.085	2.429
Jacareí	36	24	60	0	0	0	1.071	1.303	2.374	643	622	1.265	23	20	43	0	0	0	666	642	1.308	701	716	1.417	30	34	64	0	0	0	731	750	1.481	1.104	1.077	2.181	116	74	190
Jambeiro	0	0	0	0	0	0	312	404	716	175	208	383	1	0	1	0	0	0	176	208	384	173	237	410	5	0	5	0	0	0	178	237	415	335	304	639	11	3	14
Jardinópolis	198	176	374	0	0	0	1.326	1.317	2.643	577	515	1.092	184	113	297	0	0	0	761	628	1.389	520	423	943	276	219	495	0	0	0	796	642	1.438	495	395	890	517	400	917
Jataí	1	0	1	0	0	0	139	161	300	70	67	137	0	1	1	0	0	0	70	68	138	79	79	158	4	1	5	0	0	0	83	80	163	142	140	282	5	5	10
Jaú	595	529	1.124	0	0	0	2.749	3.038	5.787	1.145	1.097	2.242	459	386	845	0	0	0	1.604	1.483	3.087	973	968	1.941	674	528	1.202	0	0	0	1.647	1.496	3.143	977	1.023	2.000	1.174	999	2.173
Joanópolis	5	4	9	0	0	0	587	690	1.277	354	338	692	6	2	8	0	0	0	360	340	700	415	457	872	11	2	13	0	0	0	426	459	885	690	547	1.237	32	32	64
Jundiaí	260	176	436	0	0	0	2.949	3.077	6.026	1.592	1.465	3.057	241	228	469	0	0	0	1.833	1.693	3.526	1.371	1.261	2.632	579	381	960	0	0	0	1.950	1.642	3.592	1.371	1.303	2.674	1.184	949	2.133
Lagoinha	0	0	0	0	0	0	451	498	949	314	210	524	0	0	0	0	0	0	314	210	524	300	258	558	0	0	0	0	0	0	300	258	558	444	368	812	1	0	1
Laranjal Paulista	36	35	71	0	0	0	635	687	1.322	307	334	641	44	33	77	0	0	0	351	367	718	299	291	590	91	79	170	0	0	0	390	370	760	296	321	617	199	176	375
Lavrinhas	1	0	1	0	0	0	348	295	643	162	139	301	2	0	2	0	0	0	164	139	303	168	185	353	2	0	2	0	0	0	170	185	355	235	254	489	13	4	17
Leme	31	24	55	0	0	0	645	669	1.314	353	288	641	44	35	79	0	0	0	397	323	720	290	253	543	74	70	144	0	0	0	364	323	687	284	288	572	169	157	326
Lençóis Paulista	197	165	362	0	0	0	1.434	1.457	2.891	703	571	1.274	202	149	351	0	0	0	905	720	1.625	544	521	1.065	282	211	493	0	0	0	826	732	1.558	638	529	1.167	500	362	862
Limeira	68	89	157	0	0	0	2.126	2.318	4.444	1.075	1.165	2.240	86	85	171	0	0	0	1.161	1.250	2.411	1.036	1.052	2.088	203	169	372	0	0	0	1.239	1.221	2.460	1.129	1.151	2.280	556	473	1.029
Lins	242	180	422	0	0	0	955	713	1.668	509	259	768	190	155	345	0	0	0	699	414	1.113	576	310	886	266	209	475	0	0	0	842	519	1.361	602	337	939	389	260	649
Lorena	7	1	8	0	1	1	1.032	1.139	2.171	995	532	1.527	8	7	15	0	0	0	1.003	539	1.542	541	641	1.182	29	17	46	0	0	0	570	658	1.228	764	885	1.649	76	41	117
Mairiporã	92	40	132	0	0	0	576	495	1.071	406	237	643	95	50	145	0	0	0	501	287	788	432	282	714	180	61	241	0	0	0	612	343	955	546	411	957	312	111	423
Matão	305	266	571	0	4	4	1.544	1.574	3.118	729	559	1.288	293	221	514	0	1	1	1.022	781	1.803	515	404	919	385	279	664	0	1	1	900	684	1.584	470	355	825	693	584	1.277
Mineiros do Tietê	41	31	72	0	0	0	553	566	1.119	251	214	465	30	34	64	0	0	0	281	248	529	192	187	379	97	67	164	0	0	0	289	254	543	159	193	352	214	210	424
Mococa	194	177	371	0	0	0	1.668	2.025	3.693	780	750	1.530	202	149	351	0	0	0	982	899	1.881	659	605	1.264	300	281	581	0	0	0	959	886	1.845	729	754	1.483	603	486	1.089
Mogi das Cruzes	105	80	185	0	0	0	1.660	1.865	3.525	918	957	1.875	75	53	128	0	0	0	993	1.010	2.003	1.014	1.097	2.111	139	100	239	0	0	0	1.153	1.197	2.350	1.751	1.707	3.458	339	254	593
Mogi-Guaçu	28	26	54	0	0	0	866	949	1.815	428	387	815	46	42	88	0	0	0	474	429	903	453	428	881	78	73	151	0	0	0	531	501	1.032	588	511	1.099	156	124	280
Mogi-Mirim	156	151	307	0	0	0	2.536	2.535	5.071	1.256	1.205	2.461	190	126	316	0	0	0	1.446	1.331	2.777	1.217	1.151	2.368	282	244	526	0	0	0	1.499	1.395	2.894	1.316	1.234	2.550	762	637	1.399
Monte Alto	528	438	966	0	0	0	2.538	2.557	5.095	1.106	907	2.013	431	338	769	0	0	0	1.537	1.245	2.782	860	722	1.582	661	511	1.172	0	0	0	1.521	1.233	2.754	768	619	1.387	1.236	959	2.195
Monte Azul Paulista	116	118	234	0	0	0	810	895	1.705	392	323	715	125	108	233	0	0	0	517	431	948	303	296	599	176	172	348	0	0	0	479	468	947	316	280	596	403	291	694
Monte Mor	34	40	74	0	0	0	645	646	1.291	354	303	657	46	28	74	0	0	0	400	331	731	293	311	604	60	49	109	0	0	0	353	360	713	456	401	857	163	134	297
Monteiro Lobato	1	4	5	0	0	0	434	592	1.026	210	222	432	1	4	5	0	0	0	211	226	437	346	361	707	1	5	6	0	0	0	347	366	713	486	477	963	12	7	19
Natividade da Serra	0	0	0	0	0	0	703	921	1.624	433	385	818	1		1	0	0	0	434	385	819	459	481	940	4	0	4	0	0	0	463	481	944	704	715	1.419	5	2	7
Nazaré Paulista	12	12	24	0	0	0	657	827	1.484	394	403	797	17	3	20	0	0	0	411	406	817	423	456	879	9	8	17	0	0	0	432	464	896	709	692	1.401	33	18	51
Novo Horizonte	109	87	196	0	0	0	890	875	1.765	438	357	795	77	60	137	0	0	0	515	417	932	492	388	880	107	86	193	0	0	0	599	474	1.073	607	510	1.117	210	138	348
Óleo	45	27	72	0	0	0	310	324	634	150	132	282	17	11	28	0	0	0	167	143	310	160	150	310	27	18	45	0	0	0	187	168	355	221	181	402	44	38	82
Olímpia	361	326	687	0	0	0	2.917	3.040	5.957	1.385	1.111	2.496	374	261	635	0	0	0	1.759	1.372	3.131	1.343	1.186	2.529	572	426	998	0	0	0	1.915	1.612	3.527	1.531	1.340	2.871	1.068	828	1.896

(Continua)

(Continuação)

Municípios	15-20 anos									21-24 anos													25-29 anos												30-39 anos					
	Estrangeiro			Ignorado			Total			Brasileiro			Estrangeiro			Ignorado			Total			Brasileiro			Estrangeiro			Ignorado			Total			Brasileiro			Estrangeiro		
	H	M	T	H	M	T	H	M	T	H	M	T	H	M	T	H	M	T	H	M	T	H	M	T	H	M	T	H	M	T	H	M	T	H	M	T	H	M	T
Orlândia	219	171	390	0	0	0	2.994	3.083	6.077	1.505	1.253	2.758	188	145	333	0	0	0	1.693	1.398	3.091	1.467	1.205	2.672	450	284	734	0	0	0	1.917	1.489	3.406	1.650	1.227	2.877	876	616	1.492
Ourinhos	47	34	81	0	0	0	292	287	579	177	116	293	41	31	72	0	0	0	218	147	365	162	125	287	66	36	102	0	0	0	228	161	389	158	143	301	132	75	207
Palmital	29	47	76	0	0	0	593	738	1.331	323	253	576	40	30	70	0	0	0	363	283	646	389	360	749	65	50	115	0	0	0	454	410	864	582	448	1.030	121	53	174
Paraibuna	0	0	0	0	0	0	1.118	1.364	2.482	667	668	1.335	1	0	1	0	0	0	668	668	1.336	705	766	1.471	2	0	2	0	0	0	707	766	1.473	1.275	1.190	2.465	15	4	19
Patrocínio Paulista	37	26	63	0	0	0	562	698	1.260	291	277	568	26	24	50	0	0	0	317	301	618	362	315	677	38	22	60	0	0	0	400	337	737	495	397	892	35	33	68
Pederneiras	172	140	312	0	0	0	1.808	1.938	3.746	842	750	1.592	180	135	315	0	0	0	1.022	885	1.907	895	815	1.710	284	226	510	0	0	0	1.179	1.041	2.220	1.088	864	1.952	504	451	955
Pedreira	18	13	31	0	0	0	393	436	829	191	180	371	25	14	39	0	0	0	216	194	410	122	148	270	43	33	76	0	0	0	165	181	346	128	100	228	127	136	263
Penápolis	747	609	1.356	0	0	0	2.936	2.607	5.543	1.378	932	2.310	809	551	1.360	0	0	0	2.187	1.483	3.670	1.530	847	2.377	1.021	832	1.853	0	0	0	2.551	1.679	4.230	1.752	804	2.556	1.738	1.120	2.858
Pereiras	2	0	2	0	0	0	318	376	694	216	185	401	8	4	12	0	0	0	224	189	413	191	192	383	11	10	21	0	0	0	202	202	404	279	247	526	42	31	73
Piedade	1	7	8	0	0	0	823	899	1.722	396	390	786	3	1	4	0	0	0	399	391	790	557	497	1.054	3	3	6	0	0	0	560	500	1.060	740	657	1.397	9	4	13
Pilar do Sul	2	1	3	0	0	0	293	374	667	164	165	329	0	1	1	0	0	0	164	166	330	214	197	411	10	0	10	0	0	0	224	197	421	353	306	659	10	1	11
Pindamonhangaba	20	24	44	0	0	0	1.820	1.852	3.672	1.025	909	1.934	27	15	42	0	0	0	1.052	924	1.976	945	1.085	2.030	39	36	75	0	0	0	984	1.121	2.105	1.454	1.589	3.043	127	83	210
Piquete	1	1	2	0	0	0	246	314	560	139	161	300	0	4	4	0	0	0	139	165	304	161	143	304	2	2	4	0	0	0	163	145	308	217	241	458	11	12	23
Piracaia	29	34	63	0	0	0	926	1.006	1.932	501	467	968	44	33	77	0	0	0	545	500	1.045	555	557	1.112	50	37	87	0	0	0	605	594	1.199	869	740	1.609	110	93	203
Piracicaba	358	363	721	0	0	0	4.447	5.004	9.451	2.316	2.351	4.667	403	299	702	0	0	0	2.719	2.650	5.369	2.107	2.045	4.152	633	521	1.154	0	0	0	2.740	2.566	5.306	2.057	2.056	4.113	1.578	1.283	2.861
Piraju	185	166	351	0	0	0	1.908	2.122	4.030	957	812	1.769	132	113	245	0	0	0	1.089	925	2.014	1.059	900	1.959	216	157	373	0	0	0	1.275	1.057	2.332	1.319	1.108	2.427	396	311	707
Pirajuí	628	453	1.081	0	0	0	2.179	1.869	4.048	1.029	640	1.669	454	270	724	0	0	0	1.483	910	2.393	1.027	637	1.664	504	405	909	0	0	0	1.531	1.042	2.573	1.137	679	1.816	878	651	1.529
Pirassununga	36	20	56	0	0	0	1.321	1.484	2.805	601	624	1.225	53	31	84	0	0	0	654	655	1.309	629	668	1.297	87	82	169	0	0	0	716	750	1.466	711	680	1.391	332	298	630
Piratininga	168	130	298	0	0	0	1.049	974	2.023	496	392	888	106	85	191	0	0	0	602	477	1.079	662	424	1.086	203	112	315	0	0	0	865	536	1.401	812	524	1.336	296	200	496
Pitangueiras	157	130	287	0	0	0	872	913	1.785	333	318	651	124	89	213	0	0	0	457	407	864	317	286	603	223	144	367	0	0	0	540	430	970	420	317	737	402	323	725
Platina	17	19	36	0	0	0	347	384	731	264	190	454	10	11	21	0	0	0	274	201	475	174	226	400	16	13	29	0	0	0	190	239	429	350	287	637	38	25	63
Porto Feliz	37	24	61	0	0	0	1.163	1.197	2.360	712	594	1.306	41	19	60	0	0	0	753	613	1.366	728	617	1.345	89	56	145	0	0	0	817	673	1.490	916	753	1.669	208	122	330
Porto Ferreira	19	41	60	0	0	0	349	397	746	174	177	351	34	26	60	0	0	0	208	203	411	146	151	297	44	45	89	0	0	0	190	196	386	151	187	338	116	129	245
Queluz	1	1	2	0	0	0	433	469	902	226	232	458	0	1	1	0	0	0	226	233	459	263	296	559	6	1	7	0	0	0	269	297	566	382	366	748	13	2	15
Redenção da Serra	4	2	6	0	0	0	429	537	966	230	278	508	2	2	4	0	0	0	232	280	512	335	313	648	11	2	13	0	0	0	346	315	661	412	453	865	17	7	24
Ribeira	0	0	0	0	0	0	321	423	744	161	134	295	2	0	2	0	0	0	163	134	297	199	196	395	0	0	0	0	0	0	199	196	395	351	278	629	3	0	3
Ribeirão Bonito	208	189	397	0	0	0	893	1.011	1.904	340	317	657	157	163	320	0	0	0	497	480	977	311	301	612	245	190	435	0	0	0	556	491	1.047	311	264	575	437	341	778
Ribeirão Branco	0	2	2	0	0	0	219	211	430	121	98	219	1	0	1	0	0	0	122	98	220	134	137	271	0	0	0	0	0	0	134	137	271	180	184	364	0	0	0
Ribeirão Preto	1.197	1.050	2.247	0	0	0	4.873	5.139	10.012	1.850	1.781	3.631	1.039	806	1.845	0	0	0	2.889	2.587	5.476	1.582	1.436	3.018	1.388	1.070	2.458	0	0	0	2.970	2.506	5.476	1.398	1.246	2.644	2.326	1.976	4.302
Rio Claro	189	192	381	0	0	0	3.281	3.665	6.946	1.665	1.668	3.333	223	192	415	0	0	0	1.888	1.860	3.748	1.581	1.536	3.117	511	377	888	0	0	0	2.092	1.913	4.005	1.583	1.572	3.155	1.098	830	1.928
Rio das Pedras	35	43	78	0	0	0	701	735	1.436	327	302	629	67	64	131	0	0	0	394	366	760	279	276	555	140	112	252	0	0	0	419	388	807	252	196	448	293	240	533
Salesópolis	0	1	1	0	1	1	397	588	985	219	203	422	1	1	2	0	0	0	220	204	424	304	290	594	3	0	3	0	5	5	307	295	602	475	461	936	14	5	19
Salto	72	47	119	0	0	0	710	797	1.507	334	350	684	63	47	110	0	0	0	397	397	794	261	277	538	117	120	237	0	0	0	378	397	775	288	264	552	250	230	480
Salto Grande	26	36	62	0	0	0	435	498	933	229	205	434	41	29	70	0	0	0	270	234	504	261	235	496	80	43	123	0	0	0	341	278	619	356	334	690	129	73	202
Santa Adélia	232	215	447	0	0	0	991	1.062	2.053	461	418	879	245	177	422	0	0	0	706	595	1.301	469	390	859	298	271	569	0	0	0	767	661	1.428	452	316	768	585	418	1.003
Santa Bárbara d'Oeste	14	13	27	0	0	0	659	693	1.352	357	309	666	29	23	52	0	0	0	386	332	718	358	282	640	71	53	124	0	0	0	429	335	764	423	355	778	138	110	248
Santa Branca	1	1	2	0	0	0	367	515	882	201	255	456	4	1	5	0	0	0	205	256	461	254	312	566	4	6	10	0	0	0	258	318	576	455	425	880	11	4	15
Santa Cruz da Conceição	14	13	27	0	0	0	433	411	844	218	180	398	7	7	14	0	0	0	225	187	412	193	161	354	25	23	48	0	0	0	218	184	402	214	183	397	81	83	164
Santa Cruz das Palmeiras	66	61	127	1	0	1	814	912	1.726	418	345	763	82	58	140	0	0	0	500	403	903	347	278	625	162	115	277	0	0	0	509	393	902	313	230	543	459	319	778
Santa Cruz do Rio Pardo	247	185	432	0	0	0	2.246	2.279	4.525	1.127	959	2.086	175	130	305	0	0	0	1.302	1.089	2.391	1.153	991	2.144	274	168	442	0	0	0	1.427	1.159	2.586	1.408	1.238	2.646	435	356	791
Santa Isabel	0	0	0	0	0	0	482	586	1.068	299	304	603	0	0	0			0	299	304	603	318	383	701	4	6	10	0	0	0	322	389	711	548	600	1.148	5	2	7

(Continua)

(Continuação)

Municípios	15-20 anos									21-24 anos												
	Estrangeiro			Ignorado			Total			Brasileiro			Estrangeiro			Ignorado			Total		
	H	M	T	H	M	T	H	M	T	H	M	T	H	M	T	H	M	T	H	M	T
Santa Rita do Passa Quatro	167	160	327	0	0	0	1.321	1.399	2.720	575	589	1.164	163	125	288	0	1	1	738	715	1.453
Santa Rosa do Viterbo	92	72	164	0	0	0	809	742	1.551	378	292	670	91	50	141	0	0	0	469	342	811
Santana de Parnaíba	31	23	54	1	2	3	615	511	1.126	277	225	502	36	13	49	2	0	2	315	238	553
Santo Amaro	44	40	84	0	0	0	845	902	1.747	492	459	951	35	34	69	0	0	0	527	493	1.020
Santo Antônio da Alegria	2	4	6	0	0	0	414	457	871	233	208	441	4	2	6	0	0	0	237	210	447
Santos	1.912	1.316	3.228	1	1	2	6.893	6.179	13.072	2.959	2.562	5.521	2.005	1.147	3.152	1	1	2	4.965	3.710	8.675
São Bento do Sapucaí	2	2	4	0	0	0	977	1.182	2.159	503	570	1.073	12	1	13	0	0	0	515	571	1.086
São Bernardo do Campo	241	134	375	0	0	0	1.678	1.576	3.254	762	725	1.487	281	202	483	0	0	0	1.043	927	1.970
São Carlos	552	491	1.043	0	0	0	4.125	4.253	8.378	1.619	1.532	3.151	521	426	947	0	0	0	2.140	1.958	4.098
São João da Boa Vista	368	362	730	0	0	0	3.463	3.813	7.276	1.672	1.480	3.152	261	270	531	0	0	0	1.933	1.750	3.683
São Joaquim da Barra	40	37	77	0	0	0	607	620	1.227	298	282	580	49	44	93	0	0	0	347	326	673
São José do Barreiro	9	6	15	0	0	0	304	352	656	132	180	312	0	3	3	0	0	0	132	183	315
São José do Rio Pardo	474	370	844	0	0	0	3.227	3.385	6.612	1.254	1.317	2.571	347	312	659	0	0	0	1.601	1.629	3.230
São José do Rio Preto	1.265	1.139	2.404	0	0	0	7.856	8.478	16.334	3.710	3.102	6.812	1.234	863	2.097	0	0	0	4.944	3.965	8.909
São José dos Campos	18	9	27	0	0	0	1.918	2.175	4.093	1.044	1.047	2.091	18	13	31	0	0	0	1.062	1.060	2.122
São Luis do Paraitinga	0	0	0	0	0	0	1.003	1.335	2.338	524	566	1.090	1	0	1	0	0	0	525	566	1.091
São Manuel	761	583	1.344	1	1	2	3.104	2.946	6.050	1.071	878	1.949	495	408	903	1		1	1.567	1.286	2.853
São Miguel Arcanjo	4	0	4	0	0	0	605	705	1.310	315	272	587	4	7	11	0	0	0	319	279	598
São Paulo	8.293	9.872	18.165	9	14	23	39.039	43.834	82.873	18.751	17.980	36.731	7.863	7.484	15.347	6	9	15	26.620	25.473	52.093
São Pedro	46	45	91	0	0	0	894	964	1.858	410	449	859	52	41	93	0	0	0	462	490	952
São Pedro do Turvo	8	4	12	0	0	0	375	445	820	158	184	342	1	6	7	0	0	0	159	190	349
São Roque	48	53	101	0	0	0	1.039	1.152	2.191	550	544	1.094	64	56	120	0	0	0	614	600	1.214
São Sebastião	0	1	1	1	1	2	331	444	775	203	210	413	6	0	6	0	1	1	209	211	420
São Simão	459	393	852	0	0	0	1.950	2.067	4.017	790	717	1.507	347	236	583	0	0	0	1.137	953	2.090
São Vicente	63	47	110	0	0	0	497	451	948	405	229	634	63	66	129	1	0	1	469	295	764
Sarapuí	0	0	0	0	0	0	182	241	423	113	112	225	0	0	0	0	0	0	113	112	225
Serra Negra	35	28	63	0	0	0	1.369	1.593	2.962	819	720	1.539	64	57	121	0	0	0	883	777	1.660
Sertãozinho	369	300	669	0	0	0	2.303	2.044	4.347	1.148	802	1.950	308	239	547	0	0	0	1.456	1.041	2.497
Silveiras	1	0	1	0	0	0	419	537	956	245	216	461	1	0	1	0	0	0	246	216	462
Socorro	18	18	36	0	0	0	1.631	1.803	3.434	971	912	1.883	38	29	67	0	0	0	1.009	941	1.950
Sorocaba	309	360	669	0	0	0	2.831	3.256	6.087	1.332	1.456	2.788	248	214	462	0	0	0	1.580	1.670	3.250
Tabapuã	231	247	478	0	0	0	895	967	1.862	381	345	726	203	169	372	0	0	0	584	514	1.098
Tambaú	55	45	100	0	0	0	651	760	1.411	345	316	661	48	44	92	0	0	0	393	360	753
Taquaritinga	461	398	859	0	0	0	2.639	2.740	5.379	1.132	1.048	2.180	425	319	744	0	0	0	1.557	1.367	2.924
Tatuí	41	36	77	0	0	0	1.752	2.056	3.808	1.017	911	1.928	37	29	66	0	0	0	1.054	940	1.994
Taubaté	40	32	72	0	0	0	3.447	3.639	7.086	1.462	1.556	3.018	26	34	60	0	0	0	1.488	1.590	3.078
Tietê	90	74	164	0	0	0	1.697	1.759	3.456	860	834	1.694	110	78	188	0	0	0	970	912	1.882
Tremembé	1	1	2	0	0	0	560	558	1.118	312	289	601	2	2	4	0	0	0	314	291	605
Ubatuba	0	0	0	0	0	0	493	742	1.235	344	352	696	0	0	0	0	0	0	344	352	696
Viradouro	145	108	253	0	0	0	983	964	1.947	470	354	824	113	85	198	0	0	0	583	439	1.022
Total Original do Estado de São Paulo	36.315	33.706	70.021	23	30	53	300.939	325.016	625.955	148.576	135.769	284.345	33.669	27.097	60.766	16	18	34	182.261	162.884	345.145
Total Corrigido do Estado de São Paulo (*)	36.315	33.706	70.021	23	30	53	300.939	325.016	625.955	148.576	135.769	284.345	33.669	27.097	60.766	16	18	34	182.261	162.884	345.145

Municípios	25-29 anos												30-39 anos					
	Brasileiro			Estrangeiro			Ignorado			Total			Brasileiro			Estrangeiro		
	H	M	T	H	M	T	H	M	T	H	M	T	H	M	T	H	M	T
Santa Rita do Passa Quatro	496	433	929	261	203	464	0	0	0	757	636	1.393	500	450	950	487	450	937
Santa Rosa do Viterbo	339	264	603	132	89	221	0	0	0	471	353	824	380	302	682	204	181	385
Santana de Parnaíba	262	228	490	60	31	91	1	0	1	323	259	582	371	341	712	163	65	228
Santo Amaro	524	522	1.046	71	60	131	0	0	0	595	582	1.177	722	743	1.465	202	111	313
Santo Antônio da Alegria	217	222	439	11	13	24	0	0	0	228	235	463	361	289	650	32	16	48
Santos	2.987	2.302	5.289	3.791	2.055	5.846	3	0	3	6.781	4.357	11.138	3.315	2.733	6.048	6.768	3.544	10.312
São Bento do Sapucaí	636	678	1.314	25	8	33	0	0	0	661	686	1.347	1.037	912	1.949	36	17	53
São Bernardo do Campo	729	647	1.376	561	283	844	0	0	0	1.290	930	2.220	744	598	1.342	1.069	640	1.709
São Carlos	1.213	1.213	2.426	771	606	1.377	0	1	1	1.984	1.820	3.804	1.303	1.239	2.542	1.564	1.304	2.868
São João da Boa Vista	1.488	1.436	2.924	491	405	896	0	0	0	1.979	1.841	3.820	1.706	1.546	3.252	915	836	1.751
São Joaquim da Barra	316	260	576	101	85	186	0	0	0	417	345	762	278	264	542	217	170	387
São José do Barreiro	165	200	365	7	4	11	0	0	0	172	204	376	225	242	467	12	14	26
São José do Rio Pardo	1.258	1.168	2.426	537	497	1.034	0	0	0	1.795	1.665	3.460	1.412	1.244	2.656	1.123	912	2.035
São José do Rio Preto	4.082	3.381	7.463	1.877	1.179	3.056	0	0	0	5.959	4.560	10.519	4.838	3.547	8.385	2.771	1.997	4.768
São José dos Campos	1.176	1.277	2.453	41	24	65	0	0	0	1.217	1.301	2.518	1.907	1.845	3.752	101	72	173
São Luis do Paraitinga	689	749	1.438	5	1	6	0	0	0	694	750	1.444	1.078	1.119	2.197	9	3	12
São Manuel	870	741	1.611	630	524	1.154	0	0	0	1.500	1.265	2.765	833	775	1.608	984	867	1.851
São Miguel Arcanjo	424	447	871	10	9	19	0	0	0	434	456	890	713	636	1.349	13	4	17
São Paulo	14.442	13.375	27.817	14.398	11.701	26.099	7	9	16	28.847	25.085	53.932	13.039	13.568	26.607	27.654	21.008	48.662
São Pedro	470	484	954	112	78	190	0	0	0	582	562	1.144	633	472	1.105	203	186	389
São Pedro do Turvo	229	227	456	4	5	9	0	0	0	233	232	465	348	320	668	6	5	11
São Roque	541	591	1.132	126	113	239	0	0	0	667	704	1.371	817	772	1.589	277	216	493
São Sebastião	197	260	457	1	2	3	0	0	0	198	262	460	366	424	790	6	4	10
São Simão	789	635	1.424	440	321	761	0	0	0	1.229	956	2.185	812	677	1.489	768	737	1.505
São Vicente	276	250	526	155	79	234	0	0	0	431	329	760	379	310	689	316	142	458
Sarapuí	149	161	310		1	1	0	0	0	149	162	311	241	199	440	5	2	7
Serra Negra	702	708	1.410	156	135	291	0	0	0	858	843	1.701	857	780	1.637	443	362	805
Sertãozinho	925	656	1.581	430	333	763	0	0	0	1.355	989	2.344	889	611	1.500	848	763	1.611
Silveiras	284	311	595	0	1	1	0	0	0	284	312	596	418	409	827	3	1	4
Socorro	965	931	1.896	106	73	179	0	0	0	1.071	1.004	2.075	1.285	1.153	2.438	268	175	443
Sorocaba	1.398	1.382	2.780	414	302	716	0	0	0	1.812	1.684	3.496	2.041	2.016	4.057	715	524	1.239
Tabapuã	338	294	632	274	193	467	0	0	0	612	487	1.099	408	312	720	440	351	791
Tambaú	328	314	642	81	67	148	0	0	0	409	381	790	376	353	729	175	139	314
Taquaritinga	908	783	1.691	645	510	1.155	0	0	0	1.553	1.293	2.846	760	681	1.441	1.324	1.046	2.370
Tatuí	1.128	1.006	2.134	46	46	92	0	0	0	1.174	1.052	2.226	1.499	1.471	2.970	128	95	223
Taubaté	1.668	1.843	3.511	76	72	148	0	0	0	1.744	1.915	3.659	2.399	2.895	5.294	254	196	450
Tietê	841	733	1.574	162	127	289	0	0	0	1.003	860	1.863	832	814	1.646	473	384	857
Tremembé	402	355	757	10	12	22	0	0	0	412	367	779	462	451	913	38	28	66
Ubatuba	351	453	804	2	0	2	0	0	0	353	453	806	607	678	1.285	4	3	7
Viradouro	512	384	896	208	187	395	0	0	0	720	571	1.291	660	470	1.130	400	307	707
Total Original do Estado de São Paulo	142.147	132.040	274.187	55.483	42.017	97.500	15	19	34	197.645	174.076	371.721	171.754	155.732	327.486	106.926	81.237	188.163
Total Corrigido do Estado de São Paulo (*)	142.147	132.040	274.187	55.483	42.017	97.500	14	19	33	197.644	174.076	371.720	171.754	155.732	327.486	106.926	81.237	188.163

(Continua)

(Continuação)

Municípios	30-39 anos						40-49 anos												50-59 anos												60-69 anos											
	Ignorado			Total			Brasileiro			Estrangeiro			Ignorado			Total			Brasileiro			Estrangeiro			Ignorado			Total			Brasileiro			Estrangeiro			Ignorado			Total		
	H	M	T	H	M	T	H	M	T	H	M	T	H	M	T	H	M	T	H	M	T	H	M	T	H	M	T	H	M	T	H	M	T	H	M	T	H	M	T	H	M	T
Águas de Santa Bárbara	0	0	0	520	411	931	257	194	451	98	62	160	0	0	0	355	256	611	130	89	219	58	35	93	1	1	2	189	125	314	68	52	120	21	8	29	0	0	0	89	60	149
Agudos	0	0	0	933	747	1.680	448	290	738	313	267	580	0	0	0	761	557	1.318	240	162	402	234	147	381	0	0	0	474	309	783	112	88	200	128	66	194	0	0	0	240	154	394
Altinópolis	0	0	0	475	406	881	285	201	486	102	72	174	0	0	0	387	273	660	130	88	218	81	60	141	0	0	0	211	148	359	47	40	87	30	24	54	0	0	0	77	64	141
Amparo	0	0	0	2.464	2.360	4.824	1.009	1.033	2.042	879	747	1.626	0	0	0	1.888	1.780	3.668	661	651	1.312	667	589	1.256	0	0	0	1.328	1.240	2.568	449	354	803	456	314	770	0	0	0	905	668	1.573
Analândia	0	0	0	400	301	701	133	104	237	163	151	314	0	0	0	296	255	551	67	48	115	128	92	220	0	0	0	195	140	335	31	17	48	77	45	122	0	0	0	108	62	170
Angatuba	0	0	0	880	753	1.633	617	451	1.068	38	19	57	0	0	0	655	470	1.125	287	235	522	25	7	32	0	0	0	312	242	554	132	113	245	10	4	14	0	0	0	142	117	259
Anhembi	0	0	0	282	209	491	179	150	329	14	9	23	0	0	0	193	159	352	110	62	172	13	4	17	0	0	0	123	66	189	41	35	76	3	4	7	0	0	0	44	39	83
Apiaí	0	0	0	843	775	1.618	540	485	1.025	2	1	3	0	0	0	542	486	1.028	344	245	589	6	0	6	0	0	0	350	245	595	175	122	297	3	0	3	0	0	0	178	122	300
Araçariguama	0	0	0	271	237	508	194	164	358	18	6	24	0	0	0	212	170	382	112	72	184	13	5	18	0	0	0	125	77	202	69	48	117	14	2	16	0	0	0	83	50	133
Araçoiaba da Serra	0	0	0	653	543	1.196	428	398	826	45	24	69	0	0	0	473	422	895	268	198	466	21	11	32	0	0	0	289	209	498	114	90	204	6	6	12	0	0	0	120	96	216
Araraquara	0	0	0	2.778	2.277	5.055	793	563	1.356	1.276	977	2.253	0	0	0	2.069	1.540	3.609	401	283	684	910	660	1.570	0	0	0	1.311	943	2.254	188	142	330	488	348	836	0	0	0	676	490	1.166
Araras	0	0	0	1.338	1.173	2.511	461	411	872	458	412	870	0	0	0	919	823	1.742	245	238	483	382	329	711	0	0	0	627	567	1.194	156	132	288	248	166	414	0	0	0	404	298	702
Areias	0	0	0	315	354	669	280	260	540	3	4	7	0	0	0	283	264	547	183	157	340	6	2	8	0	0	0	189	159	348	126	109	235	4	1	5	0	0	0	130	110	240
Ariranha	0	0	0	646	500	1.146	165	94	259	277	225	502	0	0	0	442	319	761	75	47	122	201	159	360	0	0	0	276	206	482	38	20	58	130	62	192	0	0	0	168	82	250
Assis	0	0	0	935	616	1.551	486	313	799	115	49	164	1	0	1	602	362	964	246	156	402	72	37	109	0	0	0	318	193	511	112	77	189	35	24	59	0	0	0	147	101	248
Atibaia	0	0	0	1.450	1.362	2.812	738	645	1.383	313	254	567	0	0	0	1.051	899	1.950	470	436	906	262	181	443	0	0	0	732	617	1.349	287	200	487	163	140	303	0	0	0	450	340	790
Avaí	0	0	0	999	800	1.799	488	313	801	247	192	439	0	0	0	735	505	1.240	258	144	402	155	84	239	0	0	0	413	228	641	99	59	158	70	38	108	0	0	0	169	97	266
Avaré	0	1	1	1.402	1.141	2.543	735	669	1.404	286	210	496	2	1	3	1.023	880	1.903	403	302	705	256	161	417	1	0	1	660	463	1.123	212	138	350	106	61	167	0	0	0	318	199	517
Bananal	0	0	0	616	552	1.168	428	415	843	12	9	21	0	0	0	440	424	864	278	285	563	14	4	18	0	0	0	292	289	581	207	186	393	14	4	18	0	0	0	221	190	411
Bariri	0	0	0	1.228	1.014	2.242	426	323	749	534	404	938	0	0	0	960	727	1.687	220	186	406	391	268	659	0	0	0	611	454	1.065	99	77	176	167	145	312	0	0	0	266	222	488
Barra Bonita	0	0	0	439	413	852	98	56	154	329	210	539	0	0	0	427	266	693	41	37	78	180	173	353	0	0	0	221	210	431	31	18	49	104	66	170	0	0	0	135	84	219
Barretos	0	0	0	2.931	2.000	4.931	1.170	820	1.990	605	371	976	1	0	1	1.776	1.191	2.967	526	393	919	355	227	582	0	0	0	881	620	1.501	241	216	457	148	111	259	0	0	0	389	327	716
Batatais	0	0	0	1.093	1.045	2.138	497	443	940	348	267	615	0	0	0	845	710	1.555	291	304	595	281	226	507	0	0	0	572	530	1.102	134	147	281	153	133	286	0	0	0	287	280	567
Bauru	0	0	0	1.441	1.020	2.461	506	322	828	471	333	804	0	0	0	977	655	1.632	228	190	418	346	231	577	0	0	0	574	421	995	111	90	201	163	97	260	0	0	0	274	187	461
Bebedouro	0	0	0	1.658	1.373	3.031	596	476	1.072	728	537	1.265	0	0	0	1.324	1.013	2.337	287	191	478	509	340	849	0	0	0	796	531	1.327	136	124	260	222	162	384	0	0	0	358	286	644
Boa Esperança do Sul	0	0	0	656	625	1.281	288	173	461	294	208	502	0	0	0	582	381	963	108	89	197	213	125	338	0	0	0	321	214	535	63	46	109	86	72	158	0	0	0	149	118	267
Bocaina	0	0	0	691	614	1.305	160	169	329	408	393	801	0	0	0	568	562	1.130	82	92	174	325	249	574	0	0	0	407	341	748	48	40	88	162	129	291	0	0	0	210	169	379
Bofete	0	0	0	591	490	1.081	381	343	724	107	68	175	0	0	0	488	411	899	248	151	399	60	31	91	2	0	2	310	182	492	116	79	195	27	15	42	0	0	0	143	94	237
Bom Sucesso	0	0	0	377	329	706	286	142	428	0	0	0	0	0	0	286	142	428	118	86	204	3	0	3	0	0	0	121	86	207	53	35	88	3	2	5	0	0	0	56	37	93
Botucatu	0	0	0	1.786	1.577	3.363	711	621	1.332	623	540	1.163	0	0	0	1.334	1.161	2.495	429	344	773	497	384	881	0	0	0	926	728	1.654	252	197	449	256	230	486	0	2	2	508	429	937
Bragança Paulista	0	1	1	3.275	3.011	6.286	2.064	1.761	3.825	529	392	921	1	0	1	2.594	2.153	4.747	1.116	1.045	2.161	426	347	773	0	1	1	1.542	1.393	2.935	838	592	1.430	290	210	500	0	0	0	1.128	802	1.930
Brodósqui	0	0	0	467	415	882	200	129	329	203	180	383	0	0	0	403	309	712	100	56	156	154	113	267	0	0	0	254	169	423	41	25	66	84	73	157	0	0	0	125	98	223
Brotas	0	0	0	963	861	1.824	388	320	708	318	261	579	0	0	0	706	581	1.287	239	238	477	272	190	462	0	0	0	511	428	939	122	121	243	168	139	307	0	0	0	290	260	550
Cabreúva	0	0	0	340	307	647	202	186	388	53	35	88	0	0	0	255	221	476	140	89	229	48	40	88	0	0	0	188	129	317	70	65	135	26	16	42	0	0	0	96	81	177
Caçapava	0	0	0	1.026	1.057	2.083	790	766	1.556	74	37	111	0	0	0	864	803	1.667	377	440	817	38	36	74	0	0	0	415	476	891	254	246	500	31	20	51	0	0	0	285	266	551
Cachoeira Paulista	0	0	0	618	564	1.182	427	424	851	30	11	41	0	0	0	457	435	892	207	262	469	29	18	47	0	0	0	236	280	516	121	127	248	18	11	29	0	0	0	139	138	277
Caconde	2	0	2	1.427	1.224	2.651	891	700	1.591	253	158	411	1	2	3	1.145	860	2.005	559	369	928	176	122	298	1	0	1	736	491	1.227	265	182	447	95	46	141	1	0	1	361	228	589
Cajuru	0	0	0	1.151	929	2.080	687	456	1.143	186	126	312	0	0	0	873	582	1.455	357	266	623	129	82	211	0	0	0	486	348	834	152	122	274	62	40	102	0	1	1	214	163	377
Campinas	0	1	1	6.240	5.845	12.085	1.909	2.149	4.058	2.724	2.218	4.942	0	0	0	4.633	4.367	9.000	1.234	1.360	2.594	2.033	1.656	3.689	0	0	0	3.267	3.016	6.283	776	699	1.475	1.277	1.057	2.334	0	0	0	2.053	1.756	3.809
Campos Novos Paulista	0	0	0	1.058	611	1.669	467	255	722	152	64	216	0	0	0	619	319	938	216	122	338	79	33	112	0	0	0	295	155	450	88	62	150	26	15	41	0	0	0	114	77	191
Cananéia	0	0	0	465	449	914	327	311	638	5	2	7	0	0	0	332	313	645	198	195	393	2	2	4	0	0	0	200	197	397	164	119	283	4	2	6	0	0	0	168	121	289

(Continua)

(Continuação)

Municípios	30-39 anos						40-49 anos												50-59 anos												60-69 anos											
	Ignorado			Total			Brasileiro			Estrangeiro			Ignorado			Total			Brasileiro			Estrangeiro			Ignorado			Total			Brasileiro			Estrangeiro			Ignorado			Total		
	H	M	T	H	M	T	H	M	T	H	M	T	H	M	T	H	M	T	H	M	T	H	M	T	H	M	T	H	M	T	H	M	T	H	M	T	H	M	T	H	M	T
Capão Bonito	0	0	0	1.132	1.048	2.180	796	634	1.430	12	10	22	0	0	0	808	644	1.452	439	341	780	16	3	19	0	0	0	455	344	799	214	176	390	7	3	10	0	0	0	221	179	400
Capivari	0	0	0	1.356	1.242	2.598	585	488	1.073	454	378	832	0	0	0	1.039	866	1.905	361	352	713	370	289	659	0	0	0	731	641	1.372	191	169	360	250	178	428	0	0	0	441	347	788
Caraguatatuba	0	0	0	210	174	384	158	124	282	5	1	6	0	0	0	163	125	288	78	82	160	2		2	0	0	0	80	82	162	38	30	68	2		2	0	0	0	40	30	70
Casa Branca	0	0	0	1.416	1.291	2.707	565	529	1.094	471	365	836	0	0	0	1.036	894	1.930	334	292	626	372	291	663	0	0	0	706	583	1.289	218	159	377	229	172	401	0	0	0	447	331	778
Catanduva	0	0	0	1.056	777	1.833	236	139	375	425	324	749	0	0	0	661	463	1.124	92	62	154	303	217	520	0	0	0	395	279	674	46	31	77	151	110	261	0	0	0	197	141	338
Cerqueira César	0	0	0	585	463	1.048	289	238	527	116	75	191	0	0	0	405	313	718	144	98	242	68	31	99	0	0	0	212	129	341	90	57	147	20	14	34	0	0	0	110	71	181
Conceição do Monte Alegre	0	0	0	1.064	815	1.879	696	453	1.149	68	26	94	0	0	0	764	479	1.243	331	207	538	24	15	39	0	0	0	355	222	577	147	101	248	18	6	24	0	0	0	165	107	272
Conchas	0	0	0	610	494	1.104	306	242	548	120	73	193	0	0	0	426	315	741	160	136	296	72	48	120	0	0	0	232	184	416	96	51	147	44	29	73	0	0	0	140	80	220
Cotia	0	0	0	670	524	1.194	413	354	767	85	36	121	0	0	0	498	390	888	215	207	422	40	25	65	0	0	0	255	232	487	128	121	249	14	3	17	0	0	0	142	124	266
Cravinhos	0	0	0	1.430	1.190	2.620	353	246	599	734	657	1.391	0	0	0	1.087	903	1.990	154	143	297	600	468	1.068	0	0	0	754	611	1.365	84	64	148	281	180	461	0	0	0	365	244	609
Cruzeiro	0	0	0	762	773	1.535	517	484	1.001	66	51	117	0	0	0	583	535	1.118	301	322	623	55	19	74	0	0	0	356	341	697	149	169	318	26	15	41	0	0	0	175	184	359
Cunha	0	0	0	1.266	1.047	2.313	890	734	1.624	12	5	17	0	0	0	902	739	1.641	520	412	932	4	6	10	0	0	0	524	418	942	316	269	585	5	1	6	0	0	0	321	270	591
Descalvado	0	0	0	1.066	1.050	2.116	395	323	718	490	409	899	0	0	0	885	732	1.617	231	195	426	350	303	653	0	0	0	581	498	1.079	153	103	256	267	185	452	0	0	0	420	288	708
Dois Córregos	0	0	0	982	877	1.859	358	299	657	365	310	675	0	1	1	723	610	1.333	196	184	380	282	197	479	1	1	2	479	382	861	108	103	211	167	156	323	0	0	0	275	259	534
Dourado	0	0	0	447	398	845	127	89	216	239	199	438	0	0	0	366	288	654	72	53	125	206	150	356	0	0	0	278	203	481	26	28	54	103	89	192	0	0	0	129	117	246
Eldorado	0	0	0	799	717	1.516	504	465	969	18	12	30	0	0	0	522	477	999	272	239	511	12	4	16	0	0	0	284	243	527	154	144	298	3	3	6	0	0	0	157	147	304
Espírito Santo do Pinhal	0	0	0	1.579	1.427	3.006	636	689	1.325	492	407	899	0	0	0	1.128	1.096	2.224	436	358	794	414	359	773	0	0	0	850	717	1.567	255	169	424	295	228	523	0	0	0	550	397	947
Espírito Santo do Turvo	0	0	0	257	222	479	169	113	282	17	19	36	0	0	0	186	132	318	74	61	135	17	23	40	0	0	0	91	84	175	43	23	66	16	5	21	0	0	0	59	28	87
Fartura	0	1	1	776	655	1.431	484	306	790	155	77	232	0	0	0	639	383	1.022	243	202	445	63	58	121	0	0	0	306	260	566	134	79	213	63	26	89	0	0	0	197	105	302
Franca	0	0	0	2.420	2.130	4.550	1.250	949	2.199	562	485	1.047	1	0	1	1.813	1.434	3.247	628	546	1.174	487	341	828	0	0	0	1.115	887	2.002	271	289	560	225	169	394	0	0	0	496	458	954
Guararema	0	0	0	478	469	947	338	295	633	86	76	162	0	0	0	424	371	795	214	149	363	61	29	90	0	0	0	275	178	453	92	86	178	24	8	32	0	0	0	116	94	210
Guaratinguetá	0	0	0	2.435	2.699	5.134	1.774	1.865	3.639	148	82	230	0	0	0	1.922	1.947	3.869	1.143	1.295	2.438	137	56	193	0	0	0	1.280	1.351	2.631	694	732	1.426	55	44	99	0	0	0	749	776	1.525
Guareí	0	0	0	453	414	867	311	234	545	1	0	1	0	0	0	312	234	546	174	149	323	5	0	5	0	0	0	179	149	328	92	63	155	3		3	0	0	0	95	63	158
Guariba	0	0	0	364	355	719	94	75	169	276	234	510	0	0	0	370	309	679	61	46	107	178	157	335	0	0	0	239	203	442	15	19	34	99	84	183	0	0	0	114	103	217
Guarulhos	0	0	0	418	384	802	218	193	411	87	67	154	0	0	0	305	260	565	120	125	245	67	37	104	0	0	0	187	162	349	79	65	144	44	17	61	0	0	0	123	82	205
Ibitinga	0	0	0	1.395	1.077	2.472	474	320	794	562	418	980	0	0	0	1.036	738	1.774	212	188	400	430	300	730	0	0	0	642	488	1.130	121	61	182	202	109	311	0	0	0	323	170	493
Ibiúna	0	0	0	776	687	1.463	607	522	1.129	12	9	21	0	0	0	619	531	1.150	346	276	622	12	5	17	0	0	0	358	281	639	209	136	345	5	1	6	0	0	0	214	137	351
Igarapava	0	0	0	1.892	1.478	3.370	1.018	676	1.694	389	254	643	0	0	0	1.407	930	2.337	499	345	844	275	185	460	0	0	0	774	530	1.304	196	170	366	127	83	210	0	0	0	323	253	576
Igaratá	0	0	0	316	284	600	250	210	460	0	0	0	0	0	0	250	210	460	144	144	288	3	0	3	0	0	0	147	144	291	82	64	146	0	0	0	0	0	0	82	64	146
Iguape	0	0	0	2.577	2.269	4.846	1.587	1.335	2.922	228	123	351	0	0	0	1.815	1.458	3.273	786	669	1.455	78	71	149	0	0	0	864	740	1.604	472	437	909	55	37	92	0	0	0	527	474	1.001
Ilhabela	0	0	0	494	484	978	390	345	735	10		10	0	0	0	400	345	745	243	222	465	9	1	10	0	0	0	252	223	475	138	144	282	3	0	3	0	0	0	141	144	285
Indaiatuba	0	0	0	595	462	1.057	220	167	387	217	174	391	0	0	0	437	341	778	103	99	202	170	119	289	0	0	0	273	218	491	84	50	134	96	71	167	0	0	0	180	121	301
Ipauçu	0	0	0	462	367	829	189	147	336	147	113	260	0	0	0	336	260	596	95	83	178	82	53	135	0	0	0	177	136	313	61	28	89	41	30	71	0	0	0	102	58	160
Iporanga	0	0	0	360	337	697	234	194	428	0	0	0	0	0	0	234	194	428	145	126	271	1	0	1	0	0	0	146	126	272	78	79	157	0	0	0	0	0	0	78	79	157
Itaberá	0	0	0	433	338	771	249	226	475	6	4	10	0	0	0	255	230	485	163	102	265	11	3	14	0	0	0	174	105	279	91	61	152	3	3	6	0	0	0	94	64	158
Itaí	0	0	0	430	368	798	306	247	553	14	5	19	0	0	0	320	252	572	193	144	337	7	1	8	0	0	0	200	145	345	112	79	191	7	1	8	0	0	0	119	80	199
Itajobi	0	0	0	1.125	831	1.956	402	246	648	372	276	648	0	0	0	774	522	1.296	155	118	273	239	179	418	0	0	0	394	297	691	82	59	141	115	104	219	0	0	0	197	163	360
Itanhaém	0	0	0	371	232	603	152	118	270	75	25	100	0	0	0	227	143	370	98	61	159	18	9	27	0	0	0	116	70	186	55	39	94	4	2	6	0	0	0	59	41	100
Itapecerica da Serra	0	0	0	769	737	1.506	599	457	1.056	21	8	29	0	0	0	620	465	1.085	325	306	631	10	7	17	0	0	0	335	313	648	145	150	295	4	2	6	0	0	0	149	152	301
Itapetininga	0	0	0	1.669	1.575	3.244	1.125	992	2.117	122	62	184	1	0	1	1.248	1.054	2.302	635	568	1.203	80	51	131	0	0	0	715	619	1.334	340	283	623	45	23	68	0	0	0	385	306	691
Itapeva	0	0	0	1.429	1.247	2.676	1.013	800	1.813	92	39	131	0	0	0	1.105	839	1.944	555	416	971	84	40	124	0	0	0	639	456	1.095	254	226	480	23	7	30	0	0	0	277	233	510

(Continua)

(Continuação)

Municípios	30-39 anos						40-49 anos												50-59 anos												60-69 anos											
	Ignorado			Total			Brasileiro			Estrangeiro			Ignorado			Total			Brasileiro			Estrangeiro			Ignorado			Total			Brasileiro			Estrangeiro			Ignorado			Total		
	H	M	T	H	M	T	H	M	T	H	M	T	H	M	T	H	M	T	H	M	T	H	M	T	H	M	T	H	M	T	H	M	T	H	M	T	H	M	T	H	M	T
Itapira	0	0	0	1.532	1.366	2.898	667	560	1.227	451	375	826	0	0	0	1.118	935	2.053	387	315	702	369	328	697	0	0	0	756	643	1.399	228	161	389	239	174	413	0	0	0	467	335	802
Itápolis	0	0	0	1.552	1.291	2.843	679	513	1.192	550	466	1.016	0	0	0	1.229	979	2.208	291	202	493	378	234	612	0	0	0	669	436	1.105	167	113	280	200	147	347	0	0	0	367	260	627
Itaporanga	0	0	0	1.066	922	1.988	742	549	1.291	20	6	26	0	0	0	762	555	1.317	438	378	816	19	9	28	0	0	0	457	387	844	233	160	393	16	2	18	0	0	0	249	162	411
Itapuí	0	0	0	629	589	1.218	169	143	312	274	262	536	0	0	0	443	405	848	94	62	156	253	188	441	0	0	0	347	250	597	47	36	83	102	69	171	0	0	0	149	105	254
Itararé	0	0	0	463	444	907	332	260	592	60	23	83	0	0	0	392	283	675	177	172	349	21	4	25	0	0	0	198	176	374	105	79	184	8	8	16	0	0	0	113	87	200
Itatiba	0	0	0	1.163	1.078	2.241	503	487	990	433	371	804	0	0	0	936	858	1.794	368	294	662	326	258	584	0	0	0	694	552	1.246	204	192	396	217	181	398	0	0	0	421	373	794
Itatinga	0	0	0	544	466	1.010	272	230	502	168	131	299	0	0	0	440	361	801	164	114	278	113	61	174	0	0	0	277	175	452	82	56	138	66	36	102	0	0	0	148	92	240
Itu	0	1	1	1.722	1.711	3.433	786	706	1.492	457	533	990	0	0	0	1.243	1.239	2.482	452	408	860	394	347	741	0	0	0	846	755	1.601	265	237	502	191	173	364	0	0	0	456	410	866
Ituverava	0	0	0	1.528	1.013	2.541	836	525	1.361	207	127	334	0	0	0	1.043	652	1.695	370	286	656	102	53	155	0	0	0	472	339	811	163	113	276	36	38	74	0	0	0	199	151	350
Jaboticabal	0	0	0	2.802	2.241	5.043	926	728	1.654	1.301	1.001	2.302	0	0	0	2.227	1.729	3.956	480	369	849	915	646	1.561	0	0	0	1.395	1.015	2.410	209	186	395	457	381	838	0	0	0	666	567	1.233
Jacareí	0	0	0	1.220	1.151	2.371	789	795	1.584	78	58	136	0	0	0	867	853	1.720	472	488	960	79	37	116	0	0	0	551	525	1.076	260	229	489	43	15	58	0	0	0	303	244	547
Jambeiro	0	0	0	346	307	653	241	232	473	6	2	8	0	0	0	247	234	481	173	127	300	4	2	6	0	0	0	177	129	306	91	89	180	1	2	3	0	0	0	92	91	183
Jardinópolis	0	0	0	1.012	795	1.807	353	263	616	439	366	805	0	0	0	792	629	1.421	164	128	292	313	220	533	0	0	0	477	348	825	98	60	158	162	125	287	0	0	0	260	185	445
Jataí	0	0	0	147	145	292	109	91	200	7	2	9	0	0	0	116	93	209	70	68	138	2	1	3	0	0	0	72	69	141	40	28	68	4	1	5	0	0	0	44	29	73
Jaú	0	0	0	2.151	2.022	4.173	607	621	1.228	1.001	898	1.899	0	0	0	1.608	1.519	3.127	375	313	688	766	640	1.406	0	0	0	1.141	953	2.094	171	146	317	412	322	734	0	0	0	583	468	1.051
Joanópolis	0	0	0	722	579	1.301	428	381	809	43	26	69	0	0	0	471	407	878	325	211	536	31	13	44	0	0	0	356	224	580	152	113	265	17	16	33	0	0	0	169	129	298
Jundiaí	0	0	0	2.555	2.252	4.807	899	807	1.706	1.061	819	1.880	0	0	0	1.960	1.626	3.586	519	460	979	805	591	1.396	0	0	0	1.324	1.051	2.375	261	214	475	458	407	865	0	0	0	719	621	1.340
Lagoinha	0	0	0	445	368	813	334	296	630	0	1	1	0	0	0	334	297	631	223	202	425	1		1	0	0	0	224	202	426	120	110	230	0	0	0	0	0	0	120	110	230
Laranjal Paulista	0	0	0	495	497	992	191	164	355	160	126	286	1	0	1	352	290	642	121	88	209	133	128	261	0	0	0	254	216	470	47	46	93	102	77	179	0	0	0	149	123	272
Lavrinhas	0	0	0	248	258	506	164	175	339	17	9	26	0	0	0	181	184	365	122	86	208	8	2	10	0	0	0	130	88	218	84	76	160	10	2	12	0	0	0	94	78	172
Leme	0	1	1	453	446	899	210	179	389	136	115	251	0	0	0	346	294	640	113	92	205	117	106	223	0	0	0	230	198	428	81	62	143	65	54	119	0	0	0	146	116	262
Lençóis Paulista	0	0	0	1.138	891	2.029	419	328	747	359	306	665	0	0	0	778	634	1.412	271	189	460	308	222	530	0	0	0	579	411	990	107	107	214	169	116	285	0	0	0	276	223	499
Limeira	0	0	0	1.685	1.624	3.309	795	740	1.535	517	411	928	0	0	0	1.312	1.151	2.463	447	418	865	417	311	728	0	0	0	864	729	1.593	283	236	519	311	230	541	0	0	0	594	466	1.060
Lins	0	0	0	991	597	1.588	299	179	478	216	158	374	0	0	0	515	337	852	120	77	197	100	73	173	0	0	0	220	150	370	73	43	116	46	27	73	0	0	0	119	70	189
Lorena	0	0	0	840	926	1.766	564	671	1.235	81	33	114	0	0	0	645	704	1.349	389	384	773	47	28	75	0	0	0	436	412	848	229	264	493	39	33	72	0	0	0	268	297	565
Mairiporã	0	0	0	858	522	1.380	384	272	656	238	81	319	0	0	0	622	353	975	215	135	350	135	40	175	0	0	0	350	175	525	116	69	185	48	14	62	0	0	0	164	83	247
Matão	2	1	3	1.165	940	2.105	257	205	462	633	532	1.165	1	0	1	891	737	1.628	154	116	270	491	368	859	0	1	1	645	485	1.130	69	42	111	237	187	424	0	0	0	306	229	535
Mineiros do Tietê	0	0	0	373	403	776	127	96	223	171	137	308	0	0	0	298	233	531	80	77	157	134	121	255	0	0	0	214	198	412	33	36	69	91	74	165	0	0	0	124	110	234
Mococa	1	0	1	1.333	1.240	2.573	620	491	1.111	478	423	901	0	0	0	1.098	914	2.012	321	286	607	420	325	745	0	0	0	741	611	1.352	167	111	278	236	175	411	0	0	0	403	286	689
Mogi das Cruzes	1	0	1	2.091	1.961	4.052	1.234	1.158	2.392	330	190	520	0	0	0	1.564	1.348	2.912	697	720	1.417	217	127	344	0	0	0	914	847	1.761	360	358	718	121	77	198	0	0	0	481	435	916
Mogi-Guaçu	0	0	0	744	635	1.379	372	306	678	151	113	264	0	0	0	523	419	942	265	177	442	127	89	216	0	0	0	392	266	658	154	103	257	71	55	126	0	0	0	225	158	383
Mogi-Mirim	0	0	0	2.078	1.871	3.949	881	739	1.620	652	510	1.162	0	0	0	1.533	1.249	2.782	543	513	1.056	502	369	871	0	0	0	1.045	882	1.927	315	227	542	292	218	510	0	0	0	607	445	1.052
Monte Alto	0	0	0	2.004	1.578	3.582	484	321	805	967	742	1.709	0	1	1	1.451	1.064	2.515	241	201	442	740	594	1.334	0	0	0	981	795	1.776	122	88	210	462	275	737	0	0	0	584	363	947
Monte Azul Paulista	0	0	0	719	571	1.290	245	153	398	293	248	541	0	0	0	538	401	939	93	89	182	230	207	437	0	0	0	323	296	619	65	60	125	156	107	263	0	0	0	221	167	388
Monte Mor	0	0	0	619	535	1.154	283	270	553	137	95	232	0	0	0	420	365	785	183	126	309	125	85	210	0	0	0	308	211	519	84	76	160	73	61	134	0	0	0	157	137	294
Monteiro Lobato	0	0	0	498	484	982	366	322	688	10	8	18	0	0	0	376	330	706	193	170	363	16	8	24	0	0	0	209	178	387	112	94	206	2	2	4	0	0	0	114	96	210
Natividade da Serra	0	0	0	709	717	1.426	689	591	1.280	6	7	13	0	0	0	695	598	1.293	349	279	628	6	2	8	0	0	0	355	281	636	181	149	330	4	1	5	0	0	0	185	150	335
Nazaré Paulista	0	0	0	742	710	1.452	587	550	1.137	27	17	44	0	0	0	614	567	1.181	367	292	659	22	12	34	0	0	0	389	304	693	198	215	413	18	8	26	0	0	0	216	223	439
Novo Horizonte	0	0	0	817	648	1.465	477	290	767	159	100	259	0	0	0	636	390	1.026	194	133	327	96	61	157	0	0	0	290	194	484	108	56	164	48	40	88	0	0	0	156	96	252
Óleo	0	0	0	265	219	484	151	132	283	39	37	76	0	0	0	190	169	359	95	62	157	42	16	58	0	0	0	137	78	215	35	25	60	18	10	28	0	0	0	53	35	88
Olímpia	0	0	0	2.599	2.168	4.767	1.089	701	1.790	857	619	1.476	0	0	0	1.946	1.320	3.266	481	336	817	497	389	886	0	0	0	978	725	1.703	209	131	340	343	246	589	0	0	0	552	377	929

(Continua)

(Continuação)

Municípios	30-39 anos						40-49 anos												50-59 anos												60-69 anos											
	Ignorado			Total			Brasileiro			Estrangeiro			Ignorado			Total			Brasileiro			Estrangeiro			Ignorado			Total			Brasileiro			Estrangeiro			Ignorado			Total		
	H	M	T	H	M	T	H	M	T	H	M	T	H	M	T	H	M	T	H	M	T	H	M	T	H	M	T	H	M	T	H	M	T	H	M	T	H	M	T	H	M	T
Orlândia	0	0	0	2.526	1.843	4.369	1.092	705	1.797	636	531	1.167	0	0	0	1.728	1.236	2.964	484	348	832	506	356	862	0	0	0	990	704	1.694	200	176	376	253	200	453	0	0	0	453	376	829
Ourinhos	0	0	0	290	218	508	136	59	195	90	48	138	0	0	0	226	107	333	47	34	81	38	28	66	0	0	0	85	62	147	30	15	45	33	15	48	0	0	0	63	30	93
Palmital	0	0	0	703	501	1.204	402	260	662	71	54	125	0	0	0	473	314	787	162	110	272	61	36	97	0	0	0	223	146	369	85	49	134	37	13	50	0	0	0	122	62	184
Paraibuna	0	0	0	1.290	1.194	2.484	913	835	1.748	16	1	17	0	0	0	929	836	1.765	491	519	1.010	14	4	18	0	0	0	505	523	1.028	371	298	669	6	3	9	0	0	0	377	301	678
Patrocínio Paulista	0	0	0	530	430	960	352	253	605	47	43	90	0	0	0	399	296	695	186	158	344	41	23	64	0	0	0	227	181	408	100	79	179	19	4	23	0	0	0	119	83	202
Pederneiras	0	0	0	1.592	1.315	2.907	740	527	1.267	444	325	769	0	0	0	1.184	852	2.036	365	290	655	338	258	596	0	0	0	703	548	1.251	185	130	315	182	128	310	0	0	0	367	258	625
Pedreira	0	0	0	255	236	491	84	94	178	149	121	270	0	0	0	233	215	448	44	31	75	101	87	188	0	0	0	145	118	263	35	29	64	69	62	131	0	0	0	104	91	195
Penápolis	0	0	0	3.490	1.924	5.414	787	413	1.200	1.069	741	1.810	0	0	0	1.856	1.154	3.010	283	199	482	682	495	1.177	0	0	0	965	694	1.659	123	81	204	338	220	558	0	0	0	461	301	762
Pereiras	0	0	0	321	278	599	209	157	366	30	26	56	0	0	0	239	183	422	108	91	199	26	10	36	0	0	0	134	101	235	52	46	98	8	10	18	0	0	0	60	56	116
Piedade	0	0	0	749	661	1.410	489	447	936	3	2	5	0	0	0	492	449	941	267	290	557	4	3	7	0	0	0	271	293	564	172	138	310	6	0	6	0	0	0	178	138	316
Pilar do Sul	0	0	0	363	307	670	266	198	464	8	0	8	0	0	0	274	198	472	144	107	251	5	6	11	0	0	0	149	113	262	68	51	119	2	0	2	0	0	0	70	51	121
Pindamonhangaba	0	0	0	1.581	1.672	3.253	1.109	1.108	2.217	99	61	160	0	0	0	1.208	1.169	2.377	747	652	1.399	79	39	118	0	0	0	826	691	1.517	414	399	813	39	26	65	0	0	0	453	425	878
Piquete	0	0	0	228	253	481	222	204	426	13	2	15	0	0	0	235	206	441	133	108	241	13	4	17	0	0	0	146	112	258	57	58	115	4	1	5	0	0	0	61	59	120
Piracaia	0	0	0	979	833	1.812	676	511	1.187	93	57	150	0	0	0	769	568	1.337	352	273	625	69	46	115	0	0	0	421	319	740	227	170	397	31	25	56	0	0	0	258	195	453
Piracicaba	0	0	0	3.635	3.339	6.974	1.404	1.358	2.762	1.276	1.036	2.312	0	0	0	2.680	2.394	5.074	904	869	1.773	951	796	1.747	1	0	1	1.856	1.665	3.521	553	457	1.010	675	562	1.237	0	0	0	1.228	1.019	2.247
Piraju	0	0	0	1.715	1.419	3.134	954	684	1.638	358	255	613	0	0	0	1.312	939	2.251	501	361	862	245	142	387	0	0	0	746	503	1.249	251	171	422	123	76	199	0	0	0	374	247	621
Pirajuí	0	0	0	2.015	1.330	3.345	661	402	1.063	599	459	1.058	0	0	0	1.260	861	2.121	310	168	478	391	283	674	0	0	0	701	451	1.152	127	62	189	206	124	330	0	0	0	333	186	519
Pirassununga	0	0	0	1.043	978	2.021	456	398	854	328	246	574	0	0	0	784	644	1.428	257	272	529	259	196	455	0	0	0	516	468	984	135	146	281	139	135	274	0	0	0	274	281	555
Piratininga	0	0	0	1.108	724	1.832	514	288	802	252	163	415	0	0	0	766	451	1.217	243	137	380	134	99	233	0	0	0	377	236	613	113	60	173	77	47	124	0	0	0	190	107	297
Pitangueiras	0	0	0	822	640	1.462	252	200	452	281	240	521	0	0	0	533	440	973	125	73	198	201	154	355	0	0	0	326	227	553	50	46	96	98	97	195	0	0	0	148	143	291
Platina	0	0	0	388	312	700	209	150	359	31	14	45	0	0	0	240	164	404	120	88	208	17	10	27	0	0	0	137	98	235	68	37	105	8	5	13	0	0	0	76	42	118
Porto Feliz	0	0	0	1.124	875	1.999	615	525	1.140	171	91	262	0	0	0	786	616	1.402	384	337	721	142	76	218	0	0	0	526	413	939	217	163	380	49	38	87	0	0	0	266	201	467
Porto Ferreira	0	0	0	267	316	583	109	99	208	128	112	240	0	0	0	237	211	448	55	53	108	110	71	181	0	0	0	165	124	289	25	23	48	39	38	77	0	0	0	64	61	125
Queluz	0	0	0	395	368	763	272	298	570	27	16	43	0	0	0	299	314	613	198	187	385	18	9	27	0	0	0	216	196	412	95	118	213	11	1	12	0	0	0	106	119	225
Redenção da Serra	0	0	0	429	460	889	351	381	732	9	7	16	0	0	0	360	388	748	210	199	409	12	7	19	0	0	0	222	206	428	133	116	249	7	9	16	0	0	0	140	125	265
Ribeira	1	0	1	355	278	633	259	165	424	3	0	3	0	0	0	262	165	427	147	92	239	5	1	6	1	0	1	153	93	246	85	43	128	2	0	2	0	0	0	87	43	130
Ribeirão Bonito	0	0	0	748	605	1.353	236	154	390	317	300	617	0	0	0	553	454	1.007	106	79	185	295	236	531	0	0	0	401	315	716	48	50	98	163	89	252	0	0	0	211	139	350
Ribeirão Branco	0	0	0	180	184	364	157	95	252	0	0	0	0	0	0	157	95	252	69	51	120	1	0	1	0	0	0	70	51	121	40	47	87	1	0	1	0	0	0	41	47	88
Ribeirão Preto	0	0	0	3.724	3.222	6.946	805	684	1.489	2.090	1.846	3.936	0	0	0	2.895	2.530	5.425	412	366	778	1.549	1.258	2.807	0	0	0	1.961	1.624	3.585	198	213	411	803	598	1.401	0	0	0	1.001	811	1.812
Rio Claro	0	0	0	2.681	2.402	5.083	1.044	1.018	2.062	965	753	1.718	0	0	0	2.009	1.771	3.780	601	642	1.243	744	605	1.349	0	0	0	1.345	1.247	2.592	363	299	662	499	343	842	0	0	0	862	642	1.504
Rio das Pedras	0	0	0	545	436	981	137	131	268	270	190	460	0	0	0	407	321	728	72	48	120	177	142	319	0	0	0	249	190	439	56	35	91	121	100	221	0	0	0	177	135	312
Salesópolis	0	1	1	489	467	956	361	308	669	11	7	18	0	0	0	372	315	687	248	189	437	5	1	6	0	0	0	253	190	443	113	118	231	9	2	11	0	0	0	122	120	242
Salto	0	0	0	538	494	1.032	206	168	374	204	192	396	0	0	0	410	360	770	103	107	210	174	147	321	0	0	0	277	254	531	48	63	111	98	93	191	0	0	0	146	156	302
Salto Grande	0	0	0	485	407	892	266	161	427	97	41	138	0	0	0	363	202	565	154	91	245	56	31	87	0	0	0	210	122	332	53	31	84	19	11	30	0	0	0	72	42	114
Santa Adélia	0	0	0	1.037	734	1.771	235	186	421	413	335	748	0	0	0	648	521	1.169	130	83	213	322	237	559	0	0	0	452	320	772	65	47	112	159	138	297	0	0	0	224	185	409
Santa Bárbara d'Oeste	0	0	0	561	465	1.026	262	246	508	150	81	231	0	0	0	412	327	739	145	149	294	97	69	166	0	0	0	242	218	460	98	91	189	58	44	102	0	0	0	156	135	291
Santa Branca	0	0	0	466	429	895	416	328	744	8	6	14	0	0	0	424	334	758	210	195	405	8	1	9	0	0	0	218	196	414	125	109	234	11	1	12	0	0	0	136	110	246
Santa Cruz da Conceição	0	0	0	295	266	561	122	130	252	98	84	182	0	0	0	220	214	434	68	71	139	77	68	145	0	0	0	145	139	284	63	35	98	59	36	95	0	0	0	122	71	193
Santa Cruz das Palmeiras	0	0	0	772	549	1.321	142	141	283	409	285	694	0	0	0	551	426	977	134	98	232	300	220	520	0	0	0	434	318	752	66	51	117	216	145	361	0	0	0	282	196	478
Santa Cruz do Rio Pardo	0	0	0	1.843	1.594	3.437	1.087	792	1.879	413	284	697	0	0	0	1.500	1.076	2.576	515	398	913	256	173	429	0	0	0	771	571	1.342	259	203	462	115	70	185	0	0	0	374	273	647
Santa Isabel	0	0	0	553	602	1.155	452	451	903	11	2	13	0	0	0	463	453	916	257	250	507	7	4	11	0	0	0	264	254	518	147	152	299	2	0	2	0	0	0	149	152	301

(Continua)

(Continuação)

Municípios	30-39 anos						40-49 anos												50-59 anos												60-69 anos											
	Ignorado			Total			Brasileiro			Estrangeiro			Ignorado			Total			Brasileiro			Estrangeiro			Ignorado			Total			Brasileiro			Estrangeiro			Ignorado			Total		
	H	M	T	H	M	T	H	M	T	H	M	T	H	M	T	H	M	T	H	M	T	H	M	T	H	M	T	H	M	T	H	M	T	H	M	T	H	M	T	H	M	T
Santa Rita do Passa Quatro	0	0	0	987	900	1.887	330	258	588	495	409	904	0	0	0	825	667	1.492	199	179	378	362	272	634	0	0	0	561	451	1.012	108	83	191	187	158	345	0	0	0	295	241	536
Santa Rosa do Viterbo	1	0	1	585	483	1.068	275	160	435	207	165	372	0	0	0	482	325	807	136	78	214	152	115	267	0	0	0	288	193	481	52	42	94	72	64	136	0	0	0	124	106	230
Santana de Parnaíba	1	1	2	535	407	942	315	237	552	143	73	216	4	0	4	462	310	772	178	158	336	85	42	127	0	1	1	263	201	464	99	72	171	38	26	64	0	0	0	137	98	235
Santo Amaro	0	0	0	924	854	1.778	598	523	1.121	154	99	253	0	0	0	752	622	1.374	365	314	679	88	47	135	0	0	0	453	361	814	215	194	409	37	24	61	0	0	0	252	218	470
Santo Antônio da Alegria	0	0	0	393	305	698	253	179	432	25	9	34	0	0	0	278	188	466	144	91	235	10	8	18	0	0	0	154	99	253	73	56	129	4	3	7	0	0	0	77	59	136
Santos	2	2	4	10.085	6.279	16.364	1.965	1.660	3.625	4.244	2.406	6.650	3	2	5	6.212	4.068	10.280	883	957	1.840	1.949	1.156	3.105	1	0	1	2.833	2.113	4.946	405	510	915	661	529	1.190	0	0	0	1.066	1.039	2.105
São Bento do Sapucaí	0	0	0	1.073	929	2.002	744	662	1.406	23	13	36	0	0	0	767	675	1.442	426	441	867	18	8	26	0	0	0	444	449	893	269	203	472	5	4	9	0	0	0	274	207	481
São Bernardo do Campo	0	0	0	1.813	1.238	3.051	433	358	791	803	575	1.378	0	0	0	1.236	933	2.169	225	175	400	509	368	877	0	0	0	734	543	1.277	124	94	218	280	219	499	0	0	0	404	313	717
São Carlos	1	0	1	2.868	2.543	5.411	881	794	1.675	1.360	1.241	2.601	0	0	0	2.241	2.035	4.276	476	413	889	1.065	811	1.876	0	1	1	1.541	1.225	2.766	276	239	515	641	498	1.139	0	0	0	917	737	1.654
São João da Boa Vista	0	0	0	2.621	2.382	5.003	1.250	1.060	2.310	827	705	1.532	0	0	0	2.077	1.765	3.842	689	603	1.292	739	577	1.316	0	0	0	1.428	1.180	2.608	402	252	654	423	270	693	0	0	0	825	522	1.347
São Joaquim da Barra	1	0	1	496	434	930	213	140	353	181	121	302	0	0	0	394	261	655	100	71	171	130	92	222	0	0	0	230	163	393	45	40	85	79	49	128	0	0	0	124	89	213
São José do Barreiro	0	0	0	237	256	493	186	179	365	17	7	24	0	0	0	203	186	389	147	120	267	16	5	21	0	0	0	163	125	288	78	65	143	8	3	11	0	0	0	86	68	154
São José do Rio Pardo	0	0	0	2.535	2.156	4.691	998	818	1.816	885	795	1.680	0	0	0	1.883	1.613	3.496	618	498	1.116	763	606	1.369	0	0	0	1.381	1.104	2.485	346	256	602	434	310	744	0	0	0	780	566	1.346
São José do Rio Preto	0	0	0	7.609	5.544	13.153	3.080	2.011	5.091	2.137	1.625	3.762	0	1	1	5.217	3.637	8.854	1.451	917	2.368	1.473	1.066	2.539	0	0	0	2.924	1.983	4.907	665	398	1.063	699	483	1.182	0	0	0	1.364	881	2.245
São José dos Campos	0	0	0	2.008	1.917	3.925	1.555	1.271	2.826	98	56	154	0	0	0	1.653	1.327	2.980	853	684	1.537	67	33	100	0	0	0	920	717	1.637	465	355	820	31	30	61	0	0	0	496	385	881
São Luis do Paraitinga	0	0	0	1.087	1.122	2.209	905	802	1.707	4	0	4	0	0	0	909	802	1.711	546	491	1.037	3	1	4	0	0	0	549	492	1.041	284	241	525		2	2	0	0	0	284	243	527
São Manuel	1	0	1	1.818	1.642	3.460	590	574	1.164	873	852	1.725	0	0	0	1.463	1.426	2.889	342	275	617	791	613	1.404	0	0	0	1.133	888	2.021	142	123	265	479	306	785	0	0	0	621	429	1.050
São Miguel Arcanjo	0	0	0	726	640	1.366	457	405	862	6	1	7	0	0	0	463	406	869	242	158	400	3	1	4	0	0	0	245	159	404	116	86	202	3	0	3	0	0	0	119	86	205
São Paulo	11	12	23	40.704	34.588	75.292	6.400	7.911	14.311	19.377	16.255	35.632	13	8	21	25.790	24.174	49.964	3.487	4.656	8.143	14.238	11.978	26.216	10	5	15	17.735	16.639	34.374	1.619	2.420	4.039	6.829	6.063	12.892	3	4	7	8.451	8.487	16.938
São Pedro	0	0	0	836	658	1.494	440	356	796	203	163	366	0	0	0	643	519	1.162	226	190	416	128	124	252	0	0	0	354	314	668	117	139	256	112	77	189	0	0	0	229	216	445
São Pedro do Turvo	0	0	0	354	325	679	298	234	532	10	3	13	0	0	0	308	237	545	141	115	256	4	4	8	0	0	0	145	119	264	89	63	152	2	0	2	0	0	0	91	63	154
São Roque	0	0	0	1.094	988	2.082	576	458	1.034	262	178	440	0	0	0	838	636	1.474	358	288	646	223	140	363	0	0	0	581	428	1.009	183	185	368	89	72	161	0	0	0	272	257	529
São Sebastião	0	1	1	372	429	801	290	300	590	7	1	8	1	0	1	298	301	599	212	200	412	6	3	9	0	0	0	218	203	421	104	148	252	4	1	5	0	0	0	108	149	257
São Simão	0	0	0	1.580	1.414	2.994	533	437	970	672	586	1.258	0	0	0	1.205	1.023	2.228	310	245	555	515	370	885	0	0	0	825	615	1.440	156	88	244	268	193	461	0	0	0	424	281	705
São Vicente	0	0	0	695	452	1.147	229	206	435	242	93	335	0	0	0	471	299	770	117	132	249	90	42	132	0	0	0	207	174	381	66	76	142	33	25	58	0	0	0	99	101	200
Sarapuí	0	0	0	246	201	447	192	132	324	6		6	0	0	0	198	132	330	110	94	204	2	1	3	0	0	0	112	95	207	52	29	81	1	0	1	0	0	0	53	29	82
Serra Negra	0	0	0	1.300	1.142	2.442	533	506	1.039	372	275	647	0	0	0	905	781	1.686	340	287	627	345	238	583	0	0	0	685	525	1.210	232	182	414	190	167	357	0	0	0	422	349	771
Sertãozinho	0	0	0	1.737	1.374	3.111	518	350	868	839	623	1.462	0	0	0	1.357	973	2.330	256	197	453	515	421	936	0	0	0	771	618	1.389	137	91	228	271	217	488	0	0	0	408	308	716
Silveiras	0	0	0	421	410	831	339	270	609	5	3	8	0	0	0	344	273	617	180	207	387	5	1	6	0	0	0	185	208	393	139	113	252	8	2	10	0	0	0	147	115	262
Socorro	0	0	0	1.553	1.328	2.881	928	822	1.750	235	155	390	0	0	0	1.163	977	2.140	508	457	965	208	147	355	0	0	0	716	604	1.320	341	248	589	98	69	167	0	0	0	439	317	756
Sorocaba	0	0	0	2.756	2.540	5.296	1.397	1.404	2.801	586	496	1.082	0	0	0	1.983	1.900	3.883	836	820	1.656	512	400	912	0	0	0	1.348	1.220	2.568	434	437	871	249	189	438	0	0	0	683	626	1.309
Tabapuã	0	0	0	848	663	1.511	275	169	444	303	265	568	0	0	0	578	434	1.012	146	69	215	253	187	440	0	0	0	399	256	655	46	24	70	112	69	181	0	0	0	158	93	251
Tambaú	0	0	0	551	492	1.043	272	231	503	200	144	344	0	0	0	472	375	847	187	110	297	127	86	213	0	0	0	314	196	510	91	56	147	81	57	138	0	0	0	172	113	285
Taquaritinga	0	0	0	2.084	1.727	3.811	468	368	836	1.116	885	2.001	0	0	0	1.584	1.253	2.837	241	159	400	822	620	1.442	0	0	0	1.063	779	1.842	132	77	209	498	352	850	0	0	0	630	429	1.059
Tatuí	0	0	0	1.627	1.566	3.193	1.061	996	2.057	103	61	164	0	0	0	1.164	1.057	2.221	643	630	1.273	81	40	121	0	0	0	724	670	1.394	444	308	752	49	29	78	0	0	0	493	337	830
Taubaté	0	0	0	2.653	3.091	5.744	1.834	2.022	3.856	235	166	401	0	0	0	2.069	2.188	4.257	1.072	1.069	2.141	179	102	281	0	0	0	1.251	1.171	2.422	488	525	1.013	118	80	198	0	0	0	606	605	1.211
Tietê	0	0	0	1.305	1.198	2.503	596	574	1.170	395	316	711	0	0	0	991	890	1.881	342	392	734	316	292	608	0	0	0	658	684	1.342	229	177	406	230	166	396	0	0	0	459	343	802
Tremembé	0	0	0	500	479	979	332	343	675	40	15	55	0	0	0	372	358	730	244	240	484	35	21	56	0	0	0	279	261	540	124	130	254	31	14	45	0	0	0	155	144	299
Ubatuba	0	0	0	611	681	1.292	505	534	1.039	13	5	18	0	0	0	518	539	1.057	307	281	588	4	5	9	0	0	0	311	286	597	172	228	400	1	0	1	0	0	0	173	228	401
Viradouro	0	0	0	1.060	777	1.837	342	214	556	298	222	520	0	0	0	640	436	1.076	144	114	258	202	163	365	0	0	0	346	277	623	55	40	95	98	68	166	0	0	0	153	108	261
Total Original do Estado de São Paulo	24	24	48	278.704	236.993	515.697	116.819	99.920	216.739	84.282	65.996	150.278	31	16	47	201.132	165.932	367.064	64.433	56.607	121.040	61.148	46.562	107.710	19	11	30	125.600	103.180	228.780	34.646	29.611	64.257	32.557	24.889	57.446	4	7	11	67.207	54.507	121.714
Total Corrigido do Estado de São Paulo (*)	25	24	49	278.705	236.993	515.698	116.819	99.920	216.739	84.282	65.996	150.278	31	16	47	201.132	165.932	367.064	64.433	56.607	121.040	61.148	46.562	107.710	19	11	30	125.600	103.180	228.780	34.646	29.611	64.257	32.557	24.889	57.446	4	7	11	67.207	54.507	121.714

(Continua)

(Continuação)

Municípios	70-79 anos												80-89 anos												90-99 anos												100 e mais												Ignorado		
	Brasileiro			Estrangeiro			Ignorado			Total			Brasileiro			Estrangeiro			Ignorado			Total			Brasileiro			Estrangeiro			Ignorado			Total			Brasileiro			Estrangeiro			Ignorado			Total			Brasileiro		
	H	M	T	H	M	T	H	M	T	H	M	T	H	M	T	H	M	T	H	M	T	H	M	T	H	M	T	H	M	T	H	M	T	H	M	T	H	M	T	H	M	T	H	M	T	H	M	T	H	M	T
Águas de Santa Bárbara	14	21	35	6	4	10	0	0	0	20	25	45	8	4	12	1	1	2	0	0	0	9	5	14	2	3	5	0	0	0	0	0	0	2	3	5	0	0	0	0	0	0	0	0	0	0	0	0	6	4	10
Agudos	37	26	63	37	30	67	0	0	0	74	56	130	8	7	15	8	6	14	0	0	0	16	13	29	5	6	11	1	1	2	0	0	0	6	7	13	0	0	0	0	0	0	0	0	0	0	0	0	5	5	10
Altinópolis	11	20	31	12	14	26	0	0	0	23	34	57	7	7	14	2	2	4	0	0	0	9	9	18	4	3	7	0	0	0	0	0	0	4	3	7	0	3	3	0	0	0	0	0	0	0	3	3	3	4	7
Amparo	161	138	299	193	142	335	0	0	0	354	280	634	45	35	80	33	26	59	0	0	0	78	61	139	13	13	26	1	4	5	0	0	0	14	17	31	3	2	5	4	0	4	0	0	0	7	2	9	7	7	14
Analândia	19	14	33	27	9	36	0	0	0	46	23	69	4	1	5	4	0	4	0	0	0	8	1	9	1	0	1	1	0	1	0	0	0	2	0	2	0	0	0	0	0	0	0	0	0	0	0	0	0	0	0
Angatuba	47	34	81	5	4	9	0	0	0	52	38	90	18	14	32	1	0	1	0	0	0	19	14	33	4	4	8	0	0	0	0	0	0	4	4	8	2	3	5	0	0	0	0	0	0	2	3	5	8	4	12
Anhembi	8	9	17	0	0	0	0	0	0	8	9	17	1	2	3	0	0	0	0	0	0	1	2	3	1	2	3	0	0	0	0	0	0	1	2	3	0	0	0	0	0	0	0	0	0	0	0	0	17	17	34
Apiaí	37	39	76	2	0	2	0	0	0	39	39	78	10	18	28	0	0	0	0	0	0	10	18	28	8	1	9	0	0	0	0	0	0	8	1	9	3	0	3	0	0	0	0	0	0	3	0	3	1	1	2
Araçariguama	10	14	24	1	1	2	0	0	0	11	15	26	10	4	14	0	0	0	0	0	0	10	4	14	3	1	4	0	0	0	0	0	0	3	1	4	0	1	1	0	0	0	0	0	0	0	1	1	1	0	1
Araçoiaba da Serra	40	40	80	2	3	5	0	0	0	42	43	85	12	5	17	0	0	0	0	0	0	12	5	17	2	2	4	0	0	0	0	0	0	2	2	4	0	0	0	0	0	0	0	0	0	0	0	0	3	3	6
Araraquara	50	59	109	155	131	286	0	0	0	205	190	395	21	12	33	26	26	52	0	0	0	47	38	85	5	0	5	4	1	5	0	0	0	9	1	10	1	1	2	1	0	1	0	0	0	2	1	3	30	19	49
Araras	72	55	127	78	79	157	0	0	0	150	134	284	21	24	45	14	11	25	0	0	0	35	35	70	6	6	12	2	1	3	0	0	0	8	7	15	1	1	2	0	0	0	0	0	0	1	1	2	5	3	8
Areias	34	37	71	1	0	1	0	0	0	35	37	72	18	12	30	1	0	1	0	0	0	19	12	31	4	2	6	0	0	0	0	0	0	4	2	6	1	0	1	0	0	0	0	0	0	1	0	1	0	2	2
Ariranha	18	6	24	46	29	75	0	0	0	64	35	99	4	7	11	6	37	43	0	0	0	10	44	54	0	0	0	1	4	5	0	0	0	1	4	5	0	0	0	0	0	0	0	0	0	0	0	0	8	5	13
Assis	28	22	50	4	5	9	0	0	0	32	27	59	10	4	14	4	1	5	0	0	0	14	5	19	3	0	3	0	1	1	0	0	0	3	1	4	1	0	1	0	0	0	0	0	0	1	0	1	37	20	57
Atibaia	90	67	157	56	30	86	0	0	0	146	97	243	25	25	50	9	5	14	0	0	0	34	30	64	3	9	12	0	1	1	0	0	0	3	10	13	5	0	5	0	0	0	0	0	0	5	0	5	7	7	14
Avaí	29	21	50	9	10	19	0	0	0	38	31	69	13	10	23	1	6	7	0	0	0	14	16	30	2	3	5	1	0	1	0	0	0	3	3	6	0	1	1	0	0	0	0	0	0	0	1	1	6	3	9
Avaré	77	46	123	47	30	77	0	0	0	124	76	200	21	14	35	6	2	8	0	0	0	27	16	43	1	9	10	0	1	1	0	0	0	1	10	11	4	2	6	0	0	0	0	0	0	4	2	6	21	26	47
Bananal	74	68	142	9	2	11	0	0	0	83	70	153	29	22	51	2	2	4	0	0	0	31	24	55	4	12	16		1	1	0	0	0	4	13	17	3	4	7	0	0	0	0	0	0	3	4	7	3	1	4
Bariri	41	36	77	67	47	114	0	0	0	108	83	191	9	11	20	15	9	24	0	0	0	24	20	44	2	4	6	1	1	2	0	0	0	3	5	8	0	1	1	1	0	1	0	0	0	1	1	2	4	5	9
Barra Bonita	12		12	38	25	63	0	0	0	50	25	75		2	2	2	5	7	0	0	0	2	7	9	0	0	0	0	0	0	0	0	0	0	0	0	0	0	0	0	0	0	0	0	0	0	0	0	1	1	2
Barretos	74	60	134	41	35	76	0	0	0	115	95	210	11	10	21	13	8	21	0	0	0	24	18	42	6	13	19	1	0	1	0	0	0	7	13	20	2	3	5	0	0	0	0	0	0	2	3	5	19	11	30
Batatais	58	47	105	73	40	113	0	0	0	131	87	218	14	23	37	11	9	20	0	0	0	25	32	57	7	7	14	1	2	3	0	0	0	8	9	17	0	1	1	0	0	0	0	0	0	0	1	1	2	2	4
Bauru	29	26	55	47	33	80	0	0	0	76	59	135	2	4	6	8	5	13	0	0	0	10	9	19	1	1	2	1	2	3	0	0	0	2	3	5	1	0	1	0	0	0	0	0	0	1	0	1	6	7	13
Bebedouro	46	52	98	70	48	118	0	0	0	116	100	216	18	20	38	17	11	28	0	0	0	35	31	66	5	4	9	1	0	1	0	0	0	6	4	10	1	0	1	1	0	1	0	0	0	2	0	2	6	3	9
Boa Esperança do Sul	28	15	43	38	25	63	0	0	0	66	40	106	4	1	5	4	4	8	0	0	0	8	5	13	0	0	0	0	0	0	0	0	0	0	0	0	0	0	0	0	0	0	0	0	0	0	0	0	2	1	3
Bocaina	20	16	36	51	52	103	0	0	0	71	68	139	4	6	10	5	5	10	0	0	0	9	11	20	1	0	1	2	2	4	0	0	0	3	2	5	0	1	1	1	0	1	0	0	0	1	1	2	4	4	8
Bofete	45	26	71	9	9	18	0	0	0	54	35	89	6	9	15	2	0	2	0	0	0	8	9	17	4	2	6	0	0	0	0	0	0	4	2	6	1	5	6	0	0	0	0	0	0	1	5	6	3	3	6
Bom Sucesso	19	18	37	2	2	4	0	0	0	21	20	41	8	3	11	0	0	0	0	0	0	8	3	11	2	2	4	0	0	0	0	0	0	2	2	4	2	0	2	0	0	0	0	0	0	2	0	2	0	0	0
Botucatu	78	67	145	113	99	212	1	0	1	192	166	358	31	22	53	17	10	27	0	0	0	48	32	80	3	2	5	3	7	10	0	0	0	6	9	15	2	0	2	0	1	1	0	0	0	2	1	3	43	32	75
Bragança Paulista	244	228	472	88	69	157	0	0	0	332	297	629	50	63	113	18	10	28	0	0	0	68	73	141	14	15	29	4	3	7	0	0	0	18	18	36	1	4	5	0	0	0	0	0	0	1	4	5	15	11	26
Brodósqui	11	11	22	24	24	48	0	0	0	35	35	70	6	3	9	7	9	16	0	0	0	13	12	25	1	0	1	0	0	0	0	0	0	1	0	1	1	1	2	0	0	0	0	0	0	1	1	2	3	0	3
Brotas	54	41	95	67	45	112	0	0	0	121	86	207	13	12	25	19	11	30	0	0	0	32	23	55	3	4	7	0	2	2	0	0	0	3	6	9	0	2	2	0	0	0	0	0	0	0	2	2	2	3	5
Cabreúva	31	16	47	7	16	23	0	0	0	38	32	70	3	8	11	1	1	2	0	0	0	4	9	13	5	1	6	0	0	0	0	0	0	5	1	6	0	1	1	0	0	0	0	0	0	0	1	1	2	0	2
Caçapava	82	74	156	12	8	20	0	0	0	94	82	176	18	20	38	1	3	4	0	0	0	19	23	42	4	10	14	0	1	1	0	0	0	4	11	15	2	1	3	1	1	2	0	0	0	3	2	5	2	1	3
Cachoeira Paulista	46	51	97	8		8	0	0	0	54	51	105	8	10	18	2	1	3	0	0	0	10	11	21	4	11	15	0	0	0	0	0	0	4	11	15	0	0	0	0	0	0	0	0	0	0	0	0	8	12	20
Caconde	69	73	142	28	14	42	0	0	0	97	87	184	21	19	40	7	1	8	0	0	0	28	20	48	4	9	13	0	1	1	0	0	0	4	10	14	2	1	3	1	1	2	0	0	0	3	2	5	25	16	41
Cajuru	53	42	95	26	25	51	0	0	0	79	67	146	16	14	30	2	4	6	0	0	0	18	18	36	1	5	6	0	0	0	0	0	0	1	5	6	0	1	1	0	0	0	0	0	0	0	1	1	13	9	22
Campinas	302	296	598	488	420	908	0	0	0	790	716	1.506	96	85	181	66	76	142	0	0	0	162	161	323	29	30	59	6	13	19	0	0	0	35	43	78	11	7	18	0	4	4	0	0	0	11	11	22	11	15	26
Campos Novos Paulista	31	11	42	4	2	6	0	0	0	35	13	48	4	5	9	0	1	1	0	0	0	4	6	10		2	2	0	0	0	0	0	0	0	2	2	1	0	1	0	1	1	0	0	0	1	1	2	12	1	13
Cananéia	51	46	97	1	0	1	0	0	0	52	46	98	21	21	42	1	1	2	0	0	0	22	22	44	1	5	6	0	0	0	0	0	0	1	5	6		3	3	0	0	0	0	0	0	0	3	3	1	0	1

(Continua)

(Continuação)

Municípios	70-79 anos												80-89 anos												90-99 anos												100 e mais												Ignorado		
	Brasileiro			Estrangeiro			Ignorado			Total			Brasileiro			Estrangeiro			Ignorado			Total			Brasileiro			Estrangeiro			Ignorado			Total			Brasileiro			Estrangeiro			Ignorado			Total			Brasileiro		
	H	M	T	H	M	T	H	M	T	H	M	T	H	M	T	H	M	T	H	M	T	H	M	T	H	M	T	H	M	T	H	M	T	H	M	T	H	M	T	H	M	T	H	M	T	H	M	T	H	M	T
Capão Bonito	69	58	127	4	2	6	0	0	0	73	60	133	31	28	59	4	0	4	0	0	0	35	28	63	8	2	10	0	1	1	0	0	0	8	3	11		4	4	0	0	0	0	0	0	0	4	4	6	3	9
Capivari	47	62	109	73	44	117	0	0	0	120	106	226	22	25	47	10	11	21	0	0	0	32	36	68	4	6	10	4	2	6	0	0	0	8	8	16	3	2	5	1	0	1	0	0	0	4	2	6	0	1	1
Caraguatatuba	11	12	23	0	0	0	0	0	0	11	12	23	4	7	11	0	0	0	0	0	0	4	7	11	2	2	4	0	0	0	0	0	0	2	2	4	0	0	0	0	0	0	0	0	0	0	0	0	5	4	9
Casa Branca	78	61	139	85	58	143	0	0	0	163	119	282	16	28	44	13	13	26	0	0	0	29	41	70	4	10	14	3	0	3	0	0	0	7	10	17	2	2	4	0	1	1	0	0	0	2	3	5	11	3	14
Catanduva	13	17	30	30	35	65	0	0	0	43	52	95	4	5	9	8	9	17	0	0	0	12	14	26	1	1	2	0	3	3	0	0	0	1	4	5	2	0	2	0	0	0	0	0	0	2	0	2	60	7	67
Cerqueira César	27	36	63	5	2	7	0	0	0	32	38	70	11	7	18	3	0	3	0	0	0	14	7	21	2	2	4	0	0	0	0	0	0	2	2	4	0	1	1	0	0	0	0	0	0	0	1	1	2	3	5
Conceição do Monte Alegre	61	34	95	1	0	1	0	0	0	62	34	96	19	12	31	2	0	2	0	0	0	21	12	33	2	4	6	0	0	0	0	0	0	2	4	6	2	1	3	0	0	0	0	0	0	2	1	3	19	8	27
Conchas	35	16	51	14	7	21	0	0	0	49	23	72	6	4	10	3	2	5	0	0	0	9	6	15	1	2	3	0	0	0	0	0	0	1	2	3	0	2	2	0	0	0	0	0	0	0	2	2	2	1	3
Cotia	44	31	75	2	2	4	0	0	0	46	33	79	12	16	28	2	2	4	1	0	1	15	18	33	2	2	4	0	0	0	0	0	0	2	2	4	0	0	0	0	0	0	0	0	0	0	0	0	12	12	24
Cravinhos	23	35	58	67	72	139	0	0	0	90	107	197	10	14	24	10	12	22	0	0	0	20	26	46	5	1	6	2	4	6	0	0	0	7	5	12	0	0	0	0	0	0	0	0	0	0	0	0	2	5	7
Cruzeiro	57	68	125	11	7	18	0	0	0	68	75	143	13	19	32	1	0	1	0	0	0	14	19	33	3	5	8	0	0	0	0	0	0	3	5	8	1	4	5	0	0	0	0	0	0	1	4	5	20	25	45
Cunha	87	82	169	3	0	3	0	0	0	90	82	172	25	25	50	0	0	0	0	0	0	25	25	50	9	9	18	0	0	0	0	0	0	9	9	18	2	2	4	0	1	1	0	0	0	2	3	5	3	1	4
Descalvado	43	34	77	93	46	139	0	0	0	136	80	216	17	15	32	15	21	36	0	0	0	32	36	68	5	4	9	0	2	2	0	0	0	5	6	11	1	1	2	0	0	0	0	0	0	1	1	2	11	4	15
Dois Córregos	47	35	82	56	59	115	0	0	0	103	94	197	14	12	26	10	12	22	0	0	0	24	24	48		4	4	0	2	2	0	0	0	0	6	6	0	0	0	0	0	0	0	0	0	0	0	0	2	6	8
Dourado	9	8	17	40	11	51	0	0	0	49	19	68	5	1	6	2	4	6	0	0	0	7	5	12		4	4	1	0	1	0	0	0	1	4	5	0	0	0	0	0	0	0	0	0	0	0	0	1	0	1
Eldorado	53	40	93	1	2	3	0	0	0	54	42	96	15	15	30	1	0	1	0	0	0	16	15	31	3	3	6	0	0	0	0	0	0	3	3	6	1	0	1	0	0	0	0	0	0	1	0	1	8	12	20
Espírito Santo do Pinhal	86	71	157	107	73	180	0	0	0	193	144	337	30	31	61	24	10	34	0	0	0	54	41	95	5	8	13	1	0	1	0	0	0	6	8	14	1	6	7	1	0	1	0	0	0	2	6	8	4	1	5
Espírito Santo do Turvo	14	5	19	3	0	3	0	0	0	17	5	22	6	7	13	1	0	1	0	0	0	7	7	14		1	1	0	0	0	0	0	0	0	1	1	0	1	1	1	0	1	0	0	0	1	1	2	3	2	5
Fartura	52	24	76	14	10	24	0	0	0	66	34	100	14	15	29	5	5	10	0	0	0	19	20	39		2	2	1	0	1	0	0	0	1	2	3	1	0	1	0	0	0	0	0	0	1	0	1	1	3	4
Franca	117	95	212	64	59	123	0	0	0	181	154	335	23	44	67	18	10	28	0	0	0	41	54	95	4	7	11	1	3	4	0	0	0	5	10	15	1	7	8	0	0	0	0	0	0	1	7	8	38	13	51
Guararema	42	33	75	8	3	11	0	0	0	50	36	86	9	16	25	4	1	5	0	0	0	13	17	30	5	5	10	0	0	0	0	0	0	5	5	10	0	4	4	0	0	0	0	0	0	0	4	4	5	3	8
Guaratinguetá	258	259	517	41	14	55	0	0	0	299	273	572	56	66	122	3	6	9	0	0	0	59	72	131	15	25	40	2	4	6	0	0	0	17	29	46	1	11	12	1	1	2	0	0	0	2	12	14	22	31	53
Guareí	30	20	50	0	0	0	0	0	0	30	20	50	8	11	19	0	0	0	0	0	0	8	11	19		3	3	0	0	0	0	0	0	0	3	3	1	0	1	0	0	0	0	0	0	1	0	1	1	0	1
Guariba	3	9	12	33	21	54	0	0	0	36	30	66	4	6	10	3	8	11	0	0	0	7	14	21			0	0	1	1	0	0	0	0	1	1	0	0	0	0	0	0	0	0	0	0	0	0	5	2	7
Guarulhos	21	31	52	7	7	14	0	0	0	28	38	66	7	13	20	4	0	4	0	0	0	11	13	24	3	2	5	1	0	1	0	0	0	4	2	6	1		1	0	0	0	0	0	0	1	0	1	5	2	7
Ibitinga	31	30	61	62	54	116	0	0	0	93	84	177	11	8	19	21	7	28	0	0	0	32	15	47	0	2	2	4	2	6	0	0	0	4	4	8	1	1	2	0	0	0	0	0	0	1	1	2	3	5	8
Ibiúna	60	52	112	1	0	1	0	0	0	61	52	113	17	14	31	0	1	1	0	0	0	17	15	32	4	3	7	0	0	0	0	0	0	4	3	7	0	0	0	0	0	0	0	0	0	0	0	0	3	1	4
Igarapava	81	65	146	41	29	70	0	0	0	122	94	216	10	20	30	10	8	18	0	0	0	20	28	48	11	11	22	4	1	5	0	0	0	15	12	27	2	2	4	0	0	0	0	0	0	2	2	4	42	7	49
Igaratá	18	32	50	0	0	0	0	0	0	18	32	50	6	8	14	0	0	0	0	0	0	6	8	14	0	1	1	0	0	0	0	0	0	0	1	1	0	0	0	1	0	1	0	0	0	1	0	1	2	0	2
Iguape	163	195	358	17	16	33	0	0	0	180	211	391	51	62	113	4	3	7	0	0	0	55	65	120	13	33	46	7	0	7	0	0	0	20	33	53	4	9	13	0	0	0	0	0	0	4	9	13	41	22	63
Ilhabela	52	73	125	0	1	1	0	0	0	52	74	126	16	24	40	0	0	0	0	0	0	16	24	40	2	4	6	0	0	0	0	0	0	2	4	6	0	0	0	0	0	0	0	0	0	0	0	0	7	7	14
Indaiatuba	24	19	43	36	28	64	0	0	0	60	47	107	14	7	21	7	4	11	0	0	0	21	11	32	3	2	5	1	1	2	0	0	0	4	3	7	0	0	0	0	0	0	0	0	0	0	0	0	0	0	0
Ipauçu	18	12	30	17	19	36	0	0	0	35	31	66	5	1	6	1	0	1	0	0	0	6	1	7	0	3	3	0	0	0	0	0	0	0	3	3	0	1	1	1	0	1	0	0	0	1	1	2	3	1	4
Iporanga	29	29	58	0	1	1	0	0	0	29	30	59	7	5	12	0	0	0	0	0	0	7	5	12	1	0	1	0	0	0	0	0	0	1	0	1	0	1	1	0	0	0	0	0	0	0	1	1	1	4	5
Itaberá	26	11	37	3	1	4	0	0	0	29	12	41	7	8	15	0	0	0	0	0	0	7	8	15	4	3	7	0	0	0	0	0	0	4	3	7	3	2	5	0	0	0	0	0	0	3	2	5	4	1	5
Itaí	35	32	67	0	0	0	0	0	0	35	32	67	14	11	25	0	0	0	0	0	0	14	11	25		6	6	1	0	1	0	0	0	1	6	7	1	1	2	0	0	0	0	0	0	1	1	2	21	14	35
Itajobi	32	17	49	60	35	95	0	0	0	92	52	144	11	3	14	8	8	16	0	0	0	19	11	30	1	1	2	2	1	3	0	0	0	3	2	5	0	1	1	1	0	1	0	0	0	1	1	2	28	16	44
Itanhaém	15	13	28	3	0	3	0	0	0	18	13	31	7	5	12	0	1	1	0	0	0	7	6	13	1	2	3	0	0	0	0	0	0	1	2	3	0	0	0	0	0	0	0	0	0	0	0	0	17	15	32
Itapecerica da Serra	76	62	138	4	0	4	0	0	0	80	62	142	25	19	44	0	0	0	0	0	0	25	19	44	2	5	7	1	0	1	0	0	0	3	5	8	3	2	5	0	0	0	0	0	0	3	2	5	0	0	0
Itapetininga	128	139	267	18	9	27	0	0	0	146	148	294	25	43	68	2	4	6	0	0	0	27	47	74	8	18	26	0	1	1	0	0	0	8	19	27	0	1	1	0	0	0	0	0	0	0	1	1	6	4	10
Itapeva	115	101	216	11	4	15	0	0	0	126	105	231	29	38	67	1	1	2	0	0	0	30	39	69	14	11	25	0	1	1	0	0	0	14	12	26	4	1	5	0	0	0	0	0	0	4	1	5	25	28	53

(Continua)

(Continuação)

Municípios	70-79 anos												80-89 anos												90-99 anos												100 e mais												Ignorado		
	Brasileiro			Estrangeiro			Ignorado			Total			Brasileiro			Estrangeiro			Ignorado			Total			Brasileiro			Estrangeiro			Ignorado			Total			Brasileiro			Estrangeiro			Ignorado			Total			Brasileiro		
	H	M	T	H	M	T	H	M	T	H	M	T	H	M	T	H	M	T	H	M	T	H	M	T	H	M	T	H	M	T	H	M	T	H	M	T	H	M	T	H	M	T	H	M	T	H	M	T	H	M	T
Itapira	75	61	136	82	78	160	0	0	0	157	139	296	21	21	42	16	15	31	0	0	0	37	36	73	6	8	14	3	2	5	0	0	0	9	10	19	2	3	5	1	1	2	0	0	0	3	4	7	14	8	22
Itápolis	50	28	78	81	63	144	0	0	0	131	91	222	9	9	18	18	17	35	0	0	0	27	26	53	2	5	7	0	3	3	0	0	0	2	8	10	1	1	2	0	0	0	0	0	0	1	1	2	13	10	23
Itaporanga	55	44	99	2		2	0	0	0	57	44	101	20	28	48	0	0	0	0	0	0	20	28	48	9	5	14	0	0	0	0	0	0	9	5	14	4	2	6	0	0	0	0	0	0	4	2	6	2	2	4
Itapuí	17	19	36	40	33	73	0	0	0	57	52	109	4	4	8	7	5	12	0	0	0	11	9	20	2	2	4	1	2	3	0	0	0	3	4	7			0	0	0	0	0	0	0	0	0	0	9	6	15
Itararé	37	30	67	2	1	3	0	0	0	39	31	70	5	16	21	1	1	2	0	0	0	6	17	23	4	7	11	1	0	1	0	0	0	5	7	12	2	2	4	0	0	0	0	0	0	2	2	4	0	2	2
Itatiba	95	68	163	89	67	156	0	0	0	184	135	319	20	15	35	16	17	33	0	0	0	36	32	68	2	4	6	2	1	3	0	0	0	4	5	9	1	0	1	0	0	0	0	0	0	1	0	1	3	4	7
Itatinga	31	18	49	21	6	27	0	0	0	52	24	76	5	6	11	0	3	3	0	0	0	5	9	14	0	3	3	0	0	0	0	0	0	0	3	3	0	0	0	0	0	0	0	0	0	0	0	0	4	0	4
Itu	96	112	208	62	73	135	0	0	0	158	185	343	20	28	48	16	10	26	0	0	0	36	38	74	3	13	16	1	4	5	0	0	0	4	17	21	4	2	6	0	0	0	0	0	0	4	2	6	14	9	23
Ituverava	59	23	82	16	11	27	0	0	0	75	34	109	10	10	20	1	0	1	0	0	0	11	10	21	7	3	10	0	0	0	0	0	0	7	3	10	4	3	7	0	0	0	0	0	0	4	3	7	14	6	20
Jaboticabal	90	64	154	152	128	280	0	0	0	242	192	434	25	24	49	39	37	76	0	0	0	64	61	125	6	9	15	5	3	8	0	0	0	11	12	23	1	1	2	3	2	5	0	0	0	4	3	7	17	15	32
Jacareí	72	85	157	11	10	21	0	0	0	83	95	178	42	39	81	2	3	5	0	0	0	44	42	86	8	14	22	0	0	0	0	0	0	8	14	22	1	1	2	0	0	0	0	0	0	1	1	2	8	19	27
Jambeiro	32	26	58	2	1	3	0	0	0	34	27	61	7	9	16	0	0	0	0	0	0	7	9	16	2	3	5	0	0	0	0	0	0	2	3	5	0	0	0	0	0	0	0	0	0	0	0	0	19	12	31
Jardinópolis	31	23	54	65	55	120	0	0	0	96	78	174	11	8	19	8	11	19	0	0	0	19	19	38	1	1	2	1	2	3	0	0	0	2	3	5	1	0	1	0	0	0	0	0	0	1	0	1	16	11	27
Jataí	17	10	27	2	0	2	0	0	0	19	10	29	8	4	12	0	0	0	0	0	0	8	4	12	4	4	8	0	0	0	0	0	0	4	4	8	0	0	0	0	0	0	0	0	0	0	0	0	0	0	0
Jaú	57	68	125	119	124	243	0	0	0	176	192	368	14	17	31	21	18	39	0	0	0	35	35	70	4	8	12	2	4	6	0	0	0	6	12	18	2	0	2	0	1	1	0	0	0	2	1	3	19	20	39
Joanópolis	47	33	80	6	6	12	0	0	0	53	39	92	15	18	33		2	2	0	0	0	15	20	35	3	3	6	0	0	0	0	0	0	3	3	6	3	2	5	1	0	1	0	0	0	4	2	6	11	4	15
Jundiaí	95	89	184	196	176	372	0	0	0	291	265	556	20	18	38	38	28	66	0	0	0	58	46	104	8	12	20	4	4	8	0	0	0	12	16	28	4	4	8	0	1	1	0	0	0	4	5	9	81	57	138
Lagoinha	49	26	75	0	0	0	0	0	0	49	26	75	16	6	22	0	0	0	0	0	0	16	6	22	3	3	6	0	0	0	0	0	0	3	3	6	0	0	0	0	0	0	0	0	0	0	0	0	0	0	0
Laranjal Paulista	18	18	36	54	51	105	0	0	0	72	69	141	8	6	14	3	1	4	0	0	0	11	7	18	2	2	4	1	2	3	0	0	0	3	4	7	0	0	0	0	0	0	0	0	0	0	0	0	21	12	33
Lavrinhas	31	22	53	1	0	1	0	0	0	32	22	54	5	12	17	0	0	0	0	0	0	5	12	17	1	1	2	0	0	0	0	0	0	1	1	2	0	0	0	0	0	0	0	0	0	0	0	0	1	2	3
Leme	17	19	36	22	22	44	0	0	0	39	41	80	6	3	9	5	2	7	0	0	0	11	5	16	2	1	3	0	1	1	0	0	0	2	2	4	1	0	1	1	0	1	0	0	0	2	0	2	3	8	11
Lençóis Paulista	35	23	58	56	33	89	0	0	0	91	56	147	9	13	22	4	10	14	0	0	0	13	23	36	1	0	1	0	0	0	0	0	0	1	0	1	1	0	1	0	0	0	0	0	0	1	0	1	4	2	6
Limeira	117	102	219	115	94	209	0	0	0	232	196	428	46	33	79	32	22	54	0	0	0	78	55	133	11	12	23	2	0	2	0	0	0	13	12	25	3	5	8	0	1	1	0	0	0	3	6	9	1	1	2
Lins	20	15	35	5	4	9	0	0	0	25	19	44	5	2	7	2	5	7	0	0	0	7	7	14	1	2	3	1	3	4	0	0	0	2	5	7	0	1	1	1	0	1	0	0	0	1	1	2	7	2	9
Lorena	91	92	183	14	12	26	0	0	0	105	104	209	24	42	66	1	1	2	0	0	0	25	43	68	8	12	20	1	1	2	0	0	0	9	13	22	3	2	5	0	0	0	0	0	0	3	2	5	2	1	3
Mairiporã	31	21	52	7	3	10	0	0	0	38	24	62	7	5	12	1	0	1	0	0	0	8	5	13	1	4	5	0	0	0	0	0	0	1	4	5	0	0	0	0	0	0	0	0	0	0	0	0	3	6	9
Matão	21	14	35	79	68	147	0	0	0	100	82	182	6	7	13	18	12	30	0	1	1	24	20	44	3	0	3	1	1	2	0	0	0	4	1	5	0	3	3	0	0	0	0	0	0	0	3	3	8	2	10
Mineiros do Tietê	10	19	29	43	43	86	0	0	0	53	62	115	9	4	13	5	4	9	0	0	0	14	8	22	0	0	0	0	0	0	0	0	0	0	0	0	0	0	0	0	0	0	0	0	0	0	0	0	10	6	16
Mococa	41	46	87	79	54	133	0	0	0	120	100	220	20	22	42	13	11	24	0	0	0	33	33	66	2	7	9	2	2	4	0	0	0	4	9	13	4	5	9	0	1	1	0	0	0	4	6	10	16	11	27
Mogi das Cruzes	118	155	273	39	37	76	0	0	0	157	192	349	32	42	74	5	3	8	0	0	0	37	45	82	7	12	19	2	0	2	0	0	0	9	12	21	1	5	6	0	0	0	0	0	0	1	5	6	25	24	49
Mogi-Guaçu	34	27	61	25	9	34	0	0	0	59	36	95	9	11	20	2	4	6	0	0	0	11	15	26	1	4	5	1	0	1	0	0	0	2	4	6	0	0	0	1	0	1	0	0	0	1	0	1	2	3	5
Mogi-Mirim	103	97	200	130	88	218	0	0	0	233	185	418	42	38	80	18	24	42	0	0	0	60	62	122	13	14	27	2	1	3	0	0	0	15	15	30	1	3	4	0	0	0	0	0	0	1	3	4	22	17	39
Monte Alto	40	44	84	107	89	196	0	0	0	147	133	280	10	15	25	16	13	29	0	0	0	26	28	54	5	9	14	0	4	4	0	0	0	5	13	18	1	0	1	0	1	1	0	0	0	1	1	2	14	6	20
Monte Azul Paulista	16	20	36	46	24	70	0	0	0	62	44	106	10	3	13	8	6	14	0	0	0	18	9	27	1	0	1	0	2	2	0	0	0	1	2	3	1	0	1	0	0	0	0	0	0	1	0	1	3	5	8
Monte Mor	35	18	53	22	25	47	0	0	0	57	43	100	7	13	20	2	5	7	0	0	0	9	18	27	0	3	3	0	0	0	0	0	0	0	3	3	0	1	1	0	0	0	0	0	0	1	1	11	12	23
Monteiro Lobato	55	40	95	5	2	7	0	0	0	60	42	102	8	11	19	0	0	0	0	0	0	8	11	19	7	1	8	0	1	1	0	0	0	7	2	9	0	2	2	0	0	0	0	0	0	0	2	2	0	0	0
Natividade da Serra	73	43	116	0	2	2	0	0	0	73	45	118	7	7	14	0	0	0	0	0	0	7	7	14	5	0	5	0	0	0	0	0	0	5	0	5	0	1	1	0	0	0	0	0	0	1	1	0	1	1
Nazaré Paulista	67	57	124	3	1	4	0	0	0	70	58	128	19	9	28	1	0	1	0	0	0	20	9	29	7	1	8	0	0	0	0	0	0	7	1	8	1	1	2	0	0	0	0	0	0	1	1	2	0	2	2
Novo Horizonte	39	27	66	12	14	26	0	0	0	51	41	92	8	6	14	4	4	8	0	0	0	12	10	22	3	3	6	0	0	0	0	0	0	3	3	6	0	1	1	0	0	0	0	0	0	0	1	1	6	8	14
Óleo	20	11	31	3	4	7	0	0	0	23	15	38	3	5	8	5		5	0	0	0	8	5	13	0	3	3	0	0	0	0	0	0	0	3	3	0	0	0	0	0	0	0	0	0	0	0	0	9	11	20
Olímpia	69	57	126	98	89	187	0	0	0	167	146	313	13	17	30	13	17	30	0	0	0	26	34	60	5	7	12	5	9	14			0	10	16	26	2	0	2	0	0	0	0	0	0	2	0	2	33	16	49

(Continua)

(Continuação)

Municípios	70-79 anos												80-89 anos												90-99 anos												100 e mais												Ignorado		
	Brasileiro			Estrangeiro			Ignorado			Total			Brasileiro			Estrangeiro			Ignorado			Total			Brasileiro			Estrangeiro			Ignorado			Total			Brasileiro			Estrangeiro			Ignorado			Total			Brasileiro		
	H	M	T	H	M	T	H	M	T	H	M	T	H	M	T	H	M	T	H	M	T	H	M	T	H	M	T	H	M	T	H	M	T	H	M	T	H	M	T	H	M	T	H	M	T	H	M	T	H	M	T
Orlândia	83	56	139	75	75	150	0	0	0	158	131	289	25	17	42	13	12	25	0	0	0	38	29	67	4	8	12	1	3	4	0	0	0	5	11	16	1	2	3	0	1	1	0	0	0	1	3	4	52	29	81
Ourinhos	7	5	12	8	4	12	0	0	0	15	9	24	1	1	2	1	0	1	0	0	0	2	1	3	0	0	0	0	0	0	0	0	0	0	0	0	1	0	1	0	0	0	0	0	0	1	0	1	2	1	3
Palmital	25	16	41	5	6	11	0	0	0	30	22	52	11	9	20	1	0	1	0	0	0	12	9	21	1	3	4	0	0	0	0	0	0	1	3	4	0	1	1	0	0	0	0	0	0	0	1	1	10	4	14
Paraibuna	80	103	183	2	0	2	0	0	0	82	103	185	30	36	66	2	0	2	0	0	0	32	36	68	10	10	20	0	0	0	0	0	0	10	10	20	3	3	6	1	0	1	0	0	0	4	3	7	4	2	6
Patrocínio Paulista	20	32	52	3	2	5	0	0	0	23	34	57	16	19	35	1	1	2	0	0	0	17	20	37	4	1	5	0	0	0	0	0	0	4	1	5	0	0	0	0	0	0	0	0	0	0	0	0	9	7	16
Pederneiras	67	59	126	51	30	81	1	0	1	119	89	208	20	10	30	7	14	21	0	0	0	27	24	51	10	4	14	2	3	5	0	0	0	12	7	19	0	3	3	1	1	2	0	0	0	1	4	5	34	20	54
Pedreira	16	5	21	51	36	87	0	0	0	67	41	108	3	6	9	3	6	9	0	0	0	6	12	18	2	0	2	0	0	0	0	0	0	2	0	2	0	0	0	0	0	0	0	0	0	0	0	0	0	0	0
Penápolis	58	24	82	103	78	181	0	0	0	161	102	263	8	12	20	20	10	30	0	0	0	28	22	50	0	1	1	3	3	6	0	0	0	3	4	7	0	1	1	0	0	0	0	0	0	0	1	1	45	17	62
Pereiras	18	18	36	8	3	11	0	0	0	26	21	47	1	8	9	1	0	1	0	0	0	2	8	10	1	5	6	0	0	0	0	0	0	1	5	6	0	1	1	0	0	0	0	0	0	0	1	1	0	1	1
Piedade	66	37	103	0	0	0	0	0	0	66	37	103	8	18	26	0	0	0	0	0	0	8	18	26	6	9	15	0	0	0	0	0	0	6	9	15	1	7	8	0	0	0	0	0	0	1	7	8	2	0	2
Pilar do Sul	33	21	54	0	1	1	0	0	0	33	22	55	3	3	6	0	0	0	0	0	0	3	3	6	6	3	9	1	0	1	0	0	0	7	3	10	2	0	2	0	0	0	0	0	0	2	0	2	7	1	8
Pindamonhangaba	156	143	299	30	10	40	0	0	0	186	153	339	36	41	77	0	3	3	0	0	0	36	44	80	10	17	27	4	1	5	0	0	0	14	18	32	4	1	5	1	2	3	0	0	0	5	3	8	6	3	9
Piquete	18	26	44	7	1	8	0	0	0	25	27	52	7	6	13	0	1	1	0	0	0	7	7	14	3	2	5	0	0	0	0	0	0	3	2	5	1	1	2	0	0	0	0	0	0	1	1	2	3	4	7
Piracaia	45	58	103	17	8	25	0	0	0	62	66	128	11	18	29	1	1	2	0	0	0	12	19	31	3	2	5	0	0	0	0	0	0	3	2	5	2	2	4	0	0	0	0	0	0	2	2	4	13	2	15
Piracicaba	200	215	415	251	218	469	0	0	0	451	433	884	49	58	107	54	39	93	1	0	1	104	97	201	16	16	32	4	6	10	0	0	0	20	22	42	4	7	11	0	0	0	0	0	0	4	7	11	9	15	24
Piraju	94	67	161	44	36	80	0	0	0	138	103	241	34	16	50	4	3	7	0	0	0	38	19	57	7	8	15	2	0	2	0	0	0	9	8	17	3	3	6	0	0	0	0	0	0	3	3	6	145	71	216
Pirajuí	24	21	45	46	43	89	0	0	0	70	64	134	11	5	16	12	12	24	0	0	0	23	17	40	3	2	5	2	3	5	0	0	0	5	5	10	2	0	2	0	0	0	0	0	0	2	0	2	7	3	10
Pirassununga	40	65	105	72	78	150	0	0	0	112	143	255	15	24	39	10	9	19	0	0	0	25	33	58	3	2	5	1	2	3	0	0	0	4	4	8	0	1	1	0	0	0	0	0	0	0	1	1	2	1	3
Piratininga	32	21	53	22	18	40	0	0	0	54	39	93	10	9	19	2	0	2	0	0	0	12	9	21	0	1	1	0	0	0	0	0	0	0	1	1	0	0	0	0	0	0	0	0	0	0	0	0	6	2	8
Pitangueiras	13	14	27	32	26	58	0	0	0	45	40	85	5	5	10	8	9	17	0	0	0	13	14	27	1	5	6	3	1	4	0	0	0	4	6	10	0	2	2	0	0	0	0	0	0	0	2	2	10	4	14
Platina	15	12	27	5	1	6	0	0	0	20	13	33	9	3	12	0	0	0	0	0	0	9	3	12	2	1	3	0	0	0	0	0	0	2	1	3	1	2	3	0	0	0	0	0	0	1	2	3	2	0	2
Porto Feliz	79	78	157	23	19	42	0	0	0	102	97	199	13	20	33	2	3	5	0	0	0	15	23	38	2	5	7	1	1	2	0	0	0	3	6	9	1	0	1	0	0	0	0	0	0	1	0	1	7	0	7
Porto Ferreira	16	2	18	22	17	39	0	0	0	38	19	57	4	3	7	2	2	4	0	0	0	6	5	11	1	2	3	1	1	2	0	0	0	2	3	5	2	0	2	0	0	0	0	0	0	2	0	2	1	0	1
Queluz	40	40	80	6	1	7	0	0	0	46	41	87	16	27	43	1	2	3	0	0	0	17	29	46	1	8	9	0	0	0	0	0	0	1	8	9	1	0	1	0	0	0	0	0	0	1	0	1	0	1	1
Redenção da Serra	32	35	67	3	1	4	0	0	0	35	36	71	19	17	36	0	0	0	0	0	0	19	17	36	2	1	3	0	0	0	0	0	0	2	1	3	0	0	0	0	0	0	0	0	0	0	0	0	0	1	1
Ribeira	18	15	33	1	0	1	0	0	0	19	15	34	4	6	10	0	0	0	0	0	0	4	6	10	4	4	8	0	0	0	0	0	0	4	4	8	1	4	5	0	0	0	0	0	0	1	4	5	0	2	2
Ribeirão Bonito	16	21	37	50	43	93	0	0	0	66	64	130	5	6	11	2	5	7	0	0	0	7	11	18	5	5	10	3	0	3	0	0	0	8	5	13	0	0	0	0	0	0	0	0	0	0	0	0	0	3	3
Ribeirão Branco	13	15	28	0	0	0	0	0	0	13	15	28	3		3	0	0	0	0	0	0	3	0	3	3	1	4	0	0	0	0	0	0	3	1	4	0	0	0	0	0	0	0	0	0	0	0	0	0	1	1
Ribeirão Preto	72	82	154	241	202	443	0	0	0	313	284	597	22	22	44	32	40	72	0	0	0	54	62	116	6	3	9	0	4	4	0	0	0	6	7	13	1	3	4	1	1	2	0	0	0	2	4	6	51	36	87
Rio Claro	134	93	227	199	160	359	0	0	0	333	253	586	51	43	94	27	41	68	0	0	0	78	84	162	12	16	28	3	2	5	0	0	0	15	18	33	7	4	11	0	3	3	0	0	0	7	7	14	2	4	6
Rio das Pedras	11	15	26	61	39	100	0	0	0	72	54	126	2	4	6	4	5	9	0	0	0	6	9	15	1	1	2	0	0	0	0	0	0	1	1	2	0	0	0	0	0	0	0	0	0	0	0	0	1	0	1
Salesópolis	30	32	62	4	2	6	0	0	0	34	34	68	15	12	27	0	0	0	0	0	0	15	12	27	5	4	9	0	0	0	0	0	0	5	4	9	0	1	1	0	1	1	0	0	0	0	2	2	12	8	20
Salto	25	21	46	32	29	61	0	0	0	57	50	107	1	4	5	7	3	10	0	0	0	8	7	15	0	2	2	0	0	0	0	0	0	0	2	2	0	1	1	0	0	0	0	0	0	0	1	1	14	12	26
Salto Grande	20	17	37	10	6	16	0	0	0	30	23	53	6	1	7	1	1	2	0	0	0	7	2	9	1	1	2	0	0	0	0	0	0	1	1	2	0	0	0	0	0	0	0	0	0	0	0	0	13	2	15
Santa Adélia	24	17	41	59	50	109	0	0	0	83	67	150	2	3	5	12	11	23	0	0	0	14	14	28	1	3	4	0	3	3	0	0	0	1	6	7	1	1	2	0	0	0	0	0	0	1	1	2	9	2	11
Santa Bárbara d'Oeste	28	24	52	37	16	53	0	0	0	65	40	105	10	6	16	5	1	6	0	0	0	15	7	22	2	1	3	1	2	3	0	0	0	3	3	6	0	2	2	1	0	1	0	0	0	1	2	3	1	0	1
Santa Branca	33	32	65	0	0	0	0	0	0	33	32	65	12	17	29	0	0	0	0	0	0	12	17	29	0	4	4	0	0	0	0	0	0	0	4	4	2	5	7	0	0	0	0	0	0	2	5	7	2	1	3
Santa Cruz da Conceição	20	13	33	28	23	51	0	0	0	48	36	84	3	3	6	3	4	7	0	0	0	6	7	13	4	2	6	1	0	1	0	0	0	5	2	7	1	1	2	0	0	0	0	0	0	1	1	2	8	2	10
Santa Cruz das Palmeiras	18	16	34	71	49	120	0	0	0	89	65	154	8	3	11	9	12	21	0	0	0	17	15	32		3	3	0	0	0	0	0	0	0	3	3	1	0	1	0	0	0	0	0	0	1	0	1	4	4	8
Santa Cruz do Rio Pardo	100	56	156	28	20	48	0	0	0	128	76	204	21	16	37	6	7	13	0	0	0	27	23	50	2	2	4	2	3	5	0	0	0	4	5	9	1	0	1	0	0	0	0	0	0	1	0	1	142	115	257
Santa Isabel	47	45	92	2	0	2	0	0	0	49	45	94	11	20	31	1	0	1	0	0	0	12	20	32	2	9	11	0	0	0	0	0	0	2	9	11	0	1	1	0	0	0	0	0	0	0	1	1	4	1	5

(Continua)

(Continuação)

Municípios	70-79 anos												80-89 anos												90-99 anos												100 e mais												Ignorado		
	Brasileiro			Estrangeiro			Ignorado			Total			Brasileiro			Estrangeiro			Ignorado			Total			Brasileiro			Estrangeiro			Ignorado			Total			Brasileiro			Estrangeiro			Ignorado			Total			Brasileiro		
	H	M	T	H	M	T	H	M	T	H	M	T	H	M	T	H	M	T	H	M	T	H	M	T	H	M	T	H	M	T	H	M	T	H	M	T	H	M	T	H	M	T	H	M	T	H	M	T	H	M	T
Santa Rita do Passa Quatro	34	36	70	100	65	165	0	0	0	134	101	235	17	25	42	10	25	35	0	0	0	27	50	77	5	2	7	2	1	3	0	0	0	7	3	10	3	3	6	0	0	0	0	0	0	3	3	6	9	5	14
Santa Rosa do Viterbo	14	10	24	27	26	53	0	0	0	41	36	77	5	6	11	5	1	6	0	0	0	10	7	17	3	1	4	1	0	1	0	0	0	4	1	5	0	1	1	0	0	0	0	0	0	0	1	1	3	2	5
Santana de Parnaíba	37	37	74	10	7	17	1	0	1	48	44	92	7	10	17	0	1	1	0	0	0	7	11	18	4	2	6	0	0	0	0	0	0	4	2	6	0	1	1	0	0	0	0	0	0	0	1	1	10	0	10
Santo Amaro	79	68	147	11	10	21	0	0	0	90	78	168	14	19	33	2	1	3	0	0	0	16	20	36	3	2	5	0	0	0	0	0	0	3	2	5	1	1	2	0	0	0	0	0	0	1	1	2	7	6	13
Santo Antônio da Alegria	24	22	46	1	0	1	0	0	0	25	22	47	6	2	8	0	0	0	0	0	0	6	2	8		1	1	1	0	1	0	0	0	1	1	2	0	2	2	0	0	0	0	0	0	0	2	2	4	3	7
Santos	118	206	324	182	167	349	1	0	1	301	373	674	30	74	104	30	32	62	0	0	0	60	106	166	10	16	26	5	8	13	0	0	0	15	24	39	1	6	7	0	1	1	0	0	0	1	7	8	353	129	482
São Bento do Sapucaí	101	74	175	2	2	4	0	0	0	103	76	179	29	26	55	1	0	1	0	0	0	30	26	56	12	7	19	0	0	0	0	0	0	12	7	19	1	7	8	0	0	0	0	0	0	1	7	8	9	6	15
São Bernardo do Campo	40	36	76	95	84	179	0	0	0	135	120	255	10	14	24	16	16	32	0	0	0	26	30	56	4	3	7	3	2	5	0	0	0	7	5	12	1	1	2	0	0	0	0	0	0	1	1	2	61	24	85
São Carlos	109	92	201	218	172	390	0	0	0	327	264	591	29	20	49	38	30	68	0	0	0	67	50	117	14	5	19	7	9	16	0	0	0	21	14	35	4	1	5	2	0	2	0	0	0	6	1	7	41	16	57
São João da Boa Vista	148	129	277	125	93	218	0	0	0	273	222	495	40	30	70	30	24	54	0	0	0	70	54	124	22	12	34	5	3	8	0	0	0	27	15	42	4	10	14	1	3	4	0	0	0	5	13	18	8	12	20
São Joaquim da Barra	16	16	32	24	23	47	0	0	0	40	39	79	5	6	11	7	6	13	0	0	0	12	12	24	1	1	2	1	3	4	0	0	0	2	4	6	0	1	1	1	1	2	0	0	0	1	2	3	6	0	6
São José do Barreiro	31	28	59	2	1	3	0	0	0	33	29	62	12	5	17	0	0	0	0	0	0	12	5	17	3	2	5	0	0	0	0	0	0	3	2	5	0	0	0	0	0	0	0	0	0	0	0	0	6	4	10
São José do Rio Pardo	131	83	214	137	93	230	0	0	0	268	176	444	35	24	59	30	18	48	0	0	0	65	42	107	9	7	16	2	4	6	0	0	0	11	11	22	1	1	2	1	1	2	0	0	0	2	2	4	47	26	73
São José do Rio Preto	202	150	352	186	170	356	0	0	0	388	320	708	68	46	114	32	34	66	0	0	0	100	80	180	25	15	40	6	7	13	0	0	0	31	22	53	9	11	20	1	1	2	0	0	0	10	12	22	85	84	169
São José dos Campos	139	125	264	7	9	16	0	0	0	146	134	280	39	35	74	2	2	4	0	0	0	41	37	78	11	17	28	0	0	0	0	0	0	11	17	28	7	9	16	0	0	0	0	0	0	7	9	16	56	37	93
São Luis do Paraitinga	108	88	196	0	0	0	0	0	0	108	88	196	24	31	55	0	0	0	0	0	0	24	31	55	4	4	8	0	0	0	0	0	0	4	4	8	0	1	1	0	0	0	0	0	0	0	1	1	10	4	14
São Manuel	54	48	102	114	73	187	0	0	0	168	121	289	8	7	15	18	13	31	0	0	0	26	20	46	6	2	8	2	4	6	0	0	0	8	6	14	0	1	1	0	0	0	0	0	0	0	1	1	6	8	14
São Miguel Arcanjo	47	35	82	2		2	0	0	0	49	35	84	12	11	23	0	0	0	0	0	0	12	11	23		3	3	0	0	0	0	0	0	0	3	3	2	1	3	0	0	0	0	0	0	2	1	3	6	14	20
São Paulo	500	911	1.411	1.969	1.930	3.899	1	3	4	2.470	2.844	5.314	107	281	388	281	362	643	0	0	0	388	643	1.031	41	58	99	37	69	106	0	0	0	78	127	205	12	23	35	7	10	17	0	0	0	19	33	52	948	863	1.811
São Pedro	56	31	87	47	34	81	0	0	0	103	65	168	18	11	29	8	5	13	0	0	0	26	16	42	2	7	9	0	0	0	0	0	0	2	7	9	3	1	4	0	0	0	0	0	0	3	1	4	11	3	14
São Pedro do Turvo	12	7	19	3	1	4	0	0	0	15	8	23	4	2	6	0	0	0	0	0	0	4	2	6	3	1	4	0	0	0	0	0	0	3	1	4	0	0	0	0	0	0	0	0	0	0	0	0	0	0	0
São Roque	65	57	122	39	21	60	0	0	0	104	78	182	8	27	35	3	8	11	0	0	0	11	35	46	2	5	7	1	0	1	0	0	0	3	5	8	1	1	2	0	1	1	0	0	0	1	2	3	1	3	4
São Sebastião	37	47	84	1	0	1	0	0	0	38	47	85	7	12	19	1	0	1	0	0	0	8	12	20	5	7	12	0	0	0	0	0	0	5	7	12	0	1	1	0	0	0	0	0	0	0	1	1	1	2	3
São Simão	37	43	80	82	57	139	0	0	0	119	100	219	18	12	30	12	10	22	0	0	0	30	22	52	8	6	14	1	4	5	0	0	0	9	10	19	0	4	4	0	0	0	0	0	0	0	4	4	1	3	4
São Vicente	17	25	42	9	10	19	0	0	0	26	35	61	8	10	18	2	3	5	0	0	0	10	13	23	1	5	6	0	1	1	0	0	0	1	6	7	1	1	2	0	0	0	0	0	0	1	1	2	15	12	27
Sarapuí	17	19	36	0	0	0	0	0	0	17	19	36	5	3	8	0	0	0	0	0	0	5	3	8	1	1	2	0	0	0	0	0	0	1	1	2	0	0	0	0	0	0	0	0	0	0	0	0	2	0	2
Serra Negra	75	60	135	76	74	150	0	0	0	151	134	285	27	19	46	16	8	24	0	0	0	43	27	70	5	6	11	0	1	1	0	0	0	5	7	12	1	1	2	0	0	0	0	0	0	1	1	2	3	3	6
Sertãozinho	59	34	93	91	60	151	0	0	0	150	94	244	8	10	18	16	16	32	0	0	0	24	26	50	7	4	11	0	3	3	0	0	0	7	7	14	1	0	1	0	0	0	0	0	0	1	0	1	14	11	25
Silveiras	47	35	82	6	0	6	0	0	0	53	35	88	10	10	20	0	0	0	0	0	0	10	10	20	1	1	2	0	0	0	0	0	0	1	1	2	2	0	2	0	0	0	0	0	0	2	0	2	1	2	3
Socorro	92	86	178	53	44	97	0	0	0	145	130	275	33	25	58	8	11	19	0	0	0	41	36	77	4	7	11	0	0	0	0	0	0	4	7	11	2	3	5	0	0	0	0	0	0	2	3	5	2	1	3
Sorocaba	156	168	324	77	50	127	0	0	0	233	218	451	28	52	80	11	12	23	0	0	0	39	64	103	9	14	23	3	2	5	0	0	0	12	16	28	0	4	4	0	0	0	0	0	0	0	4	4	42	31	73
Tabapuã	16	12	28	32	20	52	0	0	0	48	32	80	8	1	9	4	11	15	0	0	0	12	12	24	1	1	2	1	1	2	0	0	0	2	2	4	0	2	2	0	0	0	0	0	0	0	2	2	9	4	13
Tambaú	28	22	50	25	23	48	0	0	0	53	45	98	13	9	22	4	5	9	0	0	0	17	14	31	1	1	2	0	0	0	0	0	0	1	1	2	0	1	1	0	0	0	0	0	0	0	1	1	5	0	5
Taquaritinga	40	25	65	177	156	333	0	0	0	217	181	398	10	8	18	34	28	62	0	0	0	44	36	80	1	3	4	3	4	7	0	0	0	4	7	11	3	0	3	0	0	0	0	0	0	3	0	3	11	2	13
Tatuí	134	95	229	16	11	27	0	0	0	150	106	256	37	33	70	3	1	4	0	0	0	40	34	74	5	8	13	1	0	1	0	0	0	6	8	14	5	1	6	0	0	0	0	0	0	5	1	6	26	11	37
Taubaté	175	197	372	54	25	79	0	0	0	229	222	451	51	82	133	11	6	17	0	0	0	62	88	150	8	18	26	3	4	7	0	0	0	11	22	33	3	1	4	0	2	2	0	0	0	3	3	6	5	4	9
Tietê	65	70	135	98	71	169	0	0	0	163	141	304	20	16	36	19	10	29	0	0	0	39	26	65	4	1	5	0	1	1	0	0	0	4	2	6	2	2	4	0	0	0	0	0	0	2	2	4	1	0	1
Tremembé	52	47	99	7	7	14	0	0	0	59	54	113	8	20	28	1	1	2	0	0	0	9	21	30	6	6	12	0	0	0	0	0	0	6	6	12	1	1	2	0	0	0	0	0	0	1	1	2	1	0	1
Ubatuba	66	75	141	1	0	1	0	0	0	67	75	142	15	16	31	1	0	1	0	0	0	16	16	32	2	5	7	0	0	0	0	0	0	2	5	7	0	0	0	0	0	0	0	0	0	0	0	0	0	0	0
Viradouro	27	21	48	23	14	37	0	0	0	50	35	85	7	6	13	9	6	15	0	0	0	16	12	28	1	1	2	1	1	2	0	0	0	2	2	4	1	0	1	0	0	0	0	0	0	1	0	1	15	2	17
Total Original do Estado de São Paulo	11.707	10.917	22.624	10.778	8.846	19.624	5	3	8	22.490	19.766	42.256	3.250	3.535	6.785	1.796	1.746	3.542	2	1	3	5.048	5.282	10.330	875	1.072	1.947	226	300	526	0	0	0	1.101	1.372	2.473	254	336	590	43	48	91	0	0	0	297	384	681	3.728	2.607	6.335
Total Corrigido do Estado de São Paulo (*)	11.707	10.917	22.624	10.778	8.846	19.624	5	3	8	22.490	19.766	42.256	3.250	3.535	6.785	1.796	1.746	3.542	2	1	3	5.048	5.282	10.330	875	1.072	1.947	226	300	526	0	0	0	1.101	1.372	2.473	254	336	590	43	48	91	0	0	0	297	384	681	3.728	2.607	6.335

(Continua)

(Continuação)

Municípios	Ignorado									Total											
	Estrangeiro			Ignorado			Total			Brasileiro			Estrangeiro			Ignorado			Total		
	H	M	T	H	M	T	H	M	T	H	M	T	H	M	T	H	M	T	H	M	T
Águas de Santa Bárbara	1	0	1	7	5	12	14	9	23	3.703	3.308	7.011	684	479	1.163	10	8	18	4.397	3.795	8.192
Agudos	0	1	1	1	2	3	6	8	14	6.492	5.900	12.392	1.862	1.443	3.305	1	4	5	8.355	7.347	15.702
Altinópolis	1	0	1	0	0	0	4	4	8	4.141	3.839	7.980	478	365	843	0	0	0	4.619	4.204	8.823
Amparo	0	2	2	7	1	8	14	10	24	20.321	20.116	40.437	3.943	3.325	7.268	7	1	8	24.271	23.442	47.713
Analândia	0	0	0	0	0	0	0	0	0	3.130	2.751	5.881	840	672	1.512	0	0	0	3.970	3.423	7.393
Angatuba	0	0	0	7	5	12	15	9	24	7.160	6.625	13.785	175	104	279	8	5	13	7.343	6.734	14.077
Anhembi	1	0	1	2	2	4	20	19	39	2.178	1.994	4.172	91	50	141	2	2	4	2.271	2.046	4.317
Apiaí	0	0	0	0	0	0	1	1	2	6.130	6.180	12.310	28	4	32	0	0	0	6.158	6.184	12.342
Araçariguama	0	0	0	0	0	0	1	0	1	2.210	1.998	4.208	79	23	102	0	0	0	2.289	2.021	4.310
Araçoiaba da Serra	0	0	0	3	0	3	6	3	9	4.905	4.793	9.698	148	87	235	3	1	4	5.056	4.881	9.937
Araraquara	11	3	14	3	0	3	44	22	66	18.352	17.295	35.647	6.983	5.486	12.469	3	0	3	25.338	22.781	48.119
Araras	0	0	0	0	0	0	5	3	8	10.982	10.613	21.595	2.134	1.884	4.018	0	0	0	13.116	12.497	25.613
Areias	0	0	0	0	0	0	0	2	2	3.052	3.014	6.066	23	11	34	0	0	0	3.075	3.025	6.100
Ariranha	29	0	29	33	19	52	70	24	94	3.987	3.735	7.722	1.822	1.486	3.308	33	20	53	5.842	5.241	11.083
Assis	0	0	0	178	146	324	215	166	381	6.315	5.432	11.747	619	356	975	179	146	325	7.113	5.934	13.047
Atibaia	2	0	2	2	0	2	11	7	18	10.914	10.351	21.265	1.867	1.540	3.407	2	0	2	12.783	11.891	24.674
Avaí	0	0	0	3	1	4	9	4	13	6.734	5.915	12.649	1.415	1.077	2.492	4	1	5	8.153	6.993	15.146
Avaré	1	3	4	57	45	102	79	74	153	9.945	10.082	20.027	1.739	1.326	3.065	74	55	129	11.758	11.463	23.221
Bananal	0	0	0	1	0	1	4	1	5	5.712	5.654	11.366	106	34	140	1	0	1	5.819	5.688	11.507
Bariri	0	0	0	1	0	1	5	5	10	9.892	9.291	19.183	2.592	2.054	4.646	1	0	1	12.485	11.345	23.830
Barra Bonita	2	1	3	0	0	0	3	2	5	3.254	2.960	6.214	1.698	1.403	3.101	0	0	0	4.952	4.363	9.315
Barretos	1	0	1	18	2	20	38	13	51	17.460	15.957	33.417	3.919	2.424	6.343	20	2	22	21.399	18.383	39.782
Batatais	0	1	1	3	4	7	5	7	12	9.213	9.285	18.498	1.759	1.552	3.311	3	4	7	10.975	10.841	21.816
Bauru	3	1	4	5	1	6	14	9	23	8.354	7.487	15.841	2.648	1.889	4.537	7	1	8	11.009	9.377	20.386
Bebedouro	1	1	2	0	0	0	7	4	11	11.503	10.725	22.228	3.740	2.834	6.574	0	1	1	15.243	13.560	28.803
Boa Esperança do Sul	2	1	3	0	0	0	4	2	6	5.134	4.821	9.955	1.536	1.211	2.747	0	0	0	6.670	6.032	12.702
Bocaina	1	1	2	0	0	0	5	5	10	5.390	5.386	10.776	2.242	1.871	4.113	0	0	0	7.632	7.257	14.889
Bofete	1	0	1	1	0	1	5	3	8	5.034	4.652	9.686	449	305	754	3	0	3	5.486	4.957	10.443
Bom Sucesso	0	0	0	5	2	7	5	2	7	3.026	2.801	5.827	19	10	29	5	2	7	3.050	2.813	5.863
Botucatu	26	9	35	6	0	6	75	41	116	13.770	13.401	27.171	3.400	2.825	6.225	7	2	9	17.177	16.228	33.405
Bragança Paulista	8	5	13	41	22	63	64	38	102	25.725	24.824	50.549	2.792	2.311	5.103	42	25	67	28.559	27.160	55.719
Brodósqui	0	0	0	1	0	1	4	0	4	3.813	3.469	7.282	1.066	839	1.905	1	0	1	4.880	4.308	9.188
Brotas	1	0	1	0	0	0	3	3	6	7.832	7.556	15.388	1.591	1.326	2.917	0	0	0	9.423	8.882	18.305
Cabreúva	0	0	0	0	0	0	2	0	2	2.718	2.673	5.391	270	223	493	0	0	0	2.988	2.896	5.884
Caçapava	1	0	1	1	0	1	4	1	5	8.963	8.645	17.608	292	198	490	1	0	1	9.256	8.843	18.099
Cachoeira Paulista	1	0	1	0	0	0	9	12	21	4.950	4.500	9.450	154	87	241	0	0	0	5.104	4.587	9.691
Caconde	1	0	1	14	9	23	40	25	65	11.507	10.900	22.407	1.334	999	2.333	25	26	51	12.866	11.925	24.791
Cajuru	0	1	1	2	1	3	15	11	26	9.327	8.376	17.703	888	698	1.586	3	2	5	10.218	9.076	19.294
Campinas	4	0	4	3	3	6	18	18	36	45.483	46.596	92.079	12.844	10.672	23.516	3	4	7	58.330	57.272	115.602
Campos Novos Paulista	3	0	3	0	0	0	15	1	16	6.432	4.856	11.288	1.030	493	1.523	0	0	0	7.462	5.349	12.811
Cananéia	0	0	0	19	1	20	20	1	21	4.366	3.951	8.317	21	12	33	19	2	21	4.406	3.965	8.371

(Continua)

(Continuação)

Municípios	Ignorado									Total											
	Estrangeiro			Ignorado			Total			Brasileiro			Estrangeiro			Ignorado			Total		
	H	M	T	H	M	T	H	M	T	H	M	T	H	M	T	H	M	T	H	M	T
Capão Bonito	0	0	0	0	0	0	6	3	9	8.612	8.310	16.922	62	30	92	1	1	2	8.675	8.341	17.016
Capivari	0	0	0	4	1	5	4	2	6	10.889	10.411	21.300	2.401	1.885	4.286	4	1	5	13.294	12.297	25.591
Caraguatatuba	0	0	0	0	0	0	5	4	9	1.485	1.408	2.893	20	4	24	0	0	0	1.505	1.412	2.917
Casa Branca	1	1	2	6	4	10	18	8	26	10.876	10.903	21.779	2.472	2.136	4.608	6	4	10	13.354	13.043	26.397
Catanduva	14	8	22	0	0	0	74	15	89	5.734	5.064	10.798	2.956	2.254	5.210	0	1	1	8.690	7.319	16.009
Cerqueira César	0	1	1	14	11	25	16	15	31	4.117	3.759	7.876	784	517	1.301	14	11	25	4.915	4.287	9.202
Conceição do Monte Alegre	1	2	3	0	0	0	20	10	30	8.127	7.456	15.583	383	194	577	0	0	0	8.510	7.650	16.160
Conchas	0	0	0	0	0	0	2	1	3	4.646	4.163	8.809	567	409	976	0	0	0	5.213	4.572	9.785
Cotia	0	1	1	2	0	2	14	13	27	4.519	4.206	8.725	379	233	612	3	0	3	4.901	4.439	9.340
Cravinhos	2	1	3	0	0	0	4	6	10	9.602	8.973	18.575	4.366	3.610	7.976	0	0	0	13.968	12.583	26.551
Cruzeiro	0	0	0	10	0	10	30	25	55	6.069	6.129	12.198	295	173	468	10	0	10	6.374	6.302	12.676
Cunha	0	0	0	0	0	0	3	1	4	10.292	9.812	20.104	45	22	67	0	0	0	10.337	9.834	20.171
Descalvado	1	1	2	0	0	0	12	5	17	8.797	8.574	17.371	2.531	2.133	4.664	0	0	0	11.328	10.707	22.035
Dois Córregos	1	4	5	1	0	1	4	10	14	8.008	7.983	15.991	1.957	1.638	3.595	2	2	4	9.967	9.623	19.590
Dourado	0	0	0	0	0	0	1	0	1	3.080	3.044	6.124	1.516	1.187	2.703	0	0	0	4.596	4.231	8.827
Eldorado	0	0	0	0	0	0	8	12	20	6.274	6.368	12.642	270	185	455	0	0	0	6.544	6.553	13.097
Espírito Santo do Pinhal	1	2	3	43	3	46	48	6	54	13.128	12.807	25.935	2.539	2.139	4.678	43	3	46	15.710	14.949	30.659
Espírito Santo do Turvo	0	0	0	0	0	0	3	2	5	2.079	2.003	4.082	182	157	339	0	0	0	2.261	2.160	4.421
Fartura	0	0	0	4	0	4	5	3	8	6.393	5.499	11.892	843	416	1.259	4	1	5	7.240	5.916	13.156
Franca	6	8	14	6	4	10	50	25	75	19.226	18.878	38.104	3.449	2.744	6.193	7	4	11	22.682	21.626	44.308
Guararema	1	0	1	0	0	0	6	3	9	4.145	3.746	7.891	453	322	775	0	0	0	4.598	4.068	8.666
Guaratinguetá	1	1	2	35	13	48	58	45	103	20.392	21.575	41.967	648	438	1.086	35	13	48	21.075	22.026	43.101
Guareí	0	0	0	0	0	0	1	0	1	3.571	3.371	6.942	24	9	33	0	0	0	3.595	3.380	6.975
Guariba	0	0	0	8	0	8	13	2	15	3.283	3.013	6.296	1.348	1.149	2.497	8	0	8	4.639	4.162	8.801
Guarulhos	0	0	0	0	0	0	5	2	7	2.632	2.577	5.209	456	296	752	0	0	0	3.088	2.873	5.961
Ibitinga	1	0	1	0	0	0	4	5	9	9.553	8.930	18.483	3.140	2.354	5.494	0	0	0	12.693	11.284	23.977
Ibiúna	0	0	0	0	0	0	3	1	4	5.592	5.263	10.855	64	41	105	0	0	0	5.656	5.304	10.960
Igarapava	5	2	7	1	1	2	48	10	58	15.217	13.613	28.830	2.255	1.591	3.846	1	1	2	17.473	15.205	32.678
Igaratá	0	0	0	0	0	0	2	0	2	2.389	2.402	4.791	4	1	5	0	0	0	2.393	2.403	4.796
Iguape	0	3	3	0	0	0	41	25	66	17.926	17.361	35.287	2.207	1.613	3.820	0	0	0	20.133	18.974	39.107
Ilhabela	0	0	0	0	0	0	7	7	14	3.972	4.039	8.011	36	5	41	0	0	0	4.008	4.044	8.052
Indaiatuba	1	0	1	1	0	1	2	0	2	4.067	3.878	7.945	1.141	857	1.998	1	0	1	5.209	4.735	9.944
Ipauçu	1	0	1	1	0	1	5	1	6	3.306	2.987	6.293	760	627	1.387	1	0	1	4.067	3.614	7.681
Iporanga	0	0	0	0	0	0	1	4	5	2.854	2.906	5.760	2	1	3	0	0	0	2.856	2.907	5.763
Itaberá	0	0	0	0	2	2	4	3	7	3.302	3.074	6.376	48	25	73	0	2	2	3.350	3.101	6.451
Itaí	0	0	0	0	0	0	21	14	35	3.611	3.451	7.062	57	27	84	0	0	0	3.668	3.478	7.146
Itajobi	0	1	1	11	4	15	39	21	60	7.831	6.901	12.752	2.197	1.709	3.906	11	4	15	10.039	8.614	18.653
Itanhaém	1	0	1	0	0	0	18	15	33	1.753	1.530	3.283	581	363	944	0	0	0	2.334	1.893	4.227
Itapecerica da Serra	0	0	0	10	6	16	10	6	16	5.940	5.729	11.669	92	53	145	10	6	16	6.042	5.788	11.830
Itapetininga	1	0	1	1	0	1	8	4	12	12.734	12.339	25.073	572	340	912	2	0	2	13.308	12.679	25.987
Itapeva	0	0	0	0	0	0	25	28	53	11.010	10.370	21.380	434	211	645	0	0	0	11.444	10.581	22.025

(Continua)

(Continuação)

Municípios	Ignorado									Total											
	Estrangeiro			Ignorado			Total			Brasileiro			Estrangeiro			Ignorado			Total		
	H	M	T	H	M	T	H	M	T	H	M	T	H	M	T	H	M	T	H	M	T
Itapira	1	2	3	3	2	5	18	12	30	11.107	10.902	22.009	2.452	2.128	4.580	3	2	5	13.562	13.032	26.594
Itápolis	3	2	5	0	2	2	16	14	30	12.908	11.964	24.872	2.537	2.009	4.546	0	2	2	15.445	13.975	29.420
Itaporanga	0	0	0	1	3	4	3	5	8	8.762	8.336	17.098	96	30	126	1	3	4	8.859	8.369	17.228
Itapuí	1	1	2	0	0	0	10	7	17	4.486	4.354	8.840	1.778	1.527	3.305	0	0	0	6.264	5.881	12.145
Itararé	0	0	0	0	0	0	0	2	2	3.823	3.706	7.529	186	105	291	0	0	0	4.009	3.811	7.820
Itatiba	1	0	1	0	0	0	4	4	8	9.834	9.559	19.393	1.950	1.649	3.599	0	0	0	11.784	11.208	22.992
Itatinga	0	0	0	0	0	0	4	0	4	4.361	4.099	8.460	880	677	1.557	0	0	0	5.241	4.776	10.017
Itu	3	2	5	6	3	9	23	14	37	13.183	12.140	25.323	2.475	2.584	5.059	6	4	10	15.664	14.728	30.392
Ituverava	0	0	0	2	0	2	16	6	22	11.679	10.006	21.685	1.118	746	1.864	3	0	3	12.800	10.752	23.552
Jaboticabal	6	2	8	147	135	282	170	152	322	20.296	19.113	39.409	6.829	5.421	12.250	147	135	282	27.272	24.669	51.941
Jacareí	0	0	0	13	10	23	21	29	50	8.607	8.699	17.306	487	319	806	13	10	23	9.107	9.028	18.135
Jambeiro	2	0	2	0	1	1	21	13	34	2.656	2.817	5.473	33	10	43	0	1	1	2.689	2.828	5.517
Jardinópolis	2	2	4	0	1	1	18	14	32	7.505	6.950	14.455	2.385	1.858	4.243	0	1	1	9.890	8.809	18.699
Jataí	0	0	0	0	0	0	0	0	0	1.123	1.140	2.263	25	12	37	0	0	0	1.148	1.152	2.300
Jaú	4	7	11	0	0	0	23	27	50	15.938	15.759	31.697	5.836	5.053	10.889	0	0	0	21.774	20.812	42.586
Joanópolis	0	0	0	0	0	0	11	4	15	5.315	5.071	10.386	157	110	267	0	0	0	5.472	5.181	10.653
Jundiaí	22	2	24	0	0	0	103	59	162	17.955	17.251	35.206	5.158	4.073	9.231	0	0	0	23.113	21.324	44.437
Lagoinha	0	0	0	0	0	0	0	0	0	3.836	3.457	7.293	2	1	3	0	0	0	3.838	3.458	7.296
Laranjal Paulista	1	1	2	0	1	1	22	14	36	4.065	4.058	8.123	883	769	1.652	1	1	2	4.949	4.828	9.777
Lavrinhas	0	0	0	1	0	1	2	2	4	2.229	2.073	4.302	55	17	72	1	0	1	2.285	2.090	4.375
Leme	1	0	1	27	29	56	31	37	68	3.915	3.791	7.706	745	640	1.385	30	32	62	4.690	4.463	9.153
Lençóis Paulista	0	3	3	1	1	2	5	6	11	8.397	7.887	16.284	2.263	1.745	4.008	1	1	2	10.661	9.633	20.294
Limeira	0	0	0	4	2	6	5	3	8	14.080	14.111	28.191	2.401	1.952	4.353	4	2	6	16.485	16.065	32.550
Lins	0	0	0	0	0	0	7	2	9	5.693	3.938	9.631	1.743	1.318	3.061	0	0	0	7.436	5.256	12.692
Lorena	1	1	2	5	0	5	8	2	10	7.654	7.497	15.151	307	181	488	5	1	6	7.966	7.679	15.645
Mairiporã	2	1	3	0	0	0	5	7	12	4.120	3.384	7.504	1.150	444	1.594	0	0	0	5.270	3.828	9.098
Matão	1	0	1	9	7	16	18	9	27	8.402	7.639	16.041	3.430	2.817	6.247	14	18	32	11.846	10.474	22.320
Mineiros do Tietê	1	0	1	0	0	0	11	6	17	3.169	3.162	6.331	842	750	1.592	0	0	0	4.011	3.912	7.923
Mococa	1	1	2	15	11	26	32	23	55	10.579	10.508	21.087	2.769	2.274	5.043	16	11	27	13.364	12.793	26.157
Mogi das Cruzes	2	1	3	1	0	1	28	25	53	13.272	13.374	26.646	1.493	1.017	2.510	2	0	2	14.767	14.391	29.158
Mogi-Guaçu	0	0	0	21	20	41	23	23	46	6.002	5.575	11.577	727	557	1.284	21	20	41	6.750	6.152	12.902
Mogi-Mirim	2	1	3	1	0	1	25	18	43	16.237	15.801	32.038	3.151	2.510	5.661	1	0	1	19.389	18.311	37.700
Monte Alto	2	3	5	2	5	7	18	14	32	14.152	13.049	27.201	5.788	4.527	10.315	2	6	8	19.942	17.582	37.524
Monte Azul Paulista	1	1	2	21	21	42	25	27	52	4.908	4.886	9.794	1.672	1.402	3.074	21	21	42	6.601	6.309	12.910
Monte Mor	0	0	0	15	12	27	26	24	50	4.506	4.230	8.736	726	569	1.295	15	12	27	5.247	4.811	10.058
Monteiro Lobato	0	0	0	0	0	0	0	0	0	3.869	3.913	7.782	52	43	95	0	0	0	3.921	3.956	7.877
Natividade da Serra	1	0	1	0	0	0	1	1	2	6.469	6.270	12.739	28	14	42	0	0	0	6.497	6.284	12.781
Nazaré Paulista	0	0	0	31	1	32	31	3	34	5.672	5.866	11.538	147	88	235	31	1	32	5.850	5.955	11.805
Novo Horizonte	6	0	6	3	0	3	15	8	23	6.432	5.715	12.147	953	709	1.662	3	1	4	7.388	6.425	13.813
Óleo	0	0	0	0	0	0	9	11	20	2.162	1.948	4.110	283	198	481	0	0	0	2.445	2.146	4.591
Olímpia	10	0	10	1	1	2	44	17	61	19.193	17.674	36.867	4.615	3.562	8.177	1	1	2	23.809	21.237	45.046

(Continua)

(Continuação)

Municípios	Ignorado									Total											
	Estrangeiro			Ignorado			Total			Brasileiro			Estrangeiro			Ignorado			Total		
	H	M	T	H	M	T	H	M	T	H	M	T	H	M	T	H	M	T	H	M	T
Orlândia	5	4	9	0	0	0	57	33	90	19.700	17.951	37.651	3.491	2.618	6.109	0	0	0	23.191	20.569	43.760
Ourinhos	0	0	0	23	0	23	25	1	26	1.823	1.613	3.436	499	315	814	23	0	23	2.345	1.928	4.273
Palmital	2	1	3	35	5	40	47	10	57	4.984	4.554	9.538	454	318	772	35	5	40	5.473	4.877	10.350
Paraibuna	2	0	2	11	4	15	17	6	23	9.632	9.715	19.347	61	12	73	11	4	15	9.704	9.731	19.435
Patrocínio Paulista	0	0	0	0	0	0	9	7	16	4.566	4.215	8.781	316	224	540	0	0	0	4.882	4.439	9.321
Pederneiras	1	1	2	8	5	13	43	26	69	12.501	11.787	24.288	2.335	1.851	4.186	9	5	14	14.845	13.643	28.488
Pedreira	0	0	0	0	0	0	0	0	0	2.207	2.150	4.357	597	518	1.115	0	0	0	2.804	2.668	5.472
Penápolis	9	5	14	10	7	17	64	29	93	16.999	14.111	31.110	7.336	5.407	12.743	11	7	18	24.346	19.525	43.871
Pereiras	0	0	0	0	0	0	0	1	1	2.681	2.630	5.311	147	107	254	0	0	0	2.828	2.737	5.565
Piedade	0	0	0	7	2	9	9	2	11	6.622	5.839	12.461	29	22	51	7	2	9	6.658	5.863	12.521
Pilar do Sul	0	0	0	0	0	0	7	1	8	2.771	2.658	5.429	38	10	48	0	0	0	2.809	2.668	5.477
Pindamonhangaba	0	0	0	4	4	8	10	7	17	12.957	12.703	25.660	495	330	825	4	4	8	13.456	13.037	26.493
Piquete	0	0	0	1	1	2	4	5	9	2.104	2.176	4.280	52	35	87	1	1	2	2.157	2.212	4.369
Piracaia	0	0	0	1	0	1	14	2	16	7.209	6.744	13.953	490	354	844	1	0	1	7.700	7.098	14.798
Piracicaba	0	3	3	58	19	77	67	37	104	27.656	27.912	55.568	6.613	5.472	12.085	60	19	79	34.329	33.403	67.732
Piraju	0	2	2	0	0	0	145	73	218	13.531	12.371	25.902	1.967	1.484	3.451	0	0	0	15.498	13.855	29.353
Pirajuí	1	3	4	10	3	13	18	9	27	11.772	9.671	21.443	4.331	3.255	7.586	10	3	13	16.113	12.929	29.042
Pirassununga	0	0	0	0	0	0	2	1	3	8.573	8.674	17.247	1.331	1.114	2.445	0	0	0	9.904	9.788	19.692
Piratininga	0	0	0	12	12	24	18	14	32	7.134	5.732	12.866	1.447	980	2.427	12	12	24	8.593	6.724	15.317
Pitangueiras	4	2	6	0	0	0	14	6	20	5.259	5.013	10.272	1.709	1.369	3.078	0	0	0	6.968	6.382	13.350
Platina	0	0	0	0	0	0	2	0	2	2.896	2.650	5.546	155	115	270	0	0	0	3.051	2.765	5.816
Porto Feliz	1	0	1	0	0	0	8	0	8	8.345	7.796	16.141	781	470	1.251	0	0	0	9.126	8.266	17.392
Porto Ferreira	1	2	3	0	0	0	2	2	4	2.221	2.196	4.417	583	521	1.104	0	0	0	2.804	2.717	5.521
Queluz	0	0	0	0	0	0	0	1	1	3.271	3.397	6.668	88	37	125	0	0	0	3.359	3.434	6.793
Redenção da Serra	0	0	0	0	0	0	0	1	1	3.694	3.774	7.468	70	40	110	0	0	0	3.764	3.814	7.578
Ribeira	0	0	0	0	0	0	0	2	2	2.792	2.561	5.353	16	1	17	2	0	2	2.810	2.562	5.372
Ribeirão Bonito	0	0	0	1	0	1	1	3	4	4.982	4.717	9.699	2.104	1.764	3.868	1	1	2	7.087	6.482	13.569
Ribeirão Branco	0	0	0	0	0	0	0	1	1	1.662	1.488	3.150	3	3	6	0	0	0	1.665	1.491	3.156
Ribeirão Preto	9	5	14	1	0	1	61	41	102	23.642	23.447	47.089	11.833	9.915	21.748	1	0	1	35.476	33.362	68.838
Rio Claro	0	0	0	3	0	3	5	4	9	21.012	21.023	42.035	4.673	3.705	8.378	3	0	3	25.688	24.728	50.416
Rio das Pedras	0	1	1	8	6	14	9	7	16	4.148	3.966	8.114	1.229	1.007	2.236	8	6	14	5.385	4.979	10.364
Salesópolis	0	0	0	4	1	5	16	9	25	3.708	3.624	7.332	48	24	72	9	13	22	3.765	3.661	7.426
Salto	4	5	9	5	3	8	23	20	43	3.888	3.930	7.818	1.104	1.004	2.108	5	3	8	4.997	4.937	9.934
Salto Grande	7	3	10	1	0	1	21	5	26	3.389	3.028	6.417	502	304	806	1	0	1	3.892	3.332	7.224
Santa Adélia	0	1	1	0	0	0	9	3	12	6.527	6.209	12.736	2.600	2.087	4.687	0	1	1	9.127	8.297	17.424
Santa Bárbara d'Oeste	0	0	0	0	0	0	1	0	1	4.444	4.117	8.561	627	433	1.060	0	0	0	5.071	4.550	9.621
Santa Branca	0	0	0	0	0	0	2	1	3	3.563	3.596	7.159	48	21	69	0	0	0	3.611	3.617	7.228
Santa Cruz da Conceição	0	0	0	4	2	6	12	4	16	2.683	2.520	5.203	407	349	756	4	2	6	3.094	2.871	5.965
Santa Cruz das Palmeiras	1	2	3	1	1	2	6	7	13	4.882	4.716	9.598	1.859	1.324	3.183	2	1	3	6.743	6.041	12.784
Santa Cruz do Rio Pardo	1	3	4	41	25	66	184	143	327	14.998	13.541	28.539	2.227	1.624	3.851	41	25	66	17.266	15.190	32.456
Santa Isabel	0	0	0	1	0	1	5	1	6	4.152	4.341	8.493	32	14	46	1	0	1	4.185	4.355	8.540

(Continua)

(Continuação)

Municípios	Ignorado									Total											
	Estrangeiro			Ignorado			Total			Brasileiro			Estrangeiro			Ignorado			Total		
	H	M	T	H	M	T	H	M	T	H	M	T	H	M	T	H	M	T	H	M	T
Santa Rita do Passa Quatro	6	1	7	19	7	26	34	13	47	7.914	7.703	15.617	2.475	2.088	4.563	19	8	27	10.408	9.799	20.207
Santa Rosa do Viterbo	0	0	0	4	2	6	7	4	11	4.532	4.182	8.714	1.074	825	1.899	5	2	7	5.611	5.009	10.620
Santana de Parnaíba	0	0	0	3	4	7	13	4	17	3.789	3.269	7.058	593	305	898	13	12	25	4.395	3.586	7.981
Santo Amaro	1	0	1	9	9	18	17	15	32	6.496	6.399	12.895	703	485	1.188	9	9	18	7.208	6.893	14.101
Santo Antônio da Alegria	0	0	0	0	0	0	4	3	7	3.444	3.075	6.519	92	62	154	0	0	0	3.536	3.137	6.673
Santos	125	49	174	61	26	87	539	204	743	34.110	31.830	65.940	22.920	13.619	36.539	75	35	110	57.105	45.484	102.589
São Bento do Sapucaí	1	0	1	0	0	0	10	6	16	8.322	8.185	16.507	126	57	183	0	0	0	8.448	8.242	16.690
São Bernardo do Campo	0	0	0	0	0	0	61	24	85	9.506	8.876	18.382	4.099	2.734	6.833	0	0	0	13.605	11.610	25.215
São Carlos	3	2	5	20	20	40	64	38	102	20.813	20.081	40.894	7.255	6.032	13.287	21	23	44	28.089	26.136	54.225
São João da Boa Vista	6	3	9	10	7	17	24	22	46	22.307	21.161	43.468	4.557	3.951	8.508	10	7	17	26.874	25.119	51.993
São Joaquim da Barra	3	0	3	0	1	1	9	1	10	3.885	3.673	7.558	888	681	1.569	1	2	3	4.774	4.356	9.130
São José do Barreiro	0	0	0	0	0	0	6	4	10	2.360	2.377	4.737	87	55	142	0	0	0	2.447	2.432	4.879
São José do Rio Pardo	6	3	9	0	0	0	53	29	82	19.683	19.039	38.722	5.140	4.290	9.430	0	0	0	24.823	23.329	48.152
São José do Rio Preto	12	5	17	39	15	54	136	104	240	54.504	49.833	104.337	12.843	9.561	22.404	39	16	55	67.386	59.410	126.796
São José dos Campos	2	0	2	0	0	0	58	37	95	15.348	14.655	30.003	405	273	678	0	0	0	15.753	14.928	30.681
São Luis do Paraitinga	0	0	0	5	0	5	15	4	19	9.035	8.797	17.832	24	9	33	5	0	5	9.064	8.806	17.870
São Manuel	3	1	4	11	3	14	20	12	32	14.938	14.057	28.995	5.687	4.727	10.414	14	4	18	20.639	18.788	39.427
São Miguel Arcanjo	0	0	0	1	4	5	7	18	25	5.580	5.287	10.867	49	27	76	1	4	5	5.630	5.318	10.948
São Paulo	201	166	367	724	516	1.240	1.873	1.545	3.418	183.384	188.992	372.376	109.809	95.436	205.245	814	598	1.412	294.007	285.026	579.033
São Pedro	3	3	6	2	4	6	16	10	26	6.412	6.103	12.515	943	793	1.736	2	4	6	7.357	6.900	14.257
São Pedro do Turvo	0	0	0	0	0	0	0	0	0	3.085	3.044	6.129	38	28	66	0	0	0	3.123	3.072	6.195
São Roque	0	0	0	2	2	4	3	5	8	7.684	7.503	15.187	1.188	915	2.103	2	2	4	8.874	8.420	17.294
São Sebastião	1	0	1	5	2	7	7	4	11	3.021	3.256	6.277	33	13	46	9	8	17	3.063	3.277	6.340
São Simão	4	2	6	6	4	10	11	9	20	11.295	10.626	21.921	4.118	3.406	7.524	6	4	10	15.419	14.036	29.455
São Vicente	5	4	9	3	0	3	23	16	39	3.144	2.917	6.061	1.027	564	1.591	4	0	4	4.175	3.481	7.656
Sarapuí	0	0	0	0	0	0	2	0	2	1.784	1.654	3.438	14	4	18	0	0	0	1.798	1.658	3.456
Serra Negra	1	0	1	0	0	0	4	3	7	9.995	9.886	19.881	1.725	1.354	3.079	0	0	0	11.720	11.240	22.960
Sertãozinho	23	0	23	19	6	25	56	17	73	12.532	10.621	23.153	4.061	3.283	7.344	19	6	25	16.612	13.910	30.522
Silveiras	0	0	0	0	0	0	1	2	3	3.628	3.733	7.361	29	8	37	0	0	0	3.657	3.741	7.398
Socorro	1	0	1	3	0	3	6	1	7	12.565	12.178	24.743	1.054	745	1.799	3	0	3	13.622	12.923	26.545
Sorocaba	2	4	6	0	0	0	44	35	79	18.513	18.504	37.017	3.452	2.854	6.306	0	0	0	21.965	21.358	43.323
Tabapuã	6	4	10	15	12	27	30	20	50	5.577	4.935	10.512	2.187	1.812	3.999	15	12	27	7.779	6.759	14.538
Tambaú	0	0	0	0	0	0	5	0	5	4.717	4.484	9.201	842	668	1.510	0	0	0	5.559	5.152	10.711
Taquaritinga	5	1	6	0	0	0	16	3	19	14.996	14.326	29.322	5.965	4.758	10.723	0	0	0	20.961	19.084	40.045
Tatuí	2	0	2	0	0	0	28	11	39	13.631	13.513	27.144	567	414	981	0	0	0	14.198	13.927	28.125
Taubaté	0	0	0	1	0	1	6	4	10	21.187	22.481	43.668	1.030	746	1.776	1	0	1	22.218	23.227	45.445
Tietê	1	0	1	9	2	11	11	2	13	10.908	10.566	21.474	2.010	1.630	3.640	9	2	11	12.927	12.198	25.125
Tremembé	0	0	0	1	0	1	2	0	2	4.125	4.099	8.224	169	101	270	1	0	1	4.295	4.200	8.495
Ubatuba	0	0	0	0	0	0	0	0	0	4.879	5.260	10.139	27	13	40	0	0	0	4.906	5.273	10.179
Viradouro	0	1	1	1	0	1	16	3	19	6.937	6.041	12.978	1.675	1.297	2.972	1	0	1	8.613	7.338	15.951
Total Original do Estado de São Paulo	689	391	1.080	2.135	1.334	3.469	6.552	4.332	10.884	1.917.238	1.841.241	3.758.479	462.170	367.681	829.851	2.332	1.526	3.858	2.381.740	2.210.448	4.592.188
Total Corrigido do Estado de São Paulo (*)	689	391	1.080	2.135	1.334	3.469	6.552	4.332	10.884	1.917.238	1.841.241	3.756.499	462.170	367.681	829.851	2.332	1.526	3.858	2.381.740	2.210.448	4.592.188

Fonte: Ministério da Agricultura, Indústria e Commércio. Directoria Geral de Estatística - Recenseamento do Brazil - realizado em 1 de Setembro de 1920. Volume IV, 2a parte. Rio de Janeiro: Typ. Da Estatística, 1922.

Nota: (*) No documento original deve ter havido erros de agregação ou de impressão. Nos cálculos realizados neste trabalho utilizamos os totais corrigidos.

Quadro 5. *População dos municípios segundo o grau de instrução, a idade, o sexo e a nacionalidade*
Estado de São Paulo - 1920

Municípios	0 a 6 anos												7 a 14 anos											
	Sabem Ler e Escrever												Sabem Ler e Escrever											
	Brasileiros			Estrangeiros			Nacionalidade Ignorada			Total			Brasileiros			Estrangeiros			Nacionalidade Ignorada			Total		
	Homens	Mulheres	Total	Homens	Mulheres	Total	Homens	Mulheres	Total	Homens	Mulheres	Total	Homens	Mulheres	Total	Homens	Mulheres	Total	Homens	Mulheres	Total	Homens	Mulheres	Total
Águas de Santa Bárbara	3	3	6	0	0	0	0	0	0	3	3	6	131	110	241	11	7	18	2	0	2	144	117	261
Agudos	11	9	20	0	1	1	0	0	0	11	10	21	230	204	434	50	28	78	0	1	1	280	233	513
Altinópolis	2	1	3	0	0	0	0	0	0	2	1	3	183	141	324	10	1	11	0	0	0	193	142	335
Amparo	13	18	31	0	0	0	0	0	0	13	18	31	1.371	1.227	2.598	14	18	32	0	0	0	1.385	1.245	2.630
Analândia	2	3	5	0	0	0	0	0	0	2	3	5	77	85	162	2	2	4	0	0	0	79	87	166
Angatuba	2	8	10	0	0	0	0	0	0	2	8	10	197	182	379	3	7	10	1	0	1	201	189	390
Anhembi	1	5	6	0	0	0	0	0	0	1	5	6	81	62	143	4	2	6	0	0	0	85	64	149
Apiaí	34	27	61	0	0	0	0	0	0	34	27	61	344	263	607	0	1	1	0	0	0	344	264	608
Araçariguama	1	1	2	0	0	0	0	0	0	1	1	2	47	48	95	0	0	0	0	0	0	47	48	95
Araçoiaba da Serra	2	1	3	0	0	0	0	0	0	2	1	3	130	96	226	1	1	2	0	1	1	131	98	229
Araraquara	25	27	52	1	0	1	0	0	0	26	27	53	1.240	1.240	2.480	89	81	170	0	0	0	1.329	1.321	2.650
Araras	10	17	27	0	0	0	0	0	0	10	17	27	630	618	1.248	20	17	37	0	0	0	650	635	1.285
Areias	2	2	4	0	0	0	0	0	0	2	2	4	108	112	220	0	0	0	0	0	0	108	112	220
Ariranha	7	11	18	4	1	5	0	0	0	11	12	23	242	182	424	42	32	74	0	0	0	284	214	498
Assis	8	6	14	0	0	0	0	0	0	8	6	14	326	295	621	10	8	18	0	0	0	336	303	639
Atibaia	5	12	17	0	0	0	0	0	0	5	12	17	453	411	864	24	18	42	0	0	0	477	429	906
Avaí	4	16	20	1	0	1	0	0	0	5	16	21	370	276	646	33	15	48	0	0	0	403	291	694
Avaré	7	8	15	0	1	1	1	0	1	8	9	17	537	485	1.022	22	23	45	5	6	11	564	514	1.078
Bananal	7	6	13	0	0	0	0	0	0	7	6	13	242	200	442	3	0	3	0	0	0	245	200	445
Bariri	45	26	71	1	0	1	0	0	0	46	26	72	770	630	1.400	16	35	51	0	0	0	786	665	1.451
Barra Bonita	5	2	7	0	0	0	0	0	0	5	2	7	192	236	428	37	18	55	0	0	0	229	254	483
Barretos	29	17	46	0	1	1	0	0	0	29	18	47	971	980	1.951	69	39	108	0	0	0	1.040	1.019	2.059
Batatais	4	13	17	1	0	1	0	0	0	5	13	18	656	676	1.332	19	17	36	0	0	0	675	693	1.368
Bauru	20	8	28	2	0	2	0	0	0	22	8	30	689	654	1.343	62	45	107	0	0	0	751	699	1.450
Bebedouro	17	14	31	3	0	3	0	0	0	20	14	34	845	710	1.555	56	35	91	0	0	0	901	745	1.646
Boa Esperança do Sul	5	1	6	0	0	0	0	0	0	5	1	6	241	231	472	22	6	28	0	0	0	263	237	500
Bocaina	14	9	23	0	0	0	0	0	0	14	9	23	345	356	701	18	18	36	0	0	0	363	374	737
Bofete	4	1	5	0	0	0	0	0	0	4	1	5	165	139	304	17	4	21	0	0	0	182	143	325
Bom Sucesso	0	1	1	0	0	0	0	0	0	0	1	1	62	46	108	0	0	0	0	0	0	62	46	108
Botucatu	19	22	41	2	0	2	0	0	0	21	22	43	1.258	1.192	2.450	52	23	75	0	0	0	1.310	1.215	2.525
Bragança Paulista	37	22	59	0	0	0	0	0	0	37	22	59	1.091	994	2.085	35	27	62	0	0	0	1.126	1.021	2.147
Brodósqui	0	6	6	0	0	0	0	0	0	0	6	6	256	286	542	10	5	15	0	0	0	266	291	557
Brotas	13	8	21	0	0	0	0	0	0	13	8	21	531	427	958	5	7	12	0	0	0	536	434	970
Cabreúva	5	2	7	0	0	0	0	0	0	5	2	7	125	110	235	4	0	4	0	0	0	129	110	239
Caçapava	9	8	17	0	0	0	0	0	0	9	8	17	366	353	719	8	1	9	0	0	0	374	354	728
Cachoeira Paulista	14	11	25	0	0	0	0	0	0	14	11	25	389	356	745	1	3	4	0	0	0	390	359	749
Caconde	18	16	34	0	1	1	0	0	0	18	17	35	364	355	719	21	15	36	3	5	8	388	375	763
Cajurú	5	6	11	0	0	0	0	0	0	5	6	11	373	413	786	14	13	27	0	0	0	387	426	813
Campinas	89	92	181	1	0	1	0	0	0	90	92	182	5.250	5.054	10.304	157	150	307	0	0	0	5.407	5.204	10.611
Campos Novos Paulista	5	7	12	0	0	0	0	0	0	5	7	12	179	137	316	12	7	19	0	0	0	191	144	335
Cananéia	3	2	5	0	0	0	0	0	0	3	2	5	98	88	186	0	0	0	0	0	0	98	88	186

(Continua)

(Continuação)

Municípios	0 a 6 anos												7 a 14 anos											
	Sabem Ler e Escrever												Sabem Ler e Escrever											
	Brasileiros			Estrangeiros			Nacionalidade Ignorada			Total			Brasileiros			Estrangeiros			Nacionalidade Ignorada			Total		
	Homens	Mulheres	Total	Homens	Mulheres	Total	Homens	Mulheres	Total	Homens	Mulheres	Total	Homens	Mulheres	Total	Homens	Mulheres	Total	Homens	Mulheres	Total	Homens	Mulheres	Total
Capão Bonito	2	0	2	0	0	0	0	0	0	2	0	2	156	139	295	1	0	1	0	0	0	157	139	296
Capivari	6	6	12	0	0	0	0	0	0	6	6	12	707	571	1.278	23	19	42	0	0	0	730	590	1.320
Caraguatatuba	0	0	0	0	0	0	0	0	0	0	0	0	48	56	104	0	0	0	0	0	0	48	56	104
Casa Branca	16	16	32	0	0	0	0	0	0	16	16	32	755	754	1.509	28	23	51	0	0	0	783	777	1.560
Catanduva	19	12	31	1	0	1	0	0	0	20	12	32	380	352	732	62	46	108	0	0	0	442	398	840
Cerqueira César	5	9	14	0	0	0	0	0	0	5	9	14	106	114	220	9	8	17	0	0	0	115	122	237
Conceição do Monte Alegre	9	10	19	0	0	0	0	0	0	9	10	19	212	143	355	3	2	5	0	0	0	215	145	360
Conchas	4	2	6	0	0	0	0	0	0	4	2	6	204	128	332	15	17	32	0	0	0	219	145	364
Cotia	9	5	14	0	0	0	0	0	0	9	5	14	176	143	319	16	16	32	0	0	0	192	159	351
Cravinhos	6	15	21	0	0	0	0	0	0	6	15	21	502	520	1.022	20	27	47	0	0	0	522	547	1.069
Cruzeiro	11	14	25	0	0	0	0	0	0	11	14	25	415	412	827	6	3	9	0	0	0	421	415	836
Cunha	4	8	12	0	0	0	0	0	0	4	8	12	261	218	479	1	0	1	0	0	0	262	218	480
Descalvado	4	12	16	0	0	0	0	0	0	4	12	16	453	464	917	24	11	35	0	0	0	477	475	952
Dois Córregos	13	23	36	0	0	0	0	0	0	13	23	36	545	494	1.039	11	14	25	0	0	0	556	508	1.064
Dourado	2	4	6	0	7	7	0	0	0	2	11	13	261	213	474	26	19	45	0	0	0	287	232	519
Eldorado	2	2	4	0	0	0	0	0	0	2	2	4	178	151	329	3	2	5	0	0	0	181	153	334
Espírito Santo do Pinhal	10	3	13	0	0	0	0	0	0	10	3	13	700	651	1.351	11	9	20	0	0	0	711	660	1.371
Espírito Santo do Turvo	0	0	0	1	0	1	0	0	0	1	0	1	35	30	65	1	4	5	0	0	0	36	34	70
Fartura	6	8	14	1	0	1	0	0	0	7	8	15	295	196	491	23	8	31	0	0	0	318	204	522
Franca	20	23	43	0	0	0	0	0	0	20	23	43	1.358	1.430	2.788	57	42	99	0	0	0	1.415	1.472	2.887
Guararema	0	1	1	0	0	0	0	0	0	0	1	1	102	90	192	3	2	5	0	0	0	105	92	197
Guaratinguetá	17	37	54	1	1	2	0	0	0	18	38	56	1.153	1.264	2.417	21	14	35	0	0	0	1.174	1.278	2.452
Guareí	1	1	2	0	0	0	0	0	0	1	1	2	129	126	255	0	0	0	0	0	0	129	126	255
Guariba	2	0	2	0	0	0	0	0	0	2	0	2	163	154	317	9	8	17	0	0	0	172	162	334
Guarulhos	3	10	13	0	0	0	0	0	0	3	10	13	128	145	273	19	8	27	0	0	0	147	153	300
Ibitinga	11	14	25	1	1	2	0	0	0	12	15	27	470	493	963	54	39	93	0	0	0	524	532	1.056
Ibiúna	2	1	3	0	0	0	0	0	0	2	1	3	53	62	115	0	3	3	0	0	0	53	65	118
Igarapava	9	8	17	1	1	2	0	0	0	10	9	19	528	491	1.019	39	29	68	0	0	0	567	520	1.087
Igaratá	0	0	0	0	0	0	0	0	0	0	0	0	28	12	40	0	0	0	0	0	0	28	12	40
Iguape	15	10	25	5	10	15	0	0	0	20	20	40	555	534	1.089	150	102	252	0	0	0	705	636	1.341
Ilhabela	2	2	4	0	0	0	0	0	0	2	2	4	170	150	320	0	0	0	0	0	0	170	150	320
Indaiatuba	3	6	9	0	0	0	0	0	0	3	6	9	295	223	518	9	10	19	0	0	0	304	233	537
Ipauçu	6	4	10	1	1	2	0	0	0	7	5	12	199	191	390	12	7	19	0	0	0	211	198	409
Iporanga	5	2	7	0	0	0	0	0	0	5	2	7	59	51	110	0	0	0	0	0	0	59	51	110
Itaberá	2	2	4	0	0	0	0	0	0	2	2	4	176	140	316	0	1	1	0	0	0	176	141	317
Itaí	1	1	2	0	0	0	0	0	0	1	1	2	117	107	224	0	0	0	0	0	0	117	107	224
Itajobi	2	2	4	3	0	3	0	0	0	5	2	7	187	122	309	21	22	43	0	0	0	208	144	352
Itanhaém	4	2	6	0	0	0	0	0	0	4	2	6	88	69	157	2	9	11	0	0	0	90	78	168
Itapecerica da Serra	3	2	5	0	0	0	0	0	0	3	2	5	77	53	130	1	0	1	0	0	0	78	53	131
Itapetininga	13	10	23	0	0	0	0	0	0	13	10	23	671	660	1.331	13	11	24	0	0	0	684	671	1.355
Itapeva	11	12	23	0	0	0	0	0	0	11	12	23	435	398	833	0	10	10	0	0	0	435	408	843

(Continua)

(Continuação)

Municípios	0 a 6 anos												7 a 14 anos											
	Sabem Ler e Escrever												Sabem Ler e Escrever											
	Brasileiros			Estrangeiros			Nacionalidade Ignorada			Total			Brasileiros			Estrangeiros			Nacionalidade Ignorada			Total		
	Homens	Mulheres	Total	Homens	Mulheres	Total	Homens	Mulheres	Total	Homens	Mulheres	Total	Homens	Mulheres	Total	Homens	Mulheres	Total	Homens	Mulheres	Total	Homens	Mulheres	Total
Itapira	12	24	36	1	0	1	0	0	0	13	24	37	596	584	1.180	34	19	53	0	0	0	630	603	1.233
Itápolis	8	5	13	0	0	0	0	0	0	8	5	13	465	394	859	25	16	41	0	0	0	490	410	900
Itaporanga	5	4	9	0	0	0	0	0	0	5	4	9	238	175	413	0	1	1	0	0	0	238	176	414
Itapuí	4	0	4	0	0	0	0	0	0	4	0	4	285	270	555	26	15	41	0	0	0	311	285	596
Itararé	3	15	18	0	0	0	0	0	0	3	15	18	269	225	494	7	2	9	0	0	0	276	227	503
Itatiba	8	10	18	0	0	0	0	0	0	8	10	18	626	633	1.259	12	7	19	0	0	0	638	640	1.278
Itatinga	1	1	2	0	0	0	0	0	0	1	1	2	216	179	395	13	5	18	0	0	0	229	184	413
Itu	14	28	42	0	0	0	0	0	0	14	28	42	979	915	1.894	36	39	75	0	0	0	1.015	954	1.969
Ituverava	5	9	14	0	2	2	0	0	0	5	11	16	326	267	593	16	6	22	0	0	0	342	273	615
Jaboticabal	26	22	48	4	1	5	0	0	0	30	23	53	1.206	1.104	2.310	105	58	163	0	0	0	1.311	1.162	2.473
Jacareí	7	9	16	0	1	1	0	0	0	7	10	17	465	382	847	15	8	23	0	0	0	480	390	870
Jambeiro	2	5	7	0	0	0	0	0	0	2	5	7	88	87	175	0	0	0	0	0	0	88	87	175
Jardinópolis	3	8	11	1	0	1	0	0	0	4	8	12	506	569	1.075	28	16	44	0	0	0	534	585	1.119
Jataí	0	1	1	0	0	0	0	0	0	0	1	1	62	50	112	0	0	0	0	0	0	62	50	112
Jaú	29	43	72	1	2	3	0	0	0	30	45	75	1.373	1.282	2.655	86	55	141	0	0	0	1.459	1.337	2.796
Joanópolis	4	1	5	0	0	0	0	0	0	4	1	5	150	158	308	0	0	0	0	0	0	150	158	308
Jundiaí	46	35	81	0	0	0	0	0	0	46	35	81	1.837	1.734	3.571	69	89	158	0	0	0	1.906	1.823	3.729
Lagoinha	1	1	2	0	0	0	0	0	0	1	1	2	55	62	117	0	0	0	0	0	0	55	62	117
Laranjal Paulista	2	2	4	0	0	0	0	0	0	2	2	4	298	298	596	12	11	23	0	0	0	310	309	619
Lavrinhas	0	5	5	0	0	0	0	0	0	0	5	5	126	72	198	0	0	0	0	0	0	126	72	198
Leme	6	8	14	0	0	0	0	0	0	6	8	14	289	281	570	11	16	27	2	1	3	302	298	600
Lençóis Paulista	12	7	19	0	0	0	0	0	0	12	7	19	415	350	765	24	18	42	0	0	0	439	368	807
Limeira	11	20	31	0	0	0	0	0	0	11	20	31	1.100	1.001	2.101	16	12	28	0	0	0	1.116	1.013	2.129
Lins	9	14	23	3	0	3	0	0	0	12	14	26	303	198	501	25	24	49	0	0	0	328	222	550
Lorena	8	7	15	0	0	0	0	0	0	8	7	15	557	421	978	2	3	5	0	0	0	559	424	983
Mairiporã	2	4	6	0	0	0	0	0	0	2	4	6	103	94	197	5	3	8	0	0	0	108	97	205
Matão	6	12	18	0	0	0	0	0	0	6	12	18	525	447	972	35	27	62	2	0	2	562	474	1.036
Mineiros do Tietê	10	13	23	0	0	0	0	0	0	10	13	23	216	243	459	1	2	3	0	0	0	217	245	462
Mococa	11	13	24	0	1	1	0	0	0	11	14	25	579	644	1.223	17	14	31	0	0	0	596	658	1.254
Mogi das Cruzes	19	23	42	0	1	1	0	0	0	19	24	43	656	629	1.285	53	21	74	0	0	0	709	650	1.359
Mogi-Guaçu	2	8	10	0	0	0	0	0	0	2	8	10	285	276	561	6	1	7	0	0	0	291	277	568
Mogi-Mirim	19	32	51	1	0	1	0	0	0	20	32	52	1.157	1.113	2.270	36	24	60	0	0	0	1.193	1.137	2.330
Monte Alto	7	15	22	1	1	2	0	0	0	8	16	24	627	504	1.131	76	44	120	0	0	0	703	548	1.251
Monte Azul Paulista	5	2	7	0	1	1	0	0	0	5	3	8	343	335	678	20	20	40	0	0	0	363	355	718
Monte Mor	1	6	7	0	0	0	0	0	0	1	6	7	350	308	658	15	7	22	0	0	0	365	315	680
Monteiro Lobato	0	0	0	0	0	0	0	0	0	0	0	0	43	48	91	1	1	2	0	0	0	44	49	93
Natividade da Serra	4	1	5	0	0	0	0	0	0	4	1	5	67	60	127	0	0	0	0	0	0	67	60	127
Nazaré Paulista	1	0	1	0	0	0	0	0	0	1	0	1	88	76	164	1	1	2	0	0	0	89	77	166
Novo Horizonte	4	5	9	0	0	0	0	0	0	4	5	9	153	135	288	17	14	31	0	1	1	170	150	320
Óleo	4	1	5	0	0	0	0	0	0	4	1	5	100	92	192	6	3	9	0	0	0	106	95	201
Olímpia	33	17	50	1	0	1	0	0	0	34	17	51	1.069	849	1.918	68	36	104	0	0	0	1.137	885	2.022

(Continua)

(Continuação)

Municípios	0 a 6 anos												7 a 14 anos											
	Sabem Ler e Escrever												Sabem Ler e Escrever											
	Brasileiros			Estrangeiros			Nacionalidade Ignorada			Total			Brasileiros			Estrangeiros			Nacionalidade Ignorada			Total		
	Homens	Mulheres	Total	Homens	Mulheres	Total	Homens	Mulheres	Total	Homens	Mulheres	Total	Homens	Mulheres	Total	Homens	Mulheres	Total	Homens	Mulheres	Total	Homens	Mulheres	Total
Orlândia	21	41	62	0	0	0	0	0	0	21	41	62	819	686	1.505	38	18	56	0	0	0	857	704	1.561
Ourinhos	6	7	13	0	0	0	0	0	0	6	7	13	105	115	220	6	7	13	0	0	0	111	122	233
Palmital	2	0	2	0	0	0	0	0	0	2	0	2	104	100	204	10	5	15	0	0	0	114	105	219
Paraibuna	4	2	6	0	0	0	0	0	0	4	2	6	268	168	436	0	0	0	0	0	0	268	168	436
Patrocínio Paulista	3	8	11	0	0	0	0	0	0	3	8	11	180	171	351	9	3	12	0	0	0	189	174	363
Pederneiras	24	17	41	0	2	2	0	0	0	24	19	43	655	509	1.164	36	12	48	0	0	0	691	521	1.212
Pedreira	2	8	10	0	0	0	0	0	0	2	8	10	245	229	474	2	1	3	0	0	0	247	230	477
Penápolis	16	21	37	2	2	4	0	0	0	18	23	41	781	617	1.398	103	65	168	0	0	0	884	682	1.566
Pereiras	0	1	1	0	0	0	0	0	0	0	1	1	148	145	293	4	2	6	0	0	0	152	147	299
Piedade	4	2	6	0	0	0	0	0	0	4	2	6	133	112	245	0	0	0	0	0	0	133	112	245
Pilar do Sul	0	1	1	0	0	0	0	0	0	0	1	1	79	56	135	0	0	0	0	0	0	79	56	135
Pindamonhangaba	11	26	37	1	0	1	0	0	0	12	26	38	665	571	1.236	8	6	14	0	0	0	673	577	1.250
Piquete	8	7	15	0	0	0	0	0	0	8	7	15	171	153	324	1	5	6	0	0	0	172	158	330
Piracaia	9	1	10	0	0	0	0	0	0	9	1	10	243	225	468	12	11	23	0	0	0	255	236	491
Piracicaba	42	39	81	0	0	0	0	0	0	42	39	81	2.410	2.522	4.932	75	63	138	0	0	0	2.485	2.585	5.070
Piraju	13	12	25	1	0	1	0	0	0	14	12	26	562	443	1.005	46	24	70	0	0	0	608	467	1.075
Pirajuí	15	13	28	0	0	0	0	0	0	15	13	28	377	303	680	47	29	76	0	0	0	424	332	756
Pirassununga(*)	12	10	22	0	0	0	0	0	0	12	10	22	529	565	1.094	4	5	9	0	0	0	533	570	1.103
Piratininga	8	7	15	2	0	2	0	0	0	10	7	17	268	153	421	64	28	92	0	0	0	332	181	513
Pitangueiras	4	5	9	0	0	0	0	0	0	4	5	9	296	259	555	21	32	53	0	0	0	317	291	608
Platina	1	1	2	0	0	0	0	0	0	1	1	2	46	52	98	1	0	1	0	0	0	47	52	99
Porto Feliz	6	2	8	0	0	0	0	0	0	6	2	8	370	376	746	3	4	7	0	0	0	373	380	753
Porto Ferreira	7	7	14	0	0	0	0	0	0	7	7	14	187	160	347	19	6	25	0	0	0	206	166	372
Queluz	6	7	13	0	0	0	0	0	0	6	7	13	186	187	373	2	1	3	0	0	0	188	188	376
Redenção da Serra	4	4	8	0	0	0	0	0	0	4	4	8	76	86	162	0	0	0	0	0	0	76	86	162
Ribeira	1	2	3	0	0	0	0	0	0	1	2	3	35	41	76	0	0	0	0	0	0	35	41	76
Ribeirão Bonito	4	5	9	0	0	0	0	0	0	4	5	9	315	324	639	26	12	38	0	0	0	341	336	677
Ribeirão Branco	2	1	3	0	0	0	0	0	0	2	1	3	117	80	197	0	1	1	0	0	0	117	81	198
Ribeirão Preto	71	56	127	4	3	7	0	0	0	75	59	134	2.124	2.172	4.296	181	124	305	0	0	0	2.305	2.296	4.601
Rio Claro	34	43	77	0	0	0	0	0	0	34	43	77	1.748	1.703	3.451	56	50	106	0	0	0	1.804	1.753	3.557
Rio das Pedras	7	6	13	0	0	0	0	0	0	7	6	13	318	296	614	9	14	23	0	0	0	327	310	637
Salesópolis	1	0	1	0	0	0	0	0	0	1	0	1	92	59	151	1	3	4	0	0	0	93	62	155
Salto	8	5	13	0	0	0	0	0	0	8	5	13	482	467	949	21	21	42	0	0	0	503	488	991
Salto Grande	0	1	1	0	0	0	0	0	0	0	1	1	121	109	230	5	7	12	0	0	0	126	116	242
Santa Adélia	6	6	12	0	0	0	0	0	0	6	6	12	348	265	613	38	27	65	0	0	0	386	292	678
Santa Bárbara d'Oeste	5	4	9	0	0	0	0	0	0	5	4	9	283	267	550	8	12	20	0	0	0	291	279	570
Santa Branca	2	2	4	0	0	0	0	0	0	2	2	4	105	109	214	1	0	1	0	0	0	106	109	215
Santa Cruz da Conceição	0	2	2	0	0	0	0	0	0	0	2	2	149	123	272	1	1	2	0	0	0	150	124	274
Santa Cruz das Palmeiras	7	1	8	0	0	0	0	0	0	7	1	8	294	284	578	18	9	27	0	0	0	312	293	605
Santa Cruz do Rio Pardo	22	15	37	0	1	1	0	0	0	22	16	38	671	675	1.346	43	27	70	0	0	0	714	702	1.416
Santa Isabel	4	5	9	0	0	0	0	0	0	4	5	9	71	73	144	0	0	0	0	0	0	71	73	144

(Continua)

(Continuação)

Municípios	0 a 6 anos												7 a 14 anos											
	Sabem Ler e Escrever												Sabem Ler e Escrever											
	Brasileiros			Estrangeiros			Nacionalidade Ignorada			Total			Brasileiros			Estrangeiros			Nacionalidade Ignorada			Total		
	Homens	Mulheres	Total	Homens	Mulheres	Total	Homens	Mulheres	Total	Homens	Mulheres	Total	Homens	Mulheres	Total	Homens	Mulheres	Total	Homens	Mulheres	Total	Homens	Mulheres	Total
Santa Rita do Passa Quatro	14	24	38	2	0	2	0	0	0	16	24	40	475	469	944	13	14	27	0	0	0	488	483	971
Santa Rosa do Viterbo	9	8	17	0	0	0	0	0	0	9	8	17	205	219	424	9	7	16	0	0	0	214	226	440
Santana de Parnaíba	3	0	3	0	0	0	0	0	0	3	0	3	320	229	549	8	0	8	0	0	0	328	229	557
Santo Amaro	5	10	15	0	0	0	0	0	0	5	10	15	390	372	762	19	23	42	0	0	0	409	395	804
Santo Antônio da Alegria	2	2	4	0	0	0	0	0	0	2	2	4	154	88	242	0	1	1	0	0	0	154	89	243
Santos	189	166	355	10	10	20	0	0	0	199	176	375	4.506	4.367	8.873	610	482	1.092	0	0	0	5.116	4.849	9.965
São Bento do Sapucaí	5	6	11	0	0	0	0	0	0	5	6	11	281	235	516	1	0	1	0	0	0	282	235	517
São Bernardo do Campo	22	21	43	3	1	4	0	0	0	25	22	47	928	1.008	1.936	86	80	166	0	0	0	1.014	1.088	2.102
São Carlos	47	38	85	2	0	2	0	0	0	49	38	87	1.810	1.657	3.467	78	66	144	0	0	0	1.888	1.723	3.611
São João da Boa Vista	15	25	40	0	1	1	0	0	0	15	26	41	1.322	1.092	2.414	62	47	109	0	0	0	1.384	1.139	2.523
São Joaquim da Barra	5	6	11	0	0	0	0	0	0	5	6	11	220	217	437	17	11	28	0	0	0	237	228	465
São José do Barreiro	4	7	11	0	0	0	0	0	0	4	7	11	122	78	200	0	0	0	0	0	0	122	78	200
São José do Rio Pardo	31	40	71	0	0	0	0	0	0	31	40	71	1.103	1.090	2.193	50	40	90	0	0	0	1.153	1.130	2.283
São José do Rio Preto	24	32	56	2	1	3	0	0	0	26	33	59	1.539	1.243	2.782	134	94	228	0	0	0	1.673	1.337	3.010
São José dos Campos	15	16	31	0	0	0	0	0	0	15	16	31	536	472	1.008	8	13	21	0	0	0	544	485	1.029
São Luis do Paraitinga	3	2	5	0	0	0	0	0	0	3	2	5	139	120	259	2	2	4	0	0	0	141	122	263
São Manuel	24	17	41	1	0	1	0	0	0	25	17	42	894	783	1.677	83	44	127	0	0	0	977	827	1.804
São Miguel Arcanjo	10	7	17	0	0	0	0	0	0	10	7	17	211	230	441	0	0	0	0	0	0	211	230	441
São Paulo	943	905	1.848	47	56	103	0	1	1	990	962	1.952	29.916	30.194	60.110	4.196	3.621	7.817	16	7	23	34.128	33.822	67.950
São Pedro	4	1	5	0	0	0	0	0	0	4	1	5	302	324	626	1	1	2	0	0	0	303	325	628
São Pedro do Turvo	2	1	3	0	0	0	0	0	0	2	1	3	47	46	93	0	0	0	0	0	0	47	46	93
São Roque	11	17	28	0	0	0	0	0	0	11	17	28	728	654	1.382	18	19	37	0	0	0	746	673	1.419
São Sebastião	5	6	11	0	0	0	0	0	0	5	6	11	178	149	327	0	1	1	0	0	0	178	150	328
São Simão	6	16	22	0	2	2	0	0	0	6	18	24	590	550	1.140	55	31	86	0	0	0	645	581	1.226
São Vicente	13	13	26	0	1	1	0	0	0	13	14	27	350	372	722	23	15	38	0	0	0	373	387	760
Sarapuí	0	5	5	0	0	0	0	0	0	0	5	5	58	48	106	0	0	0	0	0	0	58	48	106
Serra Negra	8	10	18	0	0	0	0	0	0	8	10	18	603	419	1.022	2	1	3	0	0	0	605	420	1.025
Sertãozinho	21	17	38	0	1	1	0	0	0	21	18	39	886	690	1.576	53	41	94	0	0	0	939	731	1.670
Silveiras	6	4	10	0	0	0	0	0	0	6	4	10	102	116	218	0	0	0	0	0	0	102	116	218
Socorro	8	7	15	0	0	0	0	0	0	8	7	15	359	343	702	6	7	13	0	0	0	365	350	715
Sorocaba	49	40	89	1	1	2	0	0	0	50	41	91	1.663	1.692	3.355	101	73	174	0	0	0	1.764	1.765	3.529
Tabapuã	8	5	13	1	1	2	0	0	0	9	6	15	207	167	374	44	24	68	0	0	0	251	191	442
Tambaú	6	7	13	0	0	0	0	0	0	6	7	13	276	262	538	8	6	14	0	0	0	284	268	552
Taquaritinga	18	18	36	0	0	0	0	0	0	18	18	36	882	703	1.585	48	38	86	0	0	0	930	741	1.671
Tatuí	23	14	37	0	0	0	0	0	0	23	14	37	656	695	1.351	14	4	18	0	0	0	670	699	1.369
Taubaté	34	47	81	0	0	0	0	0	0	34	47	81	1.595	1.637	3.232	16	13	29	0	0	0	1.611	1.650	3.261
Tietê	5	5	10	1	1	2	0	0	0	6	6	12	598	616	1.214	23	32	55	0	0	0	621	648	1.269
Tremembé	4	3	7	0	0	0	0	0	0	4	3	7	128	136	264	2	0	2	0	0	0	130	136	266
Ubatuba	2	1	3	0	0	0	0	0	0	2	1	3	155	89	244	1	0	1	0	0	0	156	89	245
Viradouro	7	11	18	0	0	0	0	0	0	7	11	18	305	225	530	19	8	27	0	0	0	324	233	557
Estado de São Paulo	3.132	3.193	6.325	124	120	244	1	1	2	3.257	3.314	6.571	127.791	121.024	248.815	9.314	7.406	16.720	31	22	53	137.136	128.452	265.588

(Continua)

(Continuação)

Municípios	15 anos e mais												Total											
	Sabem Ler e Escrever												Sabem Ler e Escrever											
	Brasileiros			Estrangeiros			Nacionalidade Ignorada			Total			Brasileiros			Estrangeiros			Nacionalidade Ignorada			Total		
	Homens	Mulheres	Total	Homens	Mulheres	Total	Homens	Mulheres	Total	Homens	Mulheres	Total	Homens	Mulheres	Total	Homens	Mulheres	Total	Homens	Mulheres	Total	Homens	Mulheres	Total
Águas de Santa Bárbara	608	260	868	209	78	287	8	8	16	825	346	1.171	742	373	1.115	220	85	305	10	8	18	972	466	1.438
Agudos	1.276	637	1.913	906	279	1.185	0	0	0	2.182	916	3.098	1.517	850	2.367	956	308	1.264	0	1	1	2.473	1.159	3.632
Altinópolis	799	402	1.201	215	74	289	0	0	0	1.014	476	1.490	984	544	1.528	225	75	300	0	0	0	1.209	619	1.828
Amparo	4.544	2.950	7.494	2.068	810	2.878	7	1	8	6.619	3.761	10.380	5.928	4.195	10.123	2.082	828	2.910	7	1	8	8.017	5.024	13.041
Analândia	196	168	364	134	65	199	0	0	0	330	233	563	275	256	531	136	67	203	0	0	0	411	323	734
Angatuba	920	461	1.381	89	30	119	7	5	12	1.016	496	1.512	1.119	651	1.770	92	37	129	8	5	13	1.219	693	1.912
Anhembi	375	148	523	39	13	52	2	2	4	416	163	579	457	215	672	43	15	58	2	2	4	502	232	734
Apiaí	1.990	936	2.926	25	3	28	0	0	0	2.015	939	2.954	2.368	1.226	3.594	25	4	29	0	0	0	2.393	1.230	3.623
Araçariguama	268	133	401	34	5	39	0	0	0	302	138	440	316	182	498	34	5	39	0	0	0	350	187	537
Araçoiaba da Serra	754	277	1.031	97	35	132	0	0	0	851	312	1.163	886	374	1.260	98	36	134	0	1	1	984	411	1.395
Araraquara	4.349	2.829	7.178	3.461	1.240	4.701	2	0	2	7.812	4.069	11.881	5.614	4.096	9.710	3.551	1.321	4.872	2	0	2	9.167	5.417	14.584
Araras	2.078	1.315	3.393	1.043	401	1.444	0	0	0	3.121	1.716	4.837	2.718	1.950	4.668	1.063	418	1.481	0	0	0	3.781	2.368	6.149
Areias	523	320	843	13	2	15	0	0	0	536	322	858	633	434	1.067	13	2	15	0	0	0	646	436	1.082
Ariranha	917	428	1.345	1.008	399	1.407	0	0	0	1.925	827	2.752	1.166	621	1.787	1.054	432	1.486	0	0	0	2.220	1.053	3.273
Assis	1.770	801	2.571	407	100	507	179	146	325	2.356	1.047	3.403	2.104	1.102	3.206	417	108	525	179	146	325	2.700	1.356	4.056
Atibaia	2.111	1.060	3.171	823	242	1.065	0	0	0	2.934	1.302	4.236	2.569	1.483	4.052	847	260	1.107	0	0	0	3.416	1.743	5.159
Avaí	1.550	703	2.253	682	256	938	4	1	5	2.236	960	3.196	1.924	995	2.919	716	271	987	4	1	5	2.644	1.267	3.911
Avaré	2.112	1.289	3.401	756	274	1.030	67	46	113	2.935	1.609	4.544	2.656	1.782	4.438	778	298	1.076	73	52	125	3.507	2.132	5.639
Bananal	1.235	714	1.949	71	13	84	0	0	0	1.306	727	2.033	1.484	920	2.404	74	13	87	0	0	0	1.558	933	2.491
Bariri	2.136	1.177	3.313	1.313	470	1.783	1	0	1	3.450	1.647	5.097	2.951	1.833	4.784	1.330	505	1.835	1	0	1	4.282	2.338	6.620
Barra Bonita	583	320	903	613	232	845	0	0	0	1.196	552	1.748	780	558	1.338	650	250	900	0	0	0	1.430	808	2.238
Barretos	5.037	2.683	7.720	1.917	570	2.487	6	1	7	6.960	3.254	10.214	6.037	3.680	9.717	1.986	610	2.596	6	1	7	8.029	4.291	12.320
Batatais	2.148	1.560	3.708	821	380	1.201	3	3	6	2.972	1.943	4.915	2.808	2.249	5.057	841	397	1.238	3	3	6	3.652	2.649	6.301
Bauru	2.534	1.475	4.009	1.417	462	1.879	7	1	8	3.958	1.938	5.896	3.243	2.137	5.380	1.481	507	1.988	7	1	8	4.731	2.645	7.376
Bebedouro	2.748	1.622	4.370	1.686	639	2.325	0	0	0	4.434	2.261	6.695	3.610	2.346	5.956	1.745	674	2.419	0	0	0	5.355	3.020	8.375
Boa Esperança do Sul	940	476	1.416	717	215	932	0	0	0	1.657	691	2.348	1.186	708	1.894	739	221	960	0	0	0	1.925	929	2.854
Bocaina	1.117	689	1.806	1.004	343	1.347	0	0	0	2.121	1.032	3.153	1.476	1.054	2.530	1.022	361	1.383	0	0	0	2.498	1.415	3.913
Bofete	904	381	1.285	229	69	298	3	0	3	1.136	450	1.586	1.073	521	1.594	246	73	319	3	0	3	1.322	594	1.916
Bom Sucesso	506	143	649	17	4	21	5	1	6	528	148	676	568	190	758	17	4	21	5	1	6	590	195	785
Botucatu	3.460	2.500	5.960	1.564	634	2.198	7	1	8	5.031	3.135	8.166	4.737	3.714	8.451	1.618	657	2.275	7	1	8	6.362	4.372	10.734
Bragança Paulista	3.977	2.397	6.374	1.222	477	1.699	40	22	62	5.239	2.896	8.135	5.105	3.413	8.518	1.257	504	1.761	40	22	62	6.402	3.939	10.341
Brodósqui	721	490	1.211	453	217	670	0	0	0	1.174	707	1.881	977	782	1.759	463	222	685	0	0	0	1.440	1.004	2.444
Brotas	1.746	1.145	2.891	812	357	1.169	0	0	0	2.558	1.502	4.060	2.290	1.580	3.870	817	364	1.181	0	0	0	3.107	1.944	5.051
Cabreúva	593	354	947	112	30	142	0	0	0	705	384	1.089	723	466	1.189	116	30	146	0	0	0	839	496	1.335
Caçapava	1.601	1.146	2.747	158	79	237	0	0	0	1.759	1.225	2.984	1.976	1.507	3.483	166	80	246	0	0	0	2.142	1.587	3.729
Cachoeira Paulista	1.313	957	2.270	99	29	128	0	0	0	1.412	986	2.398	1.716	1.324	3.040	100	32	132	0	0	0	1.816	1.356	3.172
Caconde	1.998	988	2.986	537	193	730	20	14	34	2.555	1.195	3.750	2.380	1.359	3.739	558	209	767	23	19	42	2.961	1.587	4.548
Cajurú	1.980	937	2.917	462	141	603	1	0	1	2.443	1.078	3.521	2.358	1.356	3.714	476	154	630	1	0	1	2.835	1.510	4.345
Campinas	13.908	12.101	26.009	7.641	3.507	11.148	3	3	6	21.552	15.611	37.163	19.247	17.247	36.494	7.799	3.657	11.456	3	3	6	27.049	20.907	47.956
Campos Novos Paulista	1.577	389	1.966	596	89	685	0	0	0	2.173	478	2.651	1.761	533	2.294	608	96	704	0	0	0	2.369	629	2.998
Cananéia	647	270	917	16	9	25	17	2	19	680	281	961	748	360	1.108	16	9	25	17	2	19	781	371	1.152

(Continua)

(Continuação)

Municípios	15 anos e mais												Total											
	Sabem Ler e Escrever												Sabem Ler e Escrever											
	Brasileiros			Estrangeiros			Nacionalidade Ignorada			Total			Brasileiros			Estrangeiros			Nacionalidade Ignorada			Total		
	Homens	Mulheres	Total	Homens	Mulheres	Total	Homens	Mulheres	Total	Homens	Mulheres	Total	Homens	Mulheres	Total	Homens	Mulheres	Total	Homens	Mulheres	Total	Homens	Mulheres	Total
Capão Bonito	1.453	369	1.822	48	7	55	1	0	1	1.502	376	1.878	1.611	508	2.119	49	7	56	1	0	1	1.661	515	2.176
Capivari	2.503	1.568	4.071	1.204	407	1.611	0	0	0	3.707	1.975	5.682	3.216	2.145	5.361	1.227	426	1.653	0	0	0	4.443	2.571	7.014
Caraguatatuba	286	152	438	18	0	18	0	0	0	304	152	456	334	208	542	18	0	18	0	0	0	352	208	560
Casa Branca	2.532	1.799	4.331	1.126	425	1.551	5	4	9	3.663	2.228	5.891	3.303	2.569	5.872	1.154	448	1.602	5	4	9	4.462	3.021	7.483
Catanduva	1.357	641	1.998	1.536	484	2.020	0	1	1	2.893	1.126	4.019	1.756	1.005	2.761	1.599	530	2.129	0	1	1	3.355	1.536	4.891
Cerqueira César	798	339	1.137	320	47	367	13	11	24	1.131	397	1.528	909	462	1.371	329	55	384	13	11	24	1.251	528	1.779
Conceição do Monte Alegre	1.348	447	1.795	210	35	245	0	0	0	1.558	482	2.040	1.569	600	2.169	213	37	250	0	0	0	1.782	637	2.419
Conchas	842	426	1.268	286	115	401	0	0	0	1.128	541	1.669	1.050	556	1.606	301	132	433	0	0	0	1.351	688	2.039
Cotia	965	383	1.348	197	71	268	0	0	0	1.162	454	1.616	1.150	531	1.681	213	87	300	0	0	0	1.363	618	1.981
Cravinhos	1.473	878	2.351	1.469	542	2.011	0	0	0	2.942	1.420	4.362	1.981	1.413	3.394	1.489	569	2.058	0	0	0	3.470	1.982	5.452
Cruzeiro	1.760	1.212	2.972	243	96	339	10	0	10	2.013	1.308	3.321	2.186	1.638	3.824	249	99	348	10	0	10	2.445	1.737	4.182
Cunha	1.758	809	2.567	27	7	34	0	0	0	1.785	816	2.601	2.023	1.035	3.058	28	7	35	0	0	0	2.051	1.042	3.093
Descalvado	1.689	1.040	2.729	1.089	377	1.466	0	0	0	2.778	1.417	4.195	2.146	1.516	3.662	1.113	388	1.501	0	0	0	3.259	1.904	5.163
Dois Córregos	1.524	990	2.514	798	301	1.099	1	1	2	2.323	1.292	3.615	2.082	1.507	3.589	809	315	1.124	1	1	2	2.892	1.823	4.715
Dourado	793	535	1.328	763	354	1.117	0	0	0	1.556	889	2.445	1.056	752	1.808	789	380	1.169	0	0	0	1.845	1.132	2.977
Eldorado	894	457	1.351	58	17	75	0	0	0	952	474	1.426	1.074	610	1.684	61	19	80	0	0	0	1.135	629	1.764
Espírito Santo do Pinhal	2.485	1.597	4.082	1.103	388	1.491	43	3	46	3.631	1.988	5.619	3.195	2.251	5.446	1.114	397	1.511	43	3	46	4.352	2.651	7.003
Espírito Santo do Turvo	264	112	376	46	23	69	0	0	0	310	135	445	299	142	441	48	27	75	0	0	0	347	169	516
Fartura	985	496	1.481	366	141	507	0	0	0	1.351	637	1.988	1.286	700	1.986	390	149	539	0	0	0	1.676	849	2.525
Franca	4.625	3.132	7.757	1.372	619	1.991	6	4	10	6.003	3.755	9.758	6.003	4.585	10.588	1.429	661	2.090	6	4	10	7.438	5.250	12.688
Guararema	499	275	774	169	32	201	0	0	0	668	307	975	601	366	967	172	34	206	0	0	0	773	400	1.173
Guaratinguetá	4.537	3.988	8.525	446	192	638	27	4	31	5.010	4.184	9.194	5.707	5.289	10.996	468	207	675	27	4	31	6.202	5.500	11.702
Guareí	955	301	1.256	16	1	17	0	0	0	971	302	1.273	1.085	428	1.513	16	1	17	0	0	0	1.101	429	1.530
Guariba	568	282	850	530	152	682	2	0	2	1.100	434	1.534	733	436	1.169	539	160	699	2	0	2	1.274	596	1.870
Guarulhos	572	308	880	263	114	377	0	0	0	835	422	1.257	703	463	1.166	282	122	404	0	0	0	985	585	1.570
Ibitinga	1.679	936	2.615	1.394	503	1.897	0	0	0	3.073	1.439	4.512	2.160	1.443	3.603	1.449	543	1.992	0	0	0	3.609	1.986	5.595
Ibiúna	626	180	806	36	14	50	0	0	0	662	194	856	681	243	924	36	17	53	0	0	0	717	260	977
Igarapava	3.289	1.311	4.600	1.097	340	1.437	1	1	2	4.387	1.652	6.039	3.826	1.810	5.636	1.137	370	1.507	1	1	2	4.964	2.181	7.145
Igaratá	293	73	366	3	1	4	0	0	0	296	74	370	321	85	406	3	1	4	0	0	0	324	86	410
Iguape	2.934	1.459	4.393	1.360	846	2.206	0	0	0	4.294	2.305	6.599	3.504	2.003	5.507	1.515	958	2.473	0	0	0	5.019	2.961	7.980
Ilhabela	833	496	1.329	30	3	33	0	0	0	863	499	1.362	1.005	648	1.653	30	3	33	0	0	0	1.035	651	1.686
Indaiatuba	982	644	1.626	505	196	701	1	0	1	1.488	840	2.328	1.280	873	2.153	514	206	720	1	0	1	1.795	1.079	2.874
Ipauçu	751	396	1.147	420	145	565	1	0	1	1.172	541	1.713	956	591	1.547	433	153	586	1	0	1	1.390	744	2.134
Iporanga	451	145	596	2	1	3	0	0	0	453	146	599	515	198	713	2	1	3	0	0	0	517	199	716
Itaberá	673	327	1.000	37	12	49	0	2	2	710	341	1.051	851	469	1.320	37	13	50	0	2	2	888	484	1.372
Itaí	596	214	810	30	8	38	0	0	0	626	222	848	714	322	1.036	30	8	38	0	0	0	744	330	1.074
Itajobi	1.249	355	1.604	991	310	1.301	9	4	13	2.249	669	2.918	1.438	479	1.917	1.015	332	1.347	9	4	13	2.462	815	3.277
Itanhaém	505	250	755	162	42	204	0	0	0	667	292	959	597	321	918	164	51	215	0	0	0	761	372	1.133
Itapecerica da Serra	801	214	1.015	47	10	57	6	4	10	854	228	1.082	881	269	1.150	48	10	58	6	4	10	935	283	1.218
Itapetininga	3.132	2.013	5.145	398	159	557	1	0	1	3.531	2.172	5.703	3.816	2.683	6.499	411	170	581	1	0	1	4.228	2.853	7.081
Itapeva	2.025	1.146	3.171	316	113	429	0	0	0	2.341	1.259	3.600	2.471	1.556	4.027	316	123	439	0	0	0	2.787	1.679	4.466

(Continua)

(Continuação)

Municípios	15 anos e mais												Total											
	Sabem Ler e Escrever												Sabem Ler e Escrever											
	Brasileiros			Estrangeiros			Nacionalidade Ignorada			Total			Brasileiros			Estrangeiros			Nacionalidade Ignorada			Total		
	Homens	Mulheres	Total	Homens	Mulheres	Total	Homens	Mulheres	Total	Homens	Mulheres	Total	Homens	Mulheres	Total	Homens	Mulheres	Total	Homens	Mulheres	Total	Homens	Mulheres	Total
Itapira	2.083	1.400	3.483	988	429	1.417	0	0	0	3.071	1.829	4.900	2.691	2.008	4.699	1.023	448	1.471	0	0	0	3.714	2.456	6.170
Itápolis	2.007	855	2.862	1.216	347	1.563	0	0	0	3.223	1.202	4.425	2.480	1.254	3.734	1.241	363	1.604	0	0	0	3.721	1.617	5.338
Itaporanga	1.423	520	1.943	77	9	86	1	2	3	1.501	531	2.032	1.666	699	2.365	77	10	87	1	2	3	1.744	711	2.455
Itapuí	917	508	1.425	569	179	748	0	0	0	1.486	687	2.173	1.206	778	1.984	595	194	789	0	0	0	1.801	972	2.773
Itararé	1.048	634	1.682	136	53	189	0	0	0	1.184	687	1.871	1.320	874	2.194	143	55	198	0	0	0	1.463	929	2.392
Itatiba	2.071	1.257	3.328	936	338	1.274	0	0	0	3.007	1.595	4.602	2.705	1.900	4.605	948	345	1.293	0	0	0	3.653	2.245	5.898
Itatinga	999	430	1.429	354	108	462	0	0	0	1.353	538	1.891	1.216	610	1.826	367	113	480	0	0	0	1.583	723	2.306
Itu	3.876	2.879	6.755	1.176	707	1.883	0	2	2	5.052	3.588	8.640	4.869	3.822	8.691	1.212	746	1.958	0	2	2	6.081	4.570	10.651
Ituverava	2.320	818	3.138	549	153	702	1	0	1	2.870	971	3.841	2.651	1.094	3.745	565	161	726	1	0	1	3.217	1.255	4.472
Jaboticabal	4.174	2.174	6.348	3.036	974	4.010	0	0	0	7.210	3.148	10.358	5.406	3.300	8.706	3.145	1.033	4.178	0	0	0	8.551	4.333	12.884
Jacareí	2.182	1.465	3.647	244	99	343	1	0	1	2.427	1.564	3.991	2.654	1.856	4.510	259	108	367	1	0	1	2.914	1.964	4.878
Jambeiro	396	282	678	22	3	25	0	1	1	418	286	704	486	374	860	22	3	25	0	1	1	508	378	886
Jardinópolis	1.471	927	2.398	941	321	1.262	0	1	1	2.412	1.249	3.661	1.980	1.504	3.484	970	337	1.307	0	1	1	2.950	1.842	4.792
Jataí	252	115	367	17	0	17	0	0	0	269	115	384	314	166	480	17	0	17	0	0	0	331	166	497
Jaú	3.760	2.701	6.461	2.678	952	3.630	0	0	0	6.438	3.653	10.091	5.162	4.026	9.188	2.765	1.009	3.774	0	0	0	7.927	5.035	12.962
Joanópolis	781	379	1.160	93	34	127	0	0	0	874	413	1.287	935	538	1.473	93	34	127	0	0	0	1.028	572	1.600
Jundiaí	5.262	3.729	8.991	2.819	1.108	3.927	0	0	0	8.081	4.837	12.918	7.145	5.498	12.643	2.888	1.197	4.085	0	0	0	10.033	6.695	16.728
Lagoinha	364	110	474	0	0	0	0	0	0	364	110	474	420	173	593	0	0	0	0	0	0	420	173	593
Laranjal Paulista	729	565	1.294	298	120	418	1	0	1	1.028	685	1.713	1.029	865	1.894	310	131	441	1	0	1	1.340	996	2.336
Lavrinhas	608	281	889	33	4	37	0	0	0	641	285	926	734	358	1.092	33	4	37	0	0	0	767	362	1.129
Leme	935	585	1.520	354	158	512	27	30	57	1.316	773	2.089	1.230	874	2.104	365	174	539	29	31	60	1.624	1.079	2.703
Lençóis Paulista	1.771	797	2.568	1.193	316	1.509	0	0	0	2.964	1.113	4.077	2.198	1.154	3.352	1.217	334	1.551	0	0	0	3.415	1.488	4.903
Limeira	3.381	2.332	5.713	1.146	424	1.570	0	0	0	4.527	2.756	7.283	4.492	3.353	7.845	1.162	436	1.598	0	0	0	5.654	3.789	9.443
Lins	1.541	666	2.207	814	210	1.024	0	0	0	2.355	876	3.231	1.853	878	2.731	842	234	1.076	0	0	0	2.695	1.112	3.807
Lorena	2.515	1.835	4.350	238	78	316	3	0	3	2.756	1.913	4.669	3.080	2.263	5.343	240	81	321	3	0	3	3.323	2.344	5.667
Mairiporã	443	223	666	280	70	350	0	0	0	723	293	1.016	548	321	869	285	73	358	0	0	0	833	394	1.227
Matão	1.799	933	2.732	1.625	625	2.250	9	13	22	3.433	1.571	5.004	2.330	1.392	3.722	1.660	652	2.312	11	13	24	4.001	2.057	6.058
Mineiros do Tietê	784	463	1.247	393	128	521	0	0	0	1.177	591	1.768	1.010	719	1.729	394	130	524	0	0	0	1.404	849	2.253
Mococa	2.053	1.506	3.559	1.068	399	1.467	12	9	21	3.133	1.914	5.047	2.643	2.163	4.806	1.085	414	1.499	12	9	21	3.740	2.586	6.326
Mogi das Cruzes	2.746	1.849	4.595	899	384	1.283	2	0	2	3.647	2.233	5.880	3.421	2.501	5.922	952	406	1.358	2	0	2	4.375	2.907	7.282
Mogi-Guaçu	1.234	718	1.952	346	132	478	21	10	31	1.601	860	2.461	1.521	1.002	2.523	352	133	485	21	10	31	1.894	1.145	3.039
Mogi-Mirim	3.679	2.459	6.138	1.622	612	2.234	1	0	1	5.302	3.071	8.373	4.855	3.604	8.459	1.659	636	2.295	1	0	1	6.515	4.240	10.755
Monte Alto	2.332	1.084	3.416	2.244	706	2.950	2	6	8	4.578	1.796	6.374	2.966	1.603	4.569	2.321	751	3.072	2	6	8	5.289	2.360	7.649
Monte Azul Paulista	1.145	578	1.723	752	321	1.073	19	18	37	1.916	917	2.833	1.493	915	2.408	772	342	1.114	19	18	37	2.284	1.275	3.559
Monte Mor	1.136	685	1.821	351	137	488	0	1	1	1.487	823	2.310	1.487	999	2.486	366	144	510	0	1	1	1.853	1.144	2.997
Monteiro Lobato	352	260	612	30	17	47	0	0	0	382	277	659	395	308	703	31	18	49	0	0	0	426	326	752
Natividade da Serra	850	234	1.084	15	4	19	0	0	0	865	238	1.103	921	295	1.216	15	4	19	0	0	0	936	299	1.235
Nazaré Paulista	594	216	810	91	14	105	31	1	32	716	231	947	683	292	975	92	15	107	31	1	32	806	308	1.114
Novo Horizonte	1.087	352	1.439	419	102	521	3	0	3	1.509	454	1.963	1.244	492	1.736	436	116	552	3	1	4	1.683	609	2.292
Óleo	501	232	733	110	28	138	0	0	0	611	260	871	605	325	930	116	31	147	0	0	0	721	356	1.077
Olímpia	4.243	1.794	6.037	2.328	754	3.082	1	1	2	6.572	2.549	9.121	5.345	2.660	8.005	2.397	790	3.187	1	1	2	7.743	3.451	11.194

(Continua)

(Continuação)

Municípios	15 anos e mais												Total											
	Sabem Ler e Escrever												Sabem Ler e Escrever											
	Brasileiros			Estrangeiros			Nacionalidade Ignorada			Total			Brasileiros			Estrangeiros			Nacionalidade Ignorada			Total		
	Homens	Mulheres	Total	Homens	Mulheres	Total	Homens	Mulheres	Total	Homens	Mulheres	Total	Homens	Mulheres	Total	Homens	Mulheres	Total	Homens	Mulheres	Total	Homens	Mulheres	Total
Orlândia	4.125	1.689	5.814	1.575	489	2.064	0	0	0	5.700	2.178	7.878	4.965	2.416	7.381	1.613	507	2.120	0	0	0	6.578	2.923	9.501
Ourinhos	442	187	629	213	74	287	23	0	23	678	261	939	553	309	862	219	81	300	23	0	23	795	390	1.185
Palmital	792	282	1.074	183	54	237	19	5	24	994	341	1.335	898	382	1.280	193	59	252	19	5	24	1.110	446	1.556
Paraibuna	2.071	702	2.773	33	5	38	0	0	0	2.104	707	2.811	2.343	872	3.215	33	5	38	0	0	0	2.376	877	3.253
Patrocínio Paulista	826	513	1.339	133	49	182	0	0	0	959	562	1.521	1.009	692	1.701	142	52	194	0	0	0	1.151	744	1.895
Pederneiras	2.392	1.101	3.493	1.011	286	1.297	5	3	8	3.408	1.390	4.798	3.071	1.627	4.698	1.047	300	1.347	5	3	8	4.123	1.930	6.053
Pedreira	522	378	900	314	150	464	0	0	0	836	528	1.364	769	615	1.384	316	151	467	0	0	0	1.085	766	1.851
Penápolis	4.041	1.492	5.533	3.462	1.016	4.478	10	7	17	7.513	2.515	10.028	4.838	2.130	6.968	3.567	1.083	4.650	10	7	17	8.415	3.220	11.635
Pereiras	504	262	766	76	26	102	0	0	0	580	288	868	652	408	1.060	80	28	108	0	0	0	732	436	1.168
Piedade	847	330	1.177	22	13	35	7	2	9	876	345	1.221	984	444	1.428	22	13	35	7	2	9	1.013	459	1.472
Pilar do Sul	491	157	648	28	3	31	0	0	0	519	160	679	570	214	784	28	3	31	0	0	0	598	217	815
Pindamonhangaba	3.234	2.063	5.297	317	113	430	2	3	5	3.553	2.179	5.732	3.910	2.660	6.570	326	119	445	2	3	5	4.238	2.782	7.020
Piquete	565	403	968	34	14	48	1	1	2	600	418	1.018	744	563	1.307	35	19	54	1	1	2	780	583	1.363
Piracaia	1.041	575	1.616	217	67	284	0	0	0	1.258	642	1.900	1.293	801	2.094	229	78	307	0	0	0	1.522	879	2.401
Piracicaba	7.542	5.823	13.365	3.241	1.439	4.680	16	5	21	10.799	7.267	18.066	9.994	8.384	18.378	3.316	1.502	4.818	16	5	21	13.326	9.891	23.217
Piraju	2.861	1.255	4.116	858	274	1.132	0	0	0	3.719	1.529	5.248	3.436	1.710	5.146	905	298	1.203	0	0	0	4.341	2.008	6.349
Pirajuí	2.314	799	3.113	1.733	352	2.085	4	1	5	4.051	1.152	5.203	2.706	1.115	3.821	1.780	381	2.161	4	1	5	4.490	1.497	5.987
Pirassununga(*)	1.663	1.295	2.958	572	207	779	0	0	0	2.235	1.502	3.737	2.204	1.870	4.074	576	212	788	0	0	0	2.780	2.082	4.862
Piratininga	2.032	484	2.516	944	263	1.207	0	0	0	2.976	747	3.723	2.308	644	2.952	1.010	291	1.301	0	0	0	3.318	935	4.253
Pitangueiras	1.155	486	1.641	862	219	1.081	0	0	0	2.017	705	2.722	1.455	750	2.205	883	251	1.134	0	0	0	2.338	1.001	3.339
Platina	441	120	561	61	13	74	0	0	0	502	133	635	488	173	661	62	13	75	0	0	0	550	186	736
Porto Feliz	2.036	1.080	3.116	417	103	520	0	0	0	2.453	1.183	3.636	2.412	1.458	3.870	420	107	527	0	0	0	2.832	1.565	4.397
Porto Ferreira	457	313	770	237	100	337	0	0	0	694	413	1.107	651	480	1.131	256	106	362	0	0	0	907	586	1.493
Queluz	758	574	1.332	59	16	75	0	0	0	817	590	1.407	950	768	1.718	61	17	78	0	0	0	1.011	785	1.796
Redenção da Serra	485	226	711	27	2	29	0	0	0	512	228	740	565	316	881	27	2	29	0	0	0	592	318	910
Ribeira	331	108	439	7	0	7	1	0	1	339	108	447	367	151	518	7	0	7	1	0	1	375	151	526
Ribeirão Bonito	924	564	1.488	753	270	1.023	1	0	1	1.678	834	2.512	1.243	893	2.136	779	282	1.061	1	0	1	2.023	1.175	3.198
Ribeirão Branco	321	96	417	3	2	5	0	0	0	324	98	422	440	177	617	3	3	6	0	0	0	443	180	623
Ribeirão Preto	5.894	4.455	10.349	5.118	2.331	7.449	0	0	0	11.012	6.786	17.798	8.089	6.683	14.772	5.303	2.458	7.761	0	0	0	13.392	9.141	22.533
Rio Claro	5.148	3.846	8.994	2.451	964	3.415	3	0	3	7.602	4.810	12.412	6.930	5.592	12.522	2.507	1.014	3.521	3	0	3	9.440	6.606	16.046
Rio das Pedras	661	490	1.151	482	198	680	8	6	14	1.151	694	1.845	986	792	1.778	491	212	703	8	6	14	1.485	1.010	2.495
Salesópolis	497	197	694	23	5	28	0	0	0	520	202	722	590	256	846	24	8	32	0	0	0	614	264	878
Salto	1.214	970	2.184	741	424	1.165	5	3	8	1.960	1.397	3.357	1.704	1.442	3.146	762	445	1.207	5	3	8	2.471	1.890	4.361
Salto Grande	614	281	895	220	59	279	1	0	1	835	340	1.175	735	391	1.126	225	66	291	1	0	1	961	457	1.418
Santa Adélia	1.166	428	1.594	1.116	305	1.421	0	0	0	2.282	733	3.015	1.520	699	2.219	1.154	332	1.486	0	0	0	2.674	1.031	3.705
Santa Bárbara d'Oeste	966	745	1.711	334	97	431	0	0	0	1.300	842	2.142	1.254	1.016	2.270	342	109	451	0	0	0	1.596	1.125	2.721
Santa Branca	459	321	780	28	5	33	0	0	0	487	326	813	566	432	998	29	5	34	0	0	0	595	437	1.032
Santa Cruz da Conceição	500	235	735	198	59	257	2	2	4	700	296	996	649	360	1.009	199	60	259	2	2	4	850	422	1.272
Santa Cruz das Palmeiras	1.041	591	1.632	837	252	1.089	1	0	1	1.879	843	2.722	1.342	876	2.218	855	261	1.116	1	0	1	2.198	1.137	3.335
Santa Cruz do Rio Pardo	2.962	1.577	4.539	1.026	310	1.336	40	24	64	4.028	1.911	5.939	3.655	2.267	5.922	1.069	338	1.407	40	24	64	4.764	2.629	7.393
Santa Isabel	664	249	913	23	10	33	1	0	1	688	259	947	739	327	1.066	23	10	33	1	0	1	763	337	1.100

(Continua)

(Continuação)

Municípios	15 anos e mais												Total											
	Sabem Ler e Escrever												Sabem Ler e Escrever											
	Brasileiros			Estrangeiros			Nacionalidade Ignorada			Total			Brasileiros			Estrangeiros			Nacionalidade Ignorada			Total		
	Homens	Mulheres	Total	Homens	Mulheres	Total	Homens	Mulheres	Total	Homens	Mulheres	Total	Homens	Mulheres	Total	Homens	Mulheres	Total	Homens	Mulheres	Total	Homens	Mulheres	Total
Santa Rita do Passa Quatro	1.416	955	2.371	873	343	1.216	0	1	1	2.289	1.299	3.588	1.905	1.448	3.353	888	357	1.245	0	1	1	2.793	1.806	4.599
Santa Rosa do Viterbo	794	460	1.254	413	133	546	5	1	6	1.212	594	1.806	1.008	687	1.695	422	140	562	5	1	6	1.435	828	2.263
Santana de Parnaíba	1.076	598	1.674	361	118	479	10	6	16	1.447	722	2.169	1.399	827	2.226	369	118	487	10	6	16	1.778	951	2.729
Santo Amaro	2.129	1.062	3.191	433	218	651	3	3	6	2.565	1.283	3.848	2.524	1.444	3.968	452	241	693	3	3	6	2.979	1.688	4.667
Santo Antônio da Alegria	620	220	840	45	12	57	0	0	0	665	232	897	776	310	1.086	45	13	58	0	0	0	821	323	1.144
Santos	13.666	10.927	24.593	15.092	5.540	20.632	66	28	94	28.824	16.495	45.319	18.361	15.460	33.821	15.712	6.032	21.744	66	28	94	34.139	21.520	55.659
São Bento do Sapucaí	1.365	821	2.186	99	34	133	0	0	0	1.464	855	2.319	1.651	1.062	2.713	100	34	134	0	0	0	1.751	1.096	2.847
São Bernardo do Campo	2.535	1.827	4.362	2.372	1.054	3.426	0	0	0	4.907	2.881	7.788	3.485	2.856	6.341	2.461	1.135	3.596	0	0	0	5.946	3.991	9.937
São Carlos	4.904	3.871	8.775	3.338	1.395	4.733	2	0	2	8.244	5.266	13.510	6.761	5.566	12.327	3.418	1.461	4.879	2	0	2	10.181	7.027	17.208
São João da Boa Vista	4.745	2.678	7.423	2.128	746	2.874	10	7	17	6.883	3.431	10.314	6.082	3.795	9.877	2.190	794	2.984	10	7	17	8.282	4.596	12.878
São Joaquim da Barra	1.025	561	1.586	504	180	684	1	0	1	1.530	741	2.271	1.250	784	2.034	521	191	712	1	0	1	1.772	975	2.747
São José do Barreiro	408	297	705	48	24	72	0	0	0	456	321	777	534	382	916	48	24	72	0	0	0	582	406	988
São José do Rio Pardo	3.618	2.322	5.940	2.094	813	2.907	0	0	0	5.712	3.135	8.847	4.752	3.452	8.204	2.144	853	2.997	0	0	0	6.896	4.305	11.201
São José do Rio Preto	8.915	3.120	12.035	5.658	1.462	7.120	38	13	51	14.611	4.595	19.206	10.478	4.395	14.873	5.794	1.557	7.351	38	13	51	16.310	5.965	22.275
São José dos Campos	2.638	1.696	4.334	265	114	379	0	0	0	2.903	1.810	4.713	3.189	2.184	5.373	273	127	400	0	0	0	3.462	2.311	5.773
São Luis do Paraitinga	1.433	595	2.028	17	1	18	5	0	5	1.455	596	2.051	1.575	717	2.292	19	3	22	5	0	5	1.599	720	2.319
São Manuel	2.935	1.756	4.691	2.215	828	3.043	9	0	9	5.159	2.584	7.743	3.853	2.556	6.409	2.299	872	3.171	9	0	9	6.161	3.428	9.589
São Miguel Arcanjo	1.002	523	1.525	30	7	37	1	4	5	1.033	534	1.567	1.223	760	1.983	30	7	37	1	4	5	1.254	771	2.025
São Paulo	78.888	70.546	149.434	74.402	42.784	117.186	689	491	1.180	153.979	113.821	267.800	109.747	101.645	211.392	78.645	46.461	125.106	705	499	1.204	189.097	148.605	337.702
São Pedro	1.217	762	1.979	457	174	631	0	0	0	1.674	936	2.610	1.523	1.087	2.610	458	175	633	0	0	0	1.981	1.262	3.243
São Pedro do Turvo	295	126	421	22	7	29	0	0	0	317	133	450	344	173	517	22	7	29	0	0	0	366	180	546
São Roque	2.214	1.497	3.711	838	437	1.275	2	2	4	3.054	1.936	4.990	2.953	2.168	5.121	856	456	1.312	2	2	4	3.811	2.626	6.437
São Sebastião	773	456	1.229	27	10	37	0	0	0	800	466	1.266	956	611	1.567	27	11	38	0	0	0	983	622	1.605
São Simão	2.186	1.290	3.476	1.740	746	2.486	3	0	3	3.929	2.036	5.965	2.782	1.856	4.638	1.795	779	2.574	3	0	3	4.580	2.635	7.215
São Vicente	1.366	1.040	2.406	575	273	848	2	0	2	1.943	1.313	3.256	1.729	1.425	3.154	598	289	887	2	0	2	2.329	1.714	4.043
Sarapuí	343	133	476	12	1	13	0	0	0	355	134	489	401	186	587	12	1	13	0	0	0	413	187	600
Serra Negra	1.962	1.041	3.003	853	267	1.120	0	0	0	2.815	1.308	4.123	2.573	1.470	4.043	855	268	1.123	0	0	0	3.428	1.738	5.166
Sertãozinho	2.502	1.318	3.820	1.789	688	2.477	0	0	0	4.291	2.006	6.297	3.409	2.025	5.434	1.842	730	2.572	0	0	0	5.251	2.755	8.006
Silveiras	502	312	814	20	3	23	0	0	0	522	315	837	610	432	1.042	20	3	23	0	0	0	630	435	1.065
Socorro	1.878	821	2.699	555	174	729	3	0	3	2.436	995	3.431	2.245	1.171	3.416	561	181	742	3	0	3	2.809	1.352	4.161
Sorocaba	5.862	4.589	10.451	2.070	961	3.031	0	0	0	7.932	5.550	13.482	7.574	6.321	13.895	2.172	1.035	3.207	0	0	0	9.746	7.356	17.102
Tabapuã	982	366	1.348	841	291	1.132	15	12	27	1.838	669	2.507	1.197	538	1.735	886	316	1.202	15	12	27	2.098	866	2.964
Tambaú	1.020	614	1.634	404	121	525	0	0	0	1.424	735	2.159	1.302	883	2.185	412	127	539	0	0	0	1.714	1.010	2.724
Taquaritinga	2.791	1.568	4.359	2.905	834	3.739	0	0	0	5.696	2.402	8.098	3.691	2.289	5.980	2.953	872	3.825	0	0	0	6.644	3.161	9.805
Tatuí	3.424	1.779	5.203	331	135	466	0	0	0	3.755	1.914	5.669	4.103	2.488	6.591	345	139	484	0	0	0	4.448	2.627	7.075
Taubaté	5.529	5.364	10.893	584	283	867	1	0	1	6.114	5.647	11.761	7.158	7.048	14.206	600	296	896	1	0	1	7.759	7.344	15.103
Tietê	2.073	1.614	3.687	964	358	1.322	9	2	11	3.046	1.974	5.020	2.676	2.235	4.911	988	391	1.379	9	2	11	3.673	2.628	6.301
Tremembé	725	448	1.173	130	64	194	1	0	1	856	512	1.368	857	587	1.444	132	64	196	1	0	1	990	651	1.641
Ubatuba	788	403	1.191	19	7	26	0	0	0	807	410	1.217	945	493	1.438	20	7	27	0	0	0	965	500	1.465
Viradouro	1.376	582	1.958	686	204	890	0	0	0	2.062	786	2.848	1.688	818	2.506	705	212	917	0	0	0	2.393	1.030	3.423
Estado de São Paulo	451.596	293.256	744.852	244.715	105.154	349.869	1.676	1.023	2.699	697.987	399.433	1.097.420	582.519	417.473	999.992	254.153	112.680	366.833	1.708	1.046	2.754	838.380	531.199	1.369.579

(Continua)

(Continuação)

Municípios	0 a 6 anos												7 a 14 anos											
	Não Sabem Ler nem Escrever												Não Sabem Ler nem Escrever											
	Brasileiros			Estrangeiros			Nacionalidade Ignorada			Total			Brasileiros			Estrangeiros			Nacionalidade Ignorada			Total		
	Homens	Mulheres	Total	Homens	Mulheres	Total	Homens	Mulheres	Total	Homens	Mulheres	Total	Homens	Mulheres	Total	Homens	Mulheres	Total	Homens	Mulheres	Total	Homens	Mulheres	Total
Águas de Santa Bárbara	1.019	879	1.898	37	25	62	0	0	0	1.056	904	1.960	706	688	1.394	56	46	102	0	0	0	762	734	1.496
Agudos	1.767	1.714	3.481	39	30	69	0	0	0	1.806	1.744	3.550	1.307	1.240	2.547	167	143	310	0	0	0	1.474	1.383	2.857
Altinópolis	1.087	1.053	2.140	4	0	4	0	0	0	1.091	1.053	2.144	854	839	1.693	12	11	23	0	0	0	866	850	1.716
Amparo	5.193	4.998	10.191	28	31	59	0	0	0	5.221	5.029	10.250	3.851	3.722	7.573	90	76	166	0	0	0	3.941	3.798	7.739
Analândia	868	750	1.618	26	12	38	0	0	0	894	762	1.656	740	725	1.465	35	49	84	0	0	0	775	774	1.549
Angatuba	1.830	1.614	3.444	7	5	12	0	0	0	1.837	1.619	3.456	1.414	1.289	2.703	12	12	24	0	0	0	1.426	1.301	2.727
Anhembi	483	418	901	9	5	14	0	0	0	492	423	915	419	420	839	10	3	13	0	0	0	429	423	852
Apiaí	1.316	1.339	2.655	0	0	0	0	0	0	1.316	1.339	2.655	917	1.013	1.930	0	0	0	0	0	0	917	1.013	1.930
Araçariguama	449	426	875	0	0	0	0	0	0	449	426	875	460	379	839	3	1	4	0	0	0	463	380	843
Araçoiaba da Serra	1.064	1.117	2.181	1	2	3	0	0	0	1.065	1.119	2.184	1.017	984	2.001	6	2	8	0	0	0	1.023	986	2.009
Araraquara	5.469	5.207	10.676	137	96	233	0	0	0	5.606	5.303	10.909	3.526	3.155	6.681	364	311	675	0	0	0	3.890	3.466	7.356
Araras	3.115	2.912	6.027	12	12	24	0	0	0	3.127	2.924	6.051	2.186	2.081	4.267	63	74	137	0	0	0	2.249	2.155	4.404
Areias	656	650	1.306	1	0	1	0	0	0	657	650	1.307	574	489	1.063	0	1	1	0	0	0	574	490	1.064
Ariranha	1.359	1.343	2.702	46	41	87	0	0	0	1.405	1.384	2.789	792	830	1.622	140	150	290	0	0	0	932	980	1.912
Assis	1.470	1.394	2.864	12	12	24	0	0	0	1.482	1.406	2.888	1.030	925	1.955	18	29	47	0	0	0	1.048	954	2.002
Atibaia	2.774	2.430	5.204	53	54	107	0	0	0	2.827	2.484	5.311	2.024	1.999	4.023	120	121	241	0	0	0	2.144	2.120	4.264
Avaí	1.646	1.632	3.278	49	50	99	0	0	0	1.695	1.682	3.377	1.159	1.145	2.304	108	124	232	0	0	0	1.267	1.269	2.536
Avaré	2.331	2.399	4.730	40	37	77	1	2	3	2.372	2.438	4.810	1.728	2.082	3.810	125	115	240	0	0	0	1.853	2.197	4.050
Bananal	1.242	1.243	2.485	2	0	2	0	0	0	1.244	1.243	2.487	1.015	931	1.946	1	0	1	0	0	0	1.016	931	1.947
Bariri	3.023	2.912	5.935	24	14	38	0	0	0	3.047	2.926	5.973	1.762	1.874	3.636	129	107	236	0	0	0	1.891	1.981	3.872
Barra Bonita	1.044	958	2.002	92	59	151	0	0	0	1.136	1.017	2.153	713	638	1.351	142	145	287	0	0	0	855	783	1.638
Barretos	4.441	4.346	8.787	79	74	153	0	0	0	4.520	4.420	8.940	2.811	2.926	5.737	277	223	500	0	0	0	3.088	3.149	6.237
Batatais	2.380	2.410	4.790	27	21	48	0	0	0	2.407	2.431	4.838	1.795	1.719	3.514	76	93	169	0	0	0	1.871	1.812	3.683
Bauru	2.168	2.097	4.265	50	34	84	0	0	0	2.218	2.131	4.349	1.276	1.216	2.492	162	131	293	0	0	0	1.438	1.347	2.785
Bebedouro	3.350	3.175	6.525	62	65	127	0	0	0	3.412	3.240	6.652	2.126	2.106	4.232	251	246	497	0	1	1	2.377	2.353	4.730
Boa Esperança do Sul	1.506	1.428	2.934	40	37	77	0	0	0	1.546	1.465	3.011	1.125	1.059	2.184	110	117	227	0	0	0	1.235	1.176	2.411
Bocaina	1.650	1.656	3.306	27	12	39	0	0	0	1.677	1.668	3.345	1.183	1.133	2.316	159	123	282	0	0	0	1.342	1.256	2.598
Bofete	1.217	1.179	2.396	6	5	11	0	0	0	1.223	1.184	2.407	981	938	1.919	27	11	38	0	0	0	1.008	949	1.957
Bom Sucesso	731	671	1.402	0	0	0	0	0	0	731	671	1.402	618	632	1.250	0	0	0	0	0	0	618	632	1.250
Botucatu	3.381	3.362	6.743	77	60	137	0	0	0	3.458	3.422	6.880	2.378	2.355	4.733	201	185	386	0	0	0	2.579	2.540	5.119
Bragança Paulista	5.814	5.548	11.362	47	51	98	0	0	0	5.861	5.599	11.460	4.724	4.646	9.370	116	138	254	0	1	1	4.840	4.785	9.625
Brodósqui	1.113	977	2.090	4	5	9	0	0	0	1.117	982	2.099	750	689	1.439	54	48	102	0	0	0	804	737	1.541
Brotas	2.131	2.049	4.180	19	31	50	0	0	0	2.150	2.080	4.230	1.573	1.499	3.072	47	36	83	0	0	0	1.620	1.535	3.155
Cabreúva	609	603	1.212	0	1	1	0	0	0	609	604	1.213	484	488	972	7	9	16	0	0	0	491	497	988
Caçapava	1.946	1.789	3.735	1	0	1	0	0	0	1.947	1.789	3.736	1.472	1.322	2.794	4	6	10	0	0	0	1.476	1.328	2.804
Cachoeira Paulista	970	871	1.841	0	0	0	0	0	0	970	871	1.841	559	434	993	2	1	3	0	0	0	561	435	996
Caconde	2.856	2.866	5.722	50	41	91	0	4	4	2.906	2.911	5.817	2.195	2.131	4.326	98	104	202	0	0	0	2.293	2.235	4.528
Cajurú	2.381	2.146	4.527	17	19	36	0	0	0	2.398	2.165	4.563	1.818	1.675	3.493	49	52	101	0	0	0	1.867	1.727	3.594
Campinas	11.441	11.197	22.638	95	54	149	0	0	0	11.536	11.251	22.787	6.963	6.877	13.840	248	253	501	0	0	0	7.211	7.130	14.341
Campos Novos Paulista	1.565	1.331	2.896	46	40	86	0	0	0	1.611	1.371	2.982	1.111	961	2.072	49	50	99	0	0	0	1.160	1.011	2.171
Cananéia	1.042	804	1.846	0	0	0	0	0	0	1.042	804	1.846	923	785	1.708	0	0	0	0	0	0	923	785	1.708

(Continua)

(Continuação)

Municípios	0 a 6 anos												7 a 14 anos											
	Não Sabem Ler nem Escrever												Não Sabem Ler nem Escrever											
	Brasileiros			Estrangeiros			Nacionalidade Ignorada			Total			Brasileiros			Estrangeiros			Nacionalidade Ignorada			Total		
	Homens	Mulheres	Total	Homens	Mulheres	Total	Homens	Mulheres	Total	Homens	Mulheres	Total	Homens	Mulheres	Total	Homens	Mulheres	Total	Homens	Mulheres	Total	Homens	Mulheres	Total
Capão Bonito	1.826	1.828	3.654	0	0	0	0	0	0	1.826	1.828	3.654	1.687	1.650	3.337	0	0	0	0	0	0	1.687	1.650	3.337
Capivari	2.921	2.802	5.723	30	18	48	0	0	0	2.951	2.820	5.771	2.035	2.021	4.056	96	72	168	0	0	0	2.131	2.093	4.224
Caraguatatuba	302	280	582	0	0	0	0	0	0	302	280	582	252	238	490	0	0	0	0	0	0	252	238	490
Casa Branca	2.884	2.946	5.830	28	21	49	0	0	0	2.912	2.967	5.879	2.051	2.047	4.098	121	133	254	0	0	0	2.172	2.180	4.352
Catanduva	1.929	1.740	3.669	98	74	172	0	0	0	2.027	1.814	3.841	1.037	1.004	2.041	180	160	340	0	0	0	1.217	1.164	2.381
Cerqueira César	1.063	994	2.057	45	25	70	0	0	0	1.108	1.019	2.127	783	739	1.522	65	52	117	0	0	0	848	791	1.639
Conceição do Monte Alegre	1.898	1.980	3.878	19	19	38	0	0	0	1.917	1.999	3.916	1.649	1.518	3.167	25	33	58	0	0	0	1.674	1.551	3.225
Conchas	1.106	1.066	2.172	6	6	12	0	0	0	1.112	1.072	2.184	908	799	1.707	33	23	56	0	0	0	941	822	1.763
Cotia	966	878	1.844	9	3	12	0	0	0	975	881	1.856	737	719	1.456	14	12	26	0	0	0	751	731	1.482
Cravinhos	3.028	2.796	5.824	97	93	190	0	0	0	3.125	2.889	6.014	2.128	2.062	4.190	341	262	603	0	0	0	2.469	2.324	4.793
Cruzeiro	1.289	1.226	2.515	3	3	6	0	0	0	1.292	1.229	2.521	836	795	1.631	1	5	6	0	0	0	837	800	1.637
Cunha	2.262	2.275	4.537	0	0	0	0	0	0	2.262	2.275	4.537	1.885	1.832	3.717	0	0	0	0	0	0	1.885	1.832	3.717
Descalvado	2.572	2.432	5.004	39	45	84	0	0	0	2.611	2.477	5.088	1.780	1.836	3.616	141	103	244	0	0	0	1.921	1.939	3.860
Dois Córregos	2.417	2.425	4.842	39	39	78	0	0	0	2.456	2.464	4.920	1.580	1.543	3.123	103	93	196	0	0	0	1.683	1.636	3.319
Dourado	904	923	1.827	84	55	139	0	0	0	988	978	1.966	585	594	1.179	96	88	184	0	0	0	681	682	1.363
Eldorado	1.518	1.416	2.934	50	32	82	0	0	0	1.568	1.448	3.016	1.279	1.291	2.570	28	48	76	0	0	0	1.307	1.339	2.646
Espírito Santo do Pinhal	3.554	3.477	7.031	17	12	29	0	0	0	3.571	3.489	7.060	2.651	2.601	5.252	59	64	123	0	0	0	2.710	2.665	5.375
Espírito Santo do Turvo	532	539	1.071	13	14	27	0	0	0	545	553	1.098	411	444	855	32	20	52	0	0	0	443	464	907
Fartura	1.555	1.328	2.883	10	9	19	0	0	0	1.565	1.337	2.902	1.171	1.041	2.212	85	25	110	0	0	0	1.256	1.066	2.322
Franca	5.074	5.026	10.100	82	70	152	0	0	0	5.156	5.096	10.252	3.524	3.371	6.895	268	196	464	0	0	0	3.792	3.567	7.359
Guararema	918	769	1.687	11	9	20	0	0	0	929	778	1.707	865	778	1.643	50	31	81	0	0	0	915	809	1.724
Guaratinguetá	4.408	4.111	8.519	6	8	14	0	0	0	4.414	4.119	8.533	3.048	2.857	5.905	8	13	21	0	0	0	3.056	2.870	5.926
Guareí	771	755	1.526	0	0	0	0	0	0	771	755	1.526	652	665	1.317	0	0	0	0	0	0	652	665	1.317
Guariba	1.036	967	2.003	20	18	38	0	0	0	1.056	985	2.041	823	757	1.580	64	66	130	0	0	0	887	823	1.710
Guarulhos	598	597	1.195	10	5	15	0	0	0	608	602	1.210	421	393	814	15	13	28	0	0	0	436	406	842
Ibitinga	2.765	2.704	5.469	33	36	69	0	0	0	2.798	2.740	5.538	2.043	1.957	4.000	134	115	249	0	0	0	2.177	2.072	4.249
Ibiúna	1.078	1.023	2.101	4	0	4	0	0	0	1.082	1.023	2.105	1.079	970	2.049	0	0	0	0	0	0	1.079	970	2.049
Igarapava	3.996	3.912	7.908	73	62	135	0	0	0	4.069	3.974	8.043	3.021	2.905	5.926	117	111	228	0	0	0	3.138	3.016	6.154
Igaratá	533	483	1.016	0	0	0	0	0	0	533	483	1.016	433	444	877	0	0	0	0	0	0	433	444	877
Iguape	4.153	3.871	8.024	235	227	462	0	0	0	4.388	4.098	8.486	3.333	3.204	6.537	72	71	143	0	0	0	3.405	3.275	6.680
Ilhabela	830	775	1.605	0	0	0	0	0	0	830	775	1.605	694	654	1.348	0	0	0	0	0	0	694	654	1.348
Indaiatuba	1.067	1.092	2.159	15	9	24	0	0	0	1.082	1.101	2.183	672	782	1.454	47	39	86	0	0	0	719	821	1.540
Ipauçu	865	886	1.751	27	29	56	0	0	0	892	915	1.807	642	522	1.164	50	46	96	0	0	0	692	568	1.260
Iporanga	671	653	1.324	0	0	0	0	0	0	671	653	1.324	553	547	1.100	0	0	0	0	0	0	553	547	1.100
Itaberá	697	694	1.391	0	0	0	0	0	0	697	694	1.391	554	545	1.099	0	0	0	0	0	0	554	545	1.099
Itaí	729	761	1.490	2	2	4	0	0	0	731	763	1.494	669	625	1.294	3	3	6	0	0	0	672	628	1.300
Itajobi	2.465	2.277	4.742	24	21	45	0	0	0	2.489	2.298	4.787	1.719	1.669	3.388	140	139	279	0	0	0	1.859	1.808	3.667
Itanhaém	378	366	744	43	57	100	0	0	0	421	423	844	247	221	468	22	29	51	0	0	0	269	250	519
Itapecerica da Serra	1.223	1.174	2.397	0	1	1	0	0	0	1.223	1.175	2.398	1.126	1.139	2.265	3	2	5	0	0	0	1.129	1.141	2.270
Itapetininga	2.736	2.493	5.229	4	4	8	0	0	0	2.740	2.497	5.237	2.102	1.970	4.072	7	14	21	0	0	0	2.109	1.984	4.093
Itapeva	2.392	2.268	4.660	1	0	1	0	0	0	2.393	2.268	4.661	1.879	1.797	3.676	11	6	17	0	0	0	1.890	1.803	3.693

(Continua)

(Continuação)

Municípios	0 a 6 anos												7 a 14 anos											
	Não Sabem Ler nem Escrever												Não Sabem Ler nem Escrever											
	Brasileiros			Estrangeiros			Nacionalidade Ignorada			Total			Brasileiros			Estrangeiros			Nacionalidade Ignorada			Total		
	Homens	Mulheres	Total	Homens	Mulheres	Total	Homens	Mulheres	Total	Homens	Mulheres	Total	Homens	Mulheres	Total	Homens	Mulheres	Total	Homens	Mulheres	Total	Homens	Mulheres	Total
Itapira	2.806	2.826	5.632	55	67	122	0	0	0	2.861	2.893	5.754	2.155	2.104	4.259	108	108	216	0	0	0	2.263	2.212	4.475
Itápolis	3.685	3.622	7.307	37	36	73	0	0	0	3.722	3.658	7.380	2.955	2.877	5.832	99	87	186	0	0	0	3.054	2.964	6.018
Itaporanga	1.938	1.894	3.832	0	0	0	0	0	0	1.938	1.894	3.832	1.671	1.710	3.381	0	0	0	0	0	0	1.671	1.710	3.381
Itapuí	1.376	1.309	2.685	48	56	104	0	0	0	1.424	1.365	2.789	943	939	1.882	170	137	307	0	0	0	1.113	1.076	2.189
Itararé	802	803	1.605	5	8	13	0	0	0	807	811	1.618	685	588	1.273	7	8	15	0	0	0	692	596	1.288
Itatiba	2.529	2.400	4.929	9	7	16	0	0	0	2.538	2.407	4.945	1.877	1.794	3.671	61	44	105	0	0	0	1.938	1.838	3.776
Itatinga	1.103	1.089	2.192	30	24	54	0	0	0	1.133	1.113	2.246	896	831	1.727	81	67	148	0	0	0	977	898	1.875
Itu	3.066	2.735	5.801	61	81	142	0	0	0	3.127	2.816	5.943	2.241	2.015	4.256	117	119	236	0	0	0	2.358	2.134	4.492
Ituverava	2.919	2.757	5.676	43	21	64	0	0	0	2.962	2.778	5.740	2.346	2.223	4.569	74	59	133	0	0	0	2.420	2.282	4.702
Jaboticabal	5.984	5.732	11.716	175	158	333	0	0	0	6.159	5.890	12.049	4.139	4.090	8.226	470	463	933	0	0	0	4.609	4.553	9.159
Jacareí	1.701	1.703	3.404	11	13	24	0	0	0	1.712	1.716	3.428	1.299	1.241	2.540	43	22	65	0	0	0	1.342	1.263	2.605
Jambeiro	546	591	1.137	0	0	0	0	0	0	546	591	1.137	460	483	943	1	0	1	0	0	0	461	483	944
Jardinópolis	2.203	2.043	4.246	38	25	63	0	0	0	2.241	2.068	4.309	1.398	1.362	2.760	153	128	281	0	0	0	1.551	1.490	3.041
Jataí	230	262	492	0	1	1	0	0	0	230	263	493	154	175	329	0	0	0	0	0	0	154	175	329
Jaú	4.931	4.615	9.546	117	125	242	0	0	0	5.048	4.740	9.788	3.107	3.029	6.136	405	415	820	0	0	0	3.512	3.444	6.956
Joanópolis	1.170	1.202	2.372	1	0	1	0	0	0	1.171	1.202	2.373	966	917	1.883	4	7	11	0	0	0	970	924	1.894
Jundiaí	4.478	4.387	8.865	86	79	165	0	0	0	4.564	4.466	9.030	2.684	2.504	5.188	155	143	298	0	0	0	2.839	2.647	5.486
Lagoinha	809	762	1.571	0	0	0	0	0	0	809	762	1.571	717	655	1.372	0	0	0	0	0	0	717	655	1.372
Laranjal Paulista	1.146	1.100	2.246	10	17	27	0	0	0	1.156	1.117	2.273	710	724	1.434	37	32	69	0	0	0	747	756	1.503
Lavrinhas	465	426	891	0	0	0	0	0	0	465	426	891	318	323	641	1	0	1	0	0	0	319	323	642
Leme	973	1.011	1.984	36	19	55	0	0	0	1.009	1.030	2.039	673	653	1.326	33	19	52	1	1	2	707	673	1.380
Lençóis Paulista	2.355	2.308	4.663	53	48	101	0	0	0	2.408	2.356	4.764	1.646	1.647	3.293	109	102	211	0	0	0	1.755	1.749	3.504
Limeira	3.659	3.540	7.199	13	13	26	0	0	0	3.672	3.553	7.225	2.309	2.406	4.715	65	42	107	0	0	0	2.374	2.448	4.822
Lins	1.524	1.206	2.730	92	76	168	0	0	0	1.616	1.282	2.898	932	760	1.692	165	144	309	0	0	0	1.097	904	2.001
Lorena	1.444	1.404	2.848	0	2	2	0	0	0	1.444	1.406	2.850	1.010	1.002	2.012	1	1	2	0	0	0	1.011	1.003	2.014
Mairiporã	746	786	1.532	10	8	18	0	0	0	756	794	1.550	644	603	1.247	25	32	57	0	0	0	669	635	1.304
Matão	2.637	2.428	5.065	57	49	106	0	2	2	2.694	2.479	5.173	1.763	1.741	3.504	202	223	425	0	0	0	1.965	1.964	3.929
Mineiros do Tietê	894	906	1.800	2	5	7	0	0	0	896	911	1.807	666	633	1.299	12	22	34	0	0	0	678	655	1.333
Mococa	2.847	2.825	5.672	47	46	93	0	0	0	2.894	2.871	5.765	2.309	2.090	4.399	177	128	305	0	0	0	2.486	2.218	4.704
Mogi das Cruzes	2.893	2.722	5.615	13	21	34	0	0	0	2.906	2.743	5.649	1.992	1.980	3.972	53	52	105	0	0	0	2.045	2.032	4.077
Mogi-Guaçu	1.454	1.330	2.784	7	7	14	0	0	0	1.461	1.337	2.798	1.117	1.081	2.198	28	14	42	0	0	0	1.145	1.095	2.240
Mogi-Mirim	4.195	4.184	8.379	33	36	69	0	0	0	4.228	4.220	8.448	2.777	2.850	5.627	93	81	174	0	0	0	2.870	2.931	5.801
Monte Alto	4.687	4.308	8.995	185	170	355	0	0	0	4.872	4.478	9.350	3.170	3.171	6.341	376	345	721	0	0	0	3.546	3.516	7.062
Monte Azul Paulista	1.480	1.520	3.000	20	13	33	0	0	0	1.500	1.533	3.033	941	1.023	1.964	78	84	162	0	0	0	1.019	1.107	2.126
Monte Mor	1.109	1.028	2.137	24	23	47	0	0	0	1.133	1.051	2.184	729	748	1.477	25	17	42	0	0	0	754	765	1.519
Monteiro Lobato	809	857	1.666	2	1	3	0	0	0	811	858	1.669	801	720	1.521	1	0	1	0	0	0	802	720	1.522
Natividade da Serra	1.474	1.397	2.871	1	0	1	0	0	0	1.475	1.397	2.872	1.321	1.239	2.560	0	0	0	0	0	0	1.321	1.239	2.560
Nazaré Paulista	1.095	1.195	2.290	0	0	0	0	0	0	1.095	1.195	2.290	1.071	1.102	2.173	4	8	12	0	0	0	1.075	1.110	2.185
Novo Horizonte	1.775	1.679	3.454	19	27	46	0	0	0	1.794	1.706	3.500	1.347	1.329	2.676	89	78	167	0	0	0	1.436	1.407	2.843
Óleo	557	439	996	7	8	15	0	0	0	564	447	1.011	392	407	799	30	26	56	0	0	0	422	433	855
Olímpia	5.423	5.412	10.835	78	71	149	0	0	0	5.501	5.483	10.984	3.952	3.780	7.732	270	245	515	0	0	0	4.222	4.025	8.247

(Continua)

(Continuação)

Municípios	0 a 6 anos												7 a 14 anos											
	Não Sabem Ler nem Escrever												Não Sabem Ler nem Escrever											
	Brasileiros			Estrangeiros			Nacionalidade Ignorada			Total			Brasileiros			Estrangeiros			Nacionalidade Ignorada			Total		
	Homens	Mulheres	Total	Homens	Mulheres	Total	Homens	Mulheres	Total	Homens	Mulheres	Total	Homens	Mulheres	Total	Homens	Mulheres	Total	Homens	Mulheres	Total	Homens	Mulheres	Total
Orlândia	5.442	5.241	10.683	43	55	98	0	0	0	5.485	5.296	10.781	4.080	4.045	8.125	188	147	335	0	0	0	4.268	4.192	8.460
Ourinhos	432	454	886	11	5	16	0	0	0	443	459	902	314	285	599	26	32	58	0	0	0	340	317	657
Palmital	1.309	1.248	2.557	1	8	9	0	0	0	1.310	1.256	2.566	1.015	1.002	2.017	11	15	26	0	0	0	1.026	1.017	2.043
Paraibuna	2.026	1.952	3.978	0	0	0	0	0	0	2.026	1.952	3.978	1.667	1.799	3.466	0	0	0	0	0	0	1.667	1.799	3.466
Patrocínio Paulista	1.172	1.034	2.206	21	21	42	0	0	0	1.193	1.055	2.248	851	792	1.643	39	22	61	0	0	0	890	814	1.704
Pederneiras	3.516	3.395	6.911	25	24	49	0	0	0	3.541	3.419	6.960	2.424	2.596	5.020	108	101	209	0	0	0	2.532	2.697	5.229
Pedreira	595	561	1.156	1	3	4	0	0	0	596	564	1.160	365	336	701	8	6	14	0	0	0	373	342	715
Penápolis	4.880	4.926	9.806	205	199	404	1	0	1	5.086	5.125	10.211	3.169	3.218	6.387	487	477	964	0	0	0	3.656	3.695	7.351
Pereiras	670	646	1.316	3	4	7	0	0	0	673	650	1.323	472	511	983	4	7	11	0	0	0	476	518	994
Piedade	1.822	1.331	3.153	0	0	0	0	0	0	1.822	1.331	3.153	1.137	1.012	2.149	0	2	2	0	0	0	1.137	1.014	2.151
Pilar do Sul	596	616	1.212	0	0	0	0	0	0	596	616	1.212	545	560	1.105	0	0	0	0	0	0	545	560	1.105
Pindamonhangaba	2.692	2.530	5.222	11	6	17	0	0	0	2.703	2.536	5.239	1.883	1.801	3.684	10	18	28	0	0	0	1.893	1.819	3.712
Piquete	426	446	872	0	0	0	0	0	0	426	446	872	293	303	596	0	2	2	0	0	0	293	305	598
Piracaia	1.578	1.555	3.133	6	3	9	0	0	0	1.584	1.558	3.142	1.228	1.191	2.419	28	6	34	0	0	0	1.256	1.197	2.453
Piracicaba	7.158	6.884	14.042	86	70	156	0	0	0	7.244	6.954	14.198	4.338	4.379	8.717	269	213	482	0	0	0	4.607	4.592	9.199
Piraju	3.333	3.246	6.579	54	55	109	0	0	0	3.387	3.301	6.688	2.576	2.513	5.089	161	144	305	0	0	0	2.737	2.657	5.394
Pirajuí	3.333	3.164	6.497	132	123	255	0	0	0	3.465	3.287	6.752	2.158	2.156	4.314	431	397	828	0	0	0	2.589	2.553	5.142
Pirassununga(*)	2.230	2.163	4.393	0	2	2	0	0	0	2.230	2.165	4.395	1.668	1.591	3.259	10	10	20	0	0	0	1.678	1.601	3.279
Piratininga	1.760	1.614	3.374	27	31	58	0	0	0	1.787	1.645	3.432	1.329	1.256	2.585	94	67	161	0	0	0	1.423	1.323	2.746
Pitangueiras	1.618	1.594	3.212	33	35	68	0	0	0	1.651	1.629	3.280	1.100	1.102	2.202	122	87	209	0	0	0	1.222	1.189	2.411
Platina	736	669	1.405	3	3	6	0	0	0	739	672	1.411	569	567	1.136	9	14	23	0	0	0	578	581	1.159
Porto Feliz	1.783	1.739	3.522	0	0	0	0	0	0	1.783	1.739	3.522	1.386	1.414	2.800	14	17	31	0	0	0	1.400	1.431	2.831
Porto Ferreira	607	573	1.180	6	3	9	0	0	0	613	576	1.189	406	403	809	42	28	70	0	0	0	448	431	879
Queluz	694	687	1.381	2	2	4	0	0	0	696	689	1.385	459	475	934	1	0	1	0	0	0	460	475	935
Redenção da Serra	797	727	1.524	1	1	2	0	0	0	798	728	1.526	668	628	1.296	4	2	6	0	0	0	672	630	1.302
Ribeira	632	614	1.246	0	0	0	0	0	0	632	614	1.246	574	542	1.116	0	0	0	0	0	0	574	542	1.116
Ribeirão Bonito	1.553	1.499	3.052	49	37	86	0	1	1	1.602	1.537	3.139	1.047	867	1.914	152	159	311	0	0	0	1.199	1.026	2.225
Ribeirão Branco	381	351	732	0	0	0	0	0	0	381	351	732	223	218	441	0	0	0	0	0	0	223	218	441
Ribeirão Preto	7.182	7.009	14.191	216	181	397	0	0	0	7.398	7.190	14.588	4.192	4.249	8.441	757	751	1.508	0	0	0	4.949	5.000	9.949
Rio Claro	5.563	5.447	11.010	35	35	70	0	0	0	5.598	5.482	11.080	3.532	3.462	6.994	124	122	246	0	0	0	3.656	3.584	7.240
Rio das Pedras	1.225	1.225	2.450	21	13	34	0	0	0	1.246	1.238	2.484	794	739	1.533	31	44	75	0	0	0	825	783	1.608
Salesópolis	755	724	1.479	0	0	0	3	3	6	758	727	1.485	681	629	1.310	0	1	1	2	2	4	683	632	1.315
Salto	947	908	1.855	26	16	42	0	0	0	973	924	1.897	533	531	1.064	36	54	90	0	0	0	569	585	1.154
Salto Grande	829	783	1.612	3	5	8	0	0	0	832	788	1.620	671	595	1.266	28	18	46	0	0	0	699	613	1.312
Santa Adélia	2.200	2.175	4.375	62	44	106	0	1	1	2.262	2.220	4.482	1.365	1.450	2.815	175	160	335	0	0	0	1.540	1.610	3.150
Santa Bárbara d'Oeste	991	1.005	1.996	1	3	4	0	0	0	992	1.008	2.000	836	696	1.532	17	6	23	0	0	0	853	702	1.555
Santa Branca	764	700	1.464	0	0	0	0	0	0	764	700	1.464	616	588	1.204	0	1	1	0	0	0	616	589	1.205
Santa Cruz da Conceição	688	666	1.354	5	1	6	0	0	0	693	667	1.360	513	550	1.063	8	6	14	0	0	0	521	556	1.077
Santa Cruz das Palmeiras	1.384	1.397	2.781	9	9	18	0	0	0	1.393	1.406	2.799	999	1.014	2.013	57	40	97	0	0	0	1.056	1.054	2.110
Santa Cruz do Rio Pardo	3.822	3.525	7.347	55	42	97	0	0	0	3.877	3.567	7.444	2.669	2.462	5.131	177	155	332	0	0	0	2.846	2.617	5.463
Santa Isabel	797	745	1.542	0	0	0	0	0	0	797	745	1.542	713	716	1.429	0	0	0	0	0	0	713	716	1.429

(Continua)

(Continuação)

Municípios	0 a 6 anos												7 a 14 anos											
	Não Sabem Ler nem Escrever												Não Sabem Ler nem Escrever											
	Brasileiros			Estrangeiros			Nacionalidade Ignorada			Total			Brasileiros			Estrangeiros			Nacionalidade Ignorada			Total		
	Homens	Mulheres	Total	Homens	Mulheres	Total	Homens	Mulheres	Total	Homens	Mulheres	Total	Homens	Mulheres	Total	Homens	Mulheres	Total	Homens	Mulheres	Total	Homens	Mulheres	Total
Santa Rita do Passa Quatro	2.300	2.290	4.590	48	65	113	0	0	0	2.348	2.355	4.703	1.695	1.618	3.313	172	140	312	0	0	0	1.867	1.758	3.625
Santa Rosa do Viterbo	1.157	1.171	2.328	11	8	19	0	0	0	1.168	1.179	2.347	859	956	1.815	71	47	118	0	0	0	930	1.003	1.933
Santana de Parnaíba	788	740	1.528	2	4	6	0	2	2	790	746	1.536	535	503	1.038	17	20	37	0	2	2	552	525	1.077
Santo Amaro	1.324	1.370	2.694	21	15	36	0	0	0	1.345	1.385	2.730	956	934	1.890	18	21	39	0	0	0	974	955	1.929
Santo Antônio da Alegria	838	761	1.599	1	3	4	0	0	0	839	764	1.603	723	696	1.419	1	3	4	0	0	0	724	699	1.423
Santos	8.470	8.319	16.789	253	259	512	0	3	3	8.723	8.581	17.304	2.939	2.961	5.900	375	458	833	2	0	2	3.316	3.419	6.735
São Bento do Sapucaí	1.806	1.745	3.551	0	0	0	0	0	0	1.806	1.745	3.551	1.488	1.433	2.921	0	2	2	0	0	0	1.488	1.435	2.923
São Bernardo do Campo	2.577	2.469	5.046	38	36	74	0	0	0	2.615	2.505	5.120	1.409	1.261	2.670	114	94	208	0	0	0	1.523	1.355	2.878
São Carlos	5.590	5.381	10.971	67	81	148	0	1	1	5.657	5.463	11.120	3.828	3.679	7.507	366	295	661	0	0	0	4.194	3.974	8.168
São João da Boa Vista	6.062	5.755	11.817	91	78	169	0	0	0	6.153	5.833	11.986	4.384	4.268	8.652	213	274	487	0	0	0	4.597	4.542	9.139
São Joaquim da Barra	1.088	1.061	2.149	8	8	16	0	0	0	1.096	1.069	2.165	727	725	1.452	30	31	61	0	1	1	757	757	1.514
São José do Barreiro	530	492	1.022	3	3	6	0	0	0	533	495	1.028	424	429	853	13	9	22	0	0	0	437	438	875
São José do Rio Pardo	5.542	5.516	11.058	62	69	131	0	0	0	5.604	5.585	11.189	4.145	3.936	8.081	289	260	549	0	0	0	4.434	4.196	8.630
São José do Rio Preto	16.211	15.845	32.056	177	146	323	0	0	0	16.388	15.991	32.379	11.924	11.712	23.636	837	751	1.588	0	0	0	12.761	12.463	25.224
São José dos Campos	3.094	2.925	6.019	5	4	9	0	0	0	3.099	2.929	6.028	2.551	2.374	4.925	7	8	15	0	0	0	2.558	2.382	4.940
São Luis do Paraitinga	1.952	1.706	3.658	0	0	0	0	0	0	1.952	1.706	3.658	1.766	1.538	3.304	0	0	0	0	0	0	1.766	1.538	3.304
São Manuel	4.389	4.201	8.590	77	77	154	0	0	0	4.466	4.278	8.744	3.367	3.262	6.629	376	362	738	0	0	0	3.743	3.624	7.367
São Miguel Arcanjo	1.335	1.269	2.604	2	4	6	0	0	0	1.337	1.273	2.610	1.089	1.008	2.097	2	1	3	0	0	0	1.091	1.009	2.100
São Paulo	47.831	46.663	94.494	1.430	1.376	2.806	8	4	12	49.269	48.043	97.312	14.611	15.236	29.847	2.989	3.485	6.474	6	6	12	17.606	18.727	36.333
São Pedro	1.662	1.556	3.218	8	8	16	0	0	0	1.670	1.564	3.234	1.210	1.160	2.370	20	28	48	0	0	0	1.230	1.188	2.418
São Pedro do Turvo	651	663	1.314	0	0	0	0	0	0	651	663	1.314	736	740	1.476	0	0	0	0	0	0	736	740	1.476
São Roque	1.763	1.678	3.441	5	13	18	0	0	0	1.768	1.691	3.459	1.089	1.124	2.213	33	25	58	0	0	0	1.122	1.149	2.271
São Sebastião	583	571	1.154	0	0	0	0	3	3	583	574	1.157	503	477	980	0	0	0	2	0	2	505	477	982
São Simão	3.389	3.154	6.543	88	91	179	0	0	0	3.477	3.245	6.722	2.365	2.365	4.730	407	373	780	0	0	0	2.772	2.738	5.510
São Vicente	603	628	1.231	16	19	35	0	0	0	619	647	1.266	230	244	474	10	17	27	0	0	0	240	261	501
Sarapuí	327	318	645	0	0	0	0	0	0	327	318	645	335	292	627	0	0	0	0	0	0	335	292	627
Serra Negra	2.595	2.597	5.192	3	1	4	0	0	0	2.598	2.598	5.196	1.861	2.023	3.884	22	7	29	0	0	0	1.883	2.030	3.913
Sertãozinho	3.515	3.109	6.624	56	50	106	0	0	0	3.571	3.159	6.730	2.214	2.295	4.509	242	216	458	0	0	0	2.456	2.511	4.967
Silveiras	811	910	1.721	0	0	0	0	0	0	811	910	1.721	625	592	1.217	0	0	0	0	0	0	625	592	1.217
Socorro	2.911	2.983	5.894	1	5	6	0	0	0	2.912	2.988	5.900	2.543	2.415	4.958	14	12	26	0	0	0	2.557	2.427	4.984
Sorocaba	4.221	3.886	8.107	61	52	113	0	0	0	4.282	3.938	8.220	2.385	2.206	4.591	163	175	338	0	0	0	2.548	2.381	4.929
Tabapuã	1.759	1.690	3.449	89	88	177	0	0	0	1.848	1.778	3.626	1.311	1.120	2.431	194	182	376	0	0	0	1.505	1.302	2.807
Tambaú	1.259	1.190	2.449	6	6	12	0	0	0	1.265	1.196	2.461	934	897	1.831	32	46	78	0	0	0	966	943	1.909
Taquaritinga	4.925	4.797	9.722	60	71	131	0	0	0	4.985	4.868	9.853	3.287	3.312	6.599	347	330	677	0	0	0	3.634	3.642	7.276
Tatuí	3.005	2.927	5.932	19	17	36	0	0	0	3.024	2.944	5.968	2.237	2.387	4.624	27	45	72	0	0	0	2.264	2.432	4.696
Taubaté	3.978	3.988	7.966	4	4	8	0	0	0	3.982	3.992	7.974	3.008	2.990	5.998	14	10	24	0	0	0	3.022	3.000	6.022
Tietê	2.768	2.688	5.456	26	22	48	0	0	0	2.794	2.710	5.504	2.138	1.959	4.097	66	56	122	0	0	0	2.204	2.015	4.219
Tremembé	772	816	1.588	0	0	0	0	0	0	772	816	1.588	718	705	1.423	2	0	2	0	0	0	720	705	1.425
Ubatuba	964	924	1.888	0	0	0	0	0	0	964	924	1.888	896	882	1.778	0	0	0	0	0	0	896	882	1.778
Viradouro	2.167	1.954	4.121	50	38	88	0	0	0	2.217	1.992	4.209	1.386	1.389	2.775	109	89	198	0	0	0	1.495	1.478	2.973
Estado de São Paulo	492.153	474.118	966.271	7.809	7.182	14.991	13	26	39	499.975	481.326	981.301	331.375	323.480	654.852	21.011	20.138	41.149	13	14	27	352.399	343.632	696.028

(Continua)

(Continuação)

Municípios	15 anos e mais												Total											
	Não Sabem Ler nem Escrever												Não Sabem Ler nem Escrever											
	Brasileiros			Estrangeiros			Nacionalidade Ignorada			Total			Brasileiros			Estrangeiros			Nacionalidade Ignorada			Total		
	Homens	Mulheres	Total	Homens	Mulheres	Total	Homens	Mulheres	Total	Homens	Mulheres	Total	Homens	Mulheres	Total	Homens	Mulheres	Total	Homens	Mulheres	Total	Homens	Mulheres	Total
Águas de Santa Bárbara	1.236	1.368	2.604	371	323	694	0	0	0	1.607	1.691	3.298	2.961	2.935	5.896	464	394	858	0	0	0	3.425	3.329	6.754
Agudos	1.901	2.096	3.997	700	962	1.662	1	3	4	2.602	3.061	5.663	4.975	5.050	10.025	906	1.135	2.041	1	3	4	5.882	6.188	12.070
Altinópolis	1.216	1.403	2.619	237	279	516	0	0	0	1.453	1.682	3.135	3.157	3.295	6.452	253	290	543	0	0	0	3.410	3.585	6.995
Amparo	5.349	7.201	12.550	1.743	2.390	4.133	0	0	0	7.092	9.591	16.683	14.393	15.921	30.314	1.861	2.497	4.358	0	0	0	16.254	18.418	34.672
Analândia	1.247	1.020	2.267	643	544	1.187	0	0	0	1.890	1.564	3.454	2.855	2.495	5.350	704	605	1.309	0	0	0	3.559	3.100	6.659
Angatuba	2.797	3.071	5.868	64	50	114	0	0	0	2.861	3.121	5.982	6.041	5.974	12.015	83	67	150	0	0	0	6.124	6.041	12.165
Anhembi	819	941	1.760	29	27	56	0	0	0	848	968	1.816	1.721	1.779	3.500	48	35	83	0	0	0	1.769	1.814	3.583
Apiaí	1.529	2.602	4.131	3	0	3	0	0	0	1.532	2.602	4.134	3.762	4.954	8.716	3	0	3	0	0	0	3.765	4.954	8.719
Araçariguama	985	1.011	1.996	42	17	59	0	0	0	1.027	1.028	2.055	1.894	1.816	3.710	45	18	63	0	0	0	1.939	1.834	3.773
Araçoiaba da Serra	1.938	2.318	4.256	43	47	90	3	0	3	1.984	2.365	4.349	4.019	4.419	8.438	50	51	101	3	0	3	4.072	4.470	8.542
Araraquara	3.743	4.837	8.580	2.931	3.758	6.689	1	0	1	6.675	8.595	15.270	12.738	13.199	25.937	3.432	4.165	7.597	1	0	1	16.171	17.364	33.535
Araras	2.963	3.670	6.633	996	1.380	2.376	0	0	0	3.959	5.050	9.009	8.264	8.663	16.927	1.071	1.466	2.537	0	0	0	9.335	10.129	19.464
Areias	1.189	1.441	2.630	9	8	17	0	0	0	1.198	1.449	2.647	2.419	2.580	4.999	10	9	19	0	0	0	2.429	2.589	5.018
Ariranha	670	941	1.611	582	863	1.445	33	20	53	1.285	1.824	3.109	2.821	3.114	5.935	768	1.054	1.822	33	20	53	3.622	4.188	7.810
Assis	1.711	2.011	3.722	172	207	379	0	0	0	1.883	2.218	4.101	4.211	4.330	8.541	202	248	450	0	0	0	4.413	4.578	8.991
Atibaia	3.547	4.439	7.986	847	1.105	1.952	2	0	2	4.396	5.544	9.940	8.345	8.868	17.213	1.020	1.280	2.300	2	0	2	9.367	10.148	19.515
Avaí	2.005	2.143	4.148	542	632	1.174	0	0	0	2.547	2.775	5.322	4.810	4.920	9.730	699	806	1.505	0	0	0	5.509	5.726	11.235
Avaré	3.230	3.819	7.049	796	876	1.672	0	1	1	4.026	4.696	8.722	7.289	8.300	15.589	961	1.028	1.989	1	3	4	8.251	9.331	17.582
Bananal	1.971	2.560	4.531	29	21	50	1	0	1	2.001	2.581	4.582	4.228	4.734	8.962	32	21	53	1	0	1	4.261	4.755	9.016
Bariri	2.156	2.672	4.828	1.109	1.428	2.537	0	0	0	3.265	4.100	7.365	6.941	7.458	14.399	1.262	1.549	2.811	0	0	0	8.203	9.007	17.210
Barra Bonita	717	806	1.523	814	949	1.763	0	0	0	1.531	1.755	3.286	2.474	2.402	4.876	1.048	1.153	2.201	0	0	0	3.522	3.555	7.077
Barretos	4.171	5.005	9.176	1.577	1.517	3.094	14	1	15	5.762	6.523	12.285	11.423	12.277	23.700	1.933	1.814	3.747	14	1	15	13.370	14.092	27.462
Batatais	2.230	2.907	5.137	815	1.041	1.856	0	1	1	3.045	3.949	6.994	6.405	7.036	13.441	918	1.155	2.073	0	1	1	7.323	8.192	15.515
Bauru	1.667	2.037	3.704	955	1.217	2.172	0	0	0	2.622	3.254	5.876	5.111	5.350	10.461	1.167	1.382	2.549	0	0	0	6.278	6.732	13.010
Bebedouro	2.417	3.098	5.515	1.682	1.849	3.531	0	0	0	4.099	4.947	9.046	7.893	8.379	16.272	1.995	2.160	4.155	0	1	1	9.888	10.540	20.428
Boa Esperança do Sul	1.317	1.626	2.943	647	836	1.483	0	0	0	1.964	2.462	4.426	3.948	4.113	8.061	797	990	1.787	0	0	0	4.745	5.103	9.848
Bocaina	1.081	1.543	2.624	1.034	1.375	2.409	0	0	0	2.115	2.918	5.033	3.914	4.332	8.246	1.220	1.510	2.730	0	0	0	5.134	5.842	10.976
Bofete	1.763	2.014	3.777	170	216	386	0	0	0	1.933	2.230	4.163	3.961	4.131	8.092	203	232	435	0	0	0	4.164	4.363	8.527
Bom Sucesso	1.109	1.308	2.417	2	6	8	0	1	1	1.111	1.315	2.426	2.458	2.611	5.069	2	6	8	0	1	1	2.460	2.618	5.078
Botucatu	3.274	3.970	7.244	1.504	1.923	3.427	0	1	1	4.778	5.894	10.672	9.033	9.687	18.720	1.782	2.168	3.950	0	1	1	10.815	11.856	22.671
Bragança Paulista	10.082	11.217	21.299	1.372	1.618	2.990	2	2	4	11.456	12.837	24.293	20.620	21.411	42.031	1.535	1.807	3.342	2	3	5	22.157	23.221	45.378
Brodósqui	973	1.021	1.994	545	564	1.109	1	0	1	1.519	1.585	3.104	2.836	2.687	5.523	603	617	1.220	1	0	1	3.440	3.304	6.744
Brotas	1.838	2.428	4.266	708	895	1.603	0	0	0	2.546	3.323	5.869	5.542	5.976	11.518	774	962	1.736	0	0	0	6.316	6.938	13.254
Cabreúva	902	1.116	2.018	147	183	330	0	0	0	1.049	1.299	2.348	1.995	2.207	4.202	154	193	347	0	0	0	2.149	2.400	4.549
Caçapava	3.569	4.027	7.596	121	112	233	1	0	1	3.691	4.139	7.830	6.987	7.138	14.125	126	118	244	1	0	1	7.114	7.256	14.370
Cachoeira Paulista	1.705	1.871	3.576	52	54	106	0	0	0	1.757	1.925	3.682	3.234	3.176	6.410	54	55	109	0	0	0	3.288	3.231	6.519
Caconde	4.076	4.544	8.620	628	645	1.273	2	3	5	4.706	5.192	9.898	9.127	9.541	18.668	776	790	1.566	2	7	9	9.905	10.338	20.243
Cajurú	2.770	3.199	5.969	346	473	819	2	2	4	3.118	3.674	6.792	6.969	7.020	13.989	412	544	956	2	2	4	7.383	7.566	14.949
Campinas	7.832	11.275	19.107	4.702	6.708	11.410	0	1	1	12.534	17.984	30.518	26.236	29.349	55.585	5.045	7.015	12.060	0	1	1	31.281	36.365	67.646
Campos Novos Paulista	1.995	2.031	4.026	327	307	634	0	0	0	2.322	2.338	4.660	4.671	4.323	8.994	422	397	819	0	0	0	5.093	4.720	9.813
Cananéia	1.653	2.002	3.655	5	3	8	2	0	2	1.660	2.005	3.665	3.618	3.591	7.209	5	3	8	2	0	2	3.625	3.594	7.219

(Continua)

(Continuação)

Municípios	15 anos e mais												Total											
	Não Sabem Ler nem Escrever												Não Sabem Ler nem Escrever											
	Brasileiros			Estrangeiros			Nacionalidade Ignorada			Total			Brasileiros			Estrangeiros			Nacionalidade Ignorada			Total		
	Homens	Mulheres	Total	Homens	Mulheres	Total	Homens	Mulheres	Total	Homens	Mulheres	Total	Homens	Mulheres	Total	Homens	Mulheres	Total	Homens	Mulheres	Total	Homens	Mulheres	Total
Capão Bonito	3.488	4.324	7.812	13	23	36	0	1	1	3.501	4.348	7.849	7.001	7.802	14.803	13	23	36	0	1	1	7.014	7.826	14.840
Capivari	2.717	3.443	6.160	1.048	1.369	2.417	4	1	5	3.769	4.813	8.582	7.673	8.266	15.939	1.174	1.459	2.633	4	1	5	8.851	9.726	18.577
Caraguatatuba	597	682	1.279	2	4	6	0	0	0	599	686	1.285	1.151	1.200	2.351	2	4	6	0	0	0	1.153	1.204	2.357
Casa Branca	2.638	3.341	5.979	1.169	1.534	2.703	1	0	1	3.808	4.875	8.683	7.573	8.334	15.907	1.318	1.688	3.006	1	0	1	8.892	10.022	18.914
Catanduva	1.012	1.315	2.327	1.079	1.490	2.569	0	0	0	2.091	2.805	4.896	3.978	4.059	8.037	1.357	1.724	3.081	0	0	0	5.335	5.783	11.118
Cerqueira César	1.362	1.564	2.926	345	385	730	1	0	1	1.708	1.949	3.657	3.208	3.297	6.505	455	462	917	1	0	1	3.664	3.759	7.423
Conceição do Monte Alegre	3.011	3.358	6.369	126	105	231	0	0	0	3.137	3.463	6.600	6.558	6.856	13.414	170	157	327	0	0	0	6.728	7.013	13.741
Conchas	1.582	1.742	3.324	227	248	475	0	0	0	1.809	1.990	3.799	3.596	3.607	7.203	266	277	543	0	0	0	3.862	3.884	7.746
Cotia	1.666	2.078	3.744	143	131	274	3	0	3	1.812	2.209	4.021	3.369	3.675	7.044	166	146	312	3	0	3	3.538	3.821	7.359
Cravinhos	2.465	2.702	5.167	2.439	2.686	5.125	0	0	0	4.904	5.388	10.292	7.621	7.560	15.181	2.877	3.041	5.918	0	0	0	10.498	10.601	21.099
Cruzeiro	1.758	2.470	4.228	42	66	108	0	0	0	1.800	2.536	4.336	3.883	4.491	8.374	46	74	120	0	0	0	3.929	4.565	8.494
Cunha	4.122	4.670	8.792	17	15	32	0	0	0	4.139	4.685	8.824	8.269	8.777	17.046	17	15	32	0	0	0	8.286	8.792	17.078
Descalvado	2.299	2.790	5.089	1.238	1.597	2.835	0	0	0	3.537	4.387	7.924	6.651	7.058	13.709	1.418	1.745	3.163	0	0	0	8.069	8.803	16.872
Dois Córregos	1.929	2.508	4.437	1.006	1.191	2.197	1	1	2	2.936	3.700	6.636	5.926	6.476	12.402	1.148	1.323	2.471	1	1	2	7.075	7.800	14.875
Dourado	535	775	1.310	547	664	1.211	0	0	0	1.082	1.439	2.521	2.024	2.292	4.316	727	807	1.534	0	0	0	2.751	3.099	5.850
Eldorado	2.403	3.051	5.454	131	86	217	0	0	0	2.534	3.137	5.671	5.200	5.758	10.958	209	166	375	0	0	0	5.409	5.924	11.333
Espírito Santo do Pinhal	3.728	4.478	8.206	1.349	1.666	3.015	0	0	0	5.077	6.144	11.221	9.933	10.556	20.489	1.425	1.742	3.167	0	0	0	11.358	12.298	23.656
Espírito Santo do Turvo	837	878	1.715	89	96	185	0	0	0	926	974	1.900	1.780	1.861	3.641	134	130	264	0	0	0	1.914	1.991	3.905
Fartura	2.381	2.430	4.811	358	233	591	4	1	5	2.743	2.664	5.407	5.107	4.799	9.906	453	267	720	4	1	5	5.564	5.067	10.631
Franca	4.625	5.896	10.521	1.670	1.817	3.487	1	0	1	6.296	7.713	14.009	13.223	14.293	27.516	2.020	2.083	4.103	1	0	1	15.244	16.376	31.620
Guararema	1.761	1.833	3.594	220	248	468	0	0	0	1.981	2.081	4.062	3.544	3.380	6.924	281	288	569	0	0	0	3.825	3.668	7.493
Guaratinguetá	7.229	9.318	16.547	166	210	376	8	9	17	7.403	9.537	16.940	14.685	16.286	30.971	180	231	411	8	9	17	14.873	16.526	31.399
Guareí	1.063	1.523	2.586	8	8	16	0	0	0	1.071	1.531	2.602	2.486	2.943	5.429	8	8	16	0	0	0	2.494	2.951	5.445
Guariba	691	853	1.544	725	905	1.630	6	0	6	1.422	1.758	3.180	2.550	2.577	5.127	809	989	1.798	6	0	6	3.365	3.566	6.931
Guarulhos	910	1.124	2.034	149	156	305	0	0	0	1.059	1.280	2.339	1.929	2.114	4.043	174	174	348	0	0	0	2.103	2.288	4.391
Ibitinga	2.585	2.826	5.411	1.524	1.660	3.184	0	0	0	4.109	4.486	8.595	7.393	7.487	14.880	1.691	1.811	3.502	0	0	0	9.084	9.298	18.382
Ibiúna	2.754	3.027	5.781	24	24	48	0	0	0	2.778	3.051	5.829	4.911	5.020	9.931	28	24	52	0	0	0	4.939	5.044	9.983
Igarapava	4.374	4.986	9.360	928	1.048	1.976	0	0	0	5.302	6.034	11.336	11.391	11.803	23.194	1.118	1.221	2.339	0	0	0	12.509	13.024	25.533
Igaratá	1.102	1.390	2.492	1	0	1	0	0	0	1.103	1.390	2.493	2.068	2.317	4.385	1	0	1	0	0	0	2.069	2.317	4.386
Iguape	6.936	8.283	15.219	385	357	742	0	0	0	7.321	8.640	15.961	14.422	15.358	29.780	692	655	1.347	0	0	0	15.114	16.013	31.127
Ilhabela	1.443	1.962	3.405	6	2	8	0	0	0	1.449	1.964	3.413	2.967	3.391	6.358	6	2	8	0	0	0	2.973	3.393	6.366
Indaiatuba	1.048	1.131	2.179	565	603	1.168	0	0	0	1.613	1.734	3.347	2.787	3.005	5.792	627	651	1.278	0	0	0	3.414	3.656	7.070
Ipauçu	843	988	1.831	250	399	649	0	0	0	1.093	1.387	2.480	2.350	2.396	4.746	327	474	801	0	0	0	2.677	2.870	5.547
Iporanga	1.115	1.508	2.623	0	0	0	0	0	0	1.115	1.508	2.623	2.339	2.708	5.047	0	0	0	0	0	0	2.339	2.708	5.047
Itaberá	1.200	1.366	2.566	11	12	23	0	0	0	1.211	1.378	2.589	2.451	2.605	5.056	11	12	23	0	0	0	2.462	2.617	5.079
Itaí	1.499	1.743	3.242	22	14	36	0	0	0	1.521	1.757	3.278	2.897	3.129	6.026	27	19	46	0	0	0	2.924	3.148	6.072
Itajobi	2.209	2.476	4.685	1.018	1.217	2.235	2	0	2	3.229	3.693	6.922	6.393	6.422	12.815	1.182	1.377	2.559	2	0	2	7.577	7.799	15.376
Itanhaém	531	622	1.153	352	226	578	0	0	0	883	848	1.731	1.156	1.209	2.365	417	312	729	0	0	0	1.573	1.521	3.094
Itapecerica da Serra	2.710	3.147	5.857	41	40	81	4	2	6	2.755	3.189	5.944	5.059	5.460	10.519	44	43	87	4	2	6	5.107	5.505	10.612
Itapetininga	4.080	5.193	9.273	150	152	302	1	0	1	4.231	5.345	9.576	8.918	9.656	18.574	161	170	331	1	0	1	9.080	9.826	18.906
Itapeva	4.268	4.749	9.017	106	82	188	0	0	0	4.374	4.831	9.205	8.539	8.814	17.353	118	88	206	0	0	0	8.657	8.902	17.559

(Continua)

(Continuação)

Municípios	15 anos e mais												Total											
	Não Sabem Ler nem Escrever												Não Sabem Ler nem Escrever											
	Brasileiros			Estrangeiros			Nacionalidade Ignorada			Total			Brasileiros			Estrangeiros			Nacionalidade Ignorada			Total		
	Homens	Mulheres	Total	Homens	Mulheres	Total	Homens	Mulheres	Total	Homens	Mulheres	Total	Homens	Mulheres	Total	Homens	Mulheres	Total	Homens	Mulheres	Total	Homens	Mulheres	Total
Itapira	3.455	3.964	7.419	1.266	1.505	2.771	3	2	5	4.724	5.471	10.195	8.416	8.894	17.310	1.429	1.680	3.109	3	2	5	9.848	10.576	20.424
Itápolis	3.788	4.211	7.999	1.160	1.523	2.683	0	2	2	4.948	5.736	10.684	10.428	10.710	21.138	1.296	1.646	2.942	0	2	2	11.724	12.358	24.082
Itaporanga	3.487	4.033	7.520	19	20	39	0	1	1	3.506	4.054	7.560	7.096	7.637	14.733	19	20	39	0	1	1	7.115	7.658	14.773
Itapuí	961	1.328	2.289	965	1.140	2.105	0	0	0	1.926	2.468	4.394	3.280	3.576	6.856	1.183	1.333	2.516	0	0	0	4.463	4.909	9.372
Itararé	1.016	1.441	2.457	31	34	65	0	0	0	1.047	1.475	2.522	2.503	2.832	5.335	43	50	93	0	0	0	2.546	2.882	5.428
Itatiba	2.723	3.465	6.188	932	1.253	2.185	0	0	0	3.655	4.718	8.373	7.129	7.659	14.788	1.002	1.304	2.306	0	0	0	8.131	8.963	17.094
Itatinga	1.146	1.569	2.715	402	473	875	0	0	0	1.548	2.042	3.590	3.145	3.489	6.634	513	564	1.077	0	0	0	3.658	4.053	7.711
Itu	3.007	3.568	6.575	1.085	1.638	2.723	6	2	8	4.098	5.208	9.306	8.314	8.318	16.632	1.263	1.838	3.101	6	2	8	9.583	10.158	19.741
Ituverava	3.763	3.932	7.695	436	505	941	2	0	2	4.201	4.437	8.638	9.028	8.912	17.940	553	585	1.138	2	0	2	9.583	9.497	19.080
Jaboticabal	4.770	5.991	10.761	3.039	3.767	6.806	147	135	282	7.956	9.893	17.849	14.893	15.813	30.703	3.684	4.388	8.072	147	135	282	18.724	20.336	39.057
Jacareí	2.953	3.899	6.852	174	176	350	12	10	22	3.139	4.085	7.224	5.953	6.843	12.796	228	211	439	12	10	22	6.193	7.064	13.257
Jambeiro	1.164	1.369	2.533	10	7	17	0	0	0	1.174	1.376	2.550	2.170	2.443	4.613	11	7	18	0	0	0	2.181	2.450	4.631
Jardinópolis	1.924	2.041	3.965	1.224	1.368	2.592	0	0	0	3.148	3.409	6.557	5.525	5.446	10.971	1.415	1.521	2.936	0	0	0	6.940	6.967	13.907
Jataí	425	537	962	8	11	19	0	0	0	433	548	981	809	974	1.783	8	12	20	0	0	0	817	986	1.803
Jaú	2.738	4.089	6.827	2.549	3.504	6.053	0	0	0	5.287	7.593	12.880	10.776	11.733	22.509	3.071	4.044	7.115	0	0	0	13.847	15.777	29.624
Joanópolis	2.244	2.414	4.658	59	69	128	0	0	0	2.303	2.483	4.786	4.380	4.533	8.913	64	76	140	0	0	0	4.444	4.609	9.053
Jundiaí	3.648	4.862	8.510	2.029	2.654	4.683	0	0	0	5.677	7.516	13.193	10.810	11.753	22.563	2.270	2.876	5.146	0	0	0	13.080	14.629	27.709
Lagoinha	1.890	1.867	3.757	2	1	3	0	0	0	1.892	1.868	3.760	3.416	3.284	6.700	2	1	3	0	0	0	3.418	3.285	6.703
Laranjal Paulista	1.180	1.369	2.549	526	589	1.115	0	1	1	1.706	1.959	3.665	3.036	3.193	6.229	573	638	1.211	0	1	1	3.609	3.832	7.441
Lavrinhas	712	966	1.678	21	13	34	1	0	1	734	979	1.713	1.495	1.715	3.210	22	13	35	1	0	1	1.518	1.728	3.246
Leme	1.039	1.253	2.292	311	428	739	0	0	0	1.350	1.681	3.031	2.685	2.917	5.602	380	466	846	1	1	2	3.066	3.384	6.450
Lençóis Paulista	2.198	2.778	4.976	884	1.261	2.145	1	1	2	3.083	4.040	7.123	6.199	6.733	12.932	1.046	1.411	2.457	1	1	2	7.246	8.145	15.391
Limeira	3.620	4.812	8.432	1.161	1.461	2.622	4	2	6	4.785	6.275	11.060	9.588	10.758	20.346	1.239	1.516	2.755	4	2	6	10.831	12.276	23.107
Lins	1.384	1.094	2.478	644	864	1.508	0	0	0	2.028	1.958	3.986	3.840	3.060	6.900	901	1.084	1.985	0	0	0	4.741	4.144	8.885
Lorena	2.120	2.828	4.948	66	97	163	2	1	3	2.188	2.926	5.114	4.574	5.234	9.808	67	100	167	2	1	3	4.643	5.335	9.978
Mairiporã	2.182	1.674	3.856	830	331	1.161	0	0	0	3.012	2.005	5.017	3.572	3.063	6.635	865	371	1.236	0	0	0	4.437	3.434	7.871
Matão	1.672	2.078	3.750	1.511	1.893	3.404	3	3	6	3.186	3.974	7.160	6.072	6.247	12.319	1.770	2.165	3.935	3	5	8	7.845	8.417	16.262
Mineiros do Tietê	599	904	1.503	434	593	1.027	0	0	0	1.033	1.497	2.530	2.159	2.443	4.602	448	620	1.068	0	0	0	2.607	3.063	5.670
Mococa	2.780	3.430	6.210	1.460	1.686	3.146	4	2	6	4.244	5.118	9.362	7.936	8.345	16.281	1.684	1.860	3.544	4	2	6	9.624	10.207	19.831
Mogi das Cruzes	4.966	6.171	11.137	475	538	1.013	0	0	0	5.441	6.709	12.150	9.851	10.873	20.724	541	611	1.152	0	0	0	10.392	11.484	21.876
Mogi-Guaçu	1.910	2.162	4.072	340	403	743	0	10	10	2.250	2.575	4.825	4.481	4.573	9.054	375	424	799	0	10	10	4.856	5.007	9.863
Mogi-Mirim	4.410	5.163	9.573	1.366	1.757	3.123	0	0	0	5.776	6.920	12.696	11.382	12.197	23.579	1.492	1.874	3.366	0	0	0	12.874	14.071	26.945
Monte Alto	3.329	3.967	7.296	2.906	3.261	6.167	0	0	0	6.235	7.228	13.463	11.186	11.446	22.632	3.467	3.776	7.243	0	0	0	14.653	15.222	29.875
Monte Azul Paulista	994	1.428	2.422	802	963	1.765	2	3	5	1.798	2.394	4.192	3.415	3.971	7.386	900	1.060	1.960	2	3	5	4.317	5.034	9.351
Monte Mor	1.181	1.455	2.636	311	385	696	15	11	26	1.507	1.851	3.358	3.019	3.231	6.250	360	425	785	15	11	26	3.394	3.667	7.061
Monteiro Lobato	1.864	2.028	3.892	18	24	42	0	0	0	1.882	2.052	3.934	3.474	3.605	7.079	21	25	46	0	0	0	3.495	3.630	7.125
Natividade da Serra	2.753	3.339	6.092	12	10	22	0	0	0	2.765	3.349	6.114	5.548	5.975	11.523	13	10	23	0	0	0	5.561	5.985	11.546
Nazaré Paulista	2.823	3.277	6.100	51	65	116	0	0	0	2.874	3.342	6.216	4.989	5.574	10.563	55	73	128	0	0	0	5.044	5.647	10.691
Novo Horizonte	2.066	2.215	4.281	409	488	897	0	0	0	2.475	2.703	5.178	5.188	5.223	10.411	517	593	1.110	0	0	0	5.705	5.816	11.521
Óleo	608	777	1.385	130	133	263	0	0	0	738	910	1.648	1.557	1.623	3.180	167	167	334	0	0	0	1.724	1.790	3.514
Olímpia	4.473	5.822	10.295	1.870	2.456	4.326	0	0	0	6.343	8.278	14.621	13.848	15.014	28.862	2.218	2.772	4.990	0	0	0	16.066	17.786	33.852

(Continua)

(Continuação)

Municípios	15 anos e mais												Total											
	Não Sabem Ler nem Escrever												Não Sabem Ler nem Escrever											
	Brasileiros			Estrangeiros			Nacionalidade Ignorada			Total			Brasileiros			Estrangeiros			Nacionalidade Ignorada			Total		
	Homens	Mulheres	Total	Homens	Mulheres	Total	Homens	Mulheres	Total	Homens	Mulheres	Total	Homens	Mulheres	Total	Homens	Mulheres	Total	Homens	Mulheres	Total	Homens	Mulheres	Total
Orlândia	5.213	6.249	11.462	1.647	1.909	3.556	0	0	0	6.860	8.158	15.018	14.735	15.535	30.270	1.878	2.111	3.989	0	0	0	16.613	17.646	34.259
Ourinhos	524	565	1.089	243	197	440	0	0	0	767	762	1.529	1.270	1.304	2.574	280	234	514	0	0	0	1.550	1.538	3.088
Palmital	1.762	1.922	3.684	249	236	485	16	0	16	2.027	2.158	4.185	4.086	4.172	8.258	261	259	520	16	0	16	4.363	4.431	8.794
Paraibuna	3.596	5.092	8.688	28	7	35	11	4	15	3.635	5.103	8.738	7.289	8.843	16.132	28	7	35	11	4	15	7.328	8.854	16.182
Patrocínio Paulista	1.534	1.697	3.231	114	129	243	0	0	0	1.648	1.826	3.474	3.557	3.523	7.080	174	172	346	0	0	0	3.731	3.695	7.426
Pederneiras	3.490	4.169	7.659	1.155	1.426	2.581	4	2	6	4.649	5.597	10.246	9.430	10.160	19.590	1.288	1.551	2.839	4	2	6	10.722	11.713	22.435
Pedreira	478	638	1.116	272	358	630	0	0	0	750	996	1.746	1.438	1.535	2.973	281	367	648	0	0	0	1.719	1.902	3.621
Penápolis	4.112	3.837	7.949	3.077	3.648	6.725	0	0	0	7.189	7.485	14.674	12.161	11.981	24.142	3.769	4.324	8.093	1	0	1	15.931	16.305	32.236
Pereiras	887	1.065	1.952	60	68	128	0	0	0	947	1.133	2.080	2.029	2.222	4.251	67	79	146	0	0	0	2.096	2.301	4.397
Piedade	2.679	3.052	5.731	7	7	14	0	0	0	2.686	3.059	5.745	5.638	5.395	11.033	7	9	16	0	0	0	5.645	5.404	11.049
Pilar do Sul	1.060	1.268	2.328	10	7	17	0	0	0	1.070	1.275	2.345	2.201	2.444	4.645	10	7	17	0	0	0	2.211	2.451	4.662
Pindamonhangaba	4.472	5.712	10.184	148	187	335	2	1	3	4.622	5.900	10.522	9.047	10.043	19.090	169	211	380	2	1	3	9.218	10.255	19.473
Piquete	641	864	1.505	17	14	31	0	0	0	658	878	1.536	1.360	1.613	2.973	17	16	33	0	0	0	1.377	1.629	3.006
Piracaia	3.110	3.197	6.307	227	267	494	1	0	1	3.338	3.464	6.802	5.916	5.943	11.859	261	276	537	1	0	1	6.178	6.219	12.397
Piracicaba	6.166	8.265	14.431	2.942	3.687	6.629	44	14	58	9.152	11.966	21.118	17.662	19.528	37.190	3.297	3.970	7.267	44	14	58	21.003	23.512	44.515
Piraju	4.186	4.902	9.088	847	987	1.834	0	0	0	5.033	5.889	10.922	10.095	10.661	20.756	1.062	1.186	2.248	0	0	0	11.157	11.847	23.004
Pirajuí	3.575	3.236	6.811	1.988	2.354	4.342	6	2	8	5.569	5.592	11.161	9.066	8.556	17.622	2.551	2.874	5.425	6	2	8	11.623	11.432	23.055
Pirassununga(*)	2.471	3.050	5.521	745	890	1.635	0	0	0	3.216	3.940	7.156	6.369	6.804	13.173	755	902	1.657	0	0	0	7.124	7.706	14.830
Piratininga	1.737	2.218	3.955	316	591	907	12	12	24	2.065	2.821	4.886	4.826	5.088	9.914	437	689	1.126	12	12	24	5.275	5.789	11.064
Pitangueiras	1.086	1.567	2.653	671	996	1.667	0	0	0	1.757	2.563	4.320	3.804	4.263	8.067	826	1.118	1.944	0	0	0	4.630	5.381	10.011
Platina	1.103	1.241	2.344	81	85	166	0	0	0	1.184	1.326	2.510	2.408	2.477	4.885	93	102	195	0	0	0	2.501	2.579	5.080
Porto Feliz	2.764	3.185	5.949	347	346	693	0	0	0	3.111	3.531	6.642	5.933	6.338	12.271	361	363	724	0	0	0	6.294	6.701	12.995
Porto Ferreira	557	740	1.297	279	384	663	0	0	0	836	1.124	1.960	1.570	1.716	3.286	327	415	742	0	0	0	1.897	2.131	4.028
Queluz	1.168	1.467	2.635	24	18	42	0	0	0	1.192	1.485	2.677	2.321	2.629	4.950	27	20	47	0	0	0	2.348	2.649	4.997
Redenção da Serra	1.664	2.103	3.767	38	35	73	0	0	0	1.702	2.138	3.840	3.129	3.458	6.587	43	38	81	0	0	0	3.172	3.496	6.668
Ribeira	1.219	1.254	2.473	9	1	10	1	0	1	1.229	1.255	2.484	2.425	2.410	4.835	9	1	10	1	0	1	2.435	2.411	4.846
Ribeirão Bonito	1.139	1.458	2.597	1.124	1.286	2.410	0	0	0	2.263	2.744	5.007	3.739	3.824	7.563	1.325	1.482	2.807	0	1	1	5.064	5.307	10.371
Ribeirão Branco	618	742	1.360	0	0	0	0	0	0	618	742	1.360	1.222	1.311	2.533	0	0	0	0	0	0	1.222	1.311	2.533
Ribeirão Preto	4.179	5.506	9.685	5.557	6.525	12.082	1	0	1	9.737	12.031	21.768	15.553	16.764	32.317	6.530	7.457	13.987	1	0	1	22.084	24.221	46.305
Rio Claro	4.987	6.522	11.509	2.007	2.534	4.541	0	0	0	6.994	9.056	16.050	14.082	15.431	29.513	2.166	2.691	4.857	0	0	0	16.248	18.122	34.370
Rio das Pedras	1.143	1.210	2.353	686	738	1.424	0	0	0	1.829	1.948	3.777	3.162	3.174	6.336	738	795	1.533	0	0	0	3.900	3.969	7.869
Salesópolis	1.682	2.015	3.697	24	15	39	4	8	12	1.710	2.038	3.748	3.118	3.368	6.486	24	16	40	9	13	22	3.151	3.397	6.548
Salto	704	1.049	1.753	280	489	769	0	0	0	984	1.538	2.522	2.184	2.488	4.672	342	559	901	0	0	0	2.526	3.047	5.573
Salto Grande	1.154	1.259	2.413	246	215	461	0	0	0	1.400	1.474	2.874	2.654	2.637	5.291	277	238	515	0	0	0	2.931	2.875	5.806
Santa Adélia	1.442	1.885	3.327	1.209	1.551	2.760	0	0	0	2.651	3.436	6.087	5.007	5.510	10.517	1.446	1.755	3.201	0	1	1	6.453	7.266	13.719
Santa Bárbara d'Oeste	1.363	1.400	2.763	267	315	582	0	0	0	1.630	1.715	3.345	3.190	3.101	6.291	285	324	609	0	0	0	3.475	3.425	6.900
Santa Branca	1.617	1.876	3.493	19	15	34	0	0	0	1.636	1.891	3.527	2.997	3.164	6.161	19	16	35	0	0	0	3.016	3.180	6.196
Santa Cruz da Conceição	833	944	1.777	195	282	477	2	0	2	1.030	1.226	2.256	2.034	2.160	4.194	208	289	497	2	0	2	2.244	2.449	4.693
Santa Cruz das Palmeiras	1.157	1.429	2.586	938	1.014	1.952	1	1	2	2.096	2.444	4.540	3.540	3.840	7.380	1.004	1.063	2.067	1	1	2	4.545	4.904	9.449
Santa Cruz do Rio Pardo	4.852	5.287	10.139	926	1.089	2.015	1	1	2	5.779	6.377	12.156	11.343	11.274	22.617	1.158	1.286	2.444	1	1	2	12.502	12.561	25.063
Santa Isabel	1.903	2.553	4.456	9	4	13	0	0	0	1.912	2.557	4.469	3.413	4.014	7.427	9	4	13	0	0	0	3.422	4.018	7.440

(Continua)

(Continuação)

Municípios	15 anos e mais												Total											
	Não Sabem Ler nem Escrever												Não Sabem Ler nem Escrever											
	Brasileiros			Estrangeiros			Nacionalidade Ignorada			Total			Brasileiros			Estrangeiros			Nacionalidade Ignorada			Total		
	Homens	Mulheres	Total	Homens	Mulheres	Total	Homens	Mulheres	Total	Homens	Mulheres	Total	Homens	Mulheres	Total	Homens	Mulheres	Total	Homens	Mulheres	Total	Homens	Mulheres	Total
Santa Rita do Passa Quatro	2.014	2.347	4.361	1.367	1.526	2.893	19	7	26	3.400	3.880	7.280	6.009	6.255	12.264	1.587	1.731	3.318	19	7	26	7.615	7.993	15.608
Santa Rosa do Viterbo	1.508	1.368	2.876	570	630	1.200	0	1	1	2.078	1.999	4.077	3.524	3.495	7.019	652	685	1.337	0	1	1	4.176	4.181	8.357
Santana de Parnaíba	1.067	1.199	2.266	205	163	368	3	2	5	1.275	1.364	2.639	2.390	2.442	4.832	224	187	411	3	6	9	2.617	2.635	5.252
Santo Amaro	1.692	2.651	4.343	212	208	420	6	6	12	1.910	2.865	4.775	3.972	4.955	8.927	251	244	495	6	6	12	4.229	5.205	9.434
Santo Antônio da Alegria	1.107	1.308	2.415	45	43	88	0	0	0	1.152	1.351	2.503	2.668	2.765	5.433	47	49	96	0	0	0	2.715	2.814	5.529
Santos	4.340	5.090	9.430	6.580	6.870	13.450	7	4	11	10.927	11.964	22.891	15.749	16.370	32.119	7.208	7.587	14.795	9	7	16	22.966	23.964	46.930
São Bento do Sapucaí	3.377	3.945	7.322	26	21	47	0	0	0	3.403	3.966	7.369	6.671	7.123	13.794	26	23	49	0	0	0	6.697	7.146	13.843
São Bernardo do Campo	2.035	2.290	4.325	1.486	1.469	2.955	0	0	0	3.521	3.759	7.280	6.021	6.020	12.041	1.638	1.599	3.237	0	0	0	7.659	7.619	15.278
São Carlos	4.634	5.455	10.089	3.404	4.195	7.599	19	22	41	8.057	9.672	17.729	14.052	14.515	28.567	3.837	4.571	8.408	19	23	42	17.908	19.109	37.017
São João da Boa Vista	5.779	7.343	13.122	2.063	2.805	4.868	0	0	0	7.842	10.148	17.990	16.225	17.366	33.591	2.367	3.157	5.524	0	0	0	18.592	20.523	39.115
São Joaquim da Barra	820	1.103	1.923	329	451	780	0	1	1	1.149	1.555	2.704	2.635	2.889	5.524	367	490	857	0	2	2	3.002	3.381	6.383
São José do Barreiro	872	1.074	1.946	23	19	42	0	0	0	895	1.093	1.988	1.826	1.995	3.821	39	31	70	0	0	0	1.865	2.026	3.891
São José do Rio Pardo	5.244	6.135	11.379	2.645	3.108	5.753	0	0	0	7.889	9.243	17.132	14.931	15.587	30.518	2.996	3.437	6.433	0	0	0	17.927	19.024	36.951
São José do Rio Preto	15.891	17.881	33.772	6.035	7.107	13.142	1	3	4	21.927	24.991	46.918	44.026	45.438	89.464	7.049	8.004	15.053	1	3	4	51.076	53.445	104.521
São José dos Campos	6.514	7.172	13.686	120	134	254	0	0	0	6.634	7.306	13.940	12.159	12.471	24.630	132	146	278	0	0	0	12.291	12.617	24.908
São Luis do Paraitinga	3.742	4.836	8.578	5	6	11	0	0	0	3.747	4.842	8.589	7.460	8.080	15.540	5	6	11	0	0	0	7.465	8.086	15.551
São Manuel	3.329	4.038	7.367	2.935	3.416	6.351	5	4	9	6.269	7.458	13.727	11.085	11.501	22.586	3.388	3.855	7.243	5	4	9	14.478	15.360	29.838
São Miguel Arcanjo	1.933	2.250	4.183	15	15	30	0	0	0	1.948	2.265	4.213	4.357	4.527	8.884	19	20	39	0	0	0	4.376	4.547	8.923
São Paulo	11.195	25.448	36.643	26.745	44.114	70.859	95	89	184	38.035	69.651	107.686	73.637	87.347	160.984	31.164	48.975	80.139	109	99	208	104.910	136.421	241.331
São Pedro	2.017	2.300	4.317	457	582	1.039	2	4	6	2.476	2.886	5.362	4.889	5.016	9.905	485	618	1.103	2	4	6	5.376	5.638	11.014
São Pedro do Turvo	1.354	1.468	2.822	16	21	37	0	0	0	1.370	1.489	2.859	2.741	2.871	5.612	16	21	37	0	0	0	2.757	2.892	5.649
São Roque	1.879	2.533	4.412	294	421	715	0	0	0	2.173	2.954	5.127	4.731	5.335	10.066	332	459	791	0	0	0	5.063	5.794	10.857
São Sebastião	979	1.597	2.576	6	2	8	7	5	12	992	1.604	2.596	2.065	2.645	4.710	6	2	8	9	8	17	2.080	2.655	4.735
São Simão	2.759	3.251	6.010	1.828	2.163	3.991	3	4	7	4.590	5.418	10.008	8.513	8.770	17.283	2.323	2.627	4.950	3	4	7	10.839	11.401	22.240
São Vicente	582	620	1.202	403	239	642	2	0	2	987	859	1.846	1.415	1.492	2.907	429	275	704	2	0	2	1.846	1.767	3.613
Sarapuí	721	858	1.579	2	3	5	0	0	0	723	861	1.584	1.383	1.468	2.851	2	3	5	0	0	0	1.385	1.471	2.856
Serra Negra	2.966	3.796	6.762	845	1.078	1.923	0	0	0	3.811	4.874	8.685	7.422	8.416	15.838	870	1.086	1.956	0	0	0	8.292	9.502	17.794
Sertãozinho	3.394	3.192	6.586	1.921	2.287	4.208	19	6	25	5.334	5.485	10.819	9.123	8.596	17.719	2.219	2.553	4.772	19	6	25	11.361	11.155	22.516
Silveiras	1.582	1.799	3.381	9	5	14	0	0	0	1.591	1.804	3.395	3.018	3.301	6.319	9	5	14	0	0	0	3.027	3.306	6.333
Socorro	4.866	5.609	10.475	478	547	1.025	0	0	0	5.344	6.156	11.500	10.320	11.007	21.327	493	564	1.057	0	0	0	10.813	11.571	22.384
Sorocaba	4.333	6.091	10.424	1.056	1.592	2.648	0	0	0	5.389	7.683	13.072	10.939	12.183	23.122	1.280	1.819	3.099	0	0	0	12.219	14.002	26.221
Tabapuã	1.310	1.587	2.897	1.018	1.226	2.244	0	0	0	2.328	2.813	5.141	4.380	4.397	8.777	1.301	1.496	2.797	0	0	0	5.681	5.893	11.574
Tambaú	1.222	1.514	2.736	392	489	881	0	0	0	1.614	2.003	3.617	3.415	3.601	7.016	430	541	971	0	0	0	3.845	4.142	7.987
Taquaritinga	3.093	3.928	7.021	2.605	3.485	6.090	0	0	0	5.698	7.413	13.111	11.305	12.037	23.342	3.012	3.886	6.898	0	0	0	14.317	15.923	30.240
Tatuí	4.286	5.711	9.997	176	213	389	0	0	0	4.462	5.924	10.386	9.528	11.025	20.553	222	275	497	0	0	0	9.750	11.300	21.050
Taubaté	7.043	8.455	15.498	412	436	848	0	0	0	7.455	8.891	16.346	14.029	15.433	29.462	430	450	880	0	0	0	14.459	15.883	30.342
Tietê	3.326	3.684	7.010	930	1.161	2.091	0	0	0	4.256	4.845	9.101	8.232	8.331	16.563	1.022	1.239	2.261	0	0	0	9.254	9.570	18.824
Tremembé	1.778	1.991	3.769	35	37	72	0	0	0	1.813	2.028	3.841	3.268	3.512	6.780	37	37	74	0	0	0	3.305	3.549	6.854
Ubatuba	2.074	2.961	5.035	7	6	13	0	0	0	2.081	2.967	5.048	3.934	4.767	8.701	7	6	13	0	0	0	3.941	4.773	8.714
Viradouro	1.696	1.880	3.576	811	958	1.769	1	0	1	2.508	2.838	5.346	5.249	5.223	10.472	970	1.085	2.055	1	0	1	6.220	6.308	12.528
Estado de São Paulo	511.194	626.170	1.137.364	179.197	227.681	406.878	598	440	1.038	690.989	854.291	1.545.280	1.334.722	1.423.768	2.758.487	208.017	255.001	463.018	624	480	1.104	1.543.363	1.679.249	3.222.609

Fonte: Ministério da Agricultura, Indústria e Commércio. Directoria Geral de Estatística - Recenseamento do Brazil - realizado em 1 de Setembro de 1920.Volume IV, 4a parte. Rio de Janeiro: Typ. Da Estatística, 1929.

Nota: (*) No documento original na variável "sabem ler e escrever" em "nacionalidade ignorada" foram retirados os valores: 7 homens e 1 mulher. Estes valores não conferem com os existentes nos outros quadros que trazem a variável "nacionalidade ignorada" e acrescentam 8 anidades no total da população do município observado, nos demais quadros e no total daquela variável no conjunto do Estado de São Paulo.

Quadro 6 - *População do Estado de São Paulo, por municípios e distritos, segundo o grau de instrução, o sexo e a idade*
1920

Municípios	Distritos	Sabem Ler e Escrever												Não Sabem Ler nem Escrever											
		0 a 6 anos			7 a 14 anos			15 anos e mais			Total			0 a 6 anos			7 a 14 anos			15 anos e mais			Total		
		Homens	Mulheres	Total	Homens	Mulheres	Total	Homens	Mulheres	Total	Homens	Mulheres	Total	Homens	Mulheres	Total	Homens	Mulheres	Total	Homens	Mulheres	Total	Homens	Mulheres	Total
Águas de Santa Bárbara	Santa Bárbara do Rio Pardo	3	3	6	144	117	261	825	346	1.171	972	466	1.438	1.056	904	1.960	762	734	1.496	1.607	1.691	3.298	3.425	3.329	6.754
Agudos	Agudos	10	9	19	242	217	459	1.883	818	2.701	2.135	1.044	3.179	1.312	1.289	2.601	1.060	977	2.037	1.803	2.205	4.008	4.175	4.471	8.646
	Tupá	1	1	2	38	16	54	299	98	397	338	115	453	494	455	949	414	406	820	799	856	1.655	1.707	1.717	3.424
Altinópolis	Altinópolis	2	1	3	193	142	335	1.014	476	1.490	1.209	619	1.828	1.091	1.053	2.144	866	850	1.716	1.453	1.682	3.135	3.410	3.585	6.995
Amparo	Amparo	13	18	31	1.290	1.160	2.450	6.040	3.477	9.517	7.343	4.655	11.998	4.747	4.525	9.272	3.547	3.381	6.928	6.376	8.588	14.964	14.670	16.494	31.164
	Monte Alegre	0	0	0	95	85	180	579	284	863	674	369	1.043	474	504	978	394	417	811	716	1.003	1.719	1.584	1.924	3.508
Analândia	Anápolis	2	3	5	79	87	166	330	233	563	411	323	734	894	762	1.656	775	774	1.549	1.890	1.564	3.454	3.559	3.100	6.659
Angatuba	Angatuba	2	8	10	201	189	390	1.016	496	1.512	1.219	693	1.912	1.837	1.619	3.456	1.426	1.301	2.727	2.861	3.121	5.982	6.124	6.041	12.165
Anhembi	Anhembi	1	5	6	85	64	149	416	163	579	502	232	734	492	423	915	429	423	852	848	968	1.816	1.769	1.814	3.583
Apiaí	Apiaí	3	8	11	155	131	286	1.016	508	1.524	1.174	647	1.821	850	857	1.707	637	640	1.277	1.170	1.684	2.854	2.657	3.181	5.838
	Itaóca	0	1	1	43	19	62	546	66	612	589	86	675	212	199	411	153	184	337	19	500	519	384	883	1.267
	Capoeiras	31	18	49	146	114	260	453	365	818	630	497	1.127	254	283	537	127	189	316	343	418	761	724	890	1.614
Araçariguama	Araçariguama	1	1	2	47	48	95	302	138	440	350	187	537	449	426	875	463	380	843	1.027	1.028	2.055	1.939	1.834	3.773
Araçoiaba da Serra	Campo Largo de Sorocaba	2	1	3	131	98	229	851	312	1.163	984	411	1.395	1.065	1.119	2.184	1.023	986	2.009	1.984	2.365	4.349	4.072	4.470	8.542
Araraquara	Araraquara	23	27	50	1.049	1.050	2.099	5.858	3.266	9.124	6.930	4.343	11.273	3.432	3.310	6.742	2.249	2.030	4.279	3.295	4.994	8.289	8.976	10.334	19.310
	Santa Lúcia	3	0	3	89	75	164	586	195	781	678	270	948	497	484	981	420	368	788	850	948	1.798	1.767	1.800	3.567
	Rincão	0	0	0	101	110	211	865	354	1.219	966	464	1.430	986	907	1.893	772	666	1.438	1.498	1.527	3.025	3.256	3.100	6.356
	Nova Paulicéia	0	0	0	90	86	176	503	254	757	593	340	933	691	602	1.293	449	402	851	1.032	1.126	2.158	2.172	2.130	4.302
Araras	Araras	10	17	27	650	635	1.285	3.121	1.716	4.837	3.781	2.368	6.149	3.127	2.924	6.051	2.249	2.155	4.404	3.959	5.050	9.009	9.335	10.129	19.464
Areias	Areias	2	2	4	108	112	220	536	322	858	646	436	1.082	657	650	1.307	574	490	1.064	1.198	1.449	2.647	2.429	2.589	5.018
Ariranha	Ariranha	11	12	23	284	214	498	1.925	827	2.752	2.220	1.053	3.273	1.405	1.384	2.789	932	980	1.912	1.285	1.824	3.109	3.622	4.188	7.810
Assis	Assis	8	6	14	336	303	639	2.356	1.047	3.403	2.700	1.356	4.056	1.482	1.406	2.888	1.048	954	2.002	1.883	2.218	4.101	4.413	4.578	8.991
Atibaia	Atibaia	5	12	17	391	378	769	2.170	1.066	3.236	2.566	1.456	4.022	1.947	1.715	3.662	1.503	1.427	2.930	3.040	3.894	6.934	6.490	7.036	13.526
	Jarinu	0	0	0	86	51	137	764	236	1.000	850	287	1.137	880	769	1.649	641	693	1.334	1.356	1.650	3.006	2.877	3.112	5.989
Avaí	Avaí	2	8	10	240	167	407	1.119	506	1.625	1.361	681	2.042	874	891	1.765	674	630	1.304	1.241	1.498	2.739	2.789	3.019	5.808
	Presidente Alves	3	8	11	163	124	287	1.117	454	1.571	1.283	586	1.869	821	791	1.612	593	639	1.232	1.306	1.277	2.583	2.720	2.707	5.427
Avaré	Avaré	8	9	17	564	514	1.078	2.935	1.609	4.544	3.507	2.132	5.639	2.372	2.438	4.810	1.853	2.197	4.050	4.026	4.696	8.722	8.251	9.331	17.582
Bananal	Bananal	7	6	13	245	200	445	1.306	727	2.033	1.558	933	2.491	1.244	1.243	2.487	1.016	931	1.947	2.001	2.581	4.582	4.261	4.755	9.016
Bariri	Bariri	45	26	71	701	618	1.319	2.896	1.457	4.353	3.642	2.101	5.743	2.483	2.368	4.851	1.478	1.552	3.030	2.541	3.188	5.729	6.502	7.108	13.610
	Buenópolis	1	0	1	85	47	132	554	190	744	640	237	877	564	558	1.122	413	429	842	724	912	1.636	1.701	1.899	3.600
Barra Bonita	Barra Bonita	5	2	7	229	254	483	1.196	552	1.748	1.430	808	2.238	1.136	1.017	2.153	855	783	1.638	1.531	1.755	3.286	3.522	3.555	7.077
Barretos	Barretos	14	14	28	664	655	1.319	3.754	2.066	5.820	4.432	2.735	7.167	1.726	1.757	3.483	1.020	1.052	2.072	2.099	2.487	4.586	4.845	5.296	10.141
	Colina	11	2	13	254	272	526	2.360	877	3.237	2.625	1.151	3.776	2.095	2.022	4.117	1.617	1.579	3.196	2.698	3.006	5.704	6.410	6.607	13.017
	Itambé	0	2	2	56	59	115	508	206	714	564	267	831	463	445	908	304	357	661	477	679	1.156	1.244	1.481	2.725
	Laranjeiras	4	0	4	66	33	99	338	105	443	408	138	546	236	196	432	147	161	308	488	351	839	871	708	1.579
Batatais	Batatais	5	13	18	675	693	1.368	2.972	1.943	4.915	3.652	2.649	6.301	2.407	2.431	4.838	1.871	1.812	3.683	3.045	3.949	6.994	7.323	8.192	15.515
Bauru	Bauru	18	4	22	699	656	1.355	3.599	1.810	5.409	4.316	2.470	6.786	1.878	1.821	3.699	1.172	1.136	2.308	2.123	2.767	4.890	5.173	5.724	10.897
	Presidente Tibiriçá	4	4	8	52	43	95	359	128	487	415	175	590	340	310	650	266	211	477	499	487	986	1.105	1.008	2.113
Bebedouro	Bebedouro	20	14	34	901	745	1.646	4.434	2.261	6.695	5.355	3.020	8.375	3.412	3.240	6.652	2.377	2.353	4.730	4.099	4.947	9.046	9.888	10.540	20.428
Boa Esperança do Sul	Boa Esperança	5	1	6	263	237	500	1.657	691	2.348	1.925	929	2.854	1.546	1.465	3.011	1.235	1.176	2.411	1.964	2.462	4.426	4.745	5.103	9.848
Bocaina	São João da Bocaina	14	9	23	363	374	737	2.121	1.032	3.153	2.498	1.415	3.913	1.677	1.668	3.345	1.342	1.256	2.598	2.115	2.918	5.033	5.134	5.842	10.976
Bofete	**Rio Bonito**	**2**	**0**	**2**	**109**	**78**	**187**	**732**	**287**	**1.019**	**843**	**365**	**1.208**	**969**	**864**	**1.833**	**807**	**738**	**1.545**	**1.571**	**1.726**	**3.297**	**3.347**	**3.328**	**6.675**
	Pirambóia	2	1	3	73	65	138	404	163	567	479	229	708	254	320	574	201	211	412	362	504	866	817	1.035	1.852
Bom Sucesso	Bom Sucesso	0	1	1	62	46	108	528	148	676	590	195	785	731	671	1.402	618	632	1.250	1.111	1.315	2.426	2.460	2.618	5.078
Botucatu	Botucatu	20	20	40	1.154	1.111	2.265	4.065	2.754	6.819	5.239	3.885	9.124	2.497	2.508	5.005	1.731	1.740	3.471	3.457	4.248	7.705	7.685	8.496	16.181
	Espírito Santo do Rio Pardo	0	0	0	54	33	87	397	144	541	451	177	628	405	396	801	376	399	775	616	764	1.380	1.397	1.559	2.956
	Prata	1	2	3	102	71	173	569	237	806	672	310	982	556	518	1.074	472	401	873	705	882	1.587	1.733	1.801	3.534
Bragança Paulista	Bragança	37	20	57	1.041	963	2.004	4.846	2.766	7.612	5.924	3.749	9.673	5.175	4.969	10.144	4.211	4.179	8.390	9.642	11.194	20.836	19.028	20.342	39.370
	Tuiuti	0	2	2	85	58	143	393	130	523	478	190	668	686	630	1.316	629	606	1.235	1.814	1.643	3.457	3.129	2.879	6.008
Brodósqui	Brodósqui	0	6	6	266	291	557	1.174	707	1.881	1.440	1.004	2.444	1.117	982	2.099	804	737	1.541	1.519	1.585	3.104	3.440	3.304	6.744
Brotas	Brotas	9	0	9	344	306	650	1.920	1.120	3.040	2.273	1.426	3.699	1.614	1.550	3.164	1.228	1.165	2.393	1.883	2.497	4.380	4.725	5.212	9.937
	Torrinha	4	8	12	192	128	320	638	382	1.020	834	518	1.352	536	530	1.066	392	370	762	663	826	1.489	1.591	1.726	3.317
Cabreúva	Cabreúva	5	2	7	129	110	239	705	384	1.089	839	496	1.335	609	604	1.213	491	497	988	1.049	1.299	2.348	2.149	2.400	4.549
Caçapava	Caçapava	9	8	17	374	354	728	1.759	1.225	2.984	2.142	1.587	3.729	1.947	1.789	3.736	1.476	1.328	2.804	3.691	4.139	7.830	7.114	7.256	14.370
Cachoeira Paulista	Cachoeira	14	11	25	390	359	749	1.412	986	2.398	1.816	1.356	3.172	970	871	1.841	561	435	996	1.757	1.925	3.682	3.288	3.231	6.519
Caconde	Caconde	12	15	27	284	265	549	1.806	853	2.659	2.102	1.133	3.235	1.999	2.007	4.006	1.564	1.565	3.129	3.095	3.580	6.675	6.658	7.152	13.810
	Tapiratiba	6	2	8	104	110	214	749	342	1.091	859	454	1.313	907	904	1.811	729	670	1.399	1.611	1.612	3.223	3.247	3.186	6.433
Cajuru	Cajuru	5	6	11	345	376	721	1.946	915	2.861	2.296	1.297	3.593	1.810	1.625	3.435	1.358	1.231	2.589	2.261	2.676	4.937	5.429	5.532	10.961
	Santa Rita dos Coqueiros	0	0	0	42	50	92	497	163	660	539	213	752	588	540	1.128	509	496	1.005	857	998	1.855	1.954	2.034	3.988
Campinas	Conceição	32	31	63	2.147	2.089	4.236	8.429	6.842	15.271	10.608	8.962	19.570	3.549	3.513	7.062	1.952	1.999	3.951	3.074	5.240	8.314	8.575	10.752	19.327
	Santa Cruz	33	37	70	1.962	1.877	3.839	7.196	5.430	12.626	9.191	7.344	16.535	3.980	3.672	7.652	2.425	2.224	4.649	4.707	6.365	11.072	11.112	12.261	23.373
	Arraial dos Souzas	8	10	18	312	283	595	1.417	667	2.084	1.737	960	2.697	1.100	1.089	2.189	838	846	1.684	1.419	1.914	3.333	3.357	3.849	7.206
	Cosmópolis	3	3	6	239	183	422	1.026	565	1.591	1.268	751	2.019	604	665	1.269	408	483	891	598	930	1.528	1.610	2.078	3.688
	Rebouças	3	6	9	182	158	340	836	445	1.281	1.021	609	1.630	649	660	1.309	462	525	987	925	1.113	2.038	2.036	2.298	4.334
	Valinhos	0	1	1	183	174	357	867	434	1.301	1.050	609	1.659	704	653	1.357	533	467	1.000	975	1.149	2.124	2.212	2.269	4.481
	Vila Americana	11	4	15	382	440	822	1.781	1.228	3.009	2.174	1.672	3.846	950	999	1.949	593	586	1.179	836	1.273	2.109	2.379	2.858	5.237
Campos Novos Paulista	Campos Novos do Paranapanema	5	7	12	191	144	335	2.173	478	2.651	2.369	629	2.998	1.611	1.371	2.982	1.160	1.011	2.171	2.322	2.338	4.660	5.093	4.720	9.813
Cananéia	Cananéia	3	2	5	98	88	186	680	281	961	781	371	1.152	1.042	804	1.846	923	785	1.708	1.660	2.005	3.665	3.625	3.594	7.219

(Continua)

(Continuação)

Municípios	Distritos	Sabem Ler e Escrever												Não Sabem Ler nem Escrever											
		0 a 6 anos			7 a 14 anos			15 anos e mais			Total			0 a 6 anos			7 a 14 anos			15 anos e mais			Total		
		Homens	Mulheres	Total	Homens	Mulheres	Total	Homens	Mulheres	Total	Homens	Mulheres	Total	Homens	Mulheres	Total	Homens	Mulheres	Total	Homens	Mulheres	Total	Homens	Mulheres	Total
Capão Bonito	Capão Bonito do Paranapanema	2	0	2	134	131	265	1.212	367	1.579	1.348	498	1.846	1.416	1.451	2.867	1.329	1.304	2.633	2.830	3.484	6.314	5.575	6.239	11.814
	Guapiara	0	0	0	23	8	31	290	9	299	313	17	330	410	377	787	358	346	704	671	864	1.535	1.439	1.587	3.026
Capivari	Capivari	6	6	12	730	590	1.320	3.707	1.975	5.682	4.443	2.571	7.014	2.951	2.820	5.771	2.131	2.093	4.224	3.769	4.813	8.582	8.851	9.726	18.577
Caraguatatuba	Caraguatatuba	0	0	0	48	56	104	304	152	456	352	208	560	302	280	582	252	238	490	599	686	1.285	1.153	1.204	2.357
Casa Branca	Casa Branca	13	14	27	670	650	1.320	3.261	2.006	5.267	3.944	2.670	6.614	2.582	2.631	5.213	2.001	1.997	3.998	3.498	4.434	7.932	8.081	9.062	17.143
	Itobi	3	2	5	113	127	240	402	222	624	518	351	869	330	336	666	171	183	354	310	441	751	811	960	1.771
Catanduva	Catanduva	20	12	32	442	398	840	2.893	1.126	4.019	3.355	1.536	4.891	2.027	1.814	3.841	1.217	1.164	2.381	2.091	2.805	4.896	5.335	5.783	11.118
Cerqueira César	Cerqueira César	5	9	14	115	122	237	1.131	397	1.528	1.251	528	1.779	1.108	1.019	2.127	848	791	1.639	1.708	1.949	3.657	3.664	3.759	7.423
Conceição do Monte Alegre	Conceição do Monte Alegre	8	10	18	193	121	314	1.231	408	1.639	1.432	539	1.971	1.494	1.505	2.999	1.283	1.185	2.468	2.461	2.638	5.099	5.238	5.328	10.566
	Maracaí	1	0	1	22	24	46	327	74	401	350	98	448	423	494	917	391	366	757	676	825	1.501	1.490	1.685	3.175
Conchas	Conchas	4	2	6	219	145	364	1.128	541	1.669	1.351	688	2.039	1.112	1.072	2.184	941	822	1.763	1.809	1.990	3.799	3.862	3.884	7.746
Cotia	Cotia	9	5	14	192	159	351	1.162	454	1.616	1.363	618	1.981	975	881	1.856	751	731	1.482	1.812	2.209	4.021	3.538	3.821	7.359
Cravinhos	Cravinhos	6	13	19	436	453	889	2.359	1.179	3.538	2.801	1.645	4.446	2.694	2.506	5.200	2.140	2.058	4.198	4.291	4.664	8.955	9.125	9.228	18.353
	Serrinha	0	2	2	86	94	180	583	241	824	669	337	1.006	431	383	814	329	266	595	613	724	1.337	1.373	1.373	2.746
Cruzeiro	Cruzeiro	8	11	19	351	356	707	1.607	1.077	2.684	1.966	1.444	3.410	872	818	1.690	524	518	1.042	1.078	1.649	2.727	2.474	2.985	5.459
	Embaú	3	3	6	70	59	129	406	231	637	479	293	772	420	411	831	313	282	595	722	887	1.609	1.455	1.580	3.035
Cunha	Cunha	4	8	12	239	194	433	1.634	714	2.348	1.877	916	2.793	1.992	1.998	3.990	1.612	1.585	3.197	3.512	4.071	7.583	7.116	7.654	14.770
	Campos Novos	0	0	0	23	24	47	151	102	253	174	126	300	270	277	547	273	247	520	627	614	1.241	1.170	1.138	2.308
Descalvado	Descalvado	4	12	16	477	475	952	2.778	1.417	4.195	3.259	1.904	5.163	2.611	2.477	5.088	1.921	1.939	3.860	3.537	4.387	7.924	8.069	8.803	16.872
Dois Córregos	Dois Córregos	13	22	35	493	460	953	2.022	1.157	3.179	2.528	1.639	4.167	2.150	2.158	4.308	1.432	1.450	2.882	2.573	3.207	5.780	6.155	6.815	12.970
	Figueira	0	1	1	63	48	111	301	135	436	364	184	548	306	306	612	251	186	437	363	493	856	920	985	1.905
Dourado	Dourado	2	11	13	287	232	519	1.556	889	2.445	1.845	1.132	2.977	988	978	1.966	681	682	1.363	1.082	1.439	2.521	2.751	3.099	5.850
Eldorado	Xiririca	2	0	2	106	108	214	481	286	767	589	394	983	540	521	1.061	446	490	936	816	1.134	1.950	1.802	2.145	3.947
	Sete Barras	0	2	2	38	21	59	275	91	366	313	114	427	505	483	988	424	417	841	795	913	1.708	1.724	1.813	3.537
	Itaúna	0	0	0	37	24	61	196	97	293	233	121	354	523	444	967	437	432	869	923	1.090	2.013	1.883	1.966	3.849
Espírito Santo do Pinhal	Espírito Santo do Pinhal	10	3	13	711	660	1.371	3.631	1.988	5.619	4.352	2.651	7.003	3.571	3.489	7.060	2.710	2.665	5.375	5.077	6.144	11.221	11.358	12.298	23.656
Espírito Santo do Turvo	Espírito Santo do Turvo	1	0	1	36	34	70	310	135	445	347	169	516	545	553	1.098	443	464	907	926	974	1.900	1.914	1.991	3.905
Fartura	Fartura	7	8	15	283	194	477	1.187	568	1.755	1.477	770	2.247	1.246	1.043	2.289	1.031	865	1.896	2.221	2.116	4.337	4.498	4.024	8.522
	Ribeirópolis	0	0	0	35	10	45	164	69	233	199	79	278	319	294	613	225	201	426	522	548	1.070	1.066	1.043	2.109
Franca	Franca	17	21	38	980	1.127	2.107	3.511	2.697	6.208	4.508	3.845	8.353	2.678	2.582	5.260	1.782	1.603	3.385	3.090	3.909	6.999	7.550	8.094	15.644
	Restinga	1	1	2	74	73	147	458	278	736	533	352	885	566	595	1.161	498	445	943	916	903	1.819	1.980	1.943	3.923
	Ribeirão Corrente	0	0	0	60	44	104	327	101	428	387	145	532	280	270	550	191	224	415	261	414	675	732	908	1.640
	Ponte Nova	0	0	0	25	9	34	119	46	165	144	55	199	121	129	250	126	112	238	202	190	392	449	431	880
	São José da Bela Vista	0	0	0	130	88	218	836	277	1.113	966	365	1.331	794	835	1.629	692	648	1.340	1.106	1.296	2.402	2.592	2.779	5.371
	Cristais	2	1	3	146	131	277	752	356	1.108	900	488	1.388	717	685	1.402	503	535	1.038	721	1.001	1.722	1.941	2.221	4.162
Guararema	Guararema	0	1	1	105	92	197	668	307	975	773	400	1.173	929	778	1.707	915	809	1.724	1.981	2.081	4.062	3.825	3.668	7.493
Guaratinguetá	Guaratinguetá	16	32	48	955	1.061	2.016	4.043	3.452	7.495	5.014	4.545	9.559	3.766	3.534	7.300	2.618	2.506	5.124	6.350	8.012	14.362	12.734	14.052	26.786
	Aparecida	2	6	8	219	217	436	967	732	1.699	1.188	955	2.143	648	585	1.233	438	364	802	1.053	1.525	2.578	2.139	2.474	4.613
Guareí	Guareí	1	1	2	129	126	255	971	302	1.273	1.101	429	1.530	771	755	1.526	652	665	1.317	1.071	1.531	2.602	2.494	2.951	5.445
Guariba	Guariba	2	0	2	172	162	334	1.100	434	1.534	1.274	596	1.870	1.056	985	2.041	887	823	1.710	1.422	1.758	3.180	3.365	3.566	6.931
Guarulhos	Guarulhos	3	10	13	147	153	300	835	422	1.257	985	585	1.570	608	602	1.210	436	406	842	1.059	1.280	2.339	2.103	2.288	4.391
Ibitinga	Ibitinga	6	5	11	280	308	588	1.875	870	2.745	2.161	1.183	3.344	1.460	1.462	2.922	1.175	1.132	2.307	2.023	2.418	4.441	4.658	5.012	9.670
	Tabatinga	5	5	10	115	81	196	588	275	863	708	361	1.069	916	881	1.797	775	706	1.481	1.650	1.508	3.158	3.341	3.095	6.436
	Nova Europa	**1**	**5**	**6**	**129**	**143**	**272**	**610**	**294**	**904**	**740**	**442**	**1.182**	**422**	**397**	**819**	**227**	**234**	**461**	**436**	**560**	**996**	**1.085**	**1.191**	**2.276**
Ibiúna	Una	2	1	3	53	65	118	662	194	856	717	260	977	1.082	1.023	2.105	1.079	970	2.049	2.778	3.051	5.829	4.939	5.044	9.983
Igarapava	Igarapava	8	7	15	292	294	586	2.066	899	2.965	2.366	1.200	3.566	1.702	1.724	3.426	1.300	1.212	2.512	2.283	2.615	4.898	5.285	5.551	10.836
	Pedregulho	0	0	0	172	117	289	1.356	453	1.809	1.528	570	2.098	1.588	1.514	3.102	1.232	1.211	2.443	1.965	2.187	4.152	4.785	4.912	9.697
	Buritis	0	0	0	49	52	101	394	132	526	443	184	627	344	291	635	259	246	505	380	461	841	983	998	1.981
	Rifaina	2	2	4	54	57	111	571	168	739	627	227	854	435	445	880	347	347	694	674	771	1.445	1.456	1.563	3.019
Igaratá	Igaratá	0	0	0	28	12	40	296	74	370	324	86	410	533	483	1.016	433	444	877	1.103	1.390	2.493	2.069	2.317	4.386
Iguape	Iguape	14	17	31	453	412	865	2.654	1.592	4.246	3.121	2.021	5.142	2.105	1.916	4.021	1.534	1.528	3.062	3.433	4.234	7.667	7.072	7.678	14.750
	Juquiá	2	0	2	39	37	76	265	87	352	306	124	430	535	508	1.043	465	421	886	911	1.009	1.920	1.911	1.938	3.849
	Jacupiranga	4	2	6	154	148	302	887	479	1.366	1.045	629	1.674	1.298	1.221	2.519	1.023	988	2.011	2.126	2.513	4.639	4.447	4.722	9.169
	Prainha	0	1	1	59	39	98	488	147	635	547	187	734	450	453	903	383	338	721	851	884	1.735	1.684	1.675	3.359
Ilhabela	Vila Bela	2	2	4	170	150	320	863	499	1.362	1.035	651	1.686	830	775	1.605	694	654	1.348	1.449	1.964	3.413	2.973	3.393	6.366
Indaiatuba	Indaiatuba	3	6	9	304	233	537	1.488	840	2.328	1.795	1.079	2.874	1.082	1.101	2.183	719	821	1.540	1.613	1.734	3.347	3.414	3.656	7.070
Ipauçu	Ipauçu	7	5	12	211	198	409	1.172	541	1.713	1.390	744	2.134	892	915	1.807	692	568	1.260	1.093	1.387	2.480	2.677	2.870	5.547
Iporanga	Iporanga	5	2	7	59	51	110	453	146	599	517	199	716	671	653	1.324	553	547	1.100	1.115	1.508	2.623	2.339	2.708	5.047
Itaberá	Itaberá	2	2	4	176	141	317	710	341	1.051	888	484	1.372	697	694	1.391	554	545	1.099	1.211	1.378	2.589	2.462	2.617	5.079
Itaí	Santo Antônio da Boa Vista	1	1	2	112	103	215	478	180	658	591	284	875	502	530	1.032	476	454	930	1.164	1.282	2.446	2.142	2.266	4.408
	Caputera	0	0	0	5	4	9	148	42	190	153	46	199	229	233	462	196	174	370	357	475	832	782	882	1.664
Itajobi	Itajobi	5	2	7	208	144	352	2.249	669	2.918	2.462	815	3.277	2.489	2.298	4.787	1.859	1.808	3.667	3.229	3.693	6.922	7.577	7.799	15.376
Itanhaém	Itanhaém	4	2	6	90	78	168	667	292	959	761	372	1.133	421	423	844	269	250	519	883	848	1.731	1.573	1.521	3.094
Itapecerica da Serra	Itapecerica	2	2	4	59	43	102	567	157	724	628	202	830	751	711	1.462	671	703	1.374	1.737	2.076	3.813	3.159	3.490	6.649
	Juquitiba	0	0	0	6	6	12	159	18	177	165	24	189	372	361	733	355	343	698	767	837	1.604	1.494	1.541	3.035
	MBoi	1	0	1	13	4	17	128	53	181	142	57	199	100	103	203	103	95	198	251	276	527	454	474	928
Itapetininga	Itapetininga	13	10	23	589	623	1.212	2.968	1.984	4.952	3.570	2.617	6.187	1.967	1.789	3.756	1.479	1.384	2.863	2.867	3.761	6.628	6.313	6.934	13.247
	Alambari	0	0	0	31	14	45	232	77	309	263	91	354	334	308	642	291	283	574	691	784	1.475	1.316	1.375	2.691
	Morro Alto	0	0	0	55	24	79	216	72	288	271	96	367	191	179	370	129	145	274	264	347	611	584	671	1.255
	Gramadinho	0	0	0	9	10	19	115	39	154	124	49	173	248	221	469	210	172	382	409	453	862	867	846	1.713
Itapeva	Faxina	7	6	13	182	139	321	1.327	505	1.832	1.516	650	2.166	1.721	1.645	3.366	1.403	1.380	2.783	3.407	3.682	7.089	6.531	6.707	13.238
	Buri	4	6	10	253	269	522	1.014	754	1.768	1.271	1.029	2.300	672	623	1.295	487	423	910	967	1.149	2.116	2.126	2.195	4.321

(Continua)

(Continuação)

Municípios	Distritos	Sabem Ler e Escrever												Não Sabem Ler nem Escrever											
		0 a 6 anos			7 a 14 anos			15 anos e mais			Total			0 a 6 anos			7 a 14 anos			15 anos e mais			Total		
		Homens	Mulheres	Total	Homens	Mulheres	Total	Homens	Mulheres	Total	Homens	Mulheres	Total	Homens	Mulheres	Total	Homens	Mulheres	Total	Homens	Mulheres	Total	Homens	Mulheres	Total
Itapira	Itapira	13	24	37	630	603	1.233	3.071	1.829	4.900	3.714	2.456	6.170	2.861	2.893	5.754	2.263	2.212	4.475	4.724	5.471	10.195	9.848	10.576	20.424
Itápolis	Itápolis	6	4	10	375	326	701	2.314	920	3.234	2.695	1.250	3.945	2.296	2.318	4.614	1.805	1.809	3.614	2.856	3.572	6.428	6.957	7.699	14.656
	Nova América	1	0	1	62	39	101	451	126	577	514	165	679	498	459	957	401	388	789	549	707	1.256	1.448	1.554	3.002
	Borborema	1	1	2	53	45	98	458	156	614	512	202	714	928	881	1.809	848	767	1.615	1.543	1.457	3.000	3.319	3.105	6.424
Itaporanga	Itaporanga	4	3	7	105	93	198	611	268	879	720	364	1.084	898	954	1.852	850	849	1.699	1.725	1.887	3.612	3.473	3.690	7.163
	Coronel Macedo	1	0	1	11	11	22	138	39	177	150	50	200	117	107	224	97	103	200	195	267	462	409	477	886
	Rbeirão Vermelho	0	1	1	76	60	136	485	154	639	561	215	776	576	518	1.094	458	489	947	999	1.175	2.174	2.033	2.182	4.215
	Taquari	0	0	0	46	12	58	267	70	337	313	82	395	347	315	662	266	269	535	587	725	1.312	1.200	1.309	2.509
Itapuí	Bica de Pedra	4	0	4	311	285	596	1.486	687	2.173	1.801	972	2.773	1.424	1.365	2.789	1.113	1.076	2.189	1.926	2.468	4.394	4.463	4.909	9.372
Itararé	Itararé	3	15	18	276	227	503	1.184	687	1.871	1.463	929	2.392	807	811	1.618	692	596	1.288	1.047	1.475	2.522	2.546	2.882	5.428
Itatiba	Itatiba	6	10	16	508	504	1.012	2.499	1.335	3.834	3.013	1.849	4.862	1.939	1.834	3.773	1.466	1.368	2.834	2.764	3.638	6.402	6.169	6.840	13.009
	Murungaba	2	0	2	130	136	266	508	260	768	640	396	1.036	599	573	1.172	472	470	942	891	1.080	1.971	1.962	2.123	4.085
Itatinga	Itatinga	1	1	2	229	184	413	1.353	538	1.891	1.583	723	2.306	1.133	1.113	2.246	977	898	1.875	1.548	2.042	3.590	3.658	4.053	7.711
Itu	Itu	14	28	42	1.015	954	1.969	5.052	3.588	8.640	6.081	4.570	10.651	3.127	2.816	5.943	2.358	2.134	4.492	4.098	5.208	9.306	9.583	10.158	19.741
Ituverava	Ituverava	3	8	11	173	133	306	1.677	528	2.205	1.853	669	2.522	2.033	1.863	3.896	1.757	1.610	3.367	3.223	3.207	6.430	7.013	6.680	13.693
	Guará	2	3	5	169	140	309	1.193	443	1.636	1.364	586	1.950	929	915	1.844	663	672	1.335	978	1.230	2.208	2.570	2.817	5.387
Jaboticabal	Jaboticabal	21	17	38	796	769	1.565	2.862	1.750	4.612	3.679	2.536	6.215	2.161	2.065	4.226	1.367	1.445	2.812	2.744	3.455	6.199	6.272	6.965	13.237
	Córrego Rico	2	1	3	61	43	104	519	169	688	582	213	795	495	447	942	396	383	779	945	1.045	1.990	1.836	1.875	3.711
	Taiúva	1	0	1	147	121	268	985	388	1.373	1.133	509	1.642	709	670	1.379	514	560	1.074	966	1.097	2.063	2.189	2.327	4.516
	Taiaçu	3	0	3	58	53	111	589	203	792	650	256	906	647	639	1.286	506	551	1.057	782	1.019	1.801	1.935	2.209	4.144
	Pirangi	1	2	3	118	92	210	966	295	1.261	1.085	389	1.474	903	865	1.768	743	633	1.376	1.012	1.343	2.355	2.658	2.841	5.499
	Irupi	2	3	5	131	84	215	1.289	343	1.632	1.422	430	1.852	1.244	1.204	2.448	1.080	981	2.061	1.507	1.934	3.441	3.831	4.119	7.950
Jacareí	Jacareí	7	10	17	480	390	870	2.427	1.564	3.991	2.914	1.964	4.878	1.712	1.716	3.428	1.342	1.263	2.605	3.139	4.085	7.224	6.193	7.064	13.257
Jambeiro	Jambeiro	2	5	7	88	87	175	418	286	704	508	378	886	546	591	1.137	461	483	944	1.174	1.376	2.550	2.181	2.450	4.631
Jardinópolis	Jardinópolis	2	8	10	445	501	946	1.805	1.025	2.830	2.252	1.534	3.786	1.691	1.577	3.268	1.136	1.098	2.234	2.362	2.551	4.913	5.189	5.226	10.415
	Sarandi	2	0	2	89	84	173	607	224	831	698	308	1.006	550	491	1.041	415	392	807	786	858	1.644	1.751	1.741	3.492
Jataí	Jataí	0	1	1	62	50	112	269	115	384	331	166	497	230	263	493	154	175	329	433	548	981	817	986	1.803
Jaú	Jaú	30	45	75	1.459	1.337	2.796	6.438	3.653	10.091	7.927	5.035	12.962	5.048	4.740	9.788	3.512	3.444	6.956	5.287	7.593	12.880	13.847	15.777	29.624
Joanópolis	Joanópolis	4	1	5	150	158	308	874	413	1.287	1.028	572	1.600	1.171	1.202	2.373	970	924	1.894	2.303	2.483	4.786	4.444	4.609	9.053
Jundiaí	Jundiaí	46	35	81	1.759	1.718	3.477	7.355	4.452	11.807	9.160	6.205	15.365	4.069	3.985	8.054	2.513	2.365	4.878	5.156	6.816	11.972	11.738	13.166	24.904
	Rocinha	0	0	0	147	105	252	726	385	1.111	873	490	1.363	495	481	976	326	282	608	521	700	1.221	1.342	1.463	2.805
Lagoinha	Lagoinha	1	1	2	55	62	117	364	110	474	420	173	593	809	762	1.571	717	655	1.372	1.892	1.868	3.760	3.418	3.285	6.703
Laranjal Paulista	Laranjal	2	2	4	310	309	619	1.028	685	1.713	1.340	996	2.336	1.156	1.117	2.273	747	756	1.503	1.706	1.959	3.665	3.609	3.832	7.441
Lavrinhas	Pinheiros	0	0	0	60	47	107	326	176	502	386	223	609	355	317	672	250	259	509	600	763	1.363	1.205	1.339	2.544
	Lavrinhas	0	5	5	66	25	91	315	109	424	381	139	520	110	109	219	69	64	133	134	216	350	313	389	702
Leme	Leme	6	8	14	302	298	600	1.316	773	2.089	1.624	1.079	2.703	1.009	1.030	2.039	707	673	1.380	1.350	1.681	3.031	3.066	3.384	6.450
Lençóis Paulista	Lençóis	11	6	17	314	273	587	2.193	846	3.039	2.518	1.125	3.643	1.544	1.524	3.068	1.144	1.139	2.283	1.784	2.535	4.319	4.472	5.198	9.670
	Bocaiúva	1	1	2	125	95	220	771	267	1.038	897	363	1.260	864	832	1.696	611	610	1.221	1.299	1.505	2.804	2.774	2.947	5.721
Limeira	Limeira	9	14	23	949	842	1.791	3.756	2.347	6.103	4.714	3.203	7.917	2.976	2.872	5.848	1.912	1.998	3.910	3.972	5.175	9.147	8.860	10.045	18.905
	Cordeiro	2	6	8	167	171	338	771	409	1.180	940	586	1.526	696	681	1.377	462	450	912	813	1.100	1.913	1.971	2.231	4.202
Lins	Albuquerque Lins	12	14	26	328	222	550	2.355	876	3.231	2.695	1.112	3.807	1.616	1.282	2.898	1.097	904	2.001	2.028	1.958	3.986	4.741	4.144	8.885
Lorena	Lorena	8	7	15	559	424	983	2.756	1.913	4.669	3.323	2.344	5.667	1.444	1.406	2.850	1.011	1.003	2.014	2.188	2.926	5.114	4.643	5.335	9.978
Mairiporã	Juqueri	2	4	6	108	97	205	723	293	1.016	833	394	1.227	756	794	1.550	669	635	1.304	3.012	2.005	5.017	4.437	3.434	7.871
Matão	**Matão**	**4**	**7**	**11**	**295**	**265**	**560**	**1.880**	**938**	**2.818**	**2.179**	**1.210**	**3.389**	**1.382**	**1.280**	**2.662**	**1.034**	**986**	**2.020**	**1.666**	**1.969**	**3.635**	**4.082**	**4.235**	**8.317**
	Dobrada	0	3	3	186	142	328	1.010	407	1.417	1.196	552	1.748	875	811	1.686	660	666	1.326	1.115	1.407	2.522	2.650	2.884	5.534
	São Lourenço do Turvo	2	2	4	81	67	148	543	226	769	626	295	921	437	388	825	271	312	583	405	598	1.003	1.113	1.298	2.411
Mineiros do Tietê	Mineiros	10	13	23	217	245	462	1.177	591	1.768	1.404	849	2.253	896	911	1.807	678	655	1.333	1.033	1.497	2.530	2.607	3.063	5.670
Mococa	Mococa	9	14	23	541	608	1.149	2.706	1.749	4.455	3.256	2.371	5.627	2.327	2.301	4.628	1.944	1.777	3.721	3.414	4.129	7.543	7.685	8.207	15.892
	Igaraí	2	0	2	55	50	105	427	165	592	484	215	699	567	570	1.137	542	441	983	830	989	1.819	1.939	2.000	3.939
Mogi das Cruzes	Mogi das Cruzes	17	19	36	581	520	1.101	2.738	1.866	4.604	3.336	2.405	5.741	2.063	2.016	4.079	1.407	1.415	2.822	3.861	4.630	8.491	7.331	8.061	15.392
	Poá	1	3	4	57	48	105	291	164	455	349	215	564	131	101	232	80	64	144	136	205	341	347	370	717
	Suzano	0	1	1	21	20	41	217	105	322	238	126	364	323	273	596	243	264	507	608	632	1.240	1.174	1.169	2.343
	Itaquaquecetuba	1	1	2	33	38	71	192	61	253	226	100	326	184	168	352	129	116	245	371	517	888	684	801	1.485
	Arujá	0	0	0	17	24	41	209	37	246	226	61	287	205	185	390	186	173	359	465	725	1.190	856	1.083	1.939
Mogi-Guaçu	Mogi-Guaçu	2	8	10	291	277	568	1.601	860	2.461	1.894	1.145	3.039	1.461	1.337	2.798	1.145	1.095	2.240	2.250	2.575	4.825	4.856	5.007	9.863
Mogi-Mirim	Mogi-Mirim	14	18	32	616	610	1.226	2.522	1.746	4.268	3.152	2.374	5.526	1.831	1.803	3.634	1.214	1.226	2.440	2.541	3.227	5.768	5.586	6.256	11.842
	Posse	0	2	2	151	126	277	624	342	966	775	470	1.245	572	569	1.141	402	427	829	826	964	1.790	1.800	1.960	3.760
	Jaguari	1	1	2	115	111	226	675	276	951	791	388	1.179	561	561	1.122	465	412	877	891	940	1.831	1.917	1.913	3.830
	Artur Nogueira	1	3	4	136	112	248	627	267	894	764	382	1.146	670	761	1.431	482	509	991	952	1.102	2.054	2.104	2.372	4.476
	Conchal	4	8	12	175	178	353	854	440	1.294	1.033	626	1.659	594	526	1.120	307	357	664	566	687	1.253	1.467	1.570	3.037
Monte Alto	Monte Alto	8	7	15	424	365	789	2.371	1.065	3.436	2.803	1.437	4.240	2.864	2.775	5.639	2.204	2.142	4.346	4.139	4.478	8.617	9.207	9.395	18.602
	Fernando Prestes	0	4	4	138	92	230	1.127	391	1.518	1.265	487	1.752	1.037	838	1.875	630	689	1.319	1.044	1.373	2.417	2.711	2.900	5.611
	Palmares	0	5	5	141	91	232	1.080	340	1.420	1.221	436	1.657	971	865	1.836	712	685	1.397	1.052	1.377	2.429	2.735	2.927	5.662
Monte Azul Paulista	Monte Azul	5	3	8	363	355	718	1.916	917	2.833	2.284	1.275	3.559	1.500	1.533	3.033	1.019	1.107	2.126	1.798	2.394	4.192	4.317	5.034	9.351
Monte Mor	Monte Mor	1	6	7	365	315	680	1.487	823	2.310	1.853	1.144	2.997	1.133	1.051	2.184	754	765	1.519	1.507	1.851	3.358	3.394	3.667	7.061
Monteiro Lobato	Buquira	0	0	0	44	49	93	382	277	659	426	326	752	811	858	1.669	802	720	1.522	1.882	2.052	3.934	3.495	3.630	7.125
Natividade da Serra	Natividade	4	1	5	62	59	121	353	202	555	419	262	681	902	757	1.659	732	674	1.406	1.879	1.966	3.845	3.513	3.397	6.910
	Bairro Alto	0	0	0	5	1	6	512	36	548	517	37	554	573	640	1.213	589	565	1.154	886	1.383	2.269	2.048	2.588	4.636
Nazaré Paulista	Nazaré	0	0	0	53	51	104	454	158	612	507	209	716	885	945	1.830	888	865	1.753	2.355	2.704	5.059	4.128	4.514	8.642
	Perdões	1	0	1	36	26	62	262	73	335	299	99	398	210	250	460	187	245	432	519	638	1.157	916	1.133	2.049
Novo Horizonte	Novo Horizonte	4	5	9	170	150	320	1.509	454	1.963	1.683	609	2.292	1.794	1.706	3.500	1.436	1.407	2.843	2.475	2.703	5.178	5.705	5.816	11.521
Óleo	Óleo	4	1	5	84	67	151	327	153	480	415	221	636	283	227	510	197	219	416	336	444	780	816	890	1.706
	Mandaguari	0	0	0	22	28	50	284	107	391	306	135	441	281	220	501	225	214	439	402	466	868	908	900	1.808
Olímpia	Olímpia	33	14	47	732	618	1.350	3.666	1.701	5.367	4.431	1.333	6.764	2.905	3.107	6.012	2.077	2.013	4.090	3.304	4.283	7.587	8.286	9.403	17.689
	Cajobi	0	2	2	312	193	505	2.206	653	2.859	2.518	848	3.366	2.010	1.859	3.869	1.614	1.538	3.152	2.298	3.014	5.312	5.922	6.411	12.333
	Icém	1	1	2	93	74	167	700	195	895	794	270	1.064	586	517	1.103	531	474	1.005	741	981	1.722	1.858	1.972	3.830

(Continua)

(Continuação)

Municípios	Distritos	Sabem Ler e Escrever												Não Sabem Ler nem Escrever											
		0 a 6 anos			7 a 14 anos			15 anos e mais			Total			0 a 6 anos			7 a 14 anos			15 anos e mais			Total		
		Homens	Mulheres	Total	Homens	Mulheres	Total	Homens	Mulheres	Total	Homens	Mulheres	Total	Homens	Mulheres	Total	Homens	Mulheres	Total	Homens	Mulheres	Total	Homens	Mulheres	Total
Orlândia	Orlândia	8	17	25	221	209	430	1.344	550	1.894	1.573	776	2.349	1.080	1.080	2.160	753	863	1.616	1.390	1.609	2.999	3.223	3.552	6.775
	Nuporanga	0	0	0	135	95	230	733	319	1.052	868	414	1.282	725	748	1.473	539	561	1.100	850	1.125	1.975	2.114	2.434	4.548
	Sales Oliveira	2	2	4	124	127	251	750	393	1.143	876	522	1.398	767	713	1.480	577	554	1.131	882	1.060	1.942	2.226	2.327	4.553
	São José do Morro Agudo	4	14	18	168	118	286	1.199	433	1.632	1.371	565	1.936	1.360	1.221	2.581	1.116	974	2.090	1.882	1.975	3.857	4.358	4.170	8.528
	Guaira	2	4	6	119	82	201	922	274	1.196	1.043	360	1.403	888	875	1.763	720	735	1.455	1.033	1.298	2.331	2.641	2.908	5.549
	Olhos d'Agua	5	4	9	90	73	163	752	209	961	847	286	1.133	665	659	1.324	563	505	1.068	823	1.091	1.914	2.051	2.255	4.306
Ourinhos	Ourinhos	6	7	13	111	122	233	678	261	939	795	390	1.185	443	459	902	340	317	657	767	762	1.529	1.550	1.538	3.088
Palmital	Palmital	2	0	2	114	105	219	994	341	1.335	1.110	446	1.556	1.310	1.256	2.566	1.026	1.017	2.043	2.027	2.158	4.185	4.363	4.431	8.794
Paraibuna	Paraibuna	4	2	6	268	168	436	2.104	707	2.811	2.376	877	3.253	2.026	1.952	3.978	1.667	1.799	3.466	3.635	5.103	8.738	7.328	8.854	16.182
Patrocínio Paulista	Patrocínio do Sapucaí	2	6	8	82	119	201	609	367	976	693	492	1.185	689	614	1.303	533	498	1.031	1.031	1.078	2.109	2.253	2.190	4.443
	Itirapuã	1	2	3	107	55	162	350	195	545	458	252	710	504	441	945	357	316	673	617	748	1.365	1.478	1.505	2.983
Pederneiras	Pederneiras	18	10	28	517	402	919	2.350	967	3.317	2.885	1.379	4.264	2.182	2.132	4.314	1.515	1.691	3.206	2.766	3.538	6.304	6.463	7.361	13.824
	Soturna	2	1	3	61	32	93	340	141	481	403	174	577	479	409	888	350	379	729	669	751	1.420	1.498	1.539	3.037
	Iacanga	4	8	12	113	87	200	718	282	1.000	835	377	1.212	880	878	1.758	668	627	1.295	1.213	1.308	2.521	2.761	2.813	5.574
Pedreira	Pedreira	2	8	10	247	230	477	836	528	1.364	1.085	766	1.851	596	564	1.160	373	342	715	750	996	1.746	1.719	1.902	3.621
Penápolis	Penápolis	12	11	23	345	288	633	2.395	821	3.216	2.752	1.120	3.872	1.720	1.513	3.233	1.249	1.157	2.406	1.905	2.338	4.243	4.874	5.008	9.882
	Hector Legru	2	4	6	60	42	102	764	355	1.119	826	401	1.227	405	405	810	261	234	495	484	474	958	1.150	1.113	2.263
	Miguel Calmon	0	3	3	82	67	149	631	222	853	713	292	1.005	413	442	855	296	270	566	403	595	998	1.112	1.307	2.419
	Birigui	3	1	4	196	143	339	1.960	613	2.573	2.159	757	2.916	1.403	1.337	2.740	985	955	1.940	1.597	1.964	3.561	3.985	4.256	8.241
	Araçatuba	1	4	5	201	142	343	1.763	504	2.267	1.965	650	2.615	1.145	1.428	2.573	865	1.079	1.944	2.800	2.114	4.914	4.810	4.621	9.431
Pereiras	Pereiras	0	1	1	152	147	299	580	288	868	732	436	1.168	673	650	1.323	476	518	994	947	1.133	2.080	2.096	2.301	4.397
Piedade	Piedade	4	2	6	133	112	245	876	345	1.221	1.013	459	1.472	1.822	1.331	3.153	1.137	1.014	2.151	2.686	3.059	5.745	5.645	5.404	11.049
Pilar do Sul	Pilar	0	1	1	79	56	135	519	160	679	598	217	815	596	616	1.212	545	560	1.105	1.070	1.275	2.345	2.211	2.451	4.662
Pindamonhangaba	Pindamonhangaba	12	26	38	673	577	1.250	3.553	2.179	5.732	4.238	2.782	7.020	2.703	2.536	5.239	1.893	1.819	3.712	4.622	5.900	10.522	9.218	10.255	19.473
Piquete	Piquete	8	7	15	172	158	330	600	418	1.018	780	583	1.363	426	446	872	293	305	598	658	878	1.536	1.377	1.629	3.006
Piracaia	Piracaia	9	1	10	255	236	491	1.258	642	1.900	1.522	879	2.401	1.584	1.558	3.142	1.256	1.197	2.453	3.338	3.464	6.802	6.178	6.219	12.397
Piracicaba	Piracicaba	20	28	48	1.841	1.988	3.829	7.853	5.766	13.619	9.714	7.782	17.496	4.769	4.613	9.382	3.003	2.894	5.897	5.978	8.136	14.114	13.750	15.643	29.393
	Vila Rezende	19	10	29	473	458	931	2.116	1.180	3.296	2.608	1.648	4.256	1.875	1.804	3.679	1.237	1.269	2.506	2.533	2.883	5.416	5.645	5.956	11.601
	Charqueada	3	1	4	171	139	310	830	321	1.151	1.004	461	1.465	600	537	1.137	367	429	796	641	947	1.588	1.608	1.913	3.521
Piraju	Piraju	9	6	15	329	266	595	1.660	862	2.522	1.998	1.134	3.132	1.340	1.379	2.719	1.020	982	2.002	1.864	2.268	4.132	4.224	4.629	8.853
	Sarutaia	2	1	3	36	30	66	197	94	291	235	125	360	298	258	556	257	251	508	526	470	996	1.081	979	2.060
	Timburi	0	2	2	76	58	134	527	169	696	603	229	832	560	561	1.121	470	409	879	958	1.028	1.986	1.988	1.998	3.986
	Manduri	3	3	6	120	96	216	918	307	1.225	1.041	406	1.447	692	634	1.326	569	586	1.155	953	1.215	2.168	2.214	2.435	4.649
	Belo Monte	0	0	0	47	17	64	417	97	514	464	114	578	497	469	966	421	429	850	732	908	1.640	1.650	1.806	3.456
Pirajuí	Pirajuí	14	13	27	329	248	577	2.830	861	3.691	3.173	1.122	4.295	2.587	2.451	5.038	1.917	1.897	3.814	3.778	3.960	7.738	8.282	8.308	16.590
	Cafelândia	1	0	1	95	84	179	1.221	291	1.512	1.317	375	1.692	878	836	1.714	672	656	1.328	1.791	1.632	3.423	3.341	3.124	6.465
Pirassununga	Pirassununga	12	10	22	533	570	1.103	2.235	1.502	3.737	2.780	2.082	4.862	2.230	2.165	4.395	1.678	1.601	3.279	3.216	3.940	7.156	7.124	7.706	14.830
Piratininga	Piratininga	10	7	17	332	181	513	2.976	747	3.723	3.318	935	4.253	1.787	1.645	3.432	1.423	1.323	2.746	2.065	2.821	4.886	5.275	5.789	11.064
Pitangueiras	Pitangueiras	3	4	7	191	209	400	1.276	490	1.766	1.470	703	2.173	1.038	1.064	2.102	794	762	1.556	1.062	1.609	2.671	2.894	3.435	6.329
	Ibitiúva	1	0	1	44	51	95	348	114	462	393	165	558	268	228	496	202	174	376	279	411	690	749	813	1.562
	Taquaral	0	1	1	82	31	113	393	101	494	475	133	608	345	337	682	226	253	479	416	543	959	987	1.133	2.120
Platina	Platina	1	1	2	47	52	99	502	133	635	550	186	736	739	672	1.411	578	581	1.159	1.184	1.326	2.510	2.501	2.579	5.080
Porto Feliz	Porto Feliz	4	2	6	300	303	603	1.702	910	2.612	2.006	1.215	3.221	1.216	1.223	2.439	979	969	1.948	2.255	2.556	4.811	4.450	4.748	9.198
	Boituva	**2**	**0**	**2**	**73**	**77**	**150**	**751**	**273**	**1.024**	**826**	**350**	**1.176**	**567**	**516**	**1.083**	**421**	**462**	**883**	**856**	**975**	**1.831**	**1.844**	**1.953**	**3.797**
Porto Ferreira	Porto Ferreira	7	7	14	206	166	372	694	413	1.107	907	586	1.493	613	576	1.189	448	431	879	836	1.124	1.960	1.897	2.131	4.028
Queluz	Queluz	6	7	13	188	188	376	817	590	1.407	1.011	785	1.796	696	689	1.385	460	475	935	1.192	1.485	2.677	2.348	2.649	4.997
Redenção da Serra	Redenção	4	4	8	76	86	162	512	228	740	592	318	910	798	728	1.526	672	630	1.302	1.702	2.138	3.840	3.172	3.496	6.668
Ribeira	Ribeira	1	2	3	35	41	76	339	108	447	375	151	526	632	614	1.246	574	542	1.116	1.229	1.255	2.484	2.435	2.411	4.846
Ribeirão Bonito	Ribeirão Bonito	4	4	8	295	286	581	1.407	713	2.120	1.706	1.003	2.709	1.337	1.302	2.639	995	844	1.839	1.950	2.300	4.250	4.282	4.446	8.728
	Guarapiranga	0	1	1	46	50	96	271	121	392	317	172	489	265	235	500	204	182	386	313	444	757	782	861	1.643
Ribeirão Branco	Ribeirão Branco	2	1	3	117	81	198	324	98	422	443	180	623	381	351	732	223	218	441	618	742	1.360	1.222	1.311	2.533
Ribeirão Preto	Ribeirão Preto	71	56	127	2.148	2.182	4.330	10.331	6.425	16.756	12.550	8.663	21.213	6.526	6.437	12.963	4.359	4.376	8.735	8.302	10.561	18.863	19.187	21.374	40.561
	Vila Bonfim	4	3	7	157	114	271	681	361	1.042	842	478	1.320	872	753	1.625	590	624	1.214	1.435	1.470	2.905	2.897	2.847	5.744
Rio Claro	Rio Claro	29	42	71	1.539	1.541	3.080	6.079	4.093	10.172	7.647	5.676	13.323	3.849	3.825	7.674	2.254	2.208	4.462	4.291	5.911	10.202	10.394	11.944	22.338
	Itaqueri	1	0	1	37	31	68	196	97	293	234	128	362	223	212	435	190	178	368	321	379	700	734	769	1.503
	Ipojuca	1	0	1	22	30	52	238	96	334	261	126	387	461	413	874	391	373	764	879	842	1.721	1.731	1.628	3.359
	Itirapina	0	0	0	110	91	201	593	296	889	703	387	1.090	598	558	1.156	409	419	828	798	948	1.746	1.805	1.925	3.730
	Santa Gertrudes	3	1	4	96	60	156	496	228	724	595	289	884	467	474	941	412	406	818	705	976	1.681	1.584	1.856	3.440
Rio das Pedras	Rio das Pedras	7	6	13	327	310	637	1.151	694	1.845	1.485	1.010	2.495	1.246	1.238	2.484	825	783	1.608	1.829	1.948	3.777	3.900	3.969	7.869
Salesópolis	Salesópolis	1	0	1	93	62	155	520	202	722	614	264	878	758	727	1.485	683	632	1.315	1.710	2.038	3.748	3.151	3.397	6.548
Salto	Salto	8	5	13	503	488	991	1.960	1.397	3.357	2.471	1.890	4.361	973	924	1.897	569	585	1.154	984	1.538	2.522	2.526	3.047	5.573
Salto Grande	Salto Grande do Paranapanema	0	1	1	126	116	242	835	340	1.175	961	457	1.418	832	788	1.620	699	613	1.312	1.400	1.474	2.874	2.931	2.875	5.806
Santa Adélia	Santa Adélia	6	5	11	222	162	384	1.177	439	1.616	1.405	606	2.011	1.069	1.002	2.071	627	695	1.322	1.140	1.541	2.681	2.836	3.238	6.074
	Pindorama	0	0	0	81	65	146	554	146	700	635	211	846	436	493	929	320	338	658	514	742	1.256	1.270	1.573	2.843
	Ururaí	0	1	1	83	65	148	551	148	699	634	214	848	757	725	1.482	593	577	1.170	997	1.153	2.150	2.347	2.455	4.802
Santa Bárbara d'Oeste	Santa Bárbara	5	4	9	291	279	570	1.300	842	2.142	1.596	1.125	2.721	992	1.008	2.000	853	702	1.555	1.630	1.715	3.345	3.475	3.425	6.900
Santa Branca	Santa Branca	2	2	4	106	109	215	487	326	813	595	437	1.032	764	700	1.464	616	589	1.205	1.636	1.891	3.527	3.016	3.180	6.196
Santa Cruz da Conceição	Santa Cruz da Conceição	0	2	2	150	124	274	700	296	996	850	422	1.272	693	667	1.360	521	556	1.077	1.030	1.226	2.256	2.244	2.449	4.693
Santa Cruz das Palmeiras	Palmeiras	7	1	8	312	293	605	1.879	843	2.722	2.198	1.137	3.335	1.393	1.406	2.799	1.056	1.054	2.110	2.096	2.444	4.540	4.545	4.904	9.449
Santa Cruz do Rio Pardo	Santa Cruz do Rio Pardo	14	7	21	399	375	774	2.152	1.047	3.199	2.565	1.429	3.994	2.335	2.172	4.507	1.763	1.625	3.388	3.642	3.950	7.592	7.740	7.747	15.487
	Bernardino de Campos	2	1	3	117	129	246	654	341	995	773	471	1.244	537	509	1.046	387	361	748	631	837	1.468	1.555	1.707	3.262
	Chavantes	6	8	14	198	198	396	1.222	523	1.745	1.426	729	2.155	1.005	886	1.891	696	631	1.327	1.506	1.590	3.096	3.207	3.107	6.314
Santa Isabel	Santa Isabel	4	5	9	71	73	144	688	259	947	763	337	1.100	797	745	1.542	713	716	1.429	1.912	2.557	4.469	3.422	4.018	7.440

(Continua)

(Continuação)

Municípios	Distritos	Sabem Ler e Escrever												Não Sabem Ler nem Escrever											
		0 a 6 anos			7 a 14 anos			15 anos e mais			Total			0 a 6 anos			7 a 14 anos			15 anos e mais			Total		
		Homens	Mulheres	Total	Homens	Mulheres	Total	Homens	Mulheres	Total	Homens	Mulheres	Total	Homens	Mulheres	Total	Homens	Mulheres	Total	Homens	Mulheres	Total	Homens	Mulheres	Total
Santa Rita do Passa Quatro	Santa Rita do Passa Quatro	14	23	37	427	399	826	1.951	1.098	3.049	2.392	1.520	3.912	1.920	1.904	3.824	1.477	1.418	2.895	2.730	3.130	5.860	6.127	6.452	12.579
	Santa Cruz da Estrela	2	1	3	61	84	145	338	201	539	401	286	687	428	451	879	390	340	730	670	750	1.420	1.488	1.541	3.029
Santa Rosa do Viterbo	Santa Rosa	9	8	17	214	226	440	1.212	594	1.806	1.435	828	2.263	1.168	1.179	2.347	930	1.003	1.933	2.078	1.999	4.077	4.176	4.181	8.357
Santana de Parnaíba	Parnaíba	1	0	1	174	161	335	967	493	1.460	1.142	654	1.796	595	572	1.167	416	413	829	983	1.023	2.006	1.994	2.008	4.002
	Pirapora	0	0	0	122	34	156	333	127	460	455	161	616	120	107	227	92	76	168	205	236	441	417	419	836
	Barueri	2	0	2	32	34	66	147	102	249	181	136	317	75	67	142	44	36	80	87	105	192	206	208	414
Santo Amaro	Santo Amaro	5	10	15	409	395	804	2.565	1.283	3.848	2.979	1.688	4.667	1.345	1.385	2.730	974	955	1.929	1.910	2.865	4.775	4.229	5.205	9.434
Santo Antônio da Alegria	Santo Antônio da Alegria	2	2	4	154	89	243	665	232	897	821	323	1.144	839	764	1.603	724	699	1.423	1.152	1.351	2.503	2.715	2.814	5.529
Santos	Santos	199	176	375	5.116	4.849	9.965	28.824	16.495	45.319	34.139	21.520	55.659	8.723	8.581	17.304	3.316	3.419	6.735	10.927	11.964	22.891	22.966	23.964	46.930
São Bento do Sapucaí	São Bento do Sapucaí	5	4	9	170	154	324	734	519	1.253	909	677	1.586	893	860	1.753	732	717	1.449	1.576	1.900	3.476	3.201	3.477	6.678
	Campos do Jordão	0	2	2	40	31	71	256	156	412	296	189	485	297	289	586	224	216	440	656	630	1.286	1.177	1.135	2.312
	Candelária	0	0	0	20	14	34	98	33	131	118	47	165	186	184	370	162	131	293	350	420	770	698	735	1.433
	Santo Antônio do Pinhal	0	0	0	52	36	88	376	147	523	428	183	611	430	412	842	370	371	741	821	1.016	1.837	1.621	1.799	3.420
São Bernardo do Campo	São Bernardo	4	4	8	205	200	405	1.027	614	1.641	1.236	818	2.054	649	639	1.288	454	393	847	911	966	1.877	2.014	1.998	4.012
	Santo André	6	7	13	353	389	742	1.438	1.014	2.452	1.797	1.410	3.207	703	692	1.395	376	359	735	895	1.115	2.010	1.974	2.166	4.140
	São Caetano	6	6	12	194	204	398	982	557	1.539	1.182	767	1.949	540	516	1.056	264	214	478	556	650	1.206	1.360	1.380	2.740
	Ribeirão Pires	3	4	7	113	145	258	683	409	1.092	799	558	1.357	367	371	738	264	250	514	482	537	1.019	1.113	1.158	2.271
	Paranapiacaba	6	1	7	149	150	299	777	287	1.064	932	438	1.370	356	287	643	165	139	304	677	491	1.168	1.198	917	2.115
São Carlos	São Carlos	46	38	84	1.630	1.529	3.159	6.819	4.723	11.542	8.495	6.290	14.785	4.255	4.130	8.385	3.043	2.923	5.966	5.846	7.300	13.146	13.144	14.353	27.497
	Ibaté	2	0	2	175	119	294	959	346	1.305	1.136	465	1.601	921	873	1.794	709	690	1.399	1.355	1.510	2.865	2.985	3.073	6.058
	Santa Eudóxia	1	0	1	83	75	158	466	197	663	550	272	822	481	460	941	442	361	803	856	862	1.718	1.779	1.683	3.462
São João da Boa Vista	São João da Boa Vista	14	17	31	965	768	1.733	5.071	2.438	7.509	6.050	3.223	9.273	4.185	4.018	8.203	3.096	3.145	6.241	5.230	6.925	12.155	12.511	14.088	26.599
	Vargem Grande	1	7	8	316	251	567	1.317	697	2.014	1.634	955	2.589	1.462	1.377	2.839	1.159	1.109	2.268	1.967	2.462	4.429	4.588	4.948	9.536
	Cascavel	0	2	2	103	120	223	495	296	791	598	418	1.016	506	438	944	342	288	630	645	761	1.406	1.493	1.487	2.980
São Joaquim da Barra	São Joaquim	5	6	11	237	228	465	1.530	741	2.271	1.772	975	2.747	1.096	1.069	2.165	757	757	1.514	1.149	1.555	2.704	3.002	3.381	6.383
São José do Barreiro	São José do Barreiro	4	7	11	122	78	200	456	321	777	582	406	988	533	495	1.028	437	438	875	895	1.093	1.988	1.865	2.026	3.891
São José do Rio Pardo	São José do Rio Pardo	21	31	52	776	819	1.595	3.849	2.145	5.994	4.646	2.995	7.641	3.694	3.721	7.415	2.989	2.733	5.722	5.411	6.318	11.729	12.094	12.772	24.866
	Grama	5	4	9	249	209	458	1.017	645	1.662	1.271	858	2.129	966	1.004	1.970	682	743	1.425	1.114	1.402	2.516	2.762	3.149	5.911
	Espírito Santo do Rio do Peixe	5	5	10	128	102	230	846	345	1.191	979	452	1.431	944	860	1.804	763	720	1.483	1.364	1.523	2.887	3.071	3.103	6.174
São José do Rio Preto	Rio Preto	14	23	37	702	651	1.353	4.754	2.012	6.766	5.470	2.686	8.156	3.665	3.652	7.317	2.593	2.597	5.190	4.158	5.314	9.472	10.416	11.563	21.979
	Cedral	3	1	4	136	95	231	971	318	1.289	1.110	414	1.524	796	785	1.581	584	573	1.157	821	1.159	1.980	2.201	2.517	4.718
	Inácio Uchôa	1	1	2	166	132	298	1.680	440	2.120	1.847	573	2.420	1.305	1.258	2.563	836	852	1.688	1.548	2.022	3.570	3.689	4.132	7.821
	Ibirá	3	5	8	181	128	309	1.515	422	1.937	1.699	555	2.254	1.646	1.515	3.161	1.245	1.210	2.455	2.021	2.404	4.425	4.912	5.129	10.041
	Potirendaba	1	0	1	37	48	85	795	228	1.023	883	276	1.159	1.638	1.720	3.358	1.561	1.462	3.023	2.454	2.484	4.938	5.653	5.666	11.319
	Itapirema	0	0	0	39	28	67	311	81	392	350	109	459	520	495	1.015	436	429	865	863	834	1.697	1.819	1.758	3.577
	Cerradão	0	0	0	41	41	82	586	140	726	627	181	808	781	780	1.561	561	581	1.142	1.011	1.149	2.160	2.353	2.510	4.863
	São Jerônimo	1	0	1	39	24	63	468	98	566	508	122	630	714	714	1.428	627	614	1.241	1.352	1.279	2.631	2.693	2.607	5.300
	Monte Aprazível	0	1	1	118	83	201	1.151	278	1.429	1.269	362	1.631	1.575	1.542	3.117	1.365	1.325	2.690	2.132	2.435	4.567	5.072	5.302	10.374
	Mirassol	1	1	2	100	68	168	1.337	287	1.624	1.438	356	1.794	1.910	1.797	3.707	1.480	1.292	2.772	2.611	2.948	5.559	6.001	6.037	12.038
	Tanabi	1	1	2	32	22	54	429	125	554	462	148	610	909	839	1.748	748	749	1.497	1.429	1.472	2.901	3.086	3.060	6.146
	Nova Granada	1	0	1	32	17	49	614	166	780	647	183	830	929	894	1.823	725	779	1.504	1.527	1.491	3.018	3.181	3.164	6.345
São José dos Campos	São José dos Campos	15	15	30	529	473	1.002	2.765	1.769	4.534	3.309	2.257	5.566	2.675	2.570	5.245	2.232	2.086	4.318	5.884	6.542	12.426	10.791	11.198	21.989
	São Francisco Xavier	0	1	1	15	12	27	138	41	179	153	54	207	424	359	783	326	296	622	750	764	1.514	1.500	1.419	2.919
São Luis do Paraitinga	**São Luis do Paraitinga**	**3**	**2**	**5**	**141**	**122**	**263**	**1.455**	**596**	**2.051**	**1.599**	**720**	**2.319**	**1.952**	**1.706**	**3.658**	**1.766**	**1.538**	**3.304**	**3.747**	**4.842**	**8.589**	**7.465**	**8.086**	**15.551**
São Manuel	São Manuel do Paraíso	21	11	32	756	644	1.400	3.200	1.879	5.079	3.977	2.534	6.511	2.438	2.157	4.595	2.081	1.850	3.931	3.535	3.844	7.379	8.054	7.851	15.905
	Igaraçú	4	5	9	97	79	176	1.046	335	1.381	1.147	419	1.566	1.137	1.191	2.328	1.007	1.032	2.039	1.590	2.030	3.620	3.734	4.253	7.987
	Aparecida	0	1	1	82	62	144	461	214	675	543	277	820	409	460	869	299	315	614	601	785	1.386	1.309	1.560	2.869
	Areópolis	0	0	0	42	42	84	452	156	608	494	198	692	482	470	952	356	427	783	543	799	1.342	1.381	1.696	3.077
São Miguel Arcanjo	São Miguel Arcanjo	10	7	17	211	230	441	1.033	534	1.567	1.254	771	2.025	1.337	1.273	2.610	1.091	1.009	2.100	1.948	2.265	4.213	4.376	4.547	8.923
São Paulo	Sé	21	16	37	721	624	1.345	4.234	2.271	6.505	4.976	2.911	7.887	671	589	1.260	134	161	295	532	993	1.525	1.337	1.743	3.080
	Móoca	117	105	222	3.857	3.664	7.521	17.253	11.064	28.317	21.227	14.833	36.060	6.357	6.225	12.582	2.470	2.900	5.370	5.163	10.034	15.197	13.990	19.159	33.149
	Consolação	92	105	197	2.815	3.299	6.114	13.033	12.580	25.613	15.940	15.984	31.924	3.093	3.049	6.142	853	943	1.796	1.860	4.408	6.268	5.806	8.400	14.206
	Bom Retiro	59	54	113	1.915	2.001	3.916	7.820	5.639	13.459	9.794	7.694	17.488	2.628	2.548	5.176	876	906	1.782	1.731	3.627	5.358	5.235	7.081	12.316
	Cambuci	32	28	60	1.041	1.094	2.135	4.389	3.049	7.438	5.462	4.171	9.633	1.616	1.542	3.158	584	582	1.166	1.128	2.148	3.276	3.328	4.272	7.600
	Santa Cecília	81	74	155	3.207	2.968	6.175	12.752	12.612	25.364	16.040	15.654	31.694	3.184	3.125	6.309	882	1.016	1.898	1.512	4.299	5.811	5.578	8.440	14.018
	Perdizes	10	15	25	468	452	920	1.992	1.776	3.768	2.470	2.243	4.713	802	776	1.578	264	290	554	622	982	1.604	1.688	2.048	3.736
	Bela Vista	89	87	176	2.817	2.753	5.570	11.770	9.719	21.489	14.676	12.559	27.235	3.612	3.557	7.169	1.137	1.170	2.307	2.492	5.465	7.957	7.241	10.192	17.433
	Vila Mariana	43	44	87	1.624	1.398	3.022	5.523	4.531	10.054	7.190	5.973	13.163	2.066	2.086	4.152	694	722	1.416	1.442	2.439	3.881	4.202	5.247	9.449
	Brás	109	107	216	3.859	3.680	7.539	17.138	11.467	28.605	21.106	15.254	36.360	6.209	6.008	12.217	2.100	2.498	4.598	4.558	9.341	13.899	12.867	17.847	30.714
	Penha de França	10	11	21	354	349	703	1.344	1.129	2.473	1.708	1.489	3.197	507	559	1.066	228	230	458	548	811	1.359	1.283	1.600	2.883
	Ipiranga	39	28	67	830	804	1.634	2.482	1.936	4.418	3.351	2.768	6.119	1.100	1.074	2.174	488	470	958	1.197	1.616	2.813	2.785	3.160	5.945
	Santana	29	44	73	1.415	1.592	3.007	6.963	4.244	11.207	8.407	5.880	14.287	3.349	3.108	6.457	1.422	1.366	2.788	3.258	4.412	7.670	8.029	8.886	16.915
	Lapa	35	32	67	1.238	1.306	2.544	5.903	3.537	9.440	7.176	4.875	12.051	2.072	1.917	3.989	735	760	1.495	1.965	2.501	4.466	4.772	5.178	9.950
	Nossa Senhora do Ó	8	4	12	198	219	417	1.145	566	1.711	1.351	789	2.140	610	549	1.159	319	335	654	738	843	1.581	1.667	1.727	3.394
	São Miguel	2	3	5	124	132	256	782	440	1.222	908	575	1.483	480	499	979	368	295	663	753	824	1.577	1.601	1.618	3.219
	Butantã	4	3	7	178	182	360	1.029	586	1.615	1.211	771	1.982	588	585	1.173	359	280	639	689	836	1.525	1.636	1.701	3.337
	Osasco	3	9	12	136	125	261	891	422	1.313	1.030	556	1.586	424	393	817	238	245	483	697	595	1.292	1.359	1.233	2.592
	Liberdade	84	68	152	2.438	2.679	5.117	11.473	10.130	21.603	13.995	12.877	26.872	2.892	2.948	5.840	660	726	1.386	1.192	3.570	4.762	4.744	7.244	11.988
	Belenzinho	61	63	124	2.632	2.404	5.036	10.333	7.086	17.419	13.026	9.553	22.579	4.478	4.214	8.692	2.061	2.028	4.089	4.144	6.324	10.468	10.683	12.566	23.249
	Santa Efigenia	62	62	124	2.261	2.097	4.358	15.730	9.037	24.767	18.053	11.196	29.249	2.531	2.692	5.223	734	804	1.538	1.814	3.583	5.397	5.079	7.079	12.158
São Pedro	São Pedro	2	0	2	263	266	529	1.240	730	1.970	1.505	996	2.501	1.304	1.200	2.504	923	920	1.843	1.927	2.236	4.163	4.154	4.356	8.510
	Santa Maria	2	1	3	40	59	99	434	206	640	476	266	742	366	364	730	307	268	575	549	650	1.199	1.222	1.282	2.504
São Pedro do Turvo	São Pedro do Turvo	2	1	3	47	46	93	317	133	450	366	180	546	651	663	1.314	736	740	1.476	1.370	1.489	2.859	2.757	2.892	5.649
São Roque	São Roque	11	13	24	560	521	1.081	2.279	1.553	3.832	2.850	2.087	4.937	1.334	1.295	2.629	895	904	1.799	1.703	2.297	4.000	3.932	4.496	8.428
	Mairinque	0	4	4	186	152	338	775	383	1.158	961	539	1.500	434	396	830	227	245	472	470	657	1.127	1.131	1.298	2.429
São Sebastião	São Sebastião	5	6	11	178	150	328	800	466	1.266	983	622	1.605	583	574	1.157	505	477	982	992	1.604	2.596	2.080	2.655	4.735
São Simão	São Simão	6	14	20	506	477	983	3.070	1.643	4.713	3.582	2.134	5.716	2.649	2.528	5.177	2.068	2.051	4.119	3.410	4.028	7.438	8.127	8.607	16.734
	Serra Azul	0	4	4	139	104	243	859	393	1.252	998	501	1.499	828	717	1.545	704	687	1.391	1.180	1.390	2.570	2.712	2.794	5.506

(Continua)

(Continuação)

Municípios	Distritos	Sabem Ler e Escrever												Não Sabem Ler nem Escrever											
		0 a 6 anos			7 a 14 anos			15 anos e mais			Total			0 a 6 anos			7 a 14 anos			15 anos e mais			Total		
		Homens	Mulheres	Total	Homens	Mulheres	Total	Homens	Mulheres	Total	Homens	Mulheres	Total	Homens	Mulheres	Total	Homens	Mulheres	Total	Homens	Mulheres	Total	Homens	Mulheres	Total
São Vicente	São Vicente	13	14	27	373	387	760	1.943	1.313	3.256	2.329	1.714	4.043	619	647	1.266	240	261	501	987	859	1.846	1.846	1.767	3.613
Sarapuí	Sarapuí	0	5	5	58	48	106	355	134	489	413	187	600	327	318	645	335	292	627	723	861	1.584	1.385	1.471	2.856
Serra Negra	Serra Negra	5	9	14	483	344	827	2.025	1.073	3.098	2.513	1.426	3.939	1.919	1.927	3.846	1.332	1.471	2.803	2.798	3.472	6.270	6.049	6.870	12.919
	Lindóia	3	1	4	122	76	198	790	235	1.025	915	312	1.227	679	671	1.350	551	559	1.110	1.013	1.402	2.415	2.243	2.632	4.875
Sertãozinho	Sertãozinho	11	11	22	545	467	1.012	2.164	1.174	3.338	2.720	1.652	4.372	1.898	1.628	3.526	1.191	1.285	2.476	2.747	2.894	5.641	5.836	5.807	11.643
	Pontal	5	5	10	211	153	364	1.001	431	1.432	1.217	589	1.806	776	671	1.447	509	518	1.027	1.072	1.058	2.130	2.357	2.247	4.604
	Santa Cruz das Posses	5	2	7	124	68	192	677	268	945	806	338	1.144	502	502	1.004	418	390	808	879	888	1.767	1.799	1.780	3.579
	Pradópolis	0	0	0	59	43	102	449	133	582	508	176	684	395	358	753	338	318	656	636	645	1.281	1.369	1.321	2.690
Silveiras	Silveiras	6	4	10	102	116	218	522	315	837	630	435	1.065	811	910	1.721	625	592	1.217	1.591	1.804	3.395	3.027	3.306	6.333
Socorro	Socorro	8	7	15	365	350	715	2.436	995	3.431	2.809	1.352	4.161	2.912	2.988	5.900	2.557	2.427	4.984	5.344	6.156	11.500	10.813	11.571	22.384
Sorocaba	Sorocaba	49	40	89	1.705	1.701	3.406	7.410	5.333	12.743	9.164	7.074	16.238	3.863	3.594	7.457	2.268	2.087	4.355	4.595	6.941	11.536	10.726	12.622	23.348
	Votorantim	1	1	2	33	37	70	219	101	320	253	139	392	174	130	304	98	91	189	282	232	514	554	453	1.007
	Salto de Pirapora	0	0	0	26	27	53	303	116	419	329	143	472	245	214	459	182	203	385	512	510	1.022	939	927	1.866
Tabapuã	Tabapuã	9	6	15	251	191	442	1.838	669	2.507	2.098	866	2.964	1.848	1.778	3.626	1.505	1.302	2.807	2.328	2.813	5.141	5.681	5.893	11.574
Tambaú	Tambaú	6	7	13	284	268	552	1.424	735	2.159	1.714	1.010	2.724	1.265	1.196	2.461	966	943	1.909	1.614	2.003	3.617	3.845	4.142	7.987
Taquaritinga	Taquaritinga	7	12	19	538	470	1.008	2.814	1.361	4.175	3.359	1.843	5.202	2.202	2.128	4.330	1.506	1.510	3.016	2.414	3.221	5.635	6.122	6.859	12.981
	Santa Ernestina	4	5	9	105	58	163	710	217	927	819	280	1.099	714	656	1.370	545	557	1.102	794	1.092	1.886	2.053	2.305	4.358
	Jurema	6	0	6	140	96	236	1.175	469	1.644	1.321	565	1.886	934	931	1.865	658	703	1.361	839	1.277	2.116	2.431	2.911	5.342
	Candido Rodrigues	0	1	1	106	87	193	690	250	940	796	338	1.134	586	594	1.180	416	424	840	668	864	1.532	1.670	1.882	3.552
	Guariroba	1	0	1	41	30	71	307	105	412	349	135	484	549	559	1.108	509	448	957	983	959	1.942	2.041	1.966	4.007
Tatuí	Tatuí	12	8	20	479	545	1.024	2.011	1.337	3.348	2.502	1.890	4.392	1.222	1.134	2.356	797	876	1.673	1.768	2.596	4.364	3.787	4.606	8.393
	Cesário Lange	7	4	11	92	81	173	600	238	838	699	323	1.022	493	517	1.010	382	439	821	724	918	1.642	1.599	1.874	3.473
	Porangaba	4	2	6	69	54	123	813	259	1.072	886	315	1.201	951	947	1.898	757	832	1.589	1.431	1.720	3.151	3.139	3.499	6.638
	Quadra	0	0	0	30	19	49	331	80	411	361	99	460	358	346	704	328	285	613	539	690	1.229	1.225	1.321	2.546
Taubaté	Taubaté	34	47	81	1.611	1.650	3.261	6.114	5.647	11.761	7.759	7.344	15.103	3.982	3.992	7.974	3.022	3.000	6.022	7.455	8.891	16.346	14.459	15.883	30.342
Tietê	Tietê	5	6	11	532	552	1.084	2.390	1.670	4.060	2.927	2.228	5.155	2.102	2.053	4.155	1.623	1.462	3.085	3.107	3.550	6.657	6.832	7.065	13.897
	Cerquilho	1	0	1	84	91	175	524	251	775	609	342	951	566	540	1.106	431	431	862	899	1.024	1.923	1.896	1.995	3.891
	Laras	0	0	0	5	5	10	132	53	185	137	58	195	126	117	243	150	122	272	250	271	521	526	510	1.036
Tremembé	Tremembé	4	3	7	130	136	266	856	512	1.368	990	651	1.641	772	816	1.588	720	705	1.425	1.813	2.028	3.841	3.305	3.549	6.854
Ubatuba	Ubatuba	2	1	3	156	89	245	807	410	1.217	965	500	1.465	964	924	1.888	896	882	1.778	2.081	2.967	5.048	3.941	4.773	8.714
Viradouro	Viradouro	7	11	18	324	233	557	2.062	786	2.848	2.393	1.030	3.423	2.217	1.992	4.209	1.495	1.478	2.973	2.508	2.838	5.346	6.220	6.308	12.528
Estado de São Paulo		3.257	3.314	6.571	137.086	128.452	265.538	697.987	399.433	1.097.420	838.380	530.199	1.369.579	499.975	481.326	981.301	352.397	343.632	696.029	690.988	854.291	1.545.279	1.543.360	1.679.249	3.222.609

Fonte: Ministério da Agricultura, Indústria e Commércio. Directoria Geral de Estatística - Recenseamento do Brazil - realizado em 1 de Setembro de 1920.Volume IV, 4a parte. Rio de Janeiro: Typ. Da Estatística, 1922.

Anexo do Quadro 6. *População do Estado de São Paulo, por municípios e distritos, segundo o grau de instrução, o sexo e a idade*
1920

Municípios	Distritos	Sabem Ler e Escrever												Não Sabem Ler nem Escrever											
		0 a 6 anos			7 a 14 anos			15 anos e mais			Total			0 a 6 anos			7 a 14 anos			15 anos e mais			Total		
		Homens	Mulheres	Total	Homens	Mulheres	Total	Homens	Mulheres	Total	Homens	Mulheres	Total	Homens	Mulheres	Total	Homens	Mulheres	Total	Homens	Mulheres	Total	Homens	Mulheres	Total
Anhembi	Anhembi	1	5	6	85	64	149	416	163	579	502	232	734	492	423	915	429	423	852	848	968	1.816	1.769	1.814	3.583
	Pirambóia	2	1	3	73	65	138	404	163	567	479	229	708	254	320	574	201	211	412	362	504	866	817	1.035	1.852
	Total	3	6	9	158	129	287	820	326	1.146	981	461	1.442	746	743	1.489	630	634	1.264	1.210	1.472	2.682	2.586	2.849	5.435
Ariranha	Ariranha	11	12	23	284	214	498	1.925	827	2.752	2.220	1.053	3.273	1.405	1.384	2.789	932	980	1.912	1.285	1.824	3.109	3.622	4.188	7.810
	Palmares Paulista	0	5	5	141	91	232	1.080	340	1.420	1.221	436	1.657	971	865	1.836	712	685	1.397	1.052	1.377	2.429	2.735	2.927	5.662
	Total	11	17	28	425	305	730	3.005	1.167	4.172	3.441	1.489	4.930	2.376	2.249	4.625	1.644	1.665	3.309	2.337	3.201	5.538	6.357	7.115	13.472
Barra Bonita	Barra Bonita	5	2	7	229	254	483	1.196	552	1.748	1.430	808	2.238	1.136	1.017	2.153	855	783	1.638	1.531	1.755	3.286	3.522	3.555	7.077
	Igaraçu do Tietê	4	5	9	97	79	176	1.046	335	1.381	1.147	419	1.566	1.137	1.191	2.328	1.007	1.032	2.039	1.590	2.030	3.620	3.734	4.253	7.987
	Total	9	7	16	326	333	659	2.242	887	3.129	2.577	1.227	3.804	2.273	2.208	4.481	1.862	1.815	3.677	3.121	3.785	6.906	7.256	7.808	15.064
Bofete	Bofete	2	0	2	109	78	187	732	287	1.019	843	365	1.208	969	864	1.833	807	738	1.545	1.571	1.726	3.297	3.347	3.328	6.675
Botucatu	Botucatu	20	20	40	1.154	1.111	2.265	4.065	2.754	6.819	5.239	3.885	9.124	2.497	2.508	5.005	1.731	1.740	3.471	3.457	4.248	7.705	7.685	8.496	16.181
	Pardinho	0	0	0	54	33	87	397	144	541	451	177	628	405	396	801	376	399	775	616	764	1.380	1.397	1.559	2.956
	Total	20	20	40	1.208	1.144	2.352	4.462	2.898	7.360	5.690	4.062	9.752	2.902	2.904	5.806	2.107	2.139	4.246	4.073	5.012	9.085	9.082	10.055	19.137
Eldorado	Eldorado	2	0	2	106	108	214	481	286	767	589	394	983	540	521	1.061	446	490	936	816	1.134	1.950	1.802	2.145	3.947
	Itaúna	0	0	0	37	24	61	196	97	293	233	121	354	523	444	967	437	432	869	923	1.090	2.013	1.883	1.966	3.849
	Total	2	0	2	143	132	275	677	383	1.060	822	515	1.337	1.063	965	2.028	883	922	1.805	1.739	2.224	3.963	3.685	4.111	7.796
Guariba	Guariba	2	0	2	172	162	334	1.100	434	1.534	1.274	596	1.870	1.056	985	2.041	887	823	1.710	1.422	1.758	3.180	3.365	3.566	6.931
	Pradópolis	0	0	0	59	43	102	449	133	582	508	176	684	395	358	753	338	318	656	636	645	1.281	1.369	1.321	2.690
	Total	2	0	2	231	205	436	1.549	567	2.116	1.782	772	2.554	1.451	1.343	2.794	1.225	1.141	2.366	2.058	2.403	4.461	4.734	4.887	9.621
Iguape	Iguape	14	17	31	453	412	865	2.654	1.592	4.246	3.121	2.021	5.142	2.105	1.916	4.021	1.534	1.528	3.062	3.433	4.234	7.667	7.072	7.678	14.750
	Juquiá	2	0	2	39	37	76	265	87	352	306	124	430	535	508	1.043	465	421	886	911	1.009	1.920	1.911	1.938	3.849
	Jacupiranga	4	2	6	154	148	302	887	479	1.366	1.045	629	1.674	1.298	1.221	2.519	1.023	988	2.011	2.126	2.513	4.639	4.447	4.722	9.169
	Miracatú	0	1	1	59	39	98	488	147	635	547	187	734	450	453	903	383	338	721	851	884	1.735	1.684	1.675	3.359
	Sete Barras	0	2	2	38	21	59	275	91	366	313	114	427	505	483	988	424	417	841	795	913	1.708	1.724	1.813	3.537
	Total	20	22	42	743	657	1.400	4.569	2.396	6.965	5.332	3.075	8.407	4.893	4.581	9.474	3.829	3.692	7.521	8.116	9.553	17.669	16.838	17.826	34.664
Itaí	Santo Antônio da Boa Vista	1	1	2	112	103	215	478	180	658	591	284	875	502	530	1.032	476	454	930	1.164	1.282	2.446	2.142	2.266	4.408
Itapeva	Itapeva	7	6	13	182	139	321	1.327	505	1.832	1.516	650	2.166	1.721	1.645	3.366	1.403	1.380	2.783	3.407	3.682	7.089	6.531	6.707	13.238
	Buri	4	6	10	253	269	522	1.014	754	1.768	1.271	1.029	2.300	672	623	1.295	487	423	910	967	1.149	2.116	2.126	2.195	4.321
	Guarizinho	0	0	0	5	4	9	148	42	190	153	46	199	229	233	462	196	174	370	357	475	832	782	882	1.664
	Total	11	12	23	440	412	852	2.489	1.301	3.790	2.940	1.725	4.665	2.622	2.501	5.123	2.086	1.977	4.063	4.731	5.306	10.037	9.439	9.784	19.223
Laranjal Paulista	Laranjal Paulista	2	2	4	310	309	619	1.028	685	1.713	1.340	996	2.336	1.156	1.117	2.273	747	756	1.503	1.706	1.959	3.665	3.609	3.832	7.441
	Laras	0	0	0	5	5	10	132	53	185	137	58	195	126	117	243	150	122	272	250	271	521	526	510	1.036
	Total	2	2	4	315	314	629	1.160	738	1.898	1.477	1.054	2.531	1.282	1.234	2.516	897	878	1.775	1.956	2.230	4.186	4.135	4.342	8.477
Mogi das Cruzes	Mogi das Cruzes	17	19	36	581	520	1.101	2.738	1.866	4.604	3.336	2.405	5.741	2.063	2.016	4.079	1.407	1.415	2.822	3.861	4.630	8.491	7.331	8.061	15.392
	Poá	1	3	4	57	48	105	291	164	455	349	215	564	131	101	232	80	64	144	136	205	341	347	370	717
	Suzano	0	1	1	21	20	41	217	105	322	238	126	364	323	273	596	243	264	507	608	632	1.240	1.174	1.169	2.343
	Itaquaquecetuba	1	1	2	33	38	71	192	61	253	226	100	326	184	168	352	129	116	245	371	517	888	684	801	1.485
	Total	19	24	43	692	626	1.318	3.438	2.196	5.634	4.149	2.846	6.995	2.701	2.558	5.259	1.859	1.859	3.718	4.976	5.984	10.960	9.536	10.401	19.937
Monte Alto	Monte Alto	8	7	15	424	365	789	2.371	1.065	3.436	2.803	1.437	4.240	2.864	2.775	5.639	2.204	2.142	4.346	4.139	4.478	8.617	9.207	9.395	18.602
	Fernando Prestes	0	4	4	138	92	230	1.127	391	1.518	1.265	487	1.752	1.037	838	1.875	630	689	1.319	1.044	1.373	2.417	2.711	2.900	5.611
	Total	8	11	19	562	457	1.019	3.498	1.456	4.954	4.068	1.924	5.992	3.901	3.613	7.514	2.834	2.831	5.665	5.183	5.851	11.034	11.918	12.295	24.213

(Continua)

(Continuação)

Municípios	Distritos	Sabem Ler e Escrever												Não Sabem Ler nem Escrever											
		0 a 6 anos			7 a 14 anos			15 anos e mais			Total			0 a 6 anos			7 a 14 anos			15 anos e mais			Total		
		Homens	Mulheres	Total	Homens	Mulheres	Total	Homens	Mulheres	Total	Homens	Mulheres	Total	Homens	Mulheres	Total	Homens	Mulheres	Total	Homens	Mulheres	Total	Homens	Mulheres	Total
Orlândia	Orlândia	8	17	25	221	209	430	1.344	550	1.894	1.573	776	2.349	1.080	1.080	2.160	753	863	1.616	1.390	1.609	2.999	3.223	3.552	6.775
	Nuporanga	0	0	0	135	95	230	733	319	1.052	868	414	1.282	725	748	1.473	539	561	1.100	850	1.125	1.975	2.114	2.434	4.548
	Sales Oliveira	2	2	4	124	127	251	750	393	1.143	876	522	1.398	767	713	1.480	577	554	1.131	882	1.060	1.942	2.226	2.327	4.553
	Morro Agudo	4	14	18	168	118	286	1.199	433	1.632	1.371	565	1.936	1.360	1.221	2.581	1.116	974	2.090	1.882	1.975	3.857	4.358	4.170	8.528
	Guaíra	2	4	6	119	82	201	922	274	1.196	1.043	360	1.403	888	875	1.763	720	735	1.455	1.033	1.298	2.331	2.641	2.908	5.549
	Total	16	37	53	767	631	1.398	4.948	1.969	6.917	5.731	2.637	8.368	4.820	4.637	9.457	3.705	3.687	7.392	6.037	7.067	13.104	14.562	15.391	29.953
Santa Isabel	Santa Isabel	4	5	9	71	73	144	688	259	947	763	337	1.100	797	745	1.542	713	716	1.429	1.912	2.557	4.469	3.422	4.018	7.440
	Arujá	0	0	0	17	24	41	209	37	246	226	61	287	205	185	390	186	173	359	465	725	1.190	856	1.083	1.939
	Total	4	5	9	88	97	185	897	296	1.193	989	398	1.387	1.002	930	1.932	899	889	1.788	2.377	3.282	5.659	4.278	5.101	9.379
São Joaquim da Barra	São Joaquim da Barra	5	6	11	237	228	465	1.530	741	2.271	1.772	975	2.747	1.096	1.069	2.165	757	757	1.514	1.149	1.555	2.704	3.002	3.381	6.383
	Ipuã	5	4	9	90	73	163	752	209	961	847	286	1.133	665	659	1.324	563	505	1.068	823	1.091	1.914	2.051	2.255	4.306
	Total	10	10	20	327	301	628	2.282	950	3.232	2.619	1.261	3.880	1.761	1.728	3.489	1.320	1.262	2.582	1.972	2.646	4.618	5.053	5.636	10.689
São Manuel	São Manoel	21	11	32	756	644	1.400	3.200	1.879	5.079	3.977	2.534	6.511	2.438	2.157	4.595	2.081	1.850	3.931	3.535	3.844	7.379	8.054	7.851	15.905
	Aparecida de São Manuel	0	1	1	82	62	144	461	214	675	543	277	820	409	460	869	299	315	614	601	785	1.386	1.309	1.560	2.869
	Areópolis	0	0	0	42	42	84	452	156	608	494	198	692	482	470	952	356	427	783	543	799	1.342	1.381	1.696	3.077
	Pratânia	1	2	3	102	71	173	569	237	806	672	310	982	556	518	1.074	472	401	873	705	882	1.587	1.733	1.801	3.534
	Total	22	14	36	982	819	1.801	4.682	2.486	7.168	5.686	3.319	9.005	3.885	3.605	7.490	3.208	2.993	6.201	5.384	6.310	11.694	12.477	12.908	25.385
Sertãozinho	Sertãozinho	11	11	22	545	467	1.012	2.164	1.174	3.338	2.720	1.652	4.372	1.898	1.628	3.526	1.191	1.285	2.476	2.747	2.894	5.641	5.836	5.807	11.643
	Pontal	5	5	10	211	153	364	1.001	431	1.432	1.217	589	1.806	776	671	1.447	509	518	1.027	1.072	1.058	2.130	2.357	2.247	4.604
	Cruz das Posses	5	2	7	124	68	192	677	268	945	806	338	1.144	502	502	1.004	418	390	808	879	888	1.767	1.799	1.780	3.579
	Total	21	18	39	880	688	1.568	3.842	1.873	5.715	4.743	2.579	7.322	3.176	2.801	5.977	2.118	2.193	4.311	4.698	4.840	9.538	9.992	9.834	19.826
Tietê	Tietê	5	6	11	532	552	1.084	2.390	1.670	4.060	2.927	2.228	5.155	2.102	2.053	4.155	1.623	1.462	3.085	3.107	3.550	6.657	6.832	7.065	13.897
	Cerquilho	1	0	1	84	91	175	524	251	775	609	342	951	566	540	1.106	431	431	862	899	1.024	1.923	1.896	1.995	3.891
	Total	6	6	12	616	643	1.259	2.914	1.921	4.835	3.536	2.570	6.106	2.668	2.593	5.261	2.054	1.893	3.947	4.006	4.574	8.580	8.728	9.060	17.788

Fonte: Ministério da Agricultura, Indústria e Commércio. Directoria Geral de Estatística - Recenseamento do Brazil - realizado em 1 de Setembro de 1920.Volume IV, 4a parte. Rio de Janeiro: Typ. Da Estatística, 1922.

Crescimento populacional 1872 - 1886 – 1890 - 1920

Tabela 1 - Crescimento Populacional por município
Territórios existentes em 1872

Municípios 1872	Municípios 1920	Pop. 1872	Pop. 1886	Pop. 1890	Pop. 1920	Taxa a.a 1872-1886	Taxa a.a 1886-1890	Taxa a.a 1890-1920	Taxa a.a 1872-1920
Amparo		11.756	17.325	22.915	47.713	2,81	7,24	2,47	2,96
	Pedreira				5.472				
	Total para o território de 1872				53.185				
Apiaí		5.366	7.531	9.267	12.342	2,45	5,32	0,96	1,75
	Iporanga	2.237	2.847	3.375	5.763	1,74	4,34	1,80	1,99
	Ribeira				5.372				
	Total para o território de 1872	7.603	10.378	12.642	23.477	2,25	5,06	2,08	2,38
Araçoiaba da Serra		5.144	6.375	7.514	9.937	1,54	4,20	0,94	1,38
Araraquara		7.128	9.559	8.151	48.119	2,12	-3,91	6,10	4,06
	Ibitinga				23.977				
	Boa Esperança do Sul				12.702				
	Matão				22.320				
	Itápolis				29.420				
	Itajobi				18.653				
	Novo Horizonte				13.813				
	Total para o território de 1872	7.128	9.559	8.151	169.004	2,12	-3,91	10,63	6,82
Araras		5.495	9.519	9.355	25.613	4,00	-0,43	3,41	3,26
Areias		5.717	6.788	7.105	6.100	1,23	1,15	-0,51	0,14
Atibaia		6.146	9.034	9.752	24.674	2,79	1,93	3,14	2,94
Bananal		15.606	17.654	15.435	11.507	0,88	-3,30	-0,97	-0,63
Batatais		11.255	10.969	12.438	21.816	-0,18	3,19	1,89	1,39
	Jardinópolis				18.699				
	Brodósqui				9.188				
	Altinópolis		1.642	2.107	8.823		6,43	4,89	
	Nuporanga/Orlândia		3.010	7.223	43.760		24,46	6,19	
	São Joaquim da Barra				9.130				
	Total para o território de 1872	0	4.652	9.330	89.600		19,00	7,83	
Botucatu		6.613	10.008	12.089	33.405	3,00	4,84	3,45	3,43
	Anhembi	2.821	4.153	4.645	4.317	2,80	2,84	-0,24	0,89
	São Manuel		7.152	10.298	39.427		9,54	4,58	
	Avaré	4.617	8.706	16.352	23.221	4,63	17,07	1,18	3,42
	Cerqueira César				9.202				
	Itatinga				10.017				
	Total para o território de 1872	14.051	30.019	43.384	119.589	5,57	9,64	3,44	4,56
Bragança Paulista		11.623	16.214	19.787	55.719	2,41	5,10	3,51	3,32
	Socorro	7.872	8.695	9.553	26.545	0,71	2,38	3,47	2,56
	Total para o território de 1872	19.495	24.909	29.340	82.264	1,77	4,18	3,50	3,04
Brotas		7.116	6.546	9.507	18.305	-0,59	9,78	2,21	1,99
	Dois Córregos	2.825	8.264	4.154	19.590	7,97	-15,80	5,31	4,12
	Mineiros do Tietê				7.923				
	Ribeirão Bonito			4.806	13.569			3,52	
	Dourado				8.827				
	Total para o território de 1872	9.941	14.810	18.467	68.214	2,89	5,67	4,45	4,09
Cabreúva		2.968	3.606	6.732	5.884	1,40	16,89	-0,45	1,44
Caçapava		8.969	11.613	9.839	18.099	1,86	-4,06	2,05	1,47
	Jambeiro		4.714	5.202	5.517		2,49	0,20	
	Redenção da Serra	1.914	7.445	5.797	7.578	10,19	-6,06	0,90	2,91
	Total para o território de 1872	10.883	23.772	20.838	31.194	5,74	-3,24	1,35	2,22

(Continua)

(Continuação)

Municípios 1872	Municípios 1920	Pop. 1872	Pop. 1886	Pop. 1890	Pop. 1920	Taxa a.a 1872-1886	Taxa a.a 1886-1890	Taxa a.a 1890-1920	Taxa a.a 1872-1920
Caconde		3.912	5.075	6.021	24.791	1,88	4,37	4,83	3,92
Cajuru		5.394	6.497	9.183	19.294	1,34	9,04	2,51	2,69
	Santo Antonio da Alegria	2.209	4.294	3.774	6.673	4,86	-3,18	1,92	2,33
	Total para o território de 1872	7.603	10.791	12.957	25.967	2,53	4,68	2,34	2,59
Campinas		31.397	41.253	33.921	115.602	1,97	-4,77	4,17	2,75
Cananéia		3.945	5.355	5.882	8.371	2,21	2,37	1,18	1,58
Capão Bonito		7.063	8.084	11.158	17.016	0,97	8,39	1,42	1,85
Capivari		8.197	10.494	10.809	25.591	1,78	0,74	2,91	2,40
Caraguatatuba		1.668	1.951	2.497	2.917	1,13	6,36	0,52	1,17
Casa Branca		11.063	7.748	13.482	26.397	-2,51	14,85	2,26	1,83
	Santa Cruz das Palmeiras		5.650	6.797	12.784		4,73	2,13	
	São José do Rio Pardo		8.357	13.175	48.152		12,05	4,41	
	Tambaú				10.711				
	Total para o território de 1872	11.063	21.755	33.454	98.044	4,95	11,36	3,65	4,65
Cotia		5.024	7.517	6.346	9.340	2,92	-4,15	1,30	1,30
Cruzeiro		4.931	5.421	8.883	12.676	0,68	13,14	1,19	1,99
Cunha		7.873	10.856	12.880	20.171	2,32	4,37	1,51	1,98
Descalvado		5.709	8.257	13.903	22.035	2,67	13,91	1,55	2,85
Eldorado		5.464	6.823	6.630	13.097	1,60	-0,71	2,30	1,84
Franca		15.689	10.040	12.425	44.308	-3,14	5,47	4,33	2,19
	Igarapava	2.829	7.638	9.114	32.678	7,35	4,52	4,35	5,23
	Ituverava	2.901	4.585	4.939	23.552	3,32	1,88	5,34	4,46
	Patrocínio Paulista		2.248	3.892	9.321		14,71	2,95	
	Total para o território de 1872	21.419	24.511	30.370	109.859	0,97	5,50	4,38	3,46
Guaratinguetá		20.837	25.632	30.690	43.101	1,49	4,61	1,14	1,53
Ibiúna		5.545	8.109	4.575	10.960	2,75	-13,33	2,95	1,43
Iguape		16.005	17.638	22.156	39.107	0,70	5,87	1,91	1,88
Ilha Bela		6.740	6.833	7.361	8.052	0,10	1,88	0,30	0,37
Indaiatuba		3.749	4.655	4.221	9.944	1,56	-2,42	2,90	2,05
Itanhaém		1.566	2.741	2.358	4.227	4,08	-3,69	1,96	2,09
Itapetininga		17.094	8.664	11.278	25.987	-4,74	6,81	2,82	0,88
	Angatuba		4.083	4.910	14.077		4,72	3,57	
	Guareí	4.332	3.346	4.071	6.975	-1,83	5,03	1,81	1,00
	São Miguel Arcanjo		2.698	3.628	10.948		7,69	3,75	
	Total para o território de 1872	21.426	18.791	23.887	57.987	-0,93	6,18	3,00	2,10
Itapeva		10.158	13.083	15.696	22.025	1,82	4,66	1,14	1,63
	Bom Sucesso	2.446	3.076	4.164	5.863	1,65	7,87	1,15	1,84
	Itaberá	2.008	3.364	3.665	6.451	3,75	2,17	1,90	2,46
	Itaí		3.270	5.573	7.146		14,26	0,83	
	Itararé				7.820				
	Ribeirão Branco				3.156				
	Total para o território de 1872	14.612	22.793	29.098	52.461	3,23	6,30	1,98	2,70
Itapira		5.895	9.709	10.036	26.594	3,63	0,83	3,30	3,19
Itaporanga		2.821	6.727	7.374	17.228	6,40	2,32	2,87	3,84
	Fartura			2.043	13.156			6,40	
	Piraju	2.522	10.238	9.316	29.353	10,53	-2,33	3,90	5,25
	Total para o território de 1872	5.343	16.965	18.733	59.737	8,60	2,51	3,94	5,16

(Continua)

(Continuação)

Municípios 1872	Municípios 1920	Pop. 1872	Pop. 1886	Pop. 1890	Pop. 1920	Taxa a.a 1872-1886	Taxa a.a 1886-1890	Taxa a.a 1890-1920	Taxa a.a 1872-1920
Itatiba		6.660	9.335	9.335	22.992	2,44	0,00	3,05	2,61
Itú		10.821	15.840	13.790	30.392	2,76	-3,41	2,67	2,17
	Salto			2.260	9.934			5,06	
	Total para o território de 1872	10.821	15.840	16.050	40.326	2,76	0,33	3,12	2,78
Jaboticabal		3.125	15.721	20.908	51.941	12,23	7,39	3,08	6,03
	Barretos	2.134	5.170	7.689	39.782	6,52	10,43	5,63	6,28
	Olímpia				45.046				
	Taquaritinga				40.045				
	Santa Adélia				17.424				
	Pitangueiras				13.350				
	Viradouro				15.951				
	Bebedouro				28.803				
	Monte Azul Paulista				12.910				
	São José do Rio Preto	2.639	5.333	3.372	126.796	5,15	-10,83	12,85	8,40
	Catanduva				16.009				
	Guariba				8.801				
	Monte Alto				37.524				
	Ariranha				11.083				
	Tabapuã				14.538				
	Total para o território de 1872	7.898	26.224	31.969	480.003	8,95	5,08	9,45	8,93
Jacareí		10.203	10.545	12.279	18.135	0,24	3,88	1,31	1,21
Jaú		6.406	15.649	5.002	42.586	6,59	-24,81	7,40	4,03
	Bariri(*)		2.692	3.657	23.830		7,96	6,45	
	Barra Bonita				9.315				
	Bocaina				14.889				
	Itapuí				12.145				
	Total para o território de 1872	6.406	18.341	8.659	102.765	7,80	-17,11	8,60	5,95
Jundiaí		7.805	10.254	12.051	44.437	1,97	4,12	4,45	3,69
Lençóis Paulista		5.814	4.542	9.452	20.294	-1,75	20,11	2,58	2,64
	Águas de Santa Bárbara	3.745	3.218	3.633	8.192	-1,08	3,08	2,75	1,64
	Agudos				15.702				
	Piratininga				15.317				
	Pederneiras				28.488				
	Bauru		5.569	6.268	20.386		3,00	4,01	
	Avaí				15.146				
	Penápolis				43.871				
	Pirajuí				29.042				
	Lins				12.692				
	Santa Cruz do Rio Pardo	3.832	6.400	8.844	32.456	3,73	8,42	4,43	4,55
	Campos Novos Paulista		3.205	3.607	12.811		3,00	4,32	
	Conceição do Monte Alegre				16.160				
	Platina				5.816				
	Assis				13.047				
	Espírito Santo do Turvo		1.796	1.998	4.421		2,70	2,68	
	Ipauçu				7.681				
	Óleo				4.591				
	Salto Grande				7.224				
	Ourinhos				4.273				
	Palmital				10.350				
	São Pedro do Turvo		3.255	3.574	6.195		2,36	1,85	
	Total para o território de 1872	13.391	27.985	37.376	334.155	5,41	7,50	7,58	6,93

(Continua)

(Continuação)

Municípios 1872	Municípios 1920	Pop. 1872	Pop. 1886	Pop. 1890	Pop. 1920	Taxa 1872-1886	Taxa 1886-1890	Taxa 1890-1920	Taxa 1872-1920
Limeira		14.283	15.879	21.605	32.550	0,76	8,00	1,38	1,73
Lorena		9.081	10.333	11.994	15.645	0,93	3,80	0,89	1,14
	Cachoeira Paulista		4.412	5.194	9.691		4,16	2,10	
	Piquete			1.538	4.369			3,54	
	Total para o território de 1872	9.081	14.745	18.726	29.705	3,52	6,16	1,55	2,50
Mococa		3.934	5.255	8.933	26.157	2,09	14,18	3,65	4,03
Mogi das Cruzes		13.333	14.649	15.550	29.158	0,67	1,50	2,12	1,64
	Guararema	1.678	2.975	1.783	8.666	4,18	-12,01	5,41	3,48
	Total para o território de 1872				37.824				
Mogi-Mirim		12.044	14.935	15.075	37.700	1,55	0,23	3,10	2,41
	Espírito Santo do Pinhal	5.248	10.515	12.829	30.659	5,09	5,10	2,95	3,75
	Mogi-Guaçu(*)	4.176	4.768	5.591	12.902	0,95	4,06	2,83	2,38
	Total para o território de 1872	21.468	30.218	33.495	81.261	2,47	2,61	3,00	2,81
Monte Mor		3.318	4.656	4.416	10.058	2,45	-1,31	2,78	2,34
Natividade da Serra		5.281	6.524	7.393	12.781	1,52	3,18	1,84	1,86
Nazaré Paulista		5.280	6.710	7.802	11.805	1,73	3,84	1,39	1,69
Paraibuna		10.132	11.159	13.395	19.435	0,69	4,67	1,25	1,37
Piedade		4.812	7.068	7.529	12.521	2,78	1,59	1,71	2,01
	Pilar do Sul			3.764	5.477			1,26	
	Total para o território de 1872	4.812	7.068	11.293	17.998	2,78	12,43	1,57	2,79
Pindamonhangaba		14.636	17.811	17.542	26.493	1,41	-0,38	1,38	1,24
Piracaia		6.160	8.134	8.582	14.798	2,01	1,35	1,83	1,84
	Joanópolis				10.653				
	Total para o território de 1872	6.160	8.134	8.582	25.451	2,01	1,35	3,69	3,00
Piracicaba		15.753	22.150	25.275	67.732	2,46	3,35	3,34	3,09
	São Pedro	3.227	5.795	10.915	14.257	4,27	17,15	0,89	3,14
	Rio das Pedras				10.364				
	Total para o território de 1872	18.980	27.945	36.190	92.353	2,80	6,68	3,17	3,35
Pirassununga		7.169	11.162	15.836	19.692	3,21	9,14	0,73	2,13
	Leme				9.153				
	Porto Ferreira				5.521				
	Santa Cruz da Conceição		4.751	3.445	5.965		-7,72	1,85	
	Santa Rita do Passa Quatro	2.362	6.459	8.818	20.207	7,45	8,09	2,80	4,57
	Total para o território de 1872	9.531	22.372	28.099	60.538	6,28	5,86	2,59	3,93
Porto Feliz		7.669	5.781	8.235	17.392	-2,00	9,25	2,52	1,72
Queluz		5.134	6.455	6.612	6.793	1,65	0,60	0,09	0,59
	Lavrinhas	3.723	5.348	4.421	4.375	2,62	-4,65	-0,03	0,34
	Total para o território de 1872	8.857	11.803	11.033	11.168	2,07	-1,67	0,04	0,48
Ribeirão Preto		5.552	10.420	12.033	68.838	4,60	3,66	5,99	5,38
	Cravinhos				26.551				
	Sertãozinho				30.522				
	Total para o território de 1872	5.552	10.420	12.033	125.911	4,60	3,66	8,14	6,72
Rio Claro		15.035	20.133	24.584	50.416	2,11	5,12	2,42	2,55
	Analândia				7.393				
	Total para o território de 1872	15.035	20.133	24.584	57.809	2,11	5,12	2,89	2,85
Salesópolis		4.103	6.195	6.157	7.426	2,99	-0,15	0,63	1,24
Santa Bárbara d'Oeste		2.589	5.110	5.386	9.621	4,98	1,32	1,95	2,77
Santa Branca		5.515	6.020	6.448	7.228	0,63	1,73	0,38	0,57
Santa Isabel		7.074	8.271	8.393	8.540	1,12	0,37	0,06	0,39
	Igaratá	3.315	4.889	4.056	4.796	2,81	-4,56	0,56	0,77
	Total para o território de 1872	10.389	13.160	12.449	13.336	1,70	-1,38	0,23	0,52

(Continua)

(Continuação)

Municípios 1872	Municípios 1920	Pop. 1872	Pop. 1886	Pop. 1890	Pop. 1920	Taxa a.a 1872-1886	Taxa a.a 1886-1890	Taxa a.a 1890-1920	Taxa a.a 1872-1920
Santana do Parnaíba		3.338	4.931	5.942	7.981	2,83	4,77	0,99	1,83
Santo Amaro		5.470	6.259	7.773	14.101	0,97	5,57	2,01	1,99
	Itapecerica da Serra	4.896	6.413	8.406	11.830	1,95	7,00	1,15	1,85
	Total para o território de 1872	10.366	12.672	16.179	25.931	1,45	6,30	1,58	1,93
Santos		9.191	15.605	13.012	102.589	3,85	-4,44	7,13	5,15
São Bento do Sapucaí		6.060	17.273	12.560	16.690	7,77	-7,66	0,95	2,13
São Carlos		6.897	16.104	12.651	54.225	6,24	-5,85	4,97	4,39
São João da Boa Vista		7.575	9.555	16.174	51.993	1,67	14,06	3,97	4,09
São José do Barreiro		5.669	7.070	6.141	4.879	1,59	-3,46	-0,76	-0,31
São José dos Campos		12.998	17.906	18.884	30.681	2,31	1,34	1,63	1,81
	Monteiro Lobato	2.156	4.796	4.446	7.877	5,88	-1,88	1,92	2,74
	Total para o território de 1872	15.154	22.702	23.330	38.558	2,93	0,68	1,69	1,96
São Luis do Paraitinga		9.039	12.348	15.975	17.870	2,25	6,65	0,37	1,43
	Lagoinha	4.855	5.020	7.577	7.296	0,24	10,84	-0,13	0,85
	Total para o território de 1872	13.894	17.368	23.552	25.166	1,61	7,91	0,22	1,25
São Paulo		23.373	44.030	64.934	579.033	4,63	10,20	7,57	6,92
	Guarulhos	2.605	3.646	3.904	5.961	2,43	1,72	1,42	1,74
	Mairiporã	2.720	3.363	4.221	9.098	1,53	5,85	2,59	2,55
	São Bernardo do Campo	2.687	3.667	7.276	25.215	2,25	18,68	4,23	4,78
	Total para o território de 1872	31.385	54.706	80.335	619.307	4,05	10,08	7,05	6,41
São Roque		4.772	5.448	5.662	17.294	0,95	0,97	3,79	2,72
	Araçariguama	1.624	2.465	2.202	4.310	3,03	-2,78	2,26	2,05
	Total para o território de 1872	6.396	7.913	7.864	21.604	1,53	-0,16	3,43	2,57
São Sebastião		4.712	5.132	6.546	6.340	0,61	6,27	-0,11	0,62
	São Simão	3.507	6.367	3.477	29.455	4,35	-14,04	7,38	4,53
	Santa Rosa do Viterbo				10.620				
	Total para o território de 1872	8.219	11.499	10.023	46.415	2,43	-3,38	5,24	3,67
São Vicente		1.593	1.095	2.549	7.656	-2,64	23,52	3,73	3,32
Sarapuí		4.371	5.500	4.624	3.456	1,65	-4,24	-0,97	-0,49
Serra Negra		4.756	9.148	10.649	22.960	4,78	3,87	2,59	3,33
Silveiras		6.071	8.985	9.137	7.398	2,84	0,42	-0,70	0,41
	Jataí	5.902	3.636	3.284	2.300	-3,40	-2,51	-1,18	-1,94
	Total para o território de 1872	11.973	12.621	12.421	9.698	0,38	-0,40	-0,82	-0,44
Sorocaba		13.999	20.166	17.068	43.323	2,64	-4,08	3,15	2,38
Tatuí		12.111	24.936	21.500	28.125	5,29	-3,64	0,90	1,77
	Bofete	2.928	3.661	4.570	10.443	1,61	5,70	2,79	2,68
	Pereiras			3.274	5.565			1,78	
	Total para o território de 1872	15.039	28.597	29.344	44.133	4,70	0,65	1,37	2,27
Taubaté		18.933	19.501	20.773	45.445	0,21	1,59	2,64	1,84
	Tremembé				8.495				
	Total para o território de 1872	18.933	19.501	20.773	53.940	0,21	1,59	3,23	2,21
Tietê		10.007	12.972	18.878	25.125	1,87	9,83	0,96	1,94
	Conchas				9.785				
	Laranjal Paulista				9.777				
	Total para o território de 1872	10.007	12.972	18.878	44.687	1,87	9,83	2,91	3,17
Ubatuba		7.565	7.803	9.612	10.179	0,22	5,35	0,19	0,62
Estado de São Paulo		837.354	1.209.425	1.384.753	4.592.188	2,66	3,44	4,08	3,61

Fonte: Directoria Geral de Estatística - Recenseamento de 1920.

Estrutura da população segundo sexo, idade, estado civil, nacionalidade, instrução, profissão e defeitos físicos

Tabela 2 - População total
Estado de São Paulo
1920

Municípios	População	%
Águas de Santa Bárbara	8.192	0,18
Agudos	15.702	0,34
Altinópolis	8.823	0,19
Amparo	47.713	1,04
Analândia	7.393	0,16
Angatuba	14.077	0,31
Anhembi	4.317	0,09
Apiaí	12.342	0,27
Araçariguama	4.310	0,09
Araçoiaba da Serra	9.937	0,22
Araraquara	48.119	1,05
Araras	25.613	0,56
Areias	6.100	0,13
Ariranha	11.083	0,24
Assis	13.047	0,28
Atibaia	24.674	0,54
Avaí	15.146	0,33
Avaré	23.221	0,51
Bananal	11.507	0,25
Bariri	23.830	0,52
Barra Bonita	9.315	0,20
Barretos	39.782	0,87
Batatais	21.816	0,48
Bauru	20.386	0,44
Bebedouro	28.803	0,63
Boa Esperança do Sul	12.702	0,28
Bocaina	14.889	0,32
Bofete	10.443	0,23
Bom Sucesso	5.863	0,13
Botucatu	33.405	0,73
Bragança Paulista	55.719	1,21
Brodósqui	9.188	0,20
Brotas	18.305	0,40
Cabreúva	5.884	0,13
Caçapava	18.099	0,39
Cachoeira Paulista	9.691	0,21
Caconde	24.791	0,54
Cajuru	19.294	0,42
Campinas	115.602	2,52
Campos Novos Paulista	12.811	0,28
Cananéia	8.371	0,18

Municípios	População	%
Capão Bonito	17.016	0,37
Capivari	25.591	0,56
Caraguatatuba	2.917	0,06
Casa Branca	26.397	0,57
Catanduva	16.009	0,35
Cerqueira César	9.202	0,20
Conceição do Monte Alegre	16.160	0,35
Conchas	9.785	0,21
Cotia	9.340	0,20
Cravinhos	26.551	0,58
Cruzeiro	12.676	0,28
Cunha	20.171	0,44
Descalvado	22.035	0,48
Dois Córregos	19.590	0,43
Dourado	8.827	0,19
Eldorado	13.097	0,29
Espírito Santo do Pinhal	30.659	0,67
Espírito Santo do Turvo	4.421	0,10
Fartura	13.156	0,29
Franca	44.308	0,96
Guararema	8.666	0,19
Guaratinguetá	43.101	0,94
Guareí	6.975	0,15
Guariba	8.801	0,19
Guarulhos	5.961	0,13
Ibitinga	23.977	0,52
Ibiúna	10.960	0,24
Igarapava	32.678	0,71
Igaratá	4.796	0,10
Iguape	39.107	0,85
Ilhabela	8.052	0,18
Indaiatuba	9.944	0,22
Ipauçu	7.681	0,17
Iporanga	5.763	0,13
Itaberá	6.451	0,14
Itaí	7.146	0,16
Itajobi	18.653	0,41
Itanhaém	4.227	0,09
Itapecerica da Serra	11.830	0,26
Itapetininga	25.987	0,57
Itapeva	22.025	0,48

Municípios	População	%
Itapira	26.594	0,58
Itápolis	29.420	0,64
Itaporanga	17.228	0,38
Itapuí	12.145	0,26
Itararé	7.820	0,17
Itatiba	22.992	0,50
Itatinga	10.017	0,22
Itu	30.392	0,66
Ituverava	23.552	0,51
Jaboticabal	51.941	1,13
Jacareí	18.135	0,39
Jambeiro	5.517	0,12
Jardinópolis	18.699	0,41
Jataí	2.300	0,05
Jaú	42.586	0,93
Joanópolis	10.653	0,23
Jundiaí	44.437	0,97
Lagoinha	7.296	0,16
Laranjal Paulista	9.777	0,21
Lavrinhas	4.375	0,10
Leme	9.153	0,20
Lençóis Paulista	20.294	0,44
Limeira	32.550	0,71
Lins	12.692	0,28
Lorena	15.645	0,34
Mairiporã	9.098	0,20
Matão	22.320	0,49
Mineiros do Tietê	7.923	0,17
Mococa	26.157	0,57
Mogi das Cruzes	29.158	0,63
Mogi-Guaçu	12.902	0,28
Mogi-Mirim	37.700	0,82
Monte Alto	37.524	0,82
Monte Azul Paulista	12.910	0,28
Monte Mor	10.058	0,22
Monteiro Lobato	7.877	0,17
Natividade da Serra	12.781	0,28
Nazaré Paulista	11.805	0,26
Novo Horizonte	13.813	0,30
Óleo	4.591	0,10
Olímpia	45.046	0,98

Municípios	População	%
Orlândia	43.760	0,95
Ourinhos	4.273	0,09
Palmital	10.350	0,23
Paraibuna	19.435	0,42
Patrocínio Paulista	9.321	0,20
Pederneiras	28.488	0,62
Pedreira	5.472	0,12
Penápolis	43.871	0,96
Pereiras	5.565	0,12
Piedade	12.521	0,27
Pilar do Sul	5.477	0,12
Pindamonhangaba	26.493	0,58
Piquete	4.369	0,10
Piracaia	14.798	0,32
Piracicaba	67.732	1,47
Piraju	29.353	0,64
Pirajuí	29.042	0,63
Pirassununga	19.692	0,43
Piratininga	15.317	0,33
Pitangueiras	13.350	0,29
Platina	5.816	0,13
Porto Feliz	17.392	0,38
Porto Ferreira	5.521	0,12
Queluz	6.793	0,15
Redenção da Serra	7.578	0,17
Ribeira	5.372	0,12
Ribeirão Bonito	13.569	0,30
Ribeirão Branco	3.156	0,07
Ribeirão Preto	68.838	1,50
Rio Claro	50.416	1,10
Rio das Pedras	10.364	0,23
Salesópolis	7.426	0,16
Salto	9.934	0,22
Salto Grande	7.224	0,16
Santa Adélia	17.424	0,38
Santa Bárbara d'Oeste	9.621	0,21
Santa Branca	7.228	0,16
Santa Cruz da Conceição	5.965	0,13
Santa Cruz das Palmeiras	12.784	0,28
Santa Cruz do Rio Pardo	32.456	0,71
Santa Isabel	8.540	0,19

Municípios	População	%
Santa Rita do Passa Quatro	20.207	0,44
Santa Rosa do Viterbo	10.620	0,23
Santana de Parnaíba	7.981	0,17
Santo Amaro	14.101	0,31
Santo Antônio da Alegria	6.673	0,15
Santos	102.589	2,23
São Bento do Sapucaí	16.690	0,36
São Bernardo do Campo	25.215	0,55
São Carlos	54.225	1,18
São João da Boa Vista	51.993	1,13
São Joaquim da Barra	9.130	0,20
São José do Barreiro	4.879	0,11
São José do Rio Pardo	48.152	1,05
São José do Rio Preto	126.796	2,76
São José dos Campos	30.681	0,67
São Luis do Paraitinga	17.870	0,39
São Manuel	39.427	0,86
São Miguel Arcanjo	10.948	0,24
São Paulo	579.033	12,61
São Pedro	14.257	0,31
São Pedro do Turvo	6.195	0,13
São Roque	17.294	0,38
São Sebastião	6.340	0,14
São Simão	29.455	0,64
São Vicente	7.656	0,17
Sarapuí	3.456	0,08
Serra Negra	22.960	0,50
Sertãozinho	30.522	0,66
Silveiras	7.398	0,16
Socorro	26.545	0,58
Sorocaba	43.323	0,94
Tabapuã	14.538	0,32
Tambaú	10.711	0,23
Taquaritinga	40.045	0,87
Tatuí	28.125	0,61
Taubaté	45.445	0,99
Tietê	25.125	0,55
Tremembé	8.495	0,18
Ubatuba	10.179	0,22
Viradouro	15.951	0,35
Estado de São Paulo	4.592.188	100,00

Fonte: Ministério da Agricultura, Indústria e Commércio. Directoria Geral de Estatística - Recenseamento do Brazil - realizado em 1 de Setembro de 1920.Volume IV, 1a parte. Rio de Janeiro: Typ. Da Estatística, 1922

Tabela 3a - População total segundo sexo - Razão de sexo
Estado de São Paulo
1920

Municípios	População			Razão
	Homem	Mulher	Total	de Sexo
Águas de Santa Bárbara	4.397	3.795	8.192	115,86
Agudos	8.355	7.347	15.702	113,72
Altinópolis	4.619	4.204	8.823	109,87
Amparo	24.271	23.442	47.713	103,54
Analândia	3.970	3.423	7.393	115,98
Angatuba	7.343	6.734	14.077	109,04
Anhembi	2.271	2.046	4.317	111,00
Apiaí	6.158	6.184	12.342	99,58
Araçariguama	2.289	2.021	4.310	113,26
Araçoiaba da Serra	5.056	4.881	9.937	103,59
Araraquara	25.338	22.781	48.119	111,22
Araras	13.116	12.497	25.613	104,95
Areias	3.075	3.025	6.100	101,65
Ariranha	5.842	5.241	11.083	111,47
Assis	7.113	5.934	13.047	119,87
Atibaia	12.783	11.891	24.674	107,50
Avaí	8.153	6.993	15.146	116,59
Avaré	11.758	11.463	23.221	102,57
Bananal	5.819	5.688	11.507	102,30
Bariri	12.485	11.345	23.830	110,05
Barra Bonita	4.952	4.363	9.315	113,50
Barretos	21.399	18.383	39.782	116,41
Batatais	10.975	10.841	21.816	101,24
Bauru	11.009	9.377	20.386	117,40
Bebedouro	15.243	13.560	28.803	112,41
Boa Esperança do Sul	6.670	6.032	12.702	110,58
Bocaina	7.632	7.257	14.889	105,17
Bofete	5.486	4.957	10.443	110,67
Bom Sucesso	3.050	2.813	5.863	108,43
Botucatu	17.177	16.228	33.405	105,85
Bragança Paulista	28.559	27.160	55.719	105,15
Brodósqui	4.880	4.308	9.188	113,28
Brotas	9.423	8.882	18.305	106,09
Cabreúva	2.988	2.896	5.884	103,18
Caçapava	9.256	8.843	18.099	104,67
Cachoeira Paulista	5.104	4.587	9.691	111,27
Caconde	12.866	11.925	24.791	107,89
Cajuru	10.218	9.076	19.294	112,58
Campinas	58.330	57.272	115.602	101,85
Campos Novos Paulista	7.462	5.349	12.811	139,50
Cananéia	4.406	3.965	8.371	111,12

Municípios	População			Razão
	Homem	Mulher	Total	de Sexo
Capão Bonito	8.675	8.341	17.016	104,00
Capivari	13.294	12.297	25.591	108,11
Caraguatatuba	1.505	1.412	2.917	106,59
Casa Branca	13.354	13.043	26.397	102,38
Catanduva	8.690	7.319	16.009	118,73
Cerqueira César	4.915	4.287	9.202	114,65
Conceição do Monte Alegre	8.510	7.650	16.160	111,24
Conchas	5.213	4.572	9.785	114,02
Cotia	4.901	4.439	9.340	110,41
Cravinhos	13.968	12.583	26.551	111,01
Cruzeiro	6.374	6.302	12.676	101,14
Cunha	10.337	9.834	20.171	105,11
Descalvado	11.328	10.707	22.035	105,80
Dois Córregos	9.967	9.623	19.590	103,57
Dourado	4.596	4.231	8.827	108,63
Eldorado	6.544	6.553	13.097	99,86
Espírito Santo do Pinhal	15.710	14.949	30.659	105,09
Espírito Santo do Turvo	2.261	2.160	4.421	104,68
Fartura	7.240	5.916	13.156	122,38
Franca	22.682	21.626	44.308	104,88
Guararema	4.598	4.068	8.666	113,03
Guaratinguetá	21.075	22.026	43.101	95,68
Guareí	3.595	3.380	6.975	106,36
Guariba	4.639	4.162	8.801	111,46
Guarulhos	3.088	2.873	5.961	107,48
Ibitinga	12.693	11.284	23.977	112,49
Ibiúna	5.656	5.304	10.960	106,64
Igarapava	17.473	15.205	32.678	114,92
Igaratá	2.393	2.403	4.796	99,58
Iguape	20.133	18.974	39.107	106,11
Ilhabela	4.008	4.044	8.052	99,11
Indaiatuba	5.209	4.735	9.944	110,01
Ipauçu	4.067	3.614	7.681	112,53
Iporanga	2.856	2.907	5.763	98,25
Itaberá	3.350	3.101	6.451	108,03
Itaí	3.668	3.478	7.146	105,46
Itajobi	10.039	8.614	18.653	116,54
Itanhaém	2.334	1.893	4.227	123,30
Itapecerica da Serra	6.042	5.788	11.830	104,39
Itapetininga	13.308	12.679	25.987	104,96
Itapeva	11.444	10.581	22.025	108,16

Municípios	População			Razão
	Homem	Mulher	Total	de Sexo
Itapira	13.562	13.032	26.594	104,07
Itápolis	15.445	13.975	29.420	110,52
Itaporanga	8.859	8.369	17.228	105,85
Itapuí	6.264	5.881	12.145	106,51
Itararé	4.009	3.811	7.820	105,20
Itatiba	11.784	11.208	22.992	105,14
Itatinga	5.241	4.776	10.017	109,74
Itu	15.664	14.728	30.392	106,36
Ituverava	12.800	10.752	23.552	119,05
Jaboticabal	27.272	24.669	51.941	110,55
Jacareí	9.107	9.028	18.135	100,88
Jambeiro	2.689	2.828	5.517	95,08
Jardinópolis	9.890	8.809	18.699	112,27
Jataí	1.148	1.152	2.300	99,65
Jaú	21.774	20.812	42.586	104,62
Joanópolis	5.472	5.181	10.653	105,62
Jundiaí	23.113	21.324	44.437	108,39
Lagoinha	3.838	3.458	7.296	110,99
Laranjal Paulista	4.949	4.828	9.777	102,51
Lavrinhas	2.285	2.090	4.375	109,33
Leme	4.690	4.463	9.153	105,09
Lençóis Paulista	10.661	9.633	20.294	110,67
Limeira	16.485	16.065	32.550	102,61
Lins	7.436	5.256	12.692	141,48
Lorena	7.966	7.679	15.645	103,74
Mairiporã	5.270	3.828	9.098	137,67
Matão	11.846	10.474	22.320	113,10
Mineiros do Tietê	4.011	3.912	7.923	102,53
Mococa	13.364	12.793	26.157	104,46
Mogi das Cruzes	14.767	14.391	29.158	102,61
Mogi-Guaçu	6.750	6.152	12.902	109,72
Mogi-Mirim	19.389	18.311	37.700	105,89
Monte Alto	19.942	17.582	37.524	113,42
Monte Azul Paulista	6.601	6.309	12.910	104,63
Monte Mor	5.247	4.811	10.058	109,06
Monteiro Lobato	3.921	3.956	7.877	99,12
Natividade da Serra	6.497	6.284	12.781	103,39
Nazaré Paulista	5.850	5.955	11.805	98,24
Novo Horizonte	7.388	6.425	13.813	114,99
Óleo	2.445	2.146	4.591	113,93
Olímpia	23.809	21.237	45.046	112,11

(Continua)

(Continuação)

Municípios	População			Razão
	Homem	Mulher	Total	de Sexo
Orlândia	23.191	20.569	43.760	112,75
Ourinhos	2.345	1.928	4.273	121,63
Palmital	5.473	4.877	10.350	112,22
Paraibuna	9.704	9.731	19.435	99,72
Patrocínio Paulista	4.882	4.439	9.321	109,98
Pederneiras	14.845	13.643	28.488	108,81
Pedreira	2.804	2.668	5.472	105,10
Penápolis	24.346	19.525	43.871	124,69
Pereiras	2.828	2.737	5.565	103,32
Piedade	6.658	5.863	12.521	113,56
Pilar do Sul	2.809	2.668	5.477	105,28
Pindamonhangaba	13.456	13.037	26.493	103,21
Piquete	2.157	2.212	4.369	97,51
Piracaia	7.700	7.098	14.798	108,48
Piracicaba	34.329	33.403	67.732	102,77
Piraju	15.498	13.855	29.353	111,86
Pirajuí	16.113	12.929	29.042	124,63
Pirassununga	9.904	9.788	19.692	101,19
Piratininga	8.593	6.724	15.317	127,80
Pitangueiras	6.968	6.382	13.350	109,18
Platina	3.051	2.765	5.816	110,34
Porto Feliz	9.126	8.266	17.392	110,40
Porto Ferreira	2.804	2.717	5.521	103,20
Queluz	3.359	3.434	6.793	97,82
Redenção da Serra	3.764	3.814	7.578	98,69
Ribeira	2.810	2.562	5.372	109,68
Ribeirão Bonito	7.087	6.482	13.569	109,33
Ribeirão Branco	1.665	1.491	3.156	111,67
Ribeirão Preto	35.476	33.362	68.838	106,34
Rio Claro	25.688	24.728	50.416	103,88
Rio das Pedras	5.385	4.979	10.364	108,15
Salesópolis	3.765	3.661	7.426	102,84
Salto	4.997	4.937	9.934	101,22
Salto Grande	3.892	3.332	7.224	116,81
Santa Adélia	9.127	8.297	17.424	110,00
Santa Bárbara d'Oeste	5.071	4.550	9.621	111,45
Santa Branca	3.611	3.617	7.228	99,83
Santa Cruz da Conceição	3.094	2.871	5.965	107,77
Santa Cruz das Palmeiras	6.743	6.041	12.784	111,62
Santa Cruz do Rio Pardo	17.266	15.190	32.456	113,67
Santa Isabel	4.185	4.355	8.540	96,10

Municípios	População			Razão
	Homem	Mulher	Total	de Sexo
Santa Rita do Passa Quatro	10.408	9.799	20.207	106,21
Santa Rosa do Viterbo	5.611	5.009	10.620	112,02
Santana de Parnaíba	4.395	3.586	7.981	122,56
Santo Amaro	7.208	6.893	14.101	104,57
Santo Antônio da Alegria	3.536	3.137	6.673	112,72
Santos	57.105	45.484	102.589	125,55
São Bento do Sapucaí	8.448	8.242	16.690	102,50
São Bernardo do Campo	13.605	11.610	25.215	117,18
São Carlos	28.089	26.136	54.225	107,47
São João da Boa Vista	26.874	25.119	51.993	106,99
São Joaquim da Barra	4.774	4.356	9.130	109,60
São José do Barreiro	2.447	2.432	4.879	100,62
São José do Rio Pardo	24.823	23.329	48.152	106,40
São José do Rio Preto	67.386	59.410	126.796	113,43
São José dos Campos	15.753	14.928	30.681	105,53
São Luis do Paraitinga	9.064	8.806	17.870	102,93
São Manuel	20.639	18.788	39.427	109,85
São Miguel Arcanjo	5.630	5.318	10.948	105,87
São Paulo	294.007	285.026	579.033	103,15
São Pedro	7.357	6.900	14.257	106,62
São Pedro do Turvo	3.123	3.072	6.195	101,66
São Roque	8.874	8.420	17.294	105,39
São Sebastião	3.063	3.277	6.340	93,47
São Simão	15.419	14.036	29.455	109,85
São Vicente	4.175	3.481	7.656	119,94
Sarapuí	1.798	1.658	3.456	108,44
Serra Negra	11.720	11.240	22.960	104,27
Sertãozinho	16.612	13.910	30.522	119,42
Silveiras	3.657	3.741	7.398	97,75
Socorro	13.622	12.923	26.545	105,41
Sorocaba	21.965	21.358	43.323	102,84
Tabapuã	7.779	6.759	14.538	115,09
Tambaú	5.559	5.152	10.711	107,90
Taquaritinga	20.961	19.084	40.045	109,84
Tatuí	14.198	13.927	28.125	101,95
Taubaté	22.218	23.227	45.445	95,66
Tietê	12.927	12.198	25.125	105,98
Tremembé	4.295	4.200	8.495	102,26
Ubatuba	4.906	5.273	10.179	93,04
Viradouro	8.613	7.338	15.951	117,38
Estado de São Paulo	2.381.740	2.210.448	4.592.188	107,75

Fonte: Ministério da Agricultura, Indústria e Commércio. Directoria Geral de Estatística - Recenseamento do Brazil - realizado em 1 de Setembro de 1920.Volume IV, 1a parte. Rio de Janeiro: Typ. Da Estatística, 1922

Tabela 3b - População total segundo sexo - Porcentagem
Estado de São Paulo
1920

Municípios	População		
	Homem	Mulher	Total
Águas de Santa Bárbara	0,18	0,17	0,18
Agudos	0,35	0,33	0,34
Altinópolis	0,19	0,19	0,19
Amparo	1,02	1,06	1,04
Analândia	0,17	0,15	0,16
Angatuba	0,31	0,30	0,31
Anhembi	0,10	0,09	0,09
Apiaí	0,26	0,28	0,27
Araçariguama	0,10	0,09	0,09
Araçoiaba da Serra	0,21	0,22	0,22
Araraquara	1,06	1,03	1,05
Araras	0,55	0,57	0,56
Areias	0,13	0,14	0,13
Ariranha	0,25	0,24	0,24
Assis	0,30	0,27	0,28
Atibaia	0,54	0,54	0,54
Avaí	0,34	0,32	0,33
Avaré	0,49	0,52	0,51
Bananal	0,24	0,26	0,25
Bariri	0,52	0,51	0,52
Barra Bonita	0,21	0,20	0,20
Barretos	0,90	0,83	0,87
Batatais	0,46	0,49	0,48
Bauru	0,46	0,42	0,44
Bebedouro	0,64	0,61	0,63
Boa Esperança do Sul	0,28	0,27	0,28
Bocaina	0,32	0,33	0,32
Bofete	0,23	0,22	0,23
Bom Sucesso	0,13	0,13	0,13
Botucatu	0,72	0,73	0,73
Bragança Paulista	1,20	1,23	1,21
Brodósqui	0,20	0,19	0,20
Brotas	0,40	0,40	0,40
Cabreúva	0,13	0,13	0,13
Caçapava	0,39	0,40	0,39
Cachoeira Paulista	0,21	0,21	0,21
Caconde	0,54	0,54	0,54
Cajuru	0,43	0,41	0,42
Campinas	2,45	2,59	2,52
Campos Novos Paulista	0,31	0,24	0,28
Cananéia	0,18	0,18	0,18

Municípios	População		
	Homem	Mulher	Total
Capão Bonito	0,36	0,38	0,37
Capivari	0,56	0,56	0,56
Caraguatatuba	0,06	0,06	0,06
Casa Branca	0,56	0,59	0,57
Catanduva	0,36	0,33	0,35
Cerqueira César	0,21	0,19	0,20
Conceição do Monte Alegre	0,36	0,35	0,35
Conchas	0,22	0,21	0,21
Cotia	0,21	0,20	0,20
Cravinhos	0,59	0,57	0,58
Cruzeiro	0,27	0,29	0,28
Cunha	0,43	0,44	0,44
Descalvado	0,48	0,48	0,48
Dois Córregos	0,42	0,44	0,43
Dourado	0,19	0,19	0,19
Eldorado	0,27	0,30	0,29
Espírito Santo do Pinhal	0,66	0,68	0,67
Espírito Santo do Turvo	0,09	0,10	0,10
Fartura	0,30	0,27	0,29
Franca	0,95	0,98	0,96
Guararema	0,19	0,18	0,19
Guaratinguetá	0,88	1,00	0,94
Guareí	0,15	0,15	0,15
Guariba	0,19	0,19	0,19
Guarulhos	0,13	0,13	0,13
Ibitinga	0,53	0,51	0,52
Ibiúna	0,24	0,24	0,24
Igarapava	0,73	0,69	0,71
Igaratá	0,10	0,11	0,10
Iguape	0,85	0,86	0,85
Ilhabela	0,17	0,18	0,18
Indaiatuba	0,22	0,21	0,22
Ipauçu	0,17	0,16	0,17
Iporanga	0,12	0,13	0,13
Itaberá	0,14	0,14	0,14
Itaí	0,15	0,16	0,16
Itajobi	0,42	0,39	0,41
Itanhaém	0,10	0,09	0,09
Itapecerica da Serra	0,25	0,26	0,26
Itapetininga	0,56	0,57	0,57
Itapeva	0,48	0,48	0,48

Municípios	População		
	Homem	Mulher	Total
Itapira	0,57	0,59	0,58
Itápolis	0,65	0,63	0,64
Itaporanga	0,37	0,38	0,38
Itapuí	0,26	0,27	0,26
Itararé	0,17	0,17	0,17
Itatiba	0,49	0,51	0,50
Itatinga	0,22	0,22	0,22
Itu	0,66	0,67	0,66
Ituverava	0,54	0,49	0,51
Jaboticabal	1,15	1,12	1,13
Jacareí	0,38	0,41	0,39
Jambeiro	0,11	0,13	0,12
Jardinópolis	0,42	0,40	0,41
Jataí	0,05	0,05	0,05
Jaú	0,91	0,94	0,93
Joanópolis	0,23	0,23	0,23
Jundiaí	0,97	0,96	0,97
Lagoinha	0,16	0,16	0,16
Laranjal Paulista	0,21	0,22	0,21
Lavrinhas	0,10	0,09	0,10
Leme	0,20	0,20	0,20
Lençóis Paulista	0,45	0,44	0,44
Limeira	0,69	0,73	0,71
Lins	0,31	0,24	0,28
Lorena	0,33	0,35	0,34
Mairiporã	0,22	0,17	0,20
Matão	0,50	0,47	0,49
Mineiros do Tietê	0,17	0,18	0,17
Mococa	0,56	0,58	0,57
Mogi das Cruzes	0,62	0,65	0,63
Mogi-Guaçu	0,28	0,28	0,28
Mogi-Mirim	0,81	0,83	0,82
Monte Alto	0,84	0,80	0,82
Monte Azul Paulista	0,28	0,29	0,28
Monte Mor	0,22	0,22	0,22
Monteiro Lobato	0,16	0,18	0,17
Natividade da Serra	0,27	0,28	0,28
Nazaré Paulista	0,25	0,27	0,26
Novo Horizonte	0,31	0,29	0,30
Óleo	0,10	0,10	0,10
Olímpia	1,00	0,96	0,98

(Continua)

(Continuação)

Municípios	População		
	Homem	Mulher	Total
Orlândia	0,97	0,93	0,95
Ourinhos	0,10	0,09	0,09
Palmital	0,23	0,22	0,23
Paraibuna	0,41	0,44	0,42
Patrocínio Paulista	0,20	0,20	0,20
Pederneiras	0,62	0,62	0,62
Pedreira	0,12	0,12	0,12
Penápolis	1,02	0,88	0,96
Pereiras	0,12	0,12	0,12
Piedade	0,28	0,27	0,27
Pilar do Sul	0,12	0,12	0,12
Pindamonhangaba	0,56	0,59	0,58
Piquete	0,09	0,10	0,10
Piracaia	0,32	0,32	0,32
Piracicaba	1,44	1,51	1,47
Piraju	0,65	0,63	0,64
Pirajuí	0,68	0,58	0,63
Pirassununga	0,42	0,44	0,43
Piratininga	0,36	0,30	0,33
Pitangueiras	0,29	0,29	0,29
Platina	0,13	0,13	0,13
Porto Feliz	0,38	0,37	0,38
Porto Ferreira	0,12	0,12	0,12
Queluz	0,14	0,16	0,15
Redenção da Serra	0,16	0,17	0,17
Ribeira	0,12	0,12	0,12
Ribeirão Bonito	0,30	0,29	0,30
Ribeirão Branco	0,07	0,07	0,07
Ribeirão Preto	1,49	1,51	1,50
Rio Claro	1,08	1,12	1,10
Rio das Pedras	0,23	0,23	0,23
Salesópolis	0,16	0,17	0,16
Salto	0,21	0,22	0,22
Salto Grande	0,16	0,15	0,16
Santa Adélia	0,38	0,38	0,38
Santa Bárbara d'Oeste	0,21	0,21	0,21
Santa Branca	0,15	0,16	0,16
Santa Cruz da Conceição	0,13	0,13	0,13
Santa Cruz das Palmeiras	0,28	0,27	0,28
Santa Cruz do Rio Pardo	0,72	0,69	0,71
Santa Isabel	0,18	0,20	0,19

Municípios	População		
	Homem	Mulher	Total
Santa Rita do Passa Quatro	0,44	0,44	0,44
Santa Rosa do Viterbo	0,24	0,23	0,23
Santana de Parnaíba	0,18	0,16	0,17
Santo Amaro	0,30	0,31	0,31
Santo Antônio da Alegria	0,15	0,14	0,15
Santos	2,40	2,06	2,23
São Bento do Sapucaí	0,35	0,37	0,36
São Bernardo do Campo	0,57	0,53	0,55
São Carlos	1,18	1,18	1,18
São João da Boa Vista	1,13	1,14	1,13
São Joaquim da Barra	0,20	0,20	0,20
São José do Barreiro	0,10	0,11	0,11
São José do Rio Pardo	1,04	1,06	1,05
São José do Rio Preto	2,83	2,69	2,76
São José dos Campos	0,66	0,68	0,67
São Luis do Paraitinga	0,38	0,40	0,39
São Manuel	0,87	0,85	0,86
São Miguel Arcanjo	0,24	0,24	0,24
São Paulo	12,34	12,89	12,61
São Pedro	0,31	0,31	0,31
São Pedro do Turvo	0,13	0,14	0,13
São Roque	0,37	0,38	0,38
São Sebastião	0,13	0,15	0,14
São Simão	0,65	0,63	0,64
São Vicente	0,18	0,16	0,17
Sarapuí	0,08	0,08	0,08
Serra Negra	0,49	0,51	0,50
Sertãozinho	0,70	0,63	0,66
Silveiras	0,15	0,17	0,16
Socorro	0,57	0,58	0,58
Sorocaba	0,92	0,97	0,94
Tabapuã	0,33	0,31	0,32
Tambaú	0,23	0,23	0,23
Taquaritinga	0,88	0,86	0,87
Tatuí	0,60	0,63	0,61
Taubaté	0,93	1,05	0,99
Tietê	0,54	0,55	0,55
Tremembé	0,18	0,19	0,18
Ubatuba	0,21	0,24	0,22
Viradouro	0,36	0,33	0,35
Estado de São Paulo	100,00	100,00	100,00

Fonte: Ministério da Agricultura, Indústria e Commércio. Directoria Geral de Estatística - Recenseamento do Brazil - realizado em 1 de Setembro de 1920.Volume IV, 1a parte. Rio de Janeiro: Typ. Da Estatística, 1922

Tabela 3c - População total segundo sexo - Porcentagem
Estado de São Paulo
1920

Municípios	População		
	Homem	Mulher	Total
Águas de Santa Bárbara	53,67	46,33	100,00
Agudos	53,21	46,79	100,00
Altinópolis	52,35	47,65	100,00
Amparo	50,87	49,13	100,00
Analândia	53,70	46,30	100,00
Angatuba	52,16	47,84	100,00
Anhembi	52,61	47,39	100,00
Apiaí	49,89	50,11	100,00
Araçariguama	53,11	46,89	100,00
Araçoiaba da Serra	50,88	49,12	100,00
Araraquara	52,66	47,34	100,00
Araras	51,21	48,79	100,00
Areias	50,41	49,59	100,00
Ariranha	52,71	47,29	100,00
Assis	54,52	45,48	100,00
Atibaia	51,81	48,19	100,00
Avaí	53,83	46,17	100,00
Avaré	50,64	49,36	100,00
Bananal	50,57	49,43	100,00
Bariri	52,39	47,61	100,00
Barra Bonita	53,16	46,84	100,00
Barretos	53,79	46,21	100,00
Batatais	50,31	49,69	100,00
Bauru	54,00	46,00	100,00
Bebedouro	52,92	47,08	100,00
Boa Esperança do Sul	52,51	47,49	100,00
Bocaina	51,26	48,74	100,00
Bofete	52,53	47,47	100,00
Bom Sucesso	52,02	47,98	100,00
Botucatu	51,42	48,58	100,00
Bragança Paulista	51,26	48,74	100,00
Brodósqui	53,11	46,89	100,00
Brotas	51,48	48,52	100,00
Cabreúva	50,78	49,22	100,00
Caçapava	51,14	48,86	100,00
Cachoeira Paulista	52,67	47,33	100,00
Caconde	51,90	48,10	100,00
Cajuru	52,96	47,04	100,00
Campinas	50,46	49,54	100,00
Campos Novos Paulista	58,25	41,75	100,00
Cananéia	52,63	47,37	100,00

Municípios	População		
	Homem	Mulher	Total
Capão Bonito	50,98	49,02	100,00
Capivari	51,95	48,05	100,00
Caraguatatuba	51,59	48,41	100,00
Casa Branca	50,59	49,41	100,00
Catanduva	54,28	45,72	100,00
Cerqueira César	53,41	46,59	100,00
Conceição do Monte Alegre	52,66	47,34	100,00
Conchas	53,28	46,72	100,00
Cotia	52,47	47,53	100,00
Cravinhos	52,61	47,39	100,00
Cruzeiro	50,28	49,72	100,00
Cunha	51,25	48,75	100,00
Descalvado	51,41	48,59	100,00
Dois Córregos	50,88	49,12	100,00
Dourado	52,07	47,93	100,00
Eldorado	49,97	50,03	100,00
Espírito Santo do Pinhal	51,24	48,76	100,00
Espírito Santo do Turvo	51,14	48,86	100,00
Fartura	55,03	44,97	100,00
Franca	51,19	48,81	100,00
Guararema	53,06	46,94	100,00
Guaratinguetá	48,90	51,10	100,00
Guareí	51,54	48,46	100,00
Guariba	52,71	47,29	100,00
Guarulhos	51,80	48,20	100,00
Ibitinga	52,94	47,06	100,00
Ibiúna	51,61	48,39	100,00
Igarapava	53,47	46,53	100,00
Igaratá	49,90	50,10	100,00
Iguape	51,48	48,52	100,00
Ilhabela	49,78	50,22	100,00
Indaiatuba	52,38	47,62	100,00
Ipauçu	52,95	47,05	100,00
Iporanga	49,56	50,44	100,00
Itaberá	51,93	48,07	100,00
Itaí	51,33	48,67	100,00
Itajobi	53,82	46,18	100,00
Itanhaém	55,22	44,78	100,00
Itapecerica da Serra	51,07	48,93	100,00
Itapetininga	51,21	48,79	100,00
Itapeva	51,96	48,04	100,00

Municípios	População		
	Homem	Mulher	Total
Itapira	50,98	49,02	100,00
Itápolis	51,95	48,05	100,00
Itaporanga	51,59	48,41	100,00
Itapuí	50,59	49,41	100,00
Itararé	54,28	45,72	100,00
Itatiba	53,41	46,59	100,00
Itatinga	52,66	47,34	100,00
Itu	53,28	46,72	100,00
Ituverava	52,47	47,53	100,00
Jaboticabal	52,61	47,39	100,00
Jacareí	50,28	49,72	100,00
Jambeiro	51,25	48,75	100,00
Jardinópolis	51,41	48,59	100,00
Jataí	50,88	49,12	100,00
Jaú	52,07	47,93	100,00
Joanópolis	49,97	50,03	100,00
Jundiaí	51,24	48,76	100,00
Lagoinha	51,14	48,86	100,00
Laranjal Paulista	55,03	44,97	100,00
Lavrinhas	51,19	48,81	100,00
Leme	53,06	46,94	100,00
Lençóis Paulista	48,90	51,10	100,00
Limeira	51,54	48,46	100,00
Lins	52,71	47,29	100,00
Lorena	51,80	48,20	100,00
Mairiporã	52,94	47,06	100,00
Matão	51,61	48,39	100,00
Mineiros do Tietê	53,47	46,53	100,00
Mococa	49,90	50,10	100,00
Mogi das Cruzes	51,48	48,52	100,00
Mogi-Guaçu	49,78	50,22	100,00
Mogi-Mirim	52,38	47,62	100,00
Monte Alto	52,95	47,05	100,00
Monte Azul Paulista	49,56	50,44	100,00
Monte Mor	51,93	48,07	100,00
Monteiro Lobato	51,33	48,67	100,00
Natividade da Serra	53,82	46,18	100,00
Nazaré Paulista	55,22	44,78	100,00
Novo Horizonte	51,07	48,93	100,00
Óleo	51,21	48,79	100,00
Olímpia	51,96	48,04	100,00

(Continua)

(Continuação)

Municípios	População			Municípios	População		
	Homem	Mulher	Total		Homem	Mulher	Total
Orlândia	51,00	49,00	100,00	Santa Rita do Passa Quatro	51,00	49,00	100,00
Ourinhos	52,50	47,50	100,00	Santa Rosa do Viterbo	52,50	47,50	100,00
Palmital	51,42	48,58	100,00	Santana de Parnaíba	51,42	48,58	100,00
Paraibuna	51,58	48,42	100,00	Santo Amaro	51,58	48,42	100,00
Patrocínio Paulista	51,27	48,73	100,00	Santo Antônio da Alegria	51,27	48,73	100,00
Pederneiras	51,25	48,75	100,00	Santos	51,25	48,75	100,00
Pedreira	52,32	47,68	100,00	São Bento do Sapucaí	52,32	47,68	100,00
Penápolis	51,54	48,46	100,00	São Bernardo do Campo	51,54	48,46	100,00
Pereiras	54,35	45,65	100,00	São Carlos	54,35	45,65	100,00
Piedade	52,51	47,49	100,00	São João da Boa Vista	52,51	47,49	100,00
Pilar do Sul	50,22	49,78	100,00	São Joaquim da Barra	50,22	49,78	100,00
Pindamonhangaba	48,74	51,26	100,00	São José do Barreiro	48,74	51,26	100,00
Piquete	52,89	47,11	100,00	São José do Rio Pardo	52,89	47,11	100,00
Piracaia	49,91	50,09	100,00	São José do Rio Preto	49,91	50,09	100,00
Piracicaba	51,13	48,87	100,00	São José dos Campos	51,13	48,87	100,00
Piraju	51,37	48,63	100,00	São Luis do Paraitinga	51,37	48,63	100,00
Pirajuí	52,01	47,99	100,00	São Manuel	52,01	47,99	100,00
Pirassununga	52,60	47,40	100,00	São Miguel Arcanjo	52,60	47,40	100,00
Piratininga	50,62	49,38	100,00	São Paulo	50,62	49,38	100,00
Pitangueiras	52,23	47,77	100,00	São Pedro	52,23	47,77	100,00
Platina	51,24	48,76	100,00	São Pedro do Turvo	51,24	48,76	100,00
Porto Feliz	52,53	47,47	100,00	São Roque	52,53	47,47	100,00
Porto Ferreira	50,65	49,35	100,00	São Sebastião	50,65	49,35	100,00
Queluz	58,59	41,41	100,00	São Simão	58,59	41,41	100,00
Redenção da Serra	50,92	49,08	100,00	São Vicente	50,92	49,08	100,00
Ribeira	57,92	42,08	100,00	Sarapuí	57,92	42,08	100,00
Ribeirão Bonito	53,07	46,93	100,00	Serra Negra	53,07	46,93	100,00
Ribeirão Branco	50,62	49,38	100,00	Sertãozinho	50,62	49,38	100,00
Ribeirão Preto	51,09	48,91	100,00	Silveiras	51,09	48,91	100,00
Rio Claro	50,64	49,36	100,00	Socorro	50,64	49,36	100,00
Rio das Pedras	52,32	47,68	100,00	Sorocaba	52,32	47,68	100,00
Salesópolis	51,43	48,57	100,00	Tabapuã	51,43	48,57	100,00
Salto	53,14	46,86	100,00	Tambaú	53,14	46,86	100,00
Salto Grande	51,13	48,87	100,00	Taquaritinga	51,13	48,87	100,00
Santa Adélia	52,17	47,83	100,00	Tatuí	52,17	47,83	100,00
Santa Bárbara d'Oeste	49,78	50,22	100,00	Taubaté	49,78	50,22	100,00
Santa Branca	50,83	49,17	100,00	Tietê	50,83	49,17	100,00
Santa Cruz da Conceição	49,56	50,44	100,00	Tremembé	49,56	50,44	100,00
Santa Cruz das Palmeiras	53,49	46,51	100,00	Ubatuba	53,49	46,51	100,00
Santa Cruz do Rio Pardo	53,26	46,74	100,00	Viradouro	53,26	46,74	100,00
Santa Isabel	52,85	47,15	100,00	Estado de São Paulo	52,85	47,15	100,00

Fonte: Ministério da Agricultura, Indústria e Commércio. Directoria Geral de Estatística - Recenseamento do Brazil - realizado em 1 de Setembro de 1920.Volume IV, 1a parte. Rio de Janeiro: Typ. Da Estatística, 1922

Tabela 4a - População total segundo grupo de idade e nacionalidade
Estado de São Paulo
1920

Municípios	0-4 anos				5-9 anos				10-14 anos				15-20 anos				21-24 anos				25-29 anos				30-39 anos				40-49 anos			
	B	E	I	T	B	E	I	T	B	E	I	T	B	E	I	T	B	E	I	T	B	E	I	T	B	E	I	T	B	E	I	T
Águas de Santa Bárbara	1.368	35	0	1.403	1.198	69	1	1.268	973	78	1	1.052	993	136	2	1.131	484	124	0	608	481	157	0	638	662	269	0	931	451	160	0	611
Agudos	2.510	41	0	2.551	2.263	123	0	2.386	1.709	294	1	2.004	1.671	385	0	2.056	855	293	1	1.149	848	347	0	1.195	1.097	583	0	1.680	738	580	0	1.318
Altinópolis	1.522	4	0	1.526	1.464	5	0	1.469	1.174	29	0	1.203	1.154	51	0	1.205	587	57	0	644	558	84	0	642	668	213	0	881	486	174	0	660
Amparo	7.424	40	0	7.464	6.913	85	0	6.998	6.056	132	0	6.188	6.294	264	0	6.558	3.216	292	0	3.508	2.909	618	0	3.527	3.044	1.780	0	4.824	2.042	1.626	0	3.668
Analândia	1.163	22	0	1.185	1.137	44	0	1.181	950	60	0	1.010	968	101	0	1.069	428	83	0	511	427	173	0	600	369	332	0	701	237	314	0	551
Angatuba	2.448	7	0	2.455	2.325	17	0	2.342	1.763	22	1	1.786	1.734	19	0	1.753	906	14	0	920	1.069	21	0	1.090	1.567	66	0	1.633	1.068	57	0	1.125
Anhembi	649	8	0	657	668	16	0	684	572	9	0	581	542	6	0	548	287	8	0	295	361	14	0	375	459	32	0	491	329	23	0	352
Apiaí	1.969	0	0	1.969	1.799	0	0	1.799	1.485	1	0	1.486	1.684	5	0	1.689	717	0	0	717	1.015	6	0	1.021	1.612	6	0	1.618	1.025	3	0	1.028
Araçariguama	632	0	0	632	603	0	0	603	576	4	0	580	610	6	0	616	284	3	0	287	319	2	0	321	481	27	0	508	358	24	0	382
Araçoiaba da Serra	1.550	2	0	1.552	1.503	5	0	1.508	1.358	6	1	1.365	1.208	10	0	1.218	622	19	0	641	702	31	0	733	1.152	44	0	1.196	826	69	0	895
Araraquara	7.751	144	0	7.895	6.895	349	0	7.244	5.243	586	0	5.829	5.549	1.089	0	6.638	3.034	997	0	4.031	2.317	1.522	0	3.839	2.290	2.765	0	5.055	1.356	2.253	0	3.609
Araras	4.402	15	0	4.417	3.851	59	0	3.910	3.316	124	0	3.440	3.369	164	0	3.533	1.766	167	0	1.933	1.492	360	0	1.852	1.562	949	0	2.511	872	870	0	1.742
Areias	897	1	0	898	936	0	0	936	760	1	0	761	768	1	0	769	417	0	0	417	398	5	0	403	665	4	0	669	540	7	0	547
Ariranha	1.973	60	0	2.033	1.619	140	0	1.759	1.174	256	0	1.430	1.047	304	1	1.352	540	249	0	789	468	361	0	829	414	732	0	1.146	259	502	0	761
Assis	2.072	14	0	2.086	1.881	31	0	1.912	1.501	44	0	1.545	1.617	63	0	1.680	861	73	0	934	1.019	133	0	1.152	1.281	270	0	1.551	799	164	1	964
Atibaia	3.733	69	0	3.802	3.515	122	0	3.637	2.860	199	0	3.059	3.026	289	0	3.315	1.477	229	0	1.706	1.545	366	0	1.911	2.095	717	0	2.812	1.383	567	0	1.950
Avaí	2.389	61	0	2.450	2.138	112	0	2.250	1.721	207	0	1.928	1.722	348	0	2.070	865	219	1	1.085	1.032	266	0	1.298	1.333	466	0	1.799	801	439	0	1.240
Avaré	3.320	43	4	3.367	3.404	122	5	3.531	2.853	198	6	3.057	2.851	304	7	3.162	1.449	241	0	1.690	1.546	369	0	1.915	1.924	618	1	2.543	1.404	496	3	1.903
Bananal	1.771	1	0	1.772	1.688	1	0	1.689	1.427	4	0	1.431	1.541	11	0	1.552	821	5	0	826	965	11	0	976	1.134	34	0	1.168	843	21	0	864
Bariri	4.361	18	0	4.379	3.761	93	0	3.854	2.920	215	0	3.135	2.896	331	0	3.227	1.359	312	0	1.671	1.272	555	0	1.827	1.170	1.072	0	2.242	749	938	0	1.687
Barra Bonita	1.470	103	0	1.573	1.256	150	0	1.406	1.062	240	0	1.302	985	355	0	1.340	482	255	0	737	363	310	0	673	299	553	0	852	154	539	0	693
Barretos	6.435	90	0	6.525	5.657	252	0	5.909	4.429	420	0	4.849	4.647	556	0	5.203	2.667	519	0	3.186	2.777	889	1	3.667	3.230	1.701	0	4.931	1.990	976	1	2.967
Batatais	3.405	30	0	3.435	3.313	77	0	3.390	2.935	147	0	3.082	2.868	232	0	3.100	1.368	219	0	1.587	1.235	320	0	1.555	1.397	741	0	2.138	940	615	0	1.555
Bauru	3.047	48	0	3.095	2.875	161	0	3.036	2.206	277	0	2.483	2.218	423	0	2.641	1.316	337	2	1.655	1.220	524	0	1.744	1.435	1.026	0	2.461	828	804	0	1.632
Bebedouro	4.669	85	0	4.754	4.321	206	0	4.527	3.353	427	1	3.781	3.302	666	0	3.968	1.549	433	0	1.982	1.447	700	0	2.147	1.622	1.409	0	3.031	1.072	1.265	0	2.337
Boa Esperança do Sul	2.128	49	0	2.177	1.900	96	0	1.996	1.568	187	0	1.755	1.479	279	0	1.758	701	236	0	937	648	260	0	908	713	568	0	1.281	461	502	0	963
Bocaina	2.399	19	0	2.418	2.195	102	0	2.297	1.752	236	0	1.988	1.777	402	0	2.179	896	340	0	1.236	601	432	0	1.033	509	796	0	1.305	329	801	0	1.130
Bofete	1.700	6	0	1.706	1.621	13	0	1.634	1.303	51	0	1.354	1.335	60	0	1.395	673	64	0	737	711	71	0	782	921	160	0	1.081	724	175	0	899
Bom Sucesso	985	0	0	985	1.002	0	0	1.002	774	0	0	774	779	0	0	779	360	0	0	360	462	2	0	464	691	15	0	706	428	0	0	428
Botucatu	4.801	96	0	4.897	4.838	178	0	5.016	4.328	326	0	4.654	4.379	474	0	4.853	2.096	396	0	2.492	1.858	614	0	2.472	2.037	1.326	0	3.363	1.332	1.163	0	2.495
Bragança Paulista	8.199	58	0	8.257	7.888	120	1	8.009	6.789	236	0	7.025	6.843	367	0	7.210	3.665	335	0	4.000	3.866	541	0	4.407	5.238	1.047	1	6.286	3.825	921	1	4.747
Brodósqui	1.520	5	0	1.525	1.414	44	0	1.458	1.143	77	0	1.220	1.173	154	0	1.327	507	161	0	668	455	193	0	648	482	400	0	882	329	383	0	712
Brotas	2.969	34	0	3.003	2.923	49	0	2.972	2.339	62	0	2.401	2.324	114	0	2.438	1.190	167	0	1.357	956	299	0	1.255	1.125	699	0	1.824	708	579	0	1.287
Cabreúva	891	1	0	892	806	6	0	812	729	14	0	743	775	30	0	805	397	27	0	424	456	43	0	499	518	129	0	647	388	88	0	476
Caçapava	2.745	0	0	2.745	2.425	2	0	2.427	2.095	18	0	2.113	2.268	26	0	2.294	1.610	21	0	1.631	1.417	37	0	1.454	1.961	122	0	2.083	1.556	111	0	1.667
Cachoeira Paulista	1.354	0	0	1.354	1.227	1	0	1.228	1.023	6	0	1.029	1.337	10	0	1.347	708	8	0	716	968	20	0	988	1.115	67	0	1.182	851	41	0	892
Caconde	4.123	66	3	4.192	3.719	107	5	3.831	2.959	157	4	3.120	2.949	237	3	3.189	1.490	186	1	1.677	1.751	238	5	1.994	2.211	438	2	2.651	1.591	411	3	2.005
Cajuru	3.202	20	0	3.222	3.137	57	0	3.194	2.478	87	0	2.565	2.435	108	0	2.543	1.247	115	1	1.363	1.276	170	0	1.446	1.734	346	0	2.080	1.143	312	0	1.455
Campinas	16.229	80	0	16.309	16.139	288	0	16.427	14.595	590	0	15.185	15.458	1.092	0	16.550	7.592	1.239	0	8.831	6.579	2.579	0	9.158	6.478	5.606	1	12.085	4.058	4.942	0	9.000
Campos Novos Paulista	2.078	52	0	2.130	1.818	76	0	1.894	1.400	76	0	1.476	1.497	147	0	1.644	897	144	0	1.041	1.039	261	0	1.300	1.282	387	0	1.669	722	216	0	938
Cananéia	1.281	0	0	1.281	1.378	0	0	1.378	1.086	0	0	1.086	1.043	1	0	1.044	553	2	1	556	604	5	0	609	909	5	0	914	638	7	0	645

(Continua)

(Continuação)

Municípios	0-4 anos				5-9 anos				10-14 anos				15-20 anos				21-24 anos				25-29 anos				30-39 anos				40-49 anos			
	B	E	I	T	B	E	I	T	B	E	I	T	B	E	I	T	B	E	I	T	B	E	I	T	B	E	I	T	B	E	I	T
Capão Bonito	2.554	0	0	2.554	2.583	1	0	2.584	2.151	0	0	2.151	2.282	5	0	2.287	1.071	5	2	1.078	1.309	2	0	1.311	2.163	17	0	2.180	1.430	22	0	1.452
Capivari	4.153	27	0	4.180	3.795	66	0	3.861	3.121	165	0	3.286	3.291	225	0	3.516	1.661	231	0	1.892	1.429	442	0	1.871	1.532	1.066	0	2.598	1.073	832	0	1.905
Caraguatatuba	444	0	0	444	379	0	0	379	353	0	0	353	360	1	0	361	203	3	0	206	219	4	0	223	378	6	0	384	282	6	0	288
Casa Branca	4.226	29	0	4.255	3.972	108	0	4.080	3.271	217	0	3.488	3.325	355	0	3.680	1.542	288	0	1.830	1.464	496	0	1.960	1.667	1.040	0	2.707	1.094	836	0	1.930
Catanduva	2.703	105	0	2.808	2.232	208	0	2.440	1.538	308	0	1.846	1.426	596	0	2.022	783	518	1	1.302	706	699	0	1.405	694	1.139	0	1.833	375	749	0	1.124
Cerqueira César	1.492	50	0	1.542	1.327	64	0	1.391	994	90	0	1.084	1.142	194	0	1.336	549	132	0	681	592	161	0	753	773	275	0	1.048	527	191	0	718
Conceição do Monte Alegr	2.869	23	0	2.892	2.464	38	0	2.502	2.086	40	0	2.126	2.031	52	0	2.083	1.053	39	0	1.092	1.237	89	0	1.326	1.746	133	0	1.879	1.149	94	0	1.243
Conchas	1.621	8	0	1.629	1.447	28	0	1.475	1.149	64	0	1.213	1.299	71	0	1.370	698	83	0	781	655	86	0	741	880	224	0	1.104	548	193	0	741
Cotia	1.350	5	0	1.355	1.238	25	0	1.263	1.045	40	0	1.085	1.092	45	0	1.137	643	49	0	692	750	80	0	830	1.038	156	0	1.194	767	121	0	888
Cravinhos	4.255	110	0	4.365	3.772	247	0	4.019	3.030	483	0	3.513	2.973	839	0	3.812	1.298	763	0	2.061	1.026	906	0	1.932	1.082	1.538	0	2.620	599	1.391	0	1.990
Cruzeiro	1.861	5	0	1.866	1.668	4	0	1.672	1.469	12	0	1.481	1.696	19	0	1.715	919	23	0	942	987	60	0	1.047	1.441	94	0	1.535	1.001	117	0	1.118
Cunha	3.282	0	0	3.282	2.948	1	0	2.949	2.515	0	0	2.515	2.566	0	0	2.566	1.417	2	0	1.419	1.694	10	0	1.704	2.296	17	0	2.313	1.624	17	0	1.641
Descalvado	3.593	54	0	3.647	3.292	103	0	3.395	2.668	206	0	2.874	2.690	309	0	2.999	1.325	292	0	1.617	1.166	503	0	1.669	1.102	1.014	0	2.116	718	899	0	1.617
Dois Córregos	3.508	50	0	3.558	3.134	96	0	3.230	2.398	153	0	2.551	2.414	265	0	2.679	1.131	207	0	1.338	999	383	0	1.382	1.039	820	0	1.859	657	675	1	1.333
Dourado	1.311	103	0	1.414	1.192	115	0	1.307	983	157	0	1.140	1.008	296	0	1.304	499	233	0	732	355	263	0	618	353	492	0	845	216	438	0	654
Eldorado	2.060	62	0	2.122	2.109	40	0	2.149	1.668	61	0	1.729	1.677	36	0	1.713	748	51	0	799	1.018	67	0	1.085	1.434	82	0	1.516	969	30	0	999
Espírito Santo do Pinhal	5.067	18	0	5.085	4.617	62	0	4.679	3.963	92	0	4.055	3.925	191	0	4.116	1.979	243	0	2.222	1.742	508	0	2.250	1.856	1.150	0	3.006	1.325	899	0	2.224
Espírito Santo do Turvo	762	20	0	782	727	26	0	753	502	39	0	541	569	41	0	610	252	28	0	280	316	36	0	352	432	47	0	479	282	36	0	318
Fartura	2.072	12	0	2.084	1.918	42	0	1.960	1.610	107	0	1.717	1.787	176	0	1.963	777	93	0	870	982	108	0	1.090	1.186	244	1	1.431	790	232	0	1.022
Franca	7.228	87	0	7.315	6.856	231	0	7.087	5.742	397	0	6.139	5.611	643	0	6.254	2.589	486	0	3.075	2.479	678	0	3.157	3.317	1.233	0	4.550	2.199	1.047	1	3.247
Guararema	1.253	12	0	1.265	1.143	35	0	1.178	1.127	59	0	1.186	1.114	117	0	1.231	503	65	0	568	614	80	0	694	841	106	0	947	633	162	0	795
Guaratinguetá	6.189	8	0	6.197	5.584	26	0	5.610	5.122	38	0	5.160	5.894	36	0	5.930	2.870	27	0	2.897	3.198	84	0	3.282	4.863	271	0	5.134	3.639	230	0	3.869
Guareí	1.121	0	0	1.121	1.055	0	0	1.055	924	0	0	924	864	3	0	867	500	3	0	503	522	10	0	532	859	8	0	867	545	1	0	546
Guariba	1.424	24	0	1.448	1.352	57	0	1.409	1.126	104	0	1.230	1.061	239	0	1.300	450	202	0	652	308	294	0	602	236	483	0	719	169	510	0	679
Guarulhos	864	9	0	873	802	23	0	825	629	38	0	667	661	34	0	695	354	38	0	392	411	73	0	484	603	199	0	802	411	154	0	565
Ibitinga	3.963	39	0	4.002	3.623	109	0	3.732	2.871	265	0	3.136	2.654	563	0	3.217	1.405	511	0	1.916	1.188	674	0	1.862	1.311	1.161	0	2.472	794	980	0	1.774
Ibiúna	1.495	2	0	1.497	1.561	4	0	1.565	1.212	1	0	1.213	1.351	10	0	1.361	657	10	0	667	888	10	0	898	1.441	22	0	1.463	1.129	21	0	1.150
Igarapava	5.739	92	0	5.831	5.104	131	0	5.235	4.027	210	0	4.237	4.008	334	0	4.342	2.122	356	0	2.478	2.157	458	0	2.615	2.518	852	0	3.370	1.694	643	0	2.337
Igaratá	752	0	0	752	635	0	0	635	546	0	0	546	615	0	0	615	284	0	0	284	399	0	0	399	599	1	0	600	460	0	0	460
Iguape	5.830	327	0	6.157	5.413	320	0	5.733	4.432	225	0	4.657	4.492	515	0	5.007	2.290	435	0	2.725	2.896	565	0	3.461	4.055	791	0	4.846	2.922	351	0	3.273
Ilhabela	1.154	0	0	1.154	1.177	0	0	1.177	946	0	0	946	928	1	0	929	530	2	0	532	639	6	0	645	970	8	0	978	735	10	0	745
Indaiatuba	1.555	16	0	1.571	1.446	38	0	1.484	1.139	75	0	1.214	1.186	113	0	1.299	668	127	0	795	562	244	0	806	597	460	0	1.057	387	391	0	778
Ipauçu	1.293	37	0	1.330	1.106	58	0	1.164	916	78	0	994	888	119	0	1.007	472	122	0	594	433	177	0	610	538	291	0	829	336	260	0	596
Iporanga	987	0	0	987	866	0	0	866	688	0	0	688	731	0	0	731	360	0	0	360	499	0	0	499	696	1	0	697	428	0	0	428
Itaberá	1.012	0	0	1.012	970	0	0	970	828	1	0	829	885	2	0	887	482	2	0	484	489	12	0	501	749	22	0	771	475	10	0	485
Itaí	1.063	2	0	1.065	1.030	4	0	1.034	917	4	0	921	1.035	8	0	1.043	474	1	0	475	549	9	0	558	778	20	0	798	553	19	0	572
Itajobi	3.498	21	0	3.519	2.908	123	0	3.031	2.037	226	0	2.263	1.980	411	0	2.391	1.080	336	0	1.416	974	515	0	1.489	1.083	873	0	1.956	648	648	0	1.296
Itanhaém	555	77	0	632	469	48	0	517	351	37	0	388	387	122	0	509	256	122	0	378	288	176	0	464	379	224	0	603	270	100	0	370
Itapecerica da Serra	1.708	0	0	1.708	1.693	4	0	1.697	1.396	3	0	1.399	1.512	13	0	1.525	809	12	0	821	906	19	0	925	1.469	37	0	1.506	1.056	29	0	1.085
Itapetininga	3.736	6	0	3.742	3.711	10	0	3.721	3.208	37	0	3.245	3.476	42	0	3.518	1.718	52	0	1.770	1.912	100	0	2.012	2.997	247	0	3.244	2.117	184	1	2.302
Itapeva	3.344	0	0	3.344	3.116	6	0	3.122	2.732	22	0	2.754	2.867	38	0	2.905	1.461	45	0	1.506	1.713	72	0	1.785	2.517	159	0	2.676	1.813	131	0	1.944

(Continua)

(Continuação)

Municípios	0-4 anos				5-9 anos				10-14 anos				15-20 anos				21-24 anos				25-29 anos				30-39 anos				40-49 anos			
	B	E	I	T	B	E	I	T	B	E	I	T	B	E	I	T	B	E	I	T	B	E	I	T	B	E	I	T	B	E	I	T
Itapira	4.093	80	0	4.173	3.803	140	0	3.943	3.211	172	0	3.383	3.272	301	0	3.573	1.656	254	0	1.910	1.584	451	0	2.035	1.853	1.045	0	2.898	1.227	826	0	2.053
Itápolis	5.204	51	0	5.255	4.925	78	0	5.003	3.882	171	0	4.053	3.653	279	0	3.932	1.721	287	0	2.008	1.636	433	0	2.069	1.758	1.085	0	2.843	1.192	1.016	0	2.208
Itaporanga	2.755	0	0	2.755	2.644	0	0	2.644	2.236	1	0	2.237	2.398	2	0	2.400	1.102	7	0	1.109	1.335	11	0	1.346	1.957	31	0	1.988	1.291	26	0	1.317
Itapuí	1.923	69	0	1.992	1.733	121	0	1.854	1.470	262	0	1.732	1.355	347	0	1.702	660	263	0	923	543	329	0	872	542	676	0	1.218	312	536	0	848
Itararé	1.128	8	0	1.136	1.212	12	0	1.224	1.050	17	0	1.067	1.011	15	0	1.026	472	25	0	497	579	24	0	603	847	60	0	907	592	83	0	675
Itatiba	3.565	8	0	3.573	3.393	45	0	3.438	2.919	87	0	3.006	2.989	141	0	3.130	1.518	154	0	1.672	1.376	317	0	1.693	1.373	868	0	2.241	990	804	0	1.794
Itatinga	1.563	32	0	1.595	1.535	67	0	1.602	1.218	121	0	1.339	1.203	168	0	1.371	627	109	0	736	601	173	0	774	728	282	0	1.010	502	299	0	801
Itu	4.143	95	0	4.238	4.112	143	0	4.255	3.738	215	0	3.953	3.877	446	0	4.323	2.082	320	0	2.402	1.858	500	0	2.358	2.358	1.074	1	3.433	1.492	990	0	2.482
Ituverava	4.137	39	0	4.176	3.690	70	0	3.760	3.025	112	0	3.137	3.022	207	1	3.230	1.484	195	0	1.679	1.733	271	0	2.004	2.162	379	0	2.541	1.361	334	0	1.695
Jaboticabal	8.430	210	0	8.640	7.692	426	0	8.118	6.178	798	0	6.976	5.973	1.142	0	7.115	2.856	911	0	3.767	2.516	1.256	0	3.772	2.614	2.429	0	5.043	1.654	2.302	0	3.956
Jacareí	2.468	10	0	2.478	2.285	40	0	2.325	2.054	63	0	2.117	2.314	60	0	2.374	1.265	43	0	1.308	1.417	64	0	1.481	2.181	190	0	2.371	1.584	136	0	1.720
Jambeiro	806	0	0	806	793	0	0	793	663	1	0	664	716	0	0	716	383	1	0	384	410	5	0	415	639	14	0	653	473	8	0	481
Jardinópolis	3.089	40	0	3.129	2.725	118	0	2.843	2.278	231	0	2.509	2.269	374	0	2.643	1.092	297	0	1.389	943	495	0	1.438	890	917	0	1.807	616	805	0	1.421
Jataí	351	0	0	351	329	1	0	330	254	0	0	254	299	1	0	300	137	1	0	138	158	5	0	163	282	10	0	292	200	9	0	209
Jaú	6.804	141	0	6.945	6.491	374	0	6.865	5.114	691	0	5.805	4.663	1.124	0	5.787	2.242	845	0	3.087	1.941	1.202	0	3.143	2.000	2.173	0	4.173	1.228	1.899	0	3.127
Joanópolis	1.734	0	0	1.734	1.525	4	0	1.529	1.309	8	0	1.317	1.268	9	0	1.277	692	8	0	700	872	13	0	885	1.237	64	0	1.301	809	69	0	878
Jundiaí	6.412	104	0	6.516	6.047	208	0	6.255	5.246	309	0	5.555	5.590	436	0	6.026	3.057	469	0	3.526	2.632	960	0	3.592	2.674	2.133	0	4.807	1.706	1.880	0	3.586
Lagoinha	1.111	0	0	1.111	1.079	0	0	1.079	872	0	0	872	949	0	0	949	524	0	0	524	558	0	0	558	812	1	0	813	630	1	0	631
Laranjal Paulista	1.648	17	0	1.665	1.457	41	0	1.498	1.175	61	0	1.236	1.251	71	0	1.322	641	77	0	718	590	170	0	760	617	375	0	992	355	286	1	642
Lavrinhas	656	0	0	656	558	0	0	558	521	1	0	522	642	1	0	643	301	2	0	303	353	2	0	355	489	17	0	506	339	26	0	365
Leme	1.419	41	0	1.460	1.341	39	2	1.382	1.134	54	3	1.191	1.259	55	0	1.314	641	79	0	720	543	144	0	687	572	326	1	899	389	251	0	640
Lençóis Paulista	3.393	71	0	3.464	2.969	99	0	3.068	2.378	184	0	2.562	2.529	362	0	2.891	1.274	351	0	1.625	1.065	493	0	1.558	1.167	862	0	2.029	747	665	0	1.412
Limeira	5.204	14	0	5.218	4.782	55	0	4.837	4.060	92	0	4.152	4.287	157	0	4.444	2.240	171	0	2.411	2.088	372	0	2.460	2.280	1.029	0	3.309	1.535	928	0	2.463
Lins	2.029	111	0	2.140	1.689	191	0	1.880	1.228	227	0	1.455	1.246	422	0	1.668	768	345	0	1.113	886	475	0	1.361	939	649	0	1.588	478	374	0	852
Lorena	2.051	1	0	2.052	2.013	4	0	2.017	1.789	4	0	1.793	2.162	8	1	2.171	1.527	15	0	1.542	1.182	46	0	1.228	1.649	117	0	1.766	1.235	114	0	1.349
Mairiporã	1.096	14	0	1.110	1.028	25	0	1.053	858	44	0	902	939	132	0	1.071	643	145	0	788	714	241	0	955	957	423	0	1.380	656	319	0	975
Matão	3.680	60	2	3.742	3.281	190	0	3.471	2.598	343	2	2.943	2.543	571	4	3.118	1.288	514	1	1.803	919	664	1	1.584	825	1.277	3	2.105	462	1.165	1	1.628
Mineiros do Tietê	1.273	4	0	1.277	1.309	15	0	1.324	999	25	0	1.024	1.047	72	0	1.119	465	64	0	529	379	164	0	543	352	424	0	776	223	308	0	531
Mococa	4.097	67	0	4.164	3.896	107	0	4.003	3.325	256	0	3.581	3.322	371	0	3.693	1.530	351	0	1.881	1.264	581	0	1.845	1.483	1.089	1	2.573	1.111	901	0	2.012
Mogi das Cruzes	4.087	18	0	4.105	3.767	67	0	3.834	3.060	129	0	3.189	3.340	185	0	3.525	1.875	128	0	2.003	2.111	239	0	2.350	3.458	593	1	4.052	2.392	520	0	2.912
Mogi-Guaçu	2.025	9	0	2.034	1.900	15	0	1.915	1.628	39	0	1.667	1.761	54	0	1.815	815	88	0	903	881	151	0	1.032	1.099	280	0	1.379	678	264	0	942
Mogi-Mirim	6.052	43	0	6.095	5.628	85	0	5.713	4.647	176	0	4.823	4.764	307	0	5.071	2.461	316	0	2.777	2.368	526	0	2.894	2.550	1.399	0	3.949	1.620	1.162	0	2.782
Monte Alto	6.551	225	0	6.776	5.633	408	0	6.041	4.305	565	0	4.870	4.129	966	0	5.095	2.013	769	0	2.782	1.582	1.172	0	2.754	1.387	2.195	0	3.582	805	1.709	1	2.515
Monte Azul Paulista	2.220	17	0	2.237	1.914	73	0	1.987	1.515	146	0	1.661	1.471	234	0	1.705	715	233	0	948	599	348	0	947	596	694	0	1.290	398	541	0	939
Monte Mor	1.528	29	0	1.557	1.460	37	0	1.497	1.291	45	0	1.336	1.217	74	0	1.291	657	74	0	731	604	109	0	713	857	297	0	1.154	553	232	0	785
Monteiro Lobato	1.193	2	0	1.195	1.153	3	0	1.156	932	1	0	933	1.021	5	0	1.026	432	5	0	437	707	6	0	713	963	19	0	982	688	18	0	706
Natividade da Serra	2.046	1	0	2.047	1.906	0	0	1.906	1.611	0	0	1.611	1.624	0	0	1.624	818	1	0	819	940	4	0	944	1.419	7	0	1.426	1.280	13	0	1.293
Nazaré Paulista	1.660	0	0	1.660	1.547	2	0	1.549	1.421	12	0	1.433	1.460	24	0	1.484	797	20	0	817	879	17	0	896	1.401	51	0	1.452	1.137	44	0	1.181
Novo Horizonte	2.504	23	0	2.527	2.263	87	0	2.350	1.660	134	1	1.795	1.569	196	0	1.765	795	137	0	932	880	193	0	1.073	1.117	348	0	1.465	767	259	0	1.026
Óleo	717	7	0	724	695	20	0	715	580	53	0	633	562	72	0	634	282	28	0	310	310	45	0	355	402	82	0	484	283	76	0	359
Olímpia	7.882	88	0	7.970	7.081	239	0	7.320	5.572	442	0	6.014	5.270	687	0	5.957	2.496	635	0	3.131	2.529	998	0	3.527	2.871	1.896	0	4.767	1.790	1.476	0	3.266

(Continua)

(Continuação)

Municípios	0-4 anos				5-9 anos				10-14 anos				15-20 anos				21-24 anos				25-29 anos				30-39 anos				40-49 anos			
	B	E	I	T	B	E	I	T	B	E	I	T	B	E	I	T	B	E	I	T	B	E	I	T	B	E	I	T	B	E	I	T
Orlândia	7.759	65	0	7.824	6.992	164	0	7.156	5.624	260	0	5.884	5.687	390	0	6.077	2.758	333	0	3.091	2.672	734	0	3.406	2.877	1.492	0	4.369	1.797	1.167	0	2.964
Ourinhos	660	12	0	672	589	20	0	609	469	55	0	524	498	81	0	579	293	72	0	365	287	102	0	389	301	207	0	508	195	138	0	333
Palmital	1.850	4	0	1.854	1.619	16	0	1.635	1.311	30	0	1.341	1.255	76	0	1.331	576	70	0	646	749	115	0	864	1.030	174	0	1.204	662	125	0	787
Paraibuna	2.893	0	0	2.893	2.647	0	0	2.647	2.346	0	0	2.346	2.482	0	0	2.482	1.335	1	0	1.336	1.471	2	0	1.473	2.465	19	0	2.484	1.748	17	0	1.765
Patrocínio Paulista	1.603	28	0	1.631	1.399	33	0	1.432	1.209	54	0	1.263	1.197	63	0	1.260	568	50	0	618	677	60	0	737	892	68	0	960	605	90	0	695
Pederneiras	5.004	30	0	5.034	4.584	93	0	4.677	3.548	185	0	3.733	3.434	312	0	3.746	1.592	315	0	1.907	1.710	510	0	2.220	1.952	955	0	2.907	1.267	769	0	2.036
Pedreira	810	1	0	811	828	7	0	835	703	13	0	716	798	31	0	829	371	39	0	410	270	76	0	346	228	263	0	491	178	270	0	448
Penápolis	7.143	250	0	7.393	6.070	509	1	6.580	4.415	781	0	5.196	4.187	1.356	0	5.543	2.310	1.360	0	3.670	2.377	1.853	0	4.230	2.556	2.858	0	5.414	1.200	1.810	0	3.010
Pereiras	930	3	0	933	956	12	0	968	707	9	0	716	692	2	0	694	401	12	0	413	383	21	0	404	526	73	0	599	366	56	0	422
Piedade	2.299	0	0	2.299	1.744	1	0	1.745	1.510	1	0	1.511	1.714	8	0	1.722	786	4	0	790	1.054	6	0	1.060	1.397	13	0	1.410	936	5	0	941
Pilar do Sul	858	0	0	858	850	0	0	850	745	0	0	745	664	3	0	667	329	1	0	330	411	10	0	421	659	11	0	670	464	8	0	472
Pindamonhangaba	3.802	10	0	3.812	3.443	27	0	3.470	2.934	23	0	2.957	3.628	44	0	3.672	1.934	42	0	1.976	2.030	75	0	2.105	3.043	210	0	3.253	2.217	160	0	2.377
Piquete	633	0	0	633	619	0	0	619	555	8	0	563	558	2	0	560	300	4	0	304	304	4	0	308	458	23	0	481	426	15	0	441
Piracaia	2.248	4	0	2.252	2.075	18	0	2.093	1.707	44	0	1.751	1.869	63	0	1.932	968	77	0	1.045	1.112	87	0	1.199	1.609	203	0	1.812	1.187	150	0	1.337
Piracicaba	10.295	94	0	10.389	9.299	265	0	9.564	8.178	417	0	8.595	8.730	721	0	9.451	4.667	702	0	5.369	4.152	1.154	0	5.306	4.113	2.861	0	6.974	2.762	2.312	0	5.074
Piraju	4.775	73	0	4.848	4.326	153	0	4.479	3.597	259	0	3.856	3.679	351	0	4.030	1.769	245	0	2.014	1.959	373	0	2.332	2.427	707	0	3.134	1.638	613	0	2.251
Pirajuí	4.760	166	0	4.926	3.894	351	0	4.245	2.865	642	0	3.507	2.967	1.081	0	4.048	1.669	724	0	2.393	1.664	909	0	2.573	1.816	1.529	0	3.345	1.063	1.058	0	2.121
Pirassununga	3.164	2	0	3.166	2.971	6	0	2.977	2.633	23	0	2.656	2.749	56	0	2.805	1.225	84	0	1.309	1.297	169	0	1.466	1.391	630	0	2.021	854	574	0	1.428
Piratininga	2.432	32	0	2.464	2.214	87	0	2.301	1.749	194	0	1.943	1.725	298	0	2.023	888	191	0	1.079	1.086	315	0	1.401	1.336	496	0	1.832	802	415	0	1.217
Pitangueiras	2.291	40	0	2.331	2.093	100	0	2.193	1.594	190	0	1.784	1.498	287	0	1.785	651	213	0	864	603	367	0	970	737	725	0	1.462	452	521	0	973
Platina	997	2	0	999	967	11	0	978	677	17	0	694	695	36	0	731	454	21	0	475	400	29	0	429	637	63	0	700	359	45	0	404
Porto Feliz	2.583	0	0	2.583	2.361	8	0	2.369	2.132	30	0	2.162	2.299	61	0	2.360	1.306	60	0	1.366	1.345	145	0	1.490	1.669	330	0	1.999	1.140	262	0	1.402
Porto Ferreira	839	5	0	844	815	30	0	845	696	69	0	765	686	60	0	746	351	60	0	411	297	89	0	386	338	245	0	583	208	240	0	448
Queluz	1.012	2	0	1.014	945	3	0	948	744	3	0	747	900	2	0	902	458	1	0	459	559	7	0	566	748	15	0	763	570	43	0	613
Redenção da Serra	1.108	0	0	1.108	1.018	6	0	1.024	864	2	0	866	960	6	0	966	508	4	0	512	648	13	0	661	865	24	0	889	732	16	0	748
Ribeira	904	0	0	904	835	0	0	835	702	0	0	702	744	0	0	744	295	2	0	297	395	0	0	395	629	3	1	633	424	3	0	427
Ribeirão Bonito	2.193	46	1	2.240	1.944	140	0	2.084	1.477	249	0	1.726	1.507	397	0	1.904	657	320	0	977	612	435	0	1.047	575	778	0	1.353	390	617	0	1.007
Ribeirão Branco	512	0	0	512	480	0	0	480	381	1	0	382	428	2	0	430	219	1	0	220	271	0	0	271	364	0	0	364	252	0	0	252
Ribeirão Preto	10.261	236	0	10.497	9.331	689	0	10.020	7.463	1.292	0	8.755	7.765	2.247	0	10.012	3.631	1.845	0	5.476	3.018	2.458	0	5.476	2.644	4.302	0	6.946	1.489	3.936	0	5.425
Rio Claro	8.033	37	0	8.070	7.291	122	0	7.413	6.208	263	0	6.471	6.565	381	0	6.946	3.333	415	0	3.748	3.117	888	0	4.005	3.155	1.928	0	5.083	2.062	1.718	0	3.780
Rio das Pedras	1.818	23	0	1.841	1.537	40	0	1.577	1.255	69	0	1.324	1.358	78	0	1.436	629	131	0	760	555	252	0	807	448	533	0	981	268	460	0	728
Salesópolis	1.080	0	5	1.085	944	0	3	947	917	5	2	924	983	1	1	985	422	2	0	424	594	3	5	602	936	19	1	956	669	18	0	687
Salto	1.327	23	0	1.350	1.311	61	0	1.372	1.243	90	0	1.333	1.388	119	0	1.507	684	110	0	794	538	237	0	775	552	480	0	1.032	374	396	0	770
Salto Grande	1.183	7	0	1.190	1.035	19	0	1.054	891	40	0	931	871	62	0	933	434	70	0	504	496	123	0	619	690	202	0	892	427	138	0	565
Santa Adélia	3.182	66	1	3.249	2.706	160	0	2.866	1.927	280	0	2.207	1.606	447	0	2.053	879	422	0	1.301	859	569	0	1.428	768	1.003	0	1.771	421	748	0	1.169
Santa Bárbara d'Oeste	1.427	3	0	1.430	1.392	10	0	1.402	1.268	34	0	1.302	1.325	27	0	1.352	666	52	0	718	640	124	0	764	778	248	0	1.026	508	231	0	739
Santa Branca	1.088	0	0	1.088	944	1	0	945	854	1	0	855	880	2	0	882	456	5	0	461	566	10	0	576	880	15	0	895	744	14	0	758
Santa Cruz da Conceição	950	4	0	954	953	7	0	960	788	11	0	799	817	27	0	844	398	14	0	412	354	48	0	402	397	164	0	561	252	182	0	434
Santa Cruz das Palmeiras	2.005	9	0	2.014	1.850	49	0	1.899	1.525	84	0	1.609	1.598	127	1	1.726	763	140	0	903	625	277	0	902	543	778	0	1.321	283	694	0	977
Santa Cruz do Rio Pardo	5.377	57	0	5.434	4.605	149	0	4.754	3.879	294	0	4.173	4.093	432	0	4.525	2.086	305	0	2.391	2.144	442	0	2.586	2.646	791	0	3.437	1.879	697	0	2.576
Santa Isabel	1.108	0	0	1.108	1.037	0	0	1.037	979	0	0	979	1.068	0	0	1.068	603	0	0	603	701	10	0	711	1.148	7	0	1.155	903	13	0	916

(Continua)

(Continuação)

Municípios	0-4 anos				5-9 anos				10-14 anos				15-20 anos				21-24 anos				25-29 anos				30-39 anos				40-49 anos			
	B	E	I	T	B	E	I	T	B	E	I	T	B	E	I	T	B	E	I	T	B	E	I	T	B	E	I	T	B	E	I	T
Santa Rita do Passa Quatro	3.315	71	0	3.386	3.036	154	0	3.190	2.534	229	0	2.763	2.393	327	0	2.720	1.164	288	1	1.453	929	464	0	1.393	950	937	0	1.887	588	904	0	1.492
Santa Rosa do Viterbo	1.701	12	0	1.713	1.597	49	0	1.646	1.286	92	0	1.378	1.387	164	0	1.551	670	141	0	811	603	221	0	824	682	385	1	1.068	435	372	0	807
Santana de Parnaíba	1.115	3	2	1.120	1.042	19	2	1.063	961	29	0	990	1.069	54	3	1.126	502	49	2	553	490	91	1	582	712	228	2	942	552	216	4	772
Santo Amaro	1.933	21	0	1.954	1.861	42	0	1.903	1.567	54	0	1.621	1.663	84	0	1.747	951	69	0	1.020	1.046	131	0	1.177	1.465	313	0	1.778	1.121	253	0	1.374
Santo Antônio da Alegria	1.136	2	0	1.138	1.184	5	0	1.189	944	2	0	946	865	6	0	871	441	6	0	447	439	24	0	463	650	48	0	698	432	34	0	466
Santos	12.369	332	2	12.703	11.078	740	3	11.821	8.470	1.385	0	9.855	9.842	3.228	2	13.072	5.521	3.152	2	8.675	5.289	5.846	3	11.138	6.048	10.312	4	16.364	3.625	6.650	5	10.280
São Bento do Sapucaí	2.598	0	0	2.598	2.341	1	0	2.342	2.060	2	0	2.062	2.155	4	0	2.159	1.073	13	0	1.086	1.314	33	0	1.347	1.949	53	0	2.002	1.406	36	0	1.442
São Bernardo do Campo	3.666	45	0	3.711	3.306	142	0	3.448	2.723	265	0	2.988	2.879	375	0	3.254	1.487	483	0	1.970	1.376	844	0	2.220	1.342	1.709	0	3.051	791	1.378	0	2.169
São Carlos	7.834	82	1	7.917	7.650	289	0	7.939	6.546	584	0	7.130	7.335	1.043	0	8.378	3.151	947	0	4.098	2.426	1.377	1	3.804	2.542	2.868	1	5.411	1.675	2.601	0	4.276
São João da Boa Vista	8.394	107	0	8.501	8.048	230	0	8.278	6.481	429	0	6.910	6.546	730	0	7.276	3.152	531	0	3.683	2.924	896	0	3.820	3.252	1.751	0	5.003	2.310	1.532	0	3.842
São Joaquim da Barra	1.553	9	0	1.562	1.412	36	1	1.449	1.084	60	0	1.144	1.150	77	0	1.227	580	93	0	673	576	186	0	762	542	387	1	930	353	302	0	655
São José do Barreiro	687	2	0	689	741	8	0	749	658	18	0	676	641	15	0	656	312	3	0	315	365	11	0	376	467	26	0	493	365	24	0	389
São José do Rio Pardo	7.988	79	0	8.067	7.420	224	0	7.644	5.995	467	0	6.462	5.768	844	0	6.612	2.571	659	0	3.230	2.426	1.034	0	3.460	2.656	2.035	0	4.691	1.816	1.680	0	3.496
São José do Rio Preto	23.424	174	0	23.598	20.111	655	0	20.766	14.995	1.313	0	16.308	13.930	2.404	0	16.334	6.812	2.097	0	8.909	7.463	3.056	0	10.519	8.385	4.768	0	13.153	5.091	3.762	1	8.854
São José dos Campos	4.381	4	0	4.385	3.891	13	0	3.904	3.711	28	0	3.739	4.066	27	0	4.093	2.091	31	0	2.122	2.453	65	0	2.518	3.752	173	0	3.925	2.826	154	0	2.980
São Luis do Paraitinga	2.665	0	0	2.665	2.298	3	0	2.301	2.263	1	0	2.264	2.338	0	0	2.338	1.090	1	0	1.091	1.438	6	0	1.444	2.197	12	0	2.209	1.707	4	0	1.711
São Manuel	6.199	81	0	6.280	5.794	286	0	6.080	4.944	653	0	5.597	4.704	1.344	2	6.050	1.949	903	1	2.853	1.611	1.154	0	2.765	1.608	1.851	1	3.460	1.164	1.725	0	2.889
São Miguel Arcanjo	1.849	4	0	1.853	1.809	5	0	1.814	1.501	0	0	1.501	1.306	4	0	1.310	587	11	0	598	871	19	0	890	1.349	17	0	1.366	862	7	0	869
São Paulo	68.716	1.692	11	70.419	63.941	5.055	15	69.011	53.642	10.453	22	64.117	64.685	18.165	23	82.873	36.731	15.347	15	52.093	27.817	26.099	16	53.932	26.607	48.662	23	75.292	14.311	35.632	21	49.964
São Pedro	2.330	11	0	2.341	2.196	17	0	2.213	1.693	38	0	1.731	1.767	91	0	1.858	859	93	0	952	954	190	0	1.144	1.105	389	0	1.494	796	366	0	1.162
São Pedro do Turvo	855	0	0	855	1.075	0	0	1.075	956	0	0	956	808	12	0	820	342	7	0	349	456	9	0	465	668	11	0	679	532	13	0	545
São Roque	2.472	9	0	2.481	2.528	39	0	2.567	2.064	65	0	2.129	2.090	101	0	2.191	1.094	120	0	1.214	1.132	239	0	1.371	1.589	493	0	2.082	1.034	440	0	1.474
São Sebastião	813	0	1	814	881	0	3	884	778	1	1	780	772	1	2	775	413	6	1	420	457	3	0	460	790	10	1	801	590	8	1	599
São Simão	4.679	100	0	4.779	4.384	323	0	4.707	3.372	624	0	3.996	3.165	852	0	4.017	1.507	583	0	2.090	1.424	761	0	2.185	1.489	1.505	0	2.994	970	1.258	0	2.228
São Vicente	895	29	0	924	886	26	0	912	672	46	0	718	838	110	0	948	634	129	1	764	526	234	0	760	689	458	0	1.147	435	335	0	770
Sarapuí	451	0	0	451	513	0	0	513	419	0	0	419	423	0	0	423	225	0	0	225	310	1	0	311	440	7	0	447	324	6	0	330
Serra Negra	3.752	4	0	3.756	3.537	10	0	3.547	2.827	22	0	2.849	2.899	63	0	2.962	1.539	121	0	1.660	1.410	291	0	1.701	1.637	805	0	2.442	1.039	647	0	1.686
Sertãozinho	4.876	50	0	4.926	4.294	205	0	4.499	3.577	404	0	3.981	3.678	669	0	4.347	1.950	547	0	2.497	1.581	763	0	2.344	1.500	1.611	0	3.111	868	1.462	0	2.330
Silveiras	1.260	0	0	1.260	1.069	0	0	1.069	837	0	0	837	955	1	0	956	461	1	0	462	595	1	0	596	827	4	0	831	609	8	0	617
Socorro	4.263	4	0	4.267	3.918	19	0	3.937	3.388	22	0	3.410	3.398	36	0	3.434	1.883	67	0	1.950	1.896	179	0	2.075	2.438	443	0	2.881	1.750	390	0	2.140
Sorocaba	5.931	71	0	6.002	5.396	201	0	5.597	4.815	355	0	5.170	5.418	669	0	6.087	2.788	462	0	3.250	2.780	716	0	3.496	4.057	1.239	0	5.296	2.801	1.082	0	3.883
Tabapuã	2.521	116	0	2.637	2.162	202	0	2.364	1.584	305	0	1.889	1.384	478	0	1.862	726	372	0	1.098	632	467	0	1.099	720	791	0	1.511	444	568	0	1.012
Tambaú	1.742	8	0	1.750	1.720	33	0	1.753	1.369	63	0	1.432	1.311	100	0	1.411	661	92	0	753	642	148	0	790	729	314	0	1.043	503	344	0	847
Taquaritinga	7.083	76	0	7.159	6.213	266	0	6.479	4.646	552	0	5.198	4.520	859	0	5.379	2.180	744	0	2.924	1.691	1.155	0	2.846	1.441	2.370	0	3.811	836	2.001	0	2.837
Tatuí	4.292	27	0	4.319	4.107	33	0	4.140	3.545	66	0	3.611	3.731	77	0	3.808	1.928	66	0	1.994	2.134	92	0	2.226	2.970	223	0	3.193	2.057	164	0	2.221
Taubaté	5.554	6	0	5.560	5.914	16	0	5.930	5.809	39	0	5.848	7.014	72	0	7.086	3.018	60	0	3.078	3.511	148	0	3.659	5.294	450	0	5.744	3.856	401	0	4.257
Tietê	4.026	33	0	4.059	3.601	67	0	3.668	3.150	127	0	3.277	3.292	164	0	3.456	1.694	188	0	1.882	1.574	289	0	1.863	1.646	857	0	2.503	1.170	711	0	1.881
Tremembé	1.115	0	0	1.115	1.138	0	0	1.138	1.029	4	0	1.033	1.116	2	0	1.118	601	4	0	605	757	22	0	779	913	66	0	979	675	55	0	730
Ubatuba	1.366	0	0	1.366	1.353	1	0	1.354	1.194	0	0	1.194	1.235	0	0	1.235	696	0	0	696	804	2	0	806	1.285	7	0	1.292	1.039	18	0	1.057
Viradouro	2.958	49	0	3.007	2.637	117	0	2.754	1.849	147	0	1.996	1.694	253	0	1.947	824	198	0	1.022	896	395	0	1.291	1.130	707	0	1.837	556	520	0	1.076
Estado de São Paulo	699.160	9.263	33	708.456	644.725	22.426	42	667.193	532.378	41.415	46	573.839	555.881	70.021	53	625.955	284.345	60.766	34	345.145	274.187	97.500	33	371.720	327.486	188.163	49	515.698	216.739	150.278	47	367.064

(Continua)

(Continuação)

Municípios	50-59 anos				60-69 anos				70-79 anos				80-89 anos				90-99 anos				100 e mais				Ignorado				Total			
	B	E	I	T	B	E	I	T	B	E	I	T	B	E	I	T	B	E	I	T	B	E	I	T	B	E	I	T	B	E	I	T
Águas de Santa Bárbara	219	93	2	314	120	29	0	149	35	10	0	45	12	2	0	14	5	0	0	5	0	0	0	0	10	1	12	23	7.011	1.163	18	8.192
Agudos	402	381	0	783	200	194	0	394	63	67	0	130	15	14	0	29	11	2	0	13	0	0	0	0	10	1	3	14	12.392	3.305	5	15.702
Altinópolis	218	141	0	359	87	54	0	141	31	26	0	57	14	4	0	18	7	0	0	7	3	0	0	3	7	1	0	8	7.980	843	0	8.823
Amparo	1.312	1.256	0	2.568	803	770	0	1.573	299	335	0	634	80	59	0	139	26	5	0	31	5	4	0	9	14	2	8	24	40.437	7.268	8	47.713
Analândia	115	220	0	335	48	122	0	170	33	36	0	69	5	4	0	9	1	1	0	2	0	0	0	0	0	0	0	0	5.881	1.512	0	7.393
Angatuba	522	32	0	554	245	14	0	259	81	9	0	90	32	1	0	33	8	0	0	8	5	0	0	5	12	0	12	24	13.785	279	13	14.077
Anhembi	172	17	0	189	76	7	0	83	17	0	0	17	3	0	0	3	3	0	0	3	0	0	0	0	34	1	4	39	4.172	141	4	4.317
Apiaí	589	6	0	595	297	3	0	300	76	2	0	78	28	0	0	28	9	0	0	9	3	0	0	3	2	0	0	2	12.310	32	0	12.342
Araçariguama	184	18	0	202	117	16	0	133	24	2	0	26	14	0	0	14	4	0	0	4	1	0	0	1	1	0	0	1	4.208	102	0	4.310
Araçoiaba da Serra	466	32	0	498	204	12	0	216	80	5	0	85	17	0	0	17	4	0	0	4	0	0	0	0	6	0	3	9	9.698	235	4	9.937
Araraquara	684	1.570	0	2.254	330	836	0	1.166	109	286	0	395	33	52	0	85	5	5	0	10	2	1	0	3	49	14	3	66	35.647	12.469	3	48.119
Araras	483	711	0	1.194	288	414	0	702	127	157	0	284	45	25	0	70	12	3	0	15	2	0	0	2	8	0	0	8	21.595	4.018	0	25.613
Areias	340	8	0	348	235	5	0	240	71	1	0	72	30	1	0	31	6	0	0	6	1	0	0	1	2	0	0	2	6.066	34	0	6.100
Ariranha	122	360	0	482	58	192	0	250	24	75	0	99	11	43	0	54	0	5	0	5	0	0	0	0	13	29	52	94	7.722	3.308	53	11.083
Assis	402	109	0	511	189	59	0	248	50	9	0	59	14	5	0	19	3	1	0	4	1	0	0	1	57	0	324	381	11.747	975	325	13.047
Atibaia	906	443	0	1.349	487	303	0	790	157	86	0	243	50	14	0	64	12	1	0	13	5	0	0	5	14	2	2	18	21.265	3.407	2	24.674
Avaí	402	239	0	641	158	108	0	266	50	19	0	69	23	7	0	30	5	1	0	6	1	0	0	1	9	0	4	13	12.649	2.492	5	15.146
Avaré	705	417	1	1.123	350	167	0	517	123	77	0	200	35	8	0	43	10	1	0	11	6	0	0	6	47	4	102	153	20.027	3.065	129	23.221
Bananal	563	18	0	581	393	18	0	411	142	11	0	153	51	4	0	55	16	1	0	17	7	0	0	7	4	0	1	5	11.366	140	1	11.507
Bariri	406	659	0	1.065	176	312	0	488	77	114	0	191	20	24	0	44	6	2	0	8	1	1	0	2	9	0	1	10	19.183	4.646	1	23.830
Barra Bonita	78	353	0	431	49	170	0	219	12	63	0	75	2	7	0	9	0	0	0	0	0	0	0	0	2	3	0	5	6.214	3.101	0	9.315
Barretos	919	582	0	1.501	457	259	0	716	134	76	0	210	21	21	0	42	19	1	0	20	5	0	0	5	30	1	20	51	33.417	6.343	22	39.782
Batatais	595	507	0	1.102	281	286	0	567	105	113	0	218	37	20	0	57	14	3	0	17	1	0	0	1	4	1	7	12	18.498	3.311	7	21.816
Bauru	418	577	0	995	201	260	0	461	55	80	0	135	6	13	0	19	2	3	0	5	1	0	0	1	13	4	6	23	15.841	4.537	8	20.386
Bebedouro	478	849	0	1.327	260	384	0	644	98	118	0	216	38	28	0	66	9	1	0	10	1	1	0	2	9	2	0	11	22.228	6.574	1	28.803
Boa Esperança do Sul	197	338	0	535	109	158	0	267	43	63	0	106	5	8	0	13	0	0	0	0	0	0	0	0	3	3	0	6	9.955	2.747	0	12.702
Bocaina	174	574	0	748	88	291	0	379	36	103	0	139	10	10	0	20	1	4	0	5	1	1	0	2	8	2	0	10	10.776	4.113	0	14.889
Bofete	399	91	2	492	195	42	0	237	71	18	0	89	15	2	0	17	6	0	0	6	6	0	0	6	6	1	1	8	9.686	754	3	10.443
Bom Sucesso	204	3	0	207	88	5	0	93	37	4	0	41	11	0	0	11	4	0	0	4	2	0	0	2	0	0	7	7	5.827	29	7	5.863
Botucatu	773	881	0	1.654	449	486	2	937	145	212	1	358	53	27	0	80	5	10	0	15	2	1	0	3	75	35	6	116	27.171	6.225	9	33.405
Bragança Paulista	2.161	773	1	2.935	1.430	500	0	1.930	472	157	0	629	113	28	0	141	29	7	0	36	5	0	0	5	26	13	63	102	50.549	5.103	67	55.719
Brodósqui	156	267	0	423	66	157	0	223	22	48	0	70	9	16	0	25	1	0	0	1	2	0	0	2	3	0	1	4	7.282	1.905	1	9.188
Brotas	477	462	0	939	243	307	0	550	95	112	0	207	25	30	0	55	7	2	0	9	2	0	0	2	5	1	0	6	15.388	2.917	0	18.305
Cabreúva	229	88	0	317	135	42	0	177	47	23	0	70	11	2	0	13	6	0	0	6	1	0	0	1	2	0	0	2	5.391	493	0	5.884
Caçapava	817	74	0	891	500	51	0	551	156	20	0	176	38	4	0	42	14	1	0	15	3	2	0	5	3	1	1	5	17.608	490	1	18.099
Cachoeira Paulista	469	47	0	516	248	29	0	277	97	8	0	105	18	3	0	21	15	0	0	15	0	0	0	0	20	1	0	21	9.450	241	0	9.691
Caconde	928	298	1	1.227	447	141	1	589	142	42	0	184	40	8	0	48	13	1	0	14	3	2	0	5	41	1	23	65	22.407	2.333	51	24.791
Cajuru	623	211	0	834	274	102	1	377	95	51	0	146	30	6	0	36	6	0	0	6	1	0	0	1	22	1	3	26	17.703	1.586	5	19.294
Campinas	2.594	3.689	0	6.283	1.475	2.334	0	3.809	598	908	0	1.506	181	142	0	323	59	19	0	78	18	4	0	22	26	4	6	36	92.079	23.516	7	115.602
Campos Novos Paulista	338	112	0	450	150	41	0	191	42	6	0	48	9	1	0	10	2	0	0	2	1	1	0	2	13	3	0	16	11.288	1.523	0	12.811
Cananéia	393	4	0	397	283	6	0	289	97	1	0	98	42	2	0	44	6	0	0	6	3	0	0	3	1	0	20	21	8.317	33	21	8.371

(Continua)

(Continuação)

Municípios	50-59 anos				60-69 anos				70-79 anos				80-89 anos				90-99 anos				100 e mais				Ignorado				Total			
	B	E	I	T	B	E	I	T	B	E	I	T	B	E	I	T	B	E	I	T	B	E	I	T	B	E	I	T	B	E	I	T
Capão Bonito	780	19	0	799	390	10	0	400	127	6	0	133	59	4	0	63	10	1	0	11	4	0	0	4	9	0	0	9	16.922	92	2	17.016
Capivari	713	659	0	1.372	360	428	0	788	109	117	0	226	47	21	0	68	10	6	0	16	5	1	0	6	1	0	5	6	21.300	4.286	5	25.591
Caraguatatuba	160	2	0	162	68	2	0	70	23	0	0	23	11	0	0	11	4	0	0	4	0	0	0	0	9	0	0	9	2.893	24	0	2.917
Casa Branca	626	663	0	1.289	377	401	0	778	139	143	0	282	44	26	0	70	14	3	0	17	4	1	0	5	14	2	10	26	21.779	4.608	10	26.397
Catanduva	154	520	0	674	77	261	0	338	30	65	0	95	9	17	0	26	2	3	0	5	2	0	0	2	67	22	0	89	10.798	5.210	1	16.009
Cerqueira César	242	99	0	341	147	34	0	181	63	7	0	70	18	3	0	21	4	0	0	4	1	0	0	1	5	1	25	31	7.876	1.301	25	9.202
Conceição do Monte Alegre	538	39	0	577	248	24	0	272	95	1	0	96	31	2	0	33	6	0	0	6	3	0	0	3	27	3	0	30	15.583	577	0	16.160
Conchas	296	120	0	416	147	73	0	220	51	21	0	72	10	5	0	15	3	0	0	3	2	0	0	2	3	0	0	3	8.809	976	0	9.785
Cotia	422	65	0	487	249	17	0	266	75	4	0	79	28	4	1	33	4	0	0	4	0	0	0	0	24	1	2	27	8.725	612	3	9.340
Cravinhos	297	1.068	0	1.365	148	461	0	609	58	139	0	197	24	22	0	46	6	6	0	12	0	0	0	0	7	3	0	10	18.575	7.976	0	26.551
Cruzeiro	623	74	0	697	318	41	0	359	125	18	0	143	32	1	0	33	8	0	0	8	5	0	0	5	45	0	10	55	12.198	468	10	12.676
Cunha	932	10	0	942	585	6	0	591	169	3	0	172	50	0	0	50	18	0	0	18	4	1	0	5	4	0	0	4	20.104	67	0	20.171
Descalvado	426	653	0	1.079	256	452	0	708	77	139	0	216	32	36	0	68	9	2	0	11	2	0	0	2	15	2	0	17	17.371	4.664	0	22.035
Dois Córregos	380	479	2	861	211	323	0	534	82	115	0	197	26	22	0	48	4	2	0	6	0	0	0	0	8	5	1	14	15.991	3.595	4	19.590
Dourado	125	356	0	481	54	192	0	246	17	51	0	68	6	6	0	12	4	1	0	5	0	0	0	0	1	0	0	1	6.124	2.703	0	8.827
Eldorado	511	16	0	527	298	6	0	304	93	3	0	96	30	1	0	31	6	0	0	6	1	0	0	1	20	0	0	20	12.642	455	0	13.097
Espírito Santo do Pinhal	794	773	0	1.567	424	523	0	947	157	180	0	337	61	34	0	95	13	1	0	14	7	1	0	8	5	3	46	54	25.935	4.678	46	30.659
Espírito Santo do Turvo	135	40	0	175	66	21	0	87	19	3	0	22	13	1	0	14	1	0	0	1	1	1	0	2	5	0	0	5	4.082	339	0	4.421
Fartura	445	121	0	566	213	89	0	302	76	24	0	100	29	10	0	39	2	1	0	3	1	0	0	1	4	0	4	8	11.892	1.259	5	13.156
Franca	1.174	828	0	2.002	560	394	0	954	212	123	0	335	67	28	0	95	11	4	0	15	8	0	0	8	51	14	10	75	38.104	6.193	11	44.308
Guararema	363	90	0	453	178	32	0	210	75	11	0	86	25	5	0	30	10	0	0	10	4	0	0	4	8	1	0	9	7.891	775	0	8.666
Guaratinguetá	2.438	193	0	2.631	1.426	99	0	1.525	517	55	0	572	122	9	0	131	40	6	0	46	12	2	0	14	53	2	48	103	41.967	1.086	48	43.101
Guareí	323	5	0	328	155	3	0	158	50	0	0	50	19	0	0	19	3	0	0	3	1	0	0	1	1	0	0	1	6.942	33	0	6.975
Guariba	107	335	0	442	34	183	0	217	12	54	0	66	10	11	0	21	0	1	0	1	0	0	0	0	7	0	8	15	6.296	2.497	8	8.801
Guarulhos	245	104	0	349	144	61	0	205	52	14	0	66	20	4	0	24	5	1	0	6	1	0	0	1	7	0	0	7	5.209	752	0	5.961
Ibitinga	400	730	0	1.130	182	311	0	493	61	116	0	177	19	28	0	47	2	6	0	8	2	0	0	2	8	1	0	9	18.483	5.494	0	23.977
Ibiúna	622	17	0	639	345	6	0	351	112	1	0	113	31	1	0	32	7	0	0	7	0	0	0	0	4	0	0	4	10.855	105	0	10.960
Igarapava	844	460	0	1.304	366	210	0	576	146	70	0	216	30	18	0	48	22	5	0	27	4	0	0	4	49	7	2	58	28.830	3.846	2	32.678
Igaratá	288	3	0	291	146	0	0	146	50	0	0	50	14	0	0	14	1	0	0	1	0	1	0	1	2	0	0	2	4.791	5	0	4.796
Iguape	1.455	149	0	1.604	909	92	0	1.001	358	33	0	391	113	7	0	120	46	7	0	53	13	0	0	13	63	3	0	66	35.287	3.820	0	39.107
Ilhabela	465	10	0	475	282	3	0	285	125	1	0	126	40	0	0	40	6	0	0	6	0	0	0	0	14	0	0	14	8.011	41	0	8.052
Indaiatuba	202	289	0	491	134	167	0	301	43	64	0	107	21	11	0	32	5	2	0	7	0	0	0	0	0	1	1	2	7.945	1.998	1	9.944
Ipauçu	178	135	0	313	89	71	0	160	30	36	0	66	6	1	0	7	3	0	0	3	1	1	0	2	4	1	1	6	6.293	1.387	1	7.681
Iporanga	271	1	0	272	157	0	0	157	58	1	0	59	12	0	0	12	1	0	0	1	1	0	0	1	5	0	0	5	5.760	3	0	5.763
Itaberá	265	14	0	279	152	6	0	158	37	4	0	41	15	0	0	15	7	0	0	7	5	0	0	5	5	0	2	7	6.376	73	2	6.451
Itaí	337	8	0	345	191	8	0	199	67	0	0	67	25	0	0	25	6	1	0	7	2	0	0	2	35	0	0	35	7.062	84	0	7.146
Itajobi	273	418	0	691	141	219	0	360	49	95	0	144	14	16	0	30	2	3	0	5	1	1	0	2	44	1	15	60	14.732	3.906	15	18.653
Itanhaém	159	27	0	186	94	6	0	100	28	3	0	31	12	1	0	13	3	0	0	3	0	0	0	0	32	1	0	33	3.283	944	0	4.227
Itapecerica da Serra	631	17	0	648	295	6	0	301	138	4	0	142	44	0	0	44	7	1	0	8	5	0	0	5	0	0	16	16	11.669	145	16	11.830
Itapetininga	1.203	131	0	1.334	623	68	0	691	267	27	0	294	68	6	0	74	26	1	0	27	1	0	0	1	10	1	1	12	25.073	912	2	25.987
Itapeva	971	124	0	1.095	480	30	0	510	216	15	0	231	67	2	0	69	25	1	0	26	5	0	0	5	53	0	0	53	21.380	645	0	22.025

(Continua)

(Continuação)

Municípios	50-59 anos				60-69 anos				70-79 anos				80-89 anos				90-99 anos				100 e mais				Ignorado				Total			
	B	E	I	T	B	E	I	T	B	E	I	T	B	E	I	T	B	E	I	T	B	E	I	T	B	E	I	T	B	E	I	T
Itapira	702	697	0	1.399	389	413	0	802	136	160	0	296	42	31	0	73	14	5	0	19	5	2	0	7	22	3	5	30	22.009	4.580	5	26.594
Itápolis	493	612	0	1.105	280	347	0	627	78	144	0	222	18	35	0	53	7	3	0	10	2	0	0	2	23	5	2	30	24.872	4.546	2	29.420
Itaporanga	816	28	0	844	393	18	0	411	99	2	0	101	48	0	0	48	14	0	0	14	6	0	0	6	4	0	4	8	17.098	126	4	17.228
Itapuí	156	441	0	597	83	171	0	254	36	73	0	109	8	12	0	20	4	3	0	7	0	0	0	0	15	2	0	17	8.840	3.305	0	12.145
Itararé	349	25	0	374	184	16	0	200	67	3	0	70	21	2	0	23	11	1	0	12	4	0	0	4	2	0	0	2	7.529	291	0	7.820
Itatiba	662	584	0	1.246	396	398	0	794	163	156	0	319	35	33	0	68	6	3	0	9	1	0	0	1	7	1	0	8	19.393	3.599	0	22.992
Itatinga	278	174	0	452	138	102	0	240	49	27	0	76	11	3	0	14	3	0	0	3	0	0	0	0	4	0	0	4	8.460	1.557	0	10.017
Itu	860	741	0	1.601	502	364	0	866	208	135	0	343	48	26	0	74	16	5	0	21	6	0	0	6	23	5	9	37	25.323	5.059	10	30.392
Ituverava	656	155	0	811	276	74	0	350	82	27	0	109	20	1	0	21	10	0	0	10	7	0	0	7	20	0	2	22	21.685	1.864	3	23.552
Jaboticabal	849	1.561	0	2.410	395	838	0	1.233	154	280	0	434	49	76	0	125	15	8	0	23	2	5	0	7	32	8	282	322	39.409	12.250	282	51.941
Jacareí	960	116	0	1.076	489	58	0	547	157	21	0	178	81	5	0	86	22	0	0	22	2	0	0	2	27	0	23	50	17.306	806	23	18.135
Jambeiro	300	6	0	306	180	3	0	183	58	3	0	61	16	0	0	16	5	0	0	5	0	0	0	0	31	2	1	34	5.473	43	1	5.517
Jardinópolis	292	533	0	825	158	287	0	445	54	120	0	174	19	19	0	38	2	3	0	5	1	0	0	1	27	4	1	32	14.455	4.243	1	18.699
Jataí	138	3	0	141	68	5	0	73	27	2	0	29	12	0	0	12	8	0	0	8	0	0	0	0	0	0	0	0	2.263	37	0	2.300
Jaú	688	1.406	0	2.094	317	734	0	1.051	125	243	0	368	31	39	0	70	12	6	0	18	2	1	0	3	39	11	0	50	31.697	10.889	0	42.586
Joanópolis	536	44	0	580	265	33	0	298	80	12	0	92	33	2	0	35	6	0	0	6	5	1	0	6	15	0	0	15	10.386	267	0	10.653
Jundiaí	979	1.396	0	2.375	475	865	0	1.340	184	372	0	556	38	66	0	104	20	8	0	28	8	1	0	9	138	24	0	162	35.206	9.231	0	44.437
Lagoinha	425	1	0	426	230	0	0	230	75	0	0	75	22	0	0	22	6	0	0	6	0	0	0	0	0	0	0	0	7.293	3	0	7.296
Laranjal Paulista	209	261	0	470	93	179	0	272	36	105	0	141	14	4	0	18	4	3	0	7	0	0	0	0	33	2	1	36	8.123	1.652	2	9.777
Lavrinhas	208	10	0	218	160	12	0	172	53	1	0	54	17	0	0	17	2	0	0	2	0	0	0	0	3	0	1	4	4.302	72	1	4.375
Leme	205	223	0	428	143	119	0	262	36	44	0	80	9	7	0	16	3	1	0	4	1	1	0	2	11	1	56	68	7.706	1.385	62	9.153
Lençóis Paulista	460	530	0	990	214	285	0	499	58	89	0	147	22	14	0	36	1	0	0	1	1	0	0	1	6	3	2	11	16.284	4.008	2	20.294
Limeira	865	728	0	1.593	519	541	0	1.060	219	209	0	428	79	54	0	133	23	2	0	25	8	1	0	9	2	0	6	8	28.191	4.353	6	32.550
Lins	197	173	0	370	116	73	0	189	35	9	0	44	7	7	0	14	3	4	0	7	1	1	0	2	9	0	0	9	9.631	3.061	0	12.692
Lorena	773	75	0	848	493	72	0	565	183	26	0	209	66	2	0	68	20	2	0	22	5	0	0	5	3	2	5	10	15.151	488	6	15.645
Mairiporã	350	175	0	525	185	62	0	247	52	10	0	62	12	1	0	13	5	0	0	5	0	0	0	0	9	3	0	12	7.504	1.594	0	9.098
Matão	270	859	1	1.130	111	424	0	535	35	147	0	182	13	30	1	44	3	2	0	5	3	0	0	3	10	1	16	27	16.041	6.247	32	22.320
Mineiros do Tietê	157	255	0	412	69	165	0	234	29	86	0	115	13	9	0	22	0	0	0	0	0	0	0	0	16	1	0	17	6.331	1.592	0	7.923
Mococa	607	745	0	1.352	278	411	0	689	87	133	0	220	42	24	0	66	9	4	0	13	9	1	0	10	27	2	26	55	21.087	5.043	27	26.157
Mogi das Cruzes	1.417	344	0	1.761	718	198	0	916	273	76	0	349	74	8	0	82	19	2	0	21	6	0	0	6	49	3	1	53	26.646	2.510	2	29.158
Mogi-Guaçu	442	216	0	658	257	126	0	383	61	34	0	95	20	6	0	26	5	1	0	6	0	1	0	1	5	0	41	46	11.577	1.284	41	12.902
Mogi-Mirim	1.056	871	0	1.927	542	510	0	1.052	200	218	0	418	80	42	0	122	27	3	0	30	4	0	0	4	39	3	1	43	32.038	5.661	1	37.700
Monte Alto	442	1.334	0	1.776	210	737	0	947	84	196	0	280	25	29	0	54	14	4	0	18	1	1	0	2	20	5	7	32	27.201	10.315	8	37.524
Monte Azul Paulista	182	437	0	619	125	263	0	388	36	70	0	106	13	14	0	27	1	2	0	3	1	0	0	1	8	2	42	52	9.794	3.074	42	12.910
Monte Mor	309	210	0	519	160	134	0	294	53	47	0	100	20	7	0	27	3	0	0	3	1	0	0	1	23	0	27	50	8.736	1.295	27	10.058
Monteiro Lobato	363	24	0	387	206	4	0	210	95	7	0	102	19	0	0	19	8	1	0	9	2	0	0	2	0	0	0	0	7.782	95	0	7.877
Natividade da Serra	628	8	0	636	330	5	0	335	116	2	0	118	14	0	0	14	5	0	0	5	1	0	0	1	1	1	0	2	12.739	42	0	12.781
Nazaré Paulista	659	34	0	693	413	26	0	439	124	4	0	128	28	1	0	29	8	0	0	8	2	0	0	2	2	0	32	34	11.538	235	32	11.805
Novo Horizonte	327	157	0	484	164	88	0	252	66	26	0	92	14	8	0	22	6	0	0	6	1	0	0	1	14	6	3	23	12.147	1.662	4	13.813
Óleo	157	58	0	215	60	28	0	88	31	7	0	38	8	5	0	13	3	0	0	3	0	0	0	0	20	0	0	20	4.110	481	0	4.591
Olímpia	817	886	0	1.703	340	589	0	929	126	187	0	313	30	30	0	60	12	14	0	26	2	0	0	2	49	10	2	61	36.867	8.177	2	45.046

(Continua)

(Continuação)

Municípios	50-59 anos				60-69 anos				70-79 anos				80-89 anos				90-99 anos				100 e mais				Ignorado				Total			
	B	E	I	T	B	E	I	T	B	E	I	T	B	E	I	T	B	E	I	T	B	E	I	T	B	E	I	T	B	E	I	T
Orlândia	832	862	0	1.694	376	453	0	829	139	150	0	289	42	25	0	67	12	4	0	16	3	1	0	4	81	9	0	90	37.651	6.109	0	43.760
Ourinhos	81	66	0	147	45	48	0	93	12	12	0	24	2	1	0	3	0	0	0	0	1	0	0	1	3	0	23	26	3.436	814	23	4.273
Palmital	272	97	0	369	134	50	0	184	41	11	0	52	20	1	0	21	4	0	0	4	1	0	0	1	14	3	40	57	9.538	772	40	10.350
Paraibuna	1.010	18	0	1.028	669	9	0	678	183	2	0	185	66	2	0	68	20	0	0	20	6	1	0	7	6	2	15	23	19.347	73	15	19.435
Patrocínio Paulista	344	64	0	408	179	23	0	202	52	5	0	57	35	2	0	37	5	0	0	5	0	0	0	0	16	0	0	16	8.781	540	0	9.321
Pederneiras	655	596	0	1.251	315	310	0	625	126	81	1	208	30	21	0	51	14	5	0	19	3	2	0	5	54	2	13	69	24.288	4.186	14	28.488
Pedreira	75	188	0	263	64	131	0	195	21	87	0	108	9	9	0	18	2	0	0	2	0	0	0	0	0	0	0	0	4.357	1.115	0	5.472
Penápolis	482	1.177	0	1.659	204	558	0	762	82	181	0	263	20	30	0	50	1	6	0	7	1	0	0	1	62	14	17	93	31.110	12.743	18	43.871
Pereiras	199	36	0	235	98	18	0	116	36	11	0	47	9	1	0	10	6	0	0	6	1	0	0	1	1	0	0	1	5.311	254	0	5.565
Piedade	557	7	0	564	310	6	0	316	103	0	0	103	26	0	0	26	15	0	0	15	8	0	0	8	2	0	9	11	12.461	51	9	12.521
Pilar do Sul	251	11	0	262	119	2	0	121	54	1	0	55	6	0	0	6	9	1	0	10	2	0	0	2	8	0	0	8	5.429	48	0	5.477
Pindamonhangaba	1.399	118	0	1.517	813	65	0	878	299	40	0	339	77	3	0	80	27	5	0	32	5	3	0	8	9	0	8	17	25.660	825	8	26.493
Piquete	241	17	0	258	115	5	0	120	44	8	0	52	13	1	0	14	5	0	0	5	2	0	0	2	7	0	2	9	4.280	87	2	4.369
Piracaia	625	115	0	740	397	56	0	453	103	25	0	128	29	2	0	31	5	0	0	5	4	0	0	4	15	0	1	16	13.953	844	1	14.798
Piracicaba	1.773	1.747	1	3.521	1.010	1.237	0	2.247	415	469	0	884	107	93	1	201	32	10	0	42	11	0	0	11	24	3	77	104	55.568	12.085	79	67.732
Piraju	862	387	0	1.249	422	199	0	621	161	80	0	241	50	7	0	57	15	2	0	17	6	0	0	6	216	2	0	218	25.902	3.451	0	29.353
Pirajuí	478	674	0	1.152	189	330	0	519	45	89	0	134	16	24	0	40	5	5	0	10	2	0	0	2	10	4	13	27	21.443	7.586	13	29.042
Pirassununga	529	455	0	984	281	274	0	555	105	150	0	255	39	19	0	58	5	3	0	8	1	0	0	1	3	0	0	3	17.247	2.445	0	19.692
Piratininga	380	233	0	613	173	124	0	297	53	40	0	93	19	2	0	21	1	0	0	1	0	0	0	0	8	0	24	32	12.866	2.427	24	15.317
Pitangueiras	198	355	0	553	96	195	0	291	27	58	0	85	10	17	0	27	6	4	0	10	2	0	0	2	14	6	0	20	10.272	3.078	0	13.350
Platina	208	27	0	235	105	13	0	118	27	6	0	33	12	0	0	12	3	0	0	3	3	0	0	3	2	0	0	2	5.546	270	0	5.816
Porto Feliz	721	218	0	939	380	87	0	467	157	42	0	199	33	5	0	38	7	2	0	9	1	0	0	1	7	1	0	8	16.141	1.251	0	17.392
Porto Ferreira	108	181	0	289	48	77	0	125	18	39	0	57	7	4	0	11	3	2	0	5	2	0	0	2	1	3	0	4	4.417	1.104	0	5.521
Queluz	385	27	0	412	213	12	0	225	80	7	0	87	43	3	0	46	9	0	0	9	1	0	0	1	1	0	0	1	6.668	125	0	6.793
Redenção da Serra	409	19	0	428	249	16	0	265	67	4	0	71	36	0	0	36	3	0	0	3	0	0	0	0	1	0	0	1	7.468	110	0	7.578
Ribeira	239	6	1	246	128	2	0	130	33	1	0	34	10	0	0	10	8	0	0	8	5	0	0	5	2	0	0	2	5.353	17	2	5.372
Ribeirão Bonito	185	531	0	716	98	252	0	350	37	93	0	130	11	7	0	18	10	3	0	13	0	0	0	0	3	0	1	4	9.699	3.868	2	13.569
Ribeirão Branco	120	1	0	121	87	1	0	88	28	0	0	28	3	0	0	3	4	0	0	4	0	0	0	0	1	0	0	1	3.150	6	0	3.156
Ribeirão Preto	778	2.807	0	3.585	411	1.401	0	1.812	154	443	0	597	44	72	0	116	9	4	0	13	4	2	0	6	87	14	1	102	47.089	21.748	1	68.838
Rio Claro	1.243	1.349	0	2.592	662	842	0	1.504	227	359	0	586	94	68	0	162	28	5	0	33	11	3	0	14	6	0	3	9	42.035	8.378	3	50.416
Rio das Pedras	120	319	0	439	91	221	0	312	26	100	0	126	6	9	0	15	2	0	0	2	0	0	0	0	1	1	14	16	8.114	2.236	14	10.364
Salesópolis	437	6	0	443	231	11	0	242	62	6	0	68	27	0	0	27	9	0	0	9	1	1	0	2	20	0	5	25	7.332	72	22	7.426
Salto	210	321	0	531	111	191	0	302	46	61	0	107	5	10	0	15	2	0	0	2	1	0	0	1	26	9	8	43	7.818	2.108	8	9.934
Salto Grande	245	87	0	332	84	30	0	114	37	16	0	53	7	2	0	9	2	0	0	2	0	0	0	0	15	10	1	26	6.417	806	1	7.224
Santa Adélia	213	559	0	772	112	297	0	409	41	109	0	150	5	23	0	28	4	3	0	7	2	0	0	2	11	1	0	12	12.736	4.687	1	17.424
Santa Bárbara d'Oeste	294	166	0	460	189	102	0	291	52	53	0	105	16	6	0	22	3	3	0	6	2	1	0	3	1	0	0	1	8.561	1.060	0	9.621
Santa Branca	405	9	0	414	234	12	0	246	65	0	0	65	29	0	0	29	4	0	0	4	7	0	0	7	3	0	0	3	7.159	69	0	7.228
Santa Cruz da Conceição	139	145	0	284	98	95	0	193	33	51	0	84	6	7	0	13	6	1	0	7	2	0	0	2	10	0	6	16	5.203	756	6	5.965
Santa Cruz das Palmeiras	232	520	0	752	117	361	0	478	34	120	0	154	11	21	0	32	3	0	0	3	1	0	0	1	8	3	2	13	9.598	3.183	3	12.784
Santa Cruz do Rio Pardo	913	429	0	1.342	462	185	0	647	156	48	0	204	37	13	0	50	4	5	0	9	1	0	0	1	257	4	66	327	28.539	3.851	66	32.456
Santa Isabel	507	11	0	518	299	2	0	301	92	2	0	94	31	1	0	32	11	0	0	11	1	0	0	1	5	0	1	6	8.493	46	1	8.540

(Continua)

(Continuação)

Municípios	50-59 anos				60-69 anos				70-79 anos				80-89 anos				90-99 anos				100 e mais				Ignorado				Total			
	B	E	I	T	B	E	I	T	B	E	I	T	B	E	I	T	B	E	I	T	B	E	I	T	B	E	I	T	B	E	I	T
Santa Rita do Passa Quatro	378	634	0	1.012	191	345	0	536	70	165	0	235	42	35	0	77	7	3	0	10	6	0	0	6	14	7	26	47	15.617	4.563	27	20.207
Santa Rosa do Viterbo	214	267	0	481	94	136	0	230	24	53	0	77	11	6	0	17	4	1	0	5	1	0	0	1	5	0	6	11	8.714	1.899	7	10.620
Santana de Parnaíba	336	127	1	464	171	64	0	235	74	17	1	92	17	1	0	18	6	0	0	6	1	0	0	1	10	0	7	17	7.058	898	25	7.981
Santo Amaro	679	135	0	814	409	61	0	470	147	21	0	168	33	3	0	36	5	0	0	5	2	0	0	2	13	1	18	32	12.895	1.188	18	14.101
Santo Antônio da Alegria	235	18	0	253	129	7	0	136	46	1	0	47	8	0	0	8	1	1	0	2	2	0	0	2	7	0	0	7	6.519	154	0	6.673
Santos	1.840	3.105	1	4.946	915	1.190	0	2.105	324	349	1	674	104	62	0	166	26	13	0	39	7	1	0	8	482	174	87	743	65.940	36.539	110	102.589
São Bento do Sapucaí	867	26	0	893	472	9	0	481	175	4	0	179	55	1	0	56	19	0	0	19	8	0	0	8	15	1	0	16	16.507	183	0	16.690
São Bernardo do Campo	400	877	0	1.277	218	499	0	717	76	179	0	255	24	32	0	56	7	5	0	12	2	0	0	2	85	0	0	85	18.382	6.833	0	25.215
São Carlos	889	1.876	1	2.766	515	1.139	0	1.654	201	390	0	591	49	68	0	117	19	16	0	35	5	2	0	7	57	5	40	102	40.894	13.287	44	54.225
São João da Boa Vista	1.292	1.316	0	2.608	654	693	0	1.347	277	218	0	495	70	54	0	124	34	8	0	42	14	4	0	18	20	9	17	46	43.468	8.508	17	51.993
São Joaquim da Barra	171	222	0	393	85	128	0	213	32	47	0	79	11	13	0	24	2	4	0	6	1	2	0	3	6	3	1	10	7.558	1.569	3	9.130
São José do Barreiro	267	21	0	288	143	11	0	154	59	3	0	62	17	0	0	17	5	0	0	5	0	0	0	0	10	0	0	10	4.737	142	0	4.879
São José do Rio Pardo	1.116	1.369	0	2.485	602	744	0	1.346	214	230	0	444	59	48	0	107	16	6	0	22	2	2	0	4	73	9	0	82	38.722	9.430	0	48.152
São José do Rio Preto	2.368	2.539	0	4.907	1.063	1.182	0	2.245	352	356	0	708	114	66	0	180	40	13	0	53	20	2	0	22	169	17	54	240	104.337	22.404	55	126.796
São José dos Campos	1.537	100	0	1.637	820	61	0	881	264	16	0	280	74	4	0	78	28	0	0	28	16	0	0	16	93	2	0	95	30.003	678	0	30.681
São Luis do Paraitinga	1.037	4	0	1.041	525	2	0	527	196	0	0	196	55	0	0	55	8	0	0	8	1	0	0	1	14	0	5	19	17.832	33	5	17.870
São Manuel	617	1.404	0	2.021	265	785	0	1.050	102	187	0	289	15	31	0	46	8	6	0	14	1	0	0	1	14	4	14	32	28.995	10.414	18	39.427
São Miguel Arcanjo	400	4	0	404	202	3	0	205	82	2	0	84	23	0	0	23	3	0	0	3	3	0	0	3	20	0	5	25	10.867	76	5	10.948
São Paulo	8.143	26.216	15	34.374	4.039	12.892	7	16.938	1.411	3.899	4	5.314	388	643	0	1.031	99	106	0	205	35	17	0	52	1.811	367	1.240	3.418	372.376	205.245	1.412	579.033
São Pedro	416	252	0	668	256	189	0	445	87	81	0	168	29	13	0	42	9	0	0	9	4	0	0	4	14	6	6	26	12.515	1.736	6	14.257
São Pedro do Turvo	256	8	0	264	152	2	0	154	19	4	0	23	6	0	0	6	4	0	0	4	0	0	0	0	0	0	0	0	6.129	66	0	6.195
São Roque	646	363	0	1.009	368	161	0	529	122	60	0	182	35	11	0	46	7	1	0	8	2	1	0	3	4	0	4	8	15.187	2.103	4	17.294
São Sebastião	412	9	0	421	252	5	0	257	84	1	0	85	19	1	0	20	12	0	0	12	1	0	0	1	3	1	7	11	6.277	46	17	6.340
São Simão	555	885	0	1.440	244	461	0	705	80	139	0	219	30	22	0	52	14	5	0	19	4	0	0	4	4	6	10	20	21.921	7.524	10	29.455
São Vicente	249	132	0	381	142	58	0	200	42	19	0	61	18	5	0	23	6	1	0	7	2	0	0	2	27	9	3	39	6.061	1.591	4	7.656
Sarapuí	204	3	0	207	81	1	0	82	36	0	0	36	8	0	0	8	2	0	0	2	0	0	0	0	2	0	0	2	3.438	18	0	3.456
Serra Negra	627	583	0	1.210	414	357	0	771	135	150	0	285	46	24	0	70	11	1	0	12	2	0	0	2	6	1	0	7	19.881	3.079	0	22.960
Sertãozinho	453	936	0	1.389	228	488	0	716	93	151	0	244	18	32	0	50	11	3	0	14	1	0	0	1	25	23	25	73	23.153	7.344	25	30.522
Silveiras	387	6	0	393	252	10	0	262	82	6	0	88	20	0	0	20	2	0	0	2	2	0	0	2	3	0	0	3	7.361	37	0	7.398
Socorro	965	355	0	1.320	589	167	0	756	178	97	0	275	58	19	0	77	11	0	0	11	5	0	0	5	3	1	3	7	24.743	1.799	3	26.545
Sorocaba	1.656	912	0	2.568	871	438	0	1.309	324	127	0	451	80	23	0	103	23	5	0	28	4	0	0	4	73	6	0	79	37.017	6.306	0	43.323
Tabapuã	215	440	0	655	70	181	0	251	28	52	0	80	9	15	0	24	2	2	0	4	2	0	0	2	13	10	27	50	10.512	3.999	27	14.538
Tambaú	297	213	0	510	147	138	0	285	50	48	0	98	22	9	0	31	2	0	0	2	1	0	0	1	5	0	0	5	9.201	1.510	0	10.711
Taquaritinga	400	1.442	0	1.842	209	850	0	1.059	65	333	0	398	18	62	0	80	4	7	0	11	3	0	0	3	13	6	0	19	29.322	10.723	0	40.045
Tatuí	1.273	121	0	1.394	752	78	0	830	229	27	0	256	70	4	0	74	13	1	0	14	6	0	0	6	37	2	0	39	27.144	981	0	28.125
Taubaté	2.141	281	0	2.422	1.013	198	0	1.211	372	79	0	451	133	17	0	150	26	7	0	33	4	2	0	6	9	0	1	10	43.668	1.776	1	45.445
Tietê	734	608	0	1.342	406	396	0	802	135	169	0	304	36	29	0	65	5	1	0	6	4	0	0	4	1	1	11	13	21.474	3.640	11	25.125
Tremembé	484	56	0	540	254	45	0	299	99	14	0	113	28	2	0	30	12	0	0	12	2	0	0	2	1	0	1	2	8.224	270	1	8.495
Ubatuba	588	9	0	597	400	1	0	401	141	1	0	142	31	1	0	32	7	0	0	7	0	0	0	0	0	0	0	0	10.139	40	0	10.179
Viradouro	258	365	0	623	95	166	0	261	48	37	0	85	13	15	0	28	2	2	0	4	1	0	0	1	17	1	1	19	12.978	2.972	1	15.951
Estado de São Paulo	121.040	######	30	228.780	64.257	57.446	#	######	22.624	19.624	8	42.256	6.785	3.542	3	10.330	1.947	526	0	2.473	590	91	0	681	6.335	1.080	3.469	10.884	3.758.479	829.851	3.858	4.592.188

Fonte: Ministério da Agricultura, Indústria e Commércio. Directoria Geral de Estatística - Recenseamento do Brazil - realizado em 1 de Setembro de 1920.Volume IV, 2a parte. Rio de Janeiro: Typ. Da Estatística, 1922.

Tabela 4b - População total segundo grupo de idade e nacionalidade - Porcentagem
Estado de São Paulo
1920

Municípios	0-4 anos				5-9 anos				10-14 anos				15-20 anos				21-24 anos				25-29 anos				30-39 anos				40-49 anos			
	B	E	I	T	B	E	I	T	B	E	I	T	B	E	I	T	B	E	I	T	B	E	I	T	B	E	I	T	B	E	I	T
Águas de Santa Bárbara	0,20	0,38	0,00	0,20	0,19	0,31	2,38	0,19	0,18	0,19	2,17	0,18	0,18	0,19	3,77	0,18	0,17	0,20	0,00	0,18	0,18	0,16	0,00	0,17	0,20	0,14	0,00	0,18	0,21	0,11	0,00	0,17
Agudos	0,36	0,44	0,00	0,36	0,35	0,55	0,00	0,36	0,32	0,71	2,17	0,35	0,30	0,55	0,00	0,33	0,30	0,48	2,94	0,33	0,31	0,36	0,00	0,32	0,33	0,31	0,00	0,33	0,34	0,39	0,00	0,36
Altinópolis	0,22	0,04	0,00	0,22	0,23	0,02	0,00	0,22	0,22	0,07	0,00	0,21	0,21	0,07	0,00	0,19	0,21	0,09	0,00	0,19	0,20	0,09	0,00	0,17	0,20	0,11	0,00	0,17	0,22	0,12	0,00	0,18
Amparo	1,06	0,43	0,00	1,05	1,07	0,38	0,00	1,05	1,14	0,32	0,00	1,08	1,13	0,38	0,00	1,05	1,13	0,48	0,00	1,02	1,06	0,63	0,00	0,95	0,93	0,95	0,00	0,94	0,94	1,08	0,00	1,00
Analândia	0,17	0,24	0,00	0,17	0,18	0,20	0,00	0,18	0,18	0,14	0,00	0,18	0,17	0,14	0,00	0,17	0,15	0,14	0,00	0,15	0,16	0,18	0,00	0,16	0,11	0,18	0,00	0,14	0,11	0,21	0,00	0,15
Angatuba	0,35	0,08	0,00	0,35	0,36	0,08	0,00	0,35	0,33	0,05	2,17	0,31	0,31	0,03	0,00	0,28	0,32	0,02	0,00	0,27	0,39	0,02	0,00	0,29	0,48	0,04	0,00	0,32	0,49	0,04	0,00	0,31
Anhembi	0,09	0,09	0,00	0,09	0,10	0,07	0,00	0,10	0,11	0,02	0,00	0,10	0,10	0,01	0,00	0,09	0,10	0,01	0,00	0,09	0,13	0,01	0,00	0,10	0,14	0,02	0,00	0,10	0,15	0,02	0,00	0,10
Apiaí	0,28	0,00	0,00	0,28	0,28	0,00	0,00	0,27	0,28	0,00	0,00	0,26	0,30	0,01	0,00	0,27	0,25	0,00	0,00	0,21	0,37	0,01	0,00	0,27	0,49	0,00	0,00	0,31	0,47	0,00	0,00	0,28
Araçariguama	0,09	0,00	0,00	0,09	0,09	0,00	0,00	0,09	0,11	0,01	0,00	0,10	0,11	0,01	0,00	0,10	0,10	0,00	0,00	0,08	0,12	0,00	0,00	0,09	0,15	0,01	0,00	0,10	0,17	0,02	0,00	0,10
Araçoiaba da Serra	0,22	0,02	0,00	0,22	0,23	0,02	0,00	0,23	0,26	0,01	2,17	0,24	0,22	0,01	0,00	0,19	0,22	0,03	0,00	0,19	0,26	0,03	0,00	0,20	0,35	0,02	0,00	0,23	0,38	0,05	0,00	0,24
Araraquara	1,11	1,55	0,00	1,11	1,07	1,56	0,00	1,09	0,98	1,41	0,00	1,02	1,00	1,56	0,00	1,06	1,07	1,64	0,00	1,17	0,85	1,56	0,00	1,03	0,70	1,47	0,00	0,98	0,63	1,50	0,00	0,98
Araras	0,63	0,16	0,00	0,62	0,60	0,26	0,00	0,59	0,62	0,30	0,00	0,60	0,61	0,23	0,00	0,56	0,62	0,27	0,00	0,56	0,54	0,37	0,00	0,50	0,48	0,50	0,00	0,49	0,40	0,58	0,00	0,47
Areias	0,13	0,01	0,00	0,13	0,15	0,00	0,00	0,14	0,14	0,00	0,00	0,13	0,14	0,00	0,00	0,12	0,15	0,00	0,00	0,12	0,15	0,01	0,00	0,11	0,20	0,00	0,00	0,13	0,25	0,00	0,00	0,15
Ariranha	0,28	0,65	0,00	0,29	0,25	0,62	0,00	0,26	0,22	0,62	0,00	0,25	0,19	0,43	1,89	0,22	0,19	0,41	0,00	0,23	0,17	0,37	0,00	0,22	0,13	0,39	0,00	0,22	0,12	0,33	0,00	0,21
Assis	0,30	0,15	0,00	0,29	0,29	0,14	0,00	0,29	0,28	0,11	0,00	0,27	0,29	0,09	0,00	0,27	0,30	0,12	0,00	0,27	0,37	0,14	0,00	0,31	0,39	0,14	0,00	0,30	0,37	0,11	2,13	0,26
Atibaia	0,53	0,74	0,00	0,54	0,55	0,54	0,00	0,55	0,54	0,48	0,00	0,53	0,54	0,41	0,00	0,53	0,52	0,38	0,00	0,49	0,56	0,38	0,00	0,51	0,64	0,38	0,00	0,55	0,64	0,38	0,00	0,53
Avaí	0,34	0,66	0,00	0,35	0,33	0,50	0,00	0,34	0,32	0,50	0,00	0,34	0,31	0,50	0,00	0,33	0,30	0,36	2,94	0,31	0,38	0,27	0,00	0,35	0,41	0,25	0,00	0,35	0,37	0,29	0,00	0,34
Avaré	0,47	0,46	12,12	0,48	0,53	0,54	11,90	0,53	0,54	0,48	13,04	0,53	0,51	0,43	13,21	0,51	0,51	0,40	0,00	0,49	0,56	0,38	0,00	0,52	0,59	0,33	2,04	0,49	0,65	0,33	6,38	0,52
Bananal	0,25	0,01	0,00	0,25	0,26	0,00	0,00	0,25	0,27	0,01	0,00	0,25	0,28	0,02	0,00	0,25	0,29	0,01	0,00	0,24	0,35	0,01	0,00	0,26	0,35	0,02	0,00	0,23	0,39	0,01	0,00	0,24
Bariri	0,62	0,19	0,00	0,62	0,58	0,41	0,00	0,58	0,55	0,52	0,00	0,55	0,52	0,47	0,00	0,52	0,48	0,51	0,00	0,48	0,46	0,57	0,00	0,49	0,36	0,57	0,00	0,43	0,35	0,62	0,00	0,46
Barra Bonita	0,21	1,11	0,00	0,22	0,19	0,67	0,00	0,21	0,20	0,58	0,00	0,23	0,18	0,51	0,00	0,21	0,17	0,42	0,00	0,21	0,13	0,32	0,00	0,18	0,09	0,29	0,00	0,17	0,07	0,36	0,00	0,19
Barretos	0,92	0,97	0,00	0,92	0,88	1,12	0,00	0,89	0,83	1,01	0,00	0,85	0,84	0,79	0,00	0,83	0,94	0,85	0,00	0,92	1,01	0,91	3,03	0,99	0,99	0,90	0,00	0,96	0,92	0,65	2,13	0,81
Batatais	0,49	0,32	0,00	0,48	0,51	0,34	0,00	0,51	0,55	0,35	0,00	0,54	0,52	0,33	0,00	0,50	0,48	0,36	0,00	0,46	0,45	0,33	0,00	0,42	0,43	0,39	0,00	0,41	0,43	0,41	0,00	0,42
Bauru	0,44	0,52	0,00	0,44	0,45	0,72	0,00	0,46	0,41	0,67	0,00	0,43	0,40	0,60	0,00	0,42	0,46	0,55	5,88	0,48	0,44	0,54	0,00	0,47	0,44	0,55	0,00	0,48	0,38	0,54	0,00	0,44
Bebedouro	0,67	0,92	0,00	0,67	0,67	0,92	0,00	0,68	0,63	1,03	2,17	0,66	0,59	0,95	0,00	0,63	0,54	0,71	0,00	0,57	0,53	0,72	0,00	0,58	0,50	0,75	0,00	0,59	0,49	0,84	0,00	0,64
Boa Esperança do Sul	0,30	0,53	0,00	0,31	0,29	0,43	0,00	0,30	0,29	0,45	0,00	0,31	0,27	0,40	0,00	0,28	0,25	0,39	0,00	0,27	0,24	0,27	0,00	0,24	0,22	0,30	0,00	0,25	0,21	0,33	0,00	0,26
Bocaina	0,34	0,21	0,00	0,34	0,34	0,45	0,00	0,34	0,33	0,57	0,00	0,35	0,32	0,57	0,00	0,35	0,32	0,56	0,00	0,36	0,22	0,44	0,00	0,28	0,16	0,42	0,00	0,25	0,15	0,53	0,00	0,31
Bofete	0,24	0,06	0,00	0,24	0,25	0,06	0,00	0,24	0,24	0,12	0,00	0,24	0,24	0,09	0,00	0,22	0,24	0,11	0,00	0,21	0,26	0,07	0,00	0,21	0,28	0,09	0,00	0,21	0,33	0,12	0,00	0,24
Bom Sucesso	0,14	0,00	0,00	0,14	0,16	0,00	0,00	0,15	0,15	0,00	0,00	0,13	0,14	0,00	0,00	0,12	0,13	0,00	0,00	0,10	0,17	0,00	0,00	0,12	0,21	0,01	0,00	0,14	0,20	0,00	0,00	0,12
Botucatu	0,69	1,04	0,00	0,69	0,75	0,79	0,00	0,75	0,81	0,79	0,00	0,81	0,79	0,68	0,00	0,78	0,74	0,65	0,00	0,72	0,68	0,63	0,00	0,67	0,62	0,70	0,00	0,65	0,61	0,77	0,00	0,68
Bragança Paulista	1,17	0,63	0,00	1,17	1,22	0,54	2,38	1,20	1,28	0,57	0,00	1,22	1,23	0,52	0,00	1,15	1,29	0,55	0,00	1,16	1,41	0,55	0,00	1,19	1,60	0,56	2,04	1,22	1,76	0,61	2,13	1,29
Brodósqui	0,22	0,05	0,00	0,22	0,22	0,20	0,00	0,22	0,21	0,19	0,00	0,21	0,21	0,22	0,00	0,21	0,18	0,26	0,00	0,19	0,17	0,20	0,00	0,17	0,15	0,21	0,00	0,17	0,15	0,25	0,00	0,19
Brotas	0,42	0,37	0,00	0,42	0,45	0,22	0,00	0,45	0,44	0,15	0,00	0,42	0,42	0,16	0,00	0,39	0,42	0,27	0,00	0,39	0,35	0,31	0,00	0,34	0,34	0,37	0,00	0,35	0,33	0,39	0,00	0,35
Cabreúva	0,13	0,01	0,00	0,13	0,13	0,03	0,00	0,12	0,14	0,03	0,00	0,13	0,14	0,04	0,00	0,13	0,14	0,04	0,00	0,12	0,17	0,04	0,00	0,13	0,16	0,07	0,00	0,13	0,18	0,06	0,00	0,13
Caçapava	0,39	0,00	0,00	0,39	0,38	0,01	0,00	0,36	0,39	0,04	0,00	0,37	0,41	0,04	0,00	0,37	0,57	0,03	0,00	0,47	0,52	0,04	0,00	0,39	0,60	0,06	0,00	0,40	0,72	0,07	0,00	0,45
Cachoeira Paulista	0,19	0,00	0,00	0,19	0,19	0,00	0,00	0,18	0,19	0,01	0,00	0,18	0,24	0,01	0,00	0,22	0,25	0,01	0,00	0,21	0,35	0,02	0,00	0,27	0,34	0,04	0,00	0,23	0,39	0,03	0,00	0,24
Caconde	0,59	0,71	9,09	0,59	0,58	0,48	11,90	0,57	0,56	0,38	8,70	0,54	0,53	0,34	5,66	0,51	0,52	0,31	2,94	0,49	0,64	0,24	15,15	0,54	0,68	0,23	4,08	0,51	0,73	0,27	6,38	0,55
Cajuru	0,46	0,22	0,00	0,45	0,49	0,25	0,00	0,48	0,47	0,21	0,00	0,45	0,44	0,15	0,00	0,41	0,44	0,19	2,94	0,39	0,47	0,17	0,00	0,39	0,53	0,18	0,00	0,40	0,53	0,21	0,00	0,40
Campinas	2,32	0,86	0,00	2,30	2,50	1,28	0,00	2,46	2,74	1,42	0,00	2,65	2,78	1,56	0,00	2,64	2,67	2,04	0,00	2,56	2,40	2,65	0,00	2,46	1,98	2,98	2,04	2,34	1,87	3,29	0,00	2,45
Campos Novos Paulista	0,30	0,56	0,00	0,30	0,28	0,34	0,00	0,28	0,26	0,18	0,00	0,26	0,27	0,21	0,00	0,26	0,32	0,24	0,00	0,30	0,38	0,27	0,00	0,35	0,39	0,21	0,00	0,32	0,33	0,14	0,00	0,26
Cananéia	0,18	0,00	0,00	0,18	0,21	0,00	0,00	0,21	0,20	0,00	0,00	0,19	0,19	0,00	0,00	0,17	0,19	0,00	2,94	0,16	0,22	0,01	0,00	0,16	0,28	0,00	0,00	0,18	0,29	0,00	0,00	0,18

(Continua)

(Continuação)

Municípios	0-4 anos				5-9 anos				10-14 anos				15-20 anos				21-24 anos				25-29 anos				30-39 anos				40-49 anos			
	B	E	I	T	B	E	I	T	B	E	I	T	B	E	I	T	B	E	I	T	B	E	I	T	B	E	I	T	B	E	I	T
Capão Bonito	0,37	0,00	0,00	0,36	0,40	0,00	0,00	0,39	0,40	0,00	0,00	0,37	0,41	0,01	0,00	0,37	0,38	0,01	5,88	0,31	0,48	0,00	0,00	0,35	0,66	0,01	0,00	0,42	0,66	0,01	0,00	0,40
Capivari	0,59	0,29	0,00	0,59	0,59	0,29	0,00	0,58	0,59	0,40	0,00	0,57	0,59	0,32	0,00	0,56	0,58	0,38	0,00	0,55	0,52	0,45	0,00	0,50	0,47	0,57	0,00	0,50	0,50	0,55	0,00	0,52
Caraguatatuba	0,06	0,00	0,00	0,06	0,06	0,00	0,00	0,06	0,07	0,00	0,00	0,06	0,06	0,00	0,00	0,06	0,07	0,00	0,00	0,06	0,08	0,00	0,00	0,06	0,12	0,00	0,00	0,07	0,13	0,00	0,00	0,08
Casa Branca	0,60	0,31	0,00	0,60	0,62	0,48	0,00	0,61	0,61	0,52	0,00	0,61	0,60	0,51	0,00	0,59	0,54	0,47	0,00	0,53	0,53	0,51	0,00	0,53	0,51	0,55	0,00	0,52	0,50	0,56	0,00	0,53
Catanduva	0,39	1,13	0,00	0,40	0,35	0,93	0,00	0,37	0,29	0,74	0,00	0,32	0,26	0,85	0,00	0,32	0,28	0,85	2,94	0,38	0,26	0,72	0,00	0,38	0,21	0,61	0,00	0,36	0,17	0,50	0,00	0,31
Cerqueira César	0,21	0,54	0,00	0,22	0,21	0,29	0,00	0,21	0,19	0,22	0,00	0,19	0,21	0,28	0,00	0,21	0,19	0,22	0,00	0,20	0,22	0,17	0,00	0,20	0,24	0,15	0,00	0,20	0,24	0,13	0,00	0,20
Conceição do Monte Alegre	0,41	0,25	0,00	0,41	0,38	0,17	0,00	0,38	0,39	0,10	0,00	0,37	0,37	0,07	0,00	0,33	0,37	0,06	0,00	0,32	0,45	0,09	0,00	0,36	0,53	0,07	0,00	0,36	0,53	0,06	0,00	0,34
Conchas	0,23	0,09	0,00	0,23	0,22	0,12	0,00	0,22	0,22	0,15	0,00	0,21	0,23	0,10	0,00	0,22	0,25	0,14	0,00	0,23	0,24	0,09	0,00	0,20	0,27	0,12	0,00	0,21	0,25	0,13	0,00	0,20
Cotia	0,19	0,05	0,00	0,19	0,19	0,11	0,00	0,19	0,20	0,10	0,00	0,19	0,20	0,06	0,00	0,18	0,23	0,08	0,00	0,20	0,27	0,08	0,00	0,22	0,32	0,08	0,00	0,23	0,35	0,08	0,00	0,24
Cravinhos	0,61	1,19	0,00	0,62	0,59	1,10	0,00	0,60	0,57	1,17	0,00	0,61	0,53	1,20	0,00	0,61	0,46	1,26	0,00	0,60	0,37	0,93	0,00	0,52	0,33	0,82	0,00	0,51	0,28	0,93	0,00	0,54
Cruzeiro	0,27	0,05	0,00	0,26	0,26	0,02	0,00	0,25	0,28	0,03	0,00	0,26	0,31	0,03	0,00	0,27	0,32	0,04	0,00	0,27	0,36	0,06	0,00	0,28	0,44	0,05	0,00	0,30	0,46	0,08	0,00	0,30
Cunha	0,47	0,00	0,00	0,46	0,46	0,00	0,00	0,44	0,47	0,00	0,00	0,44	0,46	0,00	0,00	0,41	0,50	0,00	0,00	0,41	0,62	0,01	0,00	0,46	0,70	0,01	0,00	0,45	0,75	0,01	0,00	0,45
Descalvado	0,51	0,58	0,00	0,51	0,51	0,46	0,00	0,51	0,50	0,50	0,00	0,50	0,48	0,44	0,00	0,48	0,47	0,48	0,00	0,47	0,43	0,52	0,00	0,45	0,34	0,54	0,00	0,41	0,33	0,60	0,00	0,44
Dois Córregos	0,50	0,54	0,00	0,50	0,49	0,43	0,00	0,48	0,45	0,37	0,00	0,44	0,43	0,38	0,00	0,43	0,40	0,34	0,00	0,39	0,36	0,39	0,00	0,37	0,32	0,44	0,00	0,36	0,30	0,45	2,13	0,36
Dourado	0,19	1,11	0,00	0,20	0,18	0,51	0,00	0,20	0,18	0,38	0,00	0,20	0,18	0,42	0,00	0,21	0,18	0,38	0,00	0,21	0,13	0,27	0,00	0,17	0,11	0,26	0,00	0,16	0,10	0,29	0,00	0,18
Eldorado	0,29	0,67	0,00	0,30	0,33	0,18	0,00	0,32	0,31	0,15	0,00	0,30	0,30	0,05	0,00	0,27	0,26	0,08	0,00	0,23	0,37	0,07	0,00	0,29	0,44	0,04	0,00	0,29	0,45	0,02	0,00	0,27
Espírito Santo do Pinhal	0,72	0,19	0,00	0,72	0,72	0,28	0,00	0,70	0,74	0,22	0,00	0,71	0,71	0,27	0,00	0,66	0,70	0,40	0,00	0,64	0,64	0,52	0,00	0,61	0,57	0,61	0,00	0,58	0,61	0,60	0,00	0,61
Espírito Santo do Turvo	0,11	0,22	0,00	0,11	0,11	0,12	0,00	0,11	0,09	0,09	0,00	0,09	0,10	0,06	0,00	0,10	0,09	0,05	0,00	0,08	0,12	0,04	0,00	0,09	0,13	0,02	0,00	0,09	0,13	0,02	0,00	0,09
Fartura	0,30	0,13	0,00	0,29	0,30	0,19	0,00	0,29	0,30	0,26	0,00	0,30	0,32	0,25	0,00	0,31	0,27	0,15	0,00	0,25	0,36	0,11	0,00	0,29	0,36	0,13	2,04	0,28	0,36	0,15	0,00	0,28
Franca	1,03	0,94	0,00	1,03	1,06	1,03	0,00	1,06	1,08	0,96	0,00	1,07	1,01	0,92	0,00	1,00	0,91	0,80	0,00	0,89	0,90	0,70	0,00	0,85	1,01	0,66	0,00	0,88	1,01	0,70	2,13	0,88
Guararema	0,18	0,13	0,00	0,18	0,18	0,16	0,00	0,18	0,21	0,14	0,00	0,21	0,20	0,17	0,00	0,20	0,18	0,11	0,00	0,16	0,22	0,08	0,00	0,19	0,26	0,06	0,00	0,18	0,29	0,11	0,00	0,22
Guaratinguetá	0,89	0,09	0,00	0,87	0,87	0,12	0,00	0,84	0,96	0,09	0,00	0,90	1,06	0,05	0,00	0,95	1,01	0,04	0,00	0,84	1,17	0,09	0,00	0,88	1,48	0,14	0,00	1,00	1,68	0,15	0,00	1,05
Guareí	0,16	0,00	0,00	0,16	0,16	0,00	0,00	0,16	0,17	0,00	0,00	0,16	0,16	0,00	0,00	0,14	0,18	0,00	0,00	0,15	0,19	0,01	0,00	0,14	0,26	0,00	0,00	0,17	0,25	0,00	0,00	0,15
Guariba	0,20	0,26	0,00	0,20	0,21	0,25	0,00	0,21	0,21	0,25	0,00	0,21	0,19	0,34	0,00	0,21	0,16	0,33	0,00	0,19	0,11	0,30	0,00	0,16	0,07	0,26	0,00	0,14	0,08	0,34	0,00	0,18
Guarulhos	0,12	0,10	0,00	0,12	0,12	0,10	0,00	0,12	0,12	0,09	0,00	0,12	0,12	0,05	0,00	0,11	0,12	0,06	0,00	0,11	0,15	0,07	0,00	0,13	0,18	0,11	0,00	0,16	0,19	0,10	0,00	0,15
Ibitinga	0,57	0,42	0,00	0,56	0,56	0,49	0,00	0,56	0,54	0,64	0,00	0,55	0,48	0,80	0,00	0,51	0,49	0,84	0,00	0,56	0,43	0,69	0,00	0,50	0,40	0,62	0,00	0,48	0,37	0,65	0,00	0,48
Ibiúna	0,21	0,02	0,00	0,21	0,24	0,02	0,00	0,23	0,23	0,00	0,00	0,21	0,24	0,01	0,00	0,22	0,23	0,02	0,00	0,19	0,32	0,01	0,00	0,24	0,44	0,01	0,00	0,28	0,52	0,01	0,00	0,31
Igarapava	0,82	0,99	0,00	0,82	0,79	0,58	0,00	0,78	0,76	0,51	0,00	0,74	0,72	0,48	0,00	0,69	0,75	0,59	0,00	0,72	0,79	0,47	0,00	0,70	0,77	0,45	0,00	0,65	0,78	0,43	0,00	0,64
Igaratá	0,11	0,00	0,00	0,11	0,10	0,00	0,00	0,10	0,10	0,00	0,00	0,10	0,11	0,00	0,00	0,10	0,10	0,00	0,00	0,08	0,15	0,00	0,00	0,11	0,18	0,00	0,00	0,12	0,21	0,00	0,00	0,13
Iguape	0,83	3,53	0,00	0,87	0,84	1,43	0,00	0,86	0,83	0,54	0,00	0,81	0,81	0,74	0,00	0,80	0,81	0,72	0,00	0,79	1,06	0,58	0,00	0,93	1,24	0,42	0,00	0,94	1,35	0,23	0,00	0,89
Ilhabela	0,17	0,00	0,00	0,16	0,18	0,00	0,00	0,18	0,18	0,00	0,00	0,16	0,17	0,00	0,00	0,15	0,19	0,00	0,00	0,15	0,23	0,01	0,00	0,17	0,30	0,00	0,00	0,19	0,34	0,01	0,00	0,20
Indaiatuba	0,22	0,17	0,00	0,22	0,22	0,17	0,00	0,22	0,21	0,18	0,00	0,21	0,21	0,16	0,00	0,21	0,23	0,21	0,00	0,23	0,20	0,25	0,00	0,22	0,18	0,24	0,00	0,20	0,18	0,26	0,00	0,21
Ipauçu	0,18	0,40	0,00	0,19	0,17	0,26	0,00	0,17	0,17	0,19	0,00	0,17	0,16	0,17	0,00	0,16	0,17	0,20	0,00	0,17	0,16	0,18	0,00	0,16	0,16	0,15	0,00	0,16	0,16	0,17	0,00	0,16
Iporanga	0,14	0,00	0,00	0,14	0,13	0,00	0,00	0,13	0,13	0,00	0,00	0,12	0,13	0,00	0,00	0,12	0,13	0,00	0,00	0,10	0,18	0,00	0,00	0,13	0,21	0,00	0,00	0,14	0,20	0,00	0,00	0,12
Itaberá	0,14	0,00	0,00	0,14	0,15	0,00	0,00	0,15	0,16	0,00	0,00	0,14	0,16	0,00	0,00	0,14	0,17	0,00	0,00	0,14	0,18	0,01	0,00	0,13	0,23	0,01	0,00	0,15	0,22	0,01	0,00	0,13
Itaí	0,15	0,02	0,00	0,15	0,16	0,02	0,00	0,15	0,17	0,01	0,00	0,16	0,19	0,01	0,00	0,17	0,17	0,00	0,00	0,14	0,20	0,01	0,00	0,15	0,24	0,01	0,00	0,15	0,26	0,01	0,00	0,16
Itajobi	0,50	0,23	0,00	0,50	0,45	0,55	0,00	0,45	0,38	0,55	0,00	0,39	0,36	0,59	0,00	0,38	0,38	0,55	0,00	0,41	0,36	0,53	0,00	0,40	0,33	0,46	0,00	0,38	0,30	0,43	0,00	0,35
Itanhaém	0,08	0,83	0,00	0,09	0,07	0,21	0,00	0,08	0,07	0,09	0,00	0,07	0,07	0,17	0,00	0,08	0,09	0,20	0,00	0,11	0,11	0,18	0,00	0,12	0,12	0,12	0,00	0,12	0,12	0,07	0,00	0,10
Itapecerica da Serra	0,24	0,00	0,00	0,24	0,26	0,02	0,00	0,25	0,26	0,01	0,00	0,24	0,27	0,02	0,00	0,24	0,28	0,02	0,00	0,24	0,33	0,02	0,00	0,25	0,45	0,02	0,00	0,29	0,49	0,02	0,00	0,30
Itapetininga	0,53	0,06	0,00	0,53	0,58	0,04	0,00	0,56	0,60	0,09	0,00	0,57	0,63	0,06	0,00	0,56	0,60	0,09	0,00	0,51	0,70	0,10	0,00	0,54	0,92	0,13	0,00	0,63	0,98	0,12	2,13	0,63
Itapeva	0,48	0,00	0,00	0,47	0,48	0,03	0,00	0,47	0,51	0,05	0,00	0,48	0,52	0,05	0,00	0,46	0,51	0,07	0,00	0,44	0,62	0,07	0,00	0,48	0,77	0,08	0,00	0,52	0,84	0,09	0,00	0,53

(Continua)

(Continuação)

Municípios	0-4 anos				5-9 anos				10-14 anos				15-20 anos				21-24 anos				25-29 anos				30-39 anos				40-49 anos			
	B	E	I	T	B	E	I	T	B	E	I	T	B	E	I	T	B	E	I	T	B	E	I	T	B	E	I	T	B	E	I	T
Itapira	0,59	0,86	0,00	0,59	0,59	0,62	0,00	0,59	0,60	0,42	0,00	0,59	0,59	0,43	0,00	0,57	0,58	0,42	0,00	0,55	0,58	0,46	0,00	0,55	0,57	0,56	0,00	0,56	0,57	0,55	0,00	0,56
Itápolis	0,74	0,55	0,00	0,74	0,76	0,35	0,00	0,75	0,73	0,41	0,00	0,71	0,66	0,40	0,00	0,63	0,61	0,47	0,00	0,58	0,60	0,44	0,00	0,56	0,54	0,58	0,00	0,55	0,55	0,68	0,00	0,60
Itaporanga	0,39	0,00	0,00	0,39	0,41	0,00	0,00	0,40	0,42	0,00	0,00	0,39	0,43	0,00	0,00	0,38	0,39	0,01	0,00	0,32	0,49	0,01	0,00	0,36	0,60	0,02	0,00	0,39	0,60	0,02	0,00	0,36
Itapuí	0,28	0,74	0,00	0,28	0,27	0,54	0,00	0,28	0,28	0,63	0,00	0,30	0,24	0,50	0,00	0,27	0,23	0,43	0,00	0,27	0,20	0,34	0,00	0,23	0,17	0,36	0,00	0,24	0,14	0,36	0,00	0,23
Itararé	0,16	0,09	0,00	0,16	0,19	0,05	0,00	0,18	0,20	0,04	0,00	0,19	0,18	0,02	0,00	0,16	0,17	0,04	0,00	0,14	0,21	0,02	0,00	0,16	0,26	0,03	0,00	0,18	0,27	0,06	0,00	0,18
Itatiba	0,51	0,09	0,00	0,50	0,53	0,20	0,00	0,52	0,55	0,21	0,00	0,52	0,54	0,20	0,00	0,50	0,53	0,25	0,00	0,48	0,50	0,33	0,00	0,46	0,42	0,46	0,00	0,43	0,46	0,54	0,00	0,49
Itatinga	0,22	0,35	0,00	0,23	0,24	0,30	0,00	0,24	0,23	0,29	0,00	0,23	0,22	0,24	0,00	0,22	0,22	0,18	0,00	0,21	0,22	0,18	0,00	0,21	0,22	0,15	0,00	0,20	0,23	0,20	0,00	0,22
Itu	0,59	1,03	0,00	0,60	0,64	0,64	0,00	0,64	0,70	0,52	0,00	0,69	0,70	0,64	0,00	0,69	0,73	0,53	0,00	0,70	0,68	0,51	0,00	0,63	0,72	0,57	2,04	0,67	0,69	0,66	0,00	0,68
Ituverava	0,59	0,42	0,00	0,59	0,57	0,31	0,00	0,56	0,57	0,27	0,00	0,55	0,54	0,30	1,89	0,52	0,52	0,32	0,00	0,49	0,63	0,28	0,00	0,54	0,66	0,20	0,00	0,49	0,63	0,22	0,00	0,46
Jaboticabal	1,21	2,27	0,00	1,22	1,19	1,90	0,00	1,22	1,16	1,93	0,00	1,22	1,07	1,63	0,00	1,14	1,00	1,50	0,00	1,09	0,92	1,29	0,00	1,01	0,80	1,29	0,00	0,98	0,76	1,53	0,00	1,08
Jacareí	0,35	0,11	0,00	0,35	0,35	0,18	0,00	0,35	0,39	0,15	0,00	0,37	0,42	0,09	0,00	0,38	0,44	0,07	0,00	0,38	0,52	0,07	0,00	0,40	0,67	0,10	0,00	0,46	0,73	0,09	0,00	0,47
Jambeiro	0,12	0,00	0,00	0,11	0,12	0,00	0,00	0,12	0,12	0,00	0,00	0,12	0,13	0,00	0,00	0,11	0,13	0,00	0,00	0,11	0,15	0,01	0,00	0,11	0,20	0,01	0,00	0,13	0,22	0,01	0,00	0,13
Jardinópolis	0,44	0,43	0,00	0,44	0,42	0,53	0,00	0,43	0,43	0,56	0,00	0,44	0,41	0,53	0,00	0,42	0,38	0,49	0,00	0,40	0,34	0,51	0,00	0,39	0,27	0,49	0,00	0,35	0,28	0,54	0,00	0,39
Jataí	0,05	0,00	0,00	0,05	0,05	0,00	0,00	0,05	0,05	0,00	0,00	0,04	0,05	0,00	0,00	0,05	0,05	0,00	0,00	0,04	0,06	0,01	0,00	0,04	0,09	0,01	0,00	0,06	0,09	0,01	0,00	0,06
Jaú	0,97	1,52	0,00	0,98	1,01	1,67	0,00	1,03	0,96	1,67	0,00	1,01	0,84	1,61	0,00	0,92	0,79	1,39	0,00	0,89	0,71	1,23	0,00	0,85	0,61	1,15	0,00	0,81	0,57	1,26	0,00	0,85
Joanópolis	0,25	0,00	0,00	0,24	0,24	0,02	0,00	0,23	0,25	0,02	0,00	0,23	0,23	0,01	0,00	0,20	0,24	0,01	0,00	0,20	0,32	0,01	0,00	0,24	0,38	0,03	0,00	0,25	0,37	0,05	0,00	0,24
Jundiaí	0,92	1,12	0,00	0,92	0,94	0,93	0,00	0,94	0,99	0,75	0,00	0,97	1,01	0,62	0,00	0,96	1,08	0,77	0,00	1,02	0,96	0,98	0,00	0,97	0,82	1,13	0,00	0,93	0,79	1,25	0,00	0,98
Lagoinha	0,16	0,00	0,00	0,16	0,17	0,00	0,00	0,16	0,16	0,00	0,00	0,15	0,17	0,00	0,00	0,15	0,18	0,00	0,00	0,15	0,20	0,00	0,00	0,15	0,25	0,00	0,00	0,16	0,29	0,00	0,00	0,17
Laranjal Paulista	0,24	0,18	0,00	0,24	0,23	0,18	0,00	0,22	0,22	0,15	0,00	0,22	0,23	0,10	0,00	0,21	0,23	0,13	0,00	0,21	0,22	0,17	0,00	0,20	0,19	0,20	0,00	0,19	0,16	0,19	2,13	0,17
Lavrinhas	0,09	0,00	0,00	0,09	0,09	0,00	0,00	0,08	0,10	0,00	0,00	0,09	0,12	0,00	0,00	0,10	0,11	0,00	0,00	0,09	0,13	0,00	0,00	0,10	0,15	0,01	0,00	0,10	0,16	0,02	0,00	0,10
Leme	0,20	0,44	0,00	0,21	0,21	0,17	4,76	0,21	0,21	0,13	6,52	0,21	0,23	0,08	0,00	0,21	0,23	0,13	0,00	0,21	0,20	0,15	0,00	0,18	0,17	0,17	2,04	0,17	0,18	0,17	0,00	0,17
Lençóis Paulista	0,49	0,77	0,00	0,49	0,46	0,44	0,00	0,46	0,45	0,44	0,00	0,45	0,45	0,52	0,00	0,46	0,45	0,58	0,00	0,47	0,39	0,51	0,00	0,42	0,36	0,46	0,00	0,39	0,34	0,44	0,00	0,38
Limeira	0,74	0,15	0,00	0,74	0,74	0,25	0,00	0,72	0,76	0,22	0,00	0,72	0,77	0,22	0,00	0,71	0,79	0,28	0,00	0,70	0,76	0,38	0,00	0,66	0,70	0,55	0,00	0,64	0,71	0,62	0,00	0,67
Lins	0,29	1,20	0,00	0,30	0,26	0,85	0,00	0,28	0,23	0,55	0,00	0,25	0,22	0,60	0,00	0,27	0,27	0,57	0,00	0,32	0,32	0,49	0,00	0,37	0,29	0,34	0,00	0,31	0,22	0,25	0,00	0,23
Lorena	0,29	0,01	0,00	0,29	0,31	0,02	0,00	0,30	0,34	0,01	0,00	0,31	0,39	0,01	1,89	0,35	0,54	0,02	0,00	0,45	0,43	0,05	0,00	0,33	0,50	0,06	0,00	0,34	0,57	0,08	0,00	0,37
Mairiporã	0,16	0,15	0,00	0,16	0,16	0,11	0,00	0,16	0,16	0,11	0,00	0,16	0,17	0,19	0,00	0,17	0,23	0,24	0,00	0,23	0,26	0,25	0,00	0,26	0,29	0,22	0,00	0,27	0,30	0,21	0,00	0,27
Matão	0,53	0,65	6,06	0,53	0,51	0,85	0,00	0,52	0,49	0,83	4,35	0,51	0,46	0,82	7,55	0,50	0,45	0,85	2,94	0,52	0,34	0,68	3,03	0,43	0,25	0,68	6,12	0,41	0,21	0,78	2,13	0,44
Mineiros do Tietê	0,18	0,04	0,00	0,18	0,20	0,07	0,00	0,20	0,19	0,06	0,00	0,18	0,19	0,10	0,00	0,18	0,16	0,11	0,00	0,15	0,14	0,17	0,00	0,15	0,11	0,23	0,00	0,15	0,10	0,20	0,00	0,14
Mococa	0,59	0,72	0,00	0,59	0,60	0,48	0,00	0,60	0,62	0,62	0,00	0,62	0,60	0,53	0,00	0,59	0,54	0,58	0,00	0,54	0,46	0,60	0,00	0,50	0,45	0,58	2,04	0,50	0,51	0,60	0,00	0,55
Mogi das Cruzes	0,58	0,19	0,00	0,58	0,58	0,30	0,00	0,57	0,57	0,31	0,00	0,56	0,60	0,26	0,00	0,56	0,66	0,21	0,00	0,58	0,77	0,25	0,00	0,63	1,06	0,32	2,04	0,79	1,10	0,35	0,00	0,79
Mogi-Guaçu	0,29	0,10	0,00	0,29	0,29	0,07	0,00	0,29	0,31	0,09	0,00	0,29	0,32	0,08	0,00	0,29	0,29	0,14	0,00	0,26	0,32	0,15	0,00	0,28	0,34	0,15	0,00	0,27	0,31	0,18	0,00	0,26
Mogi-Mirim	0,87	0,46	0,00	0,86	0,87	0,38	0,00	0,86	0,87	0,42	0,00	0,84	0,86	0,44	0,00	0,81	0,87	0,52	0,00	0,80	0,86	0,54	0,00	0,78	0,78	0,74	0,00	0,77	0,75	0,77	0,00	0,76
Monte Alto	0,94	2,43	0,00	0,96	0,87	1,82	0,00	0,91	0,81	1,36	0,00	0,85	0,74	1,38	0,00	0,81	0,71	1,27	0,00	0,81	0,58	1,20	0,00	0,74	0,42	1,17	0,00	0,69	0,37	1,14	2,13	0,69
Monte Azul Paulista	0,32	0,18	0,00	0,32	0,30	0,33	0,00	0,30	0,28	0,35	0,00	0,29	0,26	0,33	0,00	0,27	0,25	0,38	0,00	0,27	0,22	0,36	0,00	0,25	0,18	0,37	0,00	0,25	0,18	0,36	0,00	0,26
Monte Mor	0,22	0,31	0,00	0,22	0,23	0,16	0,00	0,22	0,24	0,11	0,00	0,23	0,22	0,11	0,00	0,21	0,23	0,12	0,00	0,21	0,22	0,11	0,00	0,19	0,26	0,16	0,00	0,22	0,26	0,15	0,00	0,21
Monteiro Lobato	0,17	0,02	0,00	0,17	0,18	0,01	0,00	0,17	0,18	0,00	0,00	0,16	0,18	0,01	0,00	0,16	0,15	0,01	0,00	0,13	0,26	0,01	0,00	0,19	0,29	0,01	0,00	0,19	0,32	0,01	0,00	0,19
Natividade da Serra	0,29	0,01	0,00	0,29	0,30	0,00	0,00	0,29	0,30	0,00	0,00	0,28	0,29	0,00	0,00	0,26	0,29	0,00	0,00	0,24	0,34	0,00	0,00	0,25	0,43	0,00	0,00	0,28	0,59	0,01	0,00	0,35
Nazaré Paulista	0,24	0,00	0,00	0,23	0,24	0,01	0,00	0,23	0,27	0,03	0,00	0,25	0,26	0,03	0,00	0,24	0,28	0,03	0,00	0,24	0,32	0,02	0,00	0,24	0,43	0,03	0,00	0,28	0,52	0,03	0,00	0,32
Novo Horizonte	0,36	0,25	0,00	0,36	0,35	0,39	0,00	0,35	0,31	0,32	2,17	0,31	0,28	0,28	0,00	0,28	0,28	0,23	0,00	0,27	0,32	0,20	0,00	0,29	0,34	0,18	0,00	0,28	0,35	0,17	0,00	0,28
Óleo	0,10	0,08	0,00	0,10	0,11	0,09	0,00	0,11	0,11	0,13	0,00	0,11	0,10	0,10	0,00	0,10	0,10	0,05	0,00	0,09	0,11	0,05	0,00	0,10	0,12	0,04	0,00	0,09	0,13	0,05	0,00	0,10
Olímpia	1,13	0,95	0,00	1,12	1,10	1,07	0,00	1,10	1,05	1,07	0,00	1,05	0,95	0,98	0,00	0,95	0,88	1,04	0,00	0,91	0,92	1,02	0,00	0,95	0,88	1,01	0,00	0,92	0,83	0,98	0,00	0,89

(Continua)

(Continuação)

Municípios	0-4 anos				5-9 anos				10-14 anos				15-20 anos				21-24 anos				25-29 anos				30-39 anos				40-49 anos			
	B	E	I	T	B	E	I	T	B	E	I	T	B	E	I	T	B	E	I	T	B	E	I	T	B	E	I	T	B	E	I	T
Orlândia	1,11	0,70	0,00	1,10	1,08	0,73	0,00	1,07	1,06	0,63	0,00	1,03	1,02	0,56	0,00	0,97	0,97	0,55	0,00	0,90	0,97	0,75	0,00	0,92	0,88	0,79	0,00	0,85	0,83	0,78	0,00	0,81
Ourinhos	0,09	0,13	0,00	0,09	0,09	0,09	0,00	0,09	0,09	0,13	0,00	0,09	0,09	0,12	0,00	0,09	0,10	0,12	0,00	0,11	0,10	0,10	0,00	0,10	0,09	0,11	0,00	0,10	0,09	0,09	0,00	0,09
Palmital	0,26	0,04	0,00	0,26	0,25	0,07	0,00	0,25	0,25	0,07	0,00	0,23	0,23	0,11	0,00	0,21	0,20	0,12	0,00	0,19	0,27	0,12	0,00	0,23	0,31	0,09	0,00	0,23	0,31	0,08	0,00	0,21
Paraibuna	0,41	0,00	0,00	0,41	0,41	0,00	0,00	0,40	0,44	0,00	0,00	0,41	0,45	0,00	0,00	0,40	0,47	0,00	0,00	0,39	0,54	0,00	0,00	0,40	0,75	0,01	0,00	0,48	0,81	0,01	0,00	0,48
Patrocínio Paulista	0,23	0,30	0,00	0,23	0,22	0,15	0,00	0,21	0,23	0,13	0,00	0,22	0,22	0,09	0,00	0,20	0,20	0,08	0,00	0,18	0,25	0,06	0,00	0,20	0,27	0,04	0,00	0,19	0,28	0,06	0,00	0,19
Pederneiras	0,72	0,32	0,00	0,71	0,71	0,41	0,00	0,70	0,67	0,45	0,00	0,65	0,62	0,45	0,00	0,60	0,56	0,52	0,00	0,55	0,62	0,52	0,00	0,60	0,60	0,51	0,00	0,56	0,58	0,51	0,00	0,55
Pedreira	0,12	0,01	0,00	0,11	0,13	0,03	0,00	0,13	0,13	0,03	0,00	0,12	0,14	0,04	0,00	0,13	0,13	0,06	0,00	0,12	0,10	0,08	0,00	0,09	0,07	0,14	0,00	0,10	0,08	0,18	0,00	0,12
Penápolis	1,02	2,70	0,00	1,04	0,94	2,27	2,38	0,99	0,83	1,89	0,00	0,91	0,75	1,94	0,00	0,89	0,81	2,24	0,00	1,06	0,87	1,90	0,00	1,14	0,78	1,52	0,00	1,05	0,55	1,20	0,00	0,82
Pereiras	0,13	0,03	0,00	0,13	0,15	0,05	0,00	0,15	0,13	0,02	0,00	0,12	0,12	0,00	0,00	0,11	0,14	0,02	0,00	0,12	0,14	0,02	0,00	0,11	0,16	0,04	0,00	0,12	0,17	0,04	0,00	0,11
Piedade	0,33	0,00	0,00	0,32	0,27	0,00	0,00	0,26	0,28	0,00	0,00	0,26	0,31	0,01	0,00	0,28	0,28	0,01	0,00	0,23	0,38	0,01	0,00	0,29	0,43	0,01	0,00	0,27	0,43	0,00	0,00	0,26
Pilar do Sul	0,12	0,00	0,00	0,12	0,13	0,00	0,00	0,13	0,14	0,00	0,00	0,13	0,12	0,00	0,00	0,11	0,12	0,00	0,00	0,10	0,15	0,01	0,00	0,11	0,20	0,01	0,00	0,13	0,21	0,01	0,00	0,13
Pindamonhangaba	0,54	0,11	0,00	0,54	0,53	0,12	0,00	0,52	0,55	0,06	0,00	0,52	0,65	0,06	0,00	0,59	0,68	0,07	0,00	0,57	0,74	0,08	0,00	0,57	0,93	0,11	0,00	0,63	1,02	0,11	0,00	0,65
Piquete	0,09	0,00	0,00	0,09	0,10	0,00	0,00	0,09	0,10	0,02	0,00	0,10	0,10	0,00	0,00	0,09	0,11	0,01	0,00	0,09	0,11	0,00	0,00	0,08	0,14	0,01	0,00	0,09	0,20	0,01	0,00	0,12
Piracaia	0,32	0,04	0,00	0,32	0,32	0,08	0,00	0,31	0,32	0,11	0,00	0,31	0,34	0,09	0,00	0,31	0,34	0,13	0,00	0,30	0,41	0,09	0,00	0,32	0,49	0,11	0,00	0,35	0,55	0,10	0,00	0,36
Piracicaba	1,47	1,01	0,00	1,47	1,44	1,18	0,00	1,43	1,54	1,01	0,00	1,50	1,57	1,03	0,00	1,51	1,64	1,16	0,00	1,56	1,51	1,18	0,00	1,43	1,26	1,52	0,00	1,35	1,27	1,54	0,00	1,38
Piraju	0,68	0,79	0,00	0,68	0,67	0,68	0,00	0,67	0,68	0,63	0,00	0,67	0,66	0,50	0,00	0,64	0,62	0,40	0,00	0,58	0,71	0,38	0,00	0,63	0,74	0,38	0,00	0,61	0,76	0,41	0,00	0,61
Pirajuí	0,68	1,79	0,00	0,70	0,60	1,57	0,00	0,64	0,54	1,55	0,00	0,61	0,53	1,54	0,00	0,65	0,59	1,19	0,00	0,69	0,61	0,93	0,00	0,69	0,55	0,81	0,00	0,65	0,49	0,70	0,00	0,58
Pirassununga	0,45	0,02	0,00	0,45	0,46	0,03	0,00	0,45	0,49	0,06	0,00	0,46	0,49	0,08	0,00	0,45	0,43	0,14	0,00	0,38	0,47	0,17	0,00	0,39	0,42	0,33	0,00	0,39	0,39	0,38	0,00	0,39
Piratininga	0,35	0,35	0,00	0,35	0,34	0,39	0,00	0,34	0,33	0,47	0,00	0,34	0,31	0,43	0,00	0,32	0,31	0,31	0,00	0,31	0,40	0,32	0,00	0,38	0,41	0,26	0,00	0,36	0,37	0,28	0,00	0,33
Pitangueiras	0,33	0,43	0,00	0,33	0,32	0,45	0,00	0,33	0,30	0,46	0,00	0,31	0,27	0,41	0,00	0,29	0,23	0,35	0,00	0,25	0,22	0,38	0,00	0,26	0,23	0,39	0,00	0,28	0,21	0,35	0,00	0,27
Platina	0,14	0,02	0,00	0,14	0,15	0,05	0,00	0,15	0,13	0,04	0,00	0,12	0,13	0,05	0,00	0,12	0,16	0,03	0,00	0,14	0,15	0,03	0,00	0,12	0,19	0,03	0,00	0,14	0,17	0,03	0,00	0,11
Porto Feliz	0,37	0,00	0,00	0,36	0,37	0,04	0,00	0,36	0,40	0,07	0,00	0,38	0,41	0,09	0,00	0,38	0,46	0,10	0,00	0,40	0,49	0,15	0,00	0,40	0,51	0,18	0,00	0,39	0,53	0,17	0,00	0,38
Porto Ferreira	0,12	0,05	0,00	0,12	0,13	0,13	0,00	0,13	0,13	0,17	0,00	0,13	0,12	0,09	0,00	0,12	0,12	0,10	0,00	0,12	0,11	0,09	0,00	0,10	0,10	0,13	0,00	0,11	0,10	0,16	0,00	0,12
Queluz	0,14	0,02	0,00	0,14	0,15	0,01	0,00	0,14	0,14	0,01	0,00	0,13	0,16	0,00	0,00	0,14	0,16	0,00	0,00	0,13	0,20	0,01	0,00	0,15	0,23	0,01	0,00	0,15	0,26	0,03	0,00	0,17
Redenção da Serra	0,16	0,00	0,00	0,16	0,16	0,03	0,00	0,15	0,16	0,00	0,00	0,15	0,17	0,01	0,00	0,15	0,18	0,01	0,00	0,15	0,24	0,01	0,00	0,18	0,26	0,01	0,00	0,17	0,34	0,01	0,00	0,20
Ribeira	0,13	0,00	0,00	0,13	0,13	0,00	0,00	0,13	0,13	0,00	0,00	0,12	0,13	0,00	0,00	0,12	0,10	0,00	0,00	0,09	0,14	0,00	0,00	0,11	0,19	0,00	2,04	0,12	0,20	0,00	0,00	0,12
Ribeirão Bonito	0,31	0,50	3,03	0,32	0,30	0,62	0,00	0,31	0,28	0,60	0,00	0,30	0,27	0,57	0,00	0,30	0,23	0,53	0,00	0,28	0,22	0,45	0,00	0,28	0,18	0,41	0,00	0,26	0,18	0,41	0,00	0,27
Ribeirão Branco	0,07	0,00	0,00	0,07	0,07	0,00	0,00	0,07	0,07	0,00	0,00	0,07	0,08	0,00	0,00	0,07	0,08	0,00	0,00	0,06	0,10	0,00	0,00	0,07	0,11	0,00	0,00	0,07	0,12	0,00	0,00	0,07
Ribeirão Preto	1,47	2,55	0,00	1,48	1,45	3,07	0,00	1,50	1,40	3,12	0,00	1,53	1,40	3,21	0,00	1,60	1,28	3,04	0,00	1,59	1,10	2,52	0,00	1,47	0,81	2,29	0,00	1,35	0,69	2,62	0,00	1,48
Rio Claro	1,15	0,40	0,00	1,14	1,13	0,54	0,00	1,11	1,17	0,64	0,00	1,13	1,18	0,54	0,00	1,11	1,17	0,68	0,00	1,09	1,14	0,91	0,00	1,08	0,96	1,02	0,00	0,99	0,95	1,14	0,00	1,03
Rio das Pedras	0,26	0,25	0,00	0,26	0,24	0,18	0,00	0,24	0,24	0,17	0,00	0,23	0,24	0,11	0,00	0,23	0,22	0,22	0,00	0,22	0,20	0,26	0,00	0,22	0,14	0,28	0,00	0,19	0,12	0,31	0,00	0,20
Salesópolis	0,15	0,00	15,15	0,15	0,15	0,00	7,14	0,14	0,17	0,01	4,35	0,16	0,18	0,00	1,89	0,16	0,15	0,00	0,00	0,12	0,22	0,00	15,15	0,16	0,29	0,01	2,04	0,19	0,31	0,01	0,00	0,19
Salto	0,19	0,25	0,00	0,19	0,20	0,27	0,00	0,21	0,23	0,22	0,00	0,23	0,25	0,17	0,00	0,24	0,24	0,18	0,00	0,23	0,20	0,24	0,00	0,21	0,17	0,26	0,00	0,20	0,17	0,26	0,00	0,21
Salto Grande	0,17	0,08	0,00	0,17	0,16	0,08	0,00	0,16	0,17	0,10	0,00	0,16	0,16	0,09	0,00	0,15	0,15	0,12	0,00	0,15	0,18	0,13	0,00	0,17	0,21	0,11	0,00	0,17	0,20	0,09	0,00	0,15
Santa Adélia	0,46	0,71	3,03	0,46	0,42	0,71	0,00	0,43	0,36	0,68	0,00	0,38	0,29	0,64	0,00	0,33	0,31	0,69	0,00	0,38	0,31	0,58	0,00	0,38	0,23	0,53	0,00	0,34	0,19	0,50	0,00	0,32
Santa Bárbara d'Oeste	0,20	0,03	0,00	0,20	0,22	0,04	0,00	0,21	0,24	0,08	0,00	0,23	0,24	0,04	0,00	0,22	0,23	0,09	0,00	0,21	0,23	0,13	0,00	0,21	0,24	0,13	0,00	0,20	0,23	0,15	0,00	0,20
Santa Branca	0,16	0,00	0,00	0,15	0,15	0,00	0,00	0,14	0,16	0,00	0,00	0,15	0,16	0,00	0,00	0,14	0,16	0,01	0,00	0,13	0,21	0,01	0,00	0,15	0,27	0,01	0,00	0,17	0,34	0,01	0,00	0,21
Santa Cruz da Conceição	0,14	0,04	0,00	0,13	0,15	0,03	0,00	0,14	0,15	0,03	0,00	0,14	0,15	0,04	0,00	0,13	0,14	0,02	0,00	0,12	0,13	0,05	0,00	0,11	0,12	0,09	0,00	0,11	0,12	0,12	0,00	0,12
Santa Cruz das Palmeiras	0,29	0,10	0,00	0,28	0,29	0,22	0,00	0,28	0,29	0,20	0,00	0,28	0,29	0,18	1,89	0,28	0,27	0,23	0,00	0,26	0,23	0,28	0,00	0,24	0,17	0,41	0,00	0,26	0,13	0,46	0,00	0,27
Santa Cruz do Rio Pardo	0,77	0,62	0,00	0,77	0,71	0,66	0,00	0,71	0,73	0,71	0,00	0,73	0,74	0,62	0,00	0,72	0,73	0,50	0,00	0,69	0,78	0,45	0,00	0,70	0,81	0,42	0,00	0,67	0,87	0,46	0,00	0,70
Santa Isabel	0,16	0,00	0,00	0,16	0,16	0,00	0,00	0,16	0,18	0,00	0,00	0,17	0,19	0,00	0,00	0,17	0,21	0,00	0,00	0,17	0,26	0,01	0,00	0,19	0,35	0,00	0,00	0,22	0,42	0,01	0,00	0,25

(Continua)

(Continuação)

Municípios	0-4 anos				5-9 anos				10-14 anos				15-20 anos				21-24 anos				25-29 anos				30-39 anos				40-49 anos			
	B	E	I	T	B	E	I	T	B	E	I	T	B	E	I	T	B	E	I	T	B	E	I	T	B	E	I	T	B	E	I	T
Santa Rita do Passa Quatro	0,47	0,77	0,00	0,48	0,47	0,69	0,00	0,48	0,48	0,55	0,00	0,48	0,43	0,47	0,00	0,43	0,41	0,47	2,94	0,42	0,34	0,48	0,00	0,37	0,29	0,50	0,00	0,37	0,27	0,60	0,00	0,41
Santa Rosa do Viterbo	0,24	0,13	0,00	0,24	0,25	0,22	0,00	0,25	0,24	0,22	0,00	0,24	0,25	0,23	0,00	0,25	0,24	0,23	0,00	0,23	0,22	0,23	0,00	0,22	0,21	0,20	2,04	0,21	0,20	0,25	0,00	0,22
Santana de Parnaíba	0,16	0,03	6,06	0,16	0,16	0,08	4,76	0,16	0,18	0,07	0,00	0,17	0,19	0,08	5,66	0,18	0,18	0,08	5,88	0,16	0,18	0,09	3,03	0,16	0,22	0,12	4,08	0,18	0,25	0,14	8,51	0,21
Santo Amaro	0,28	0,23	0,00	0,28	0,29	0,19	0,00	0,29	0,29	0,13	0,00	0,28	0,30	0,12	0,00	0,28	0,33	0,11	0,00	0,30	0,38	0,13	0,00	0,32	0,45	0,17	0,00	0,34	0,52	0,17	0,00	0,37
Santo Antônio da Alegria	0,16	0,02	0,00	0,16	0,18	0,02	0,00	0,18	0,18	0,00	0,00	0,16	0,16	0,01	0,00	0,14	0,16	0,01	0,00	0,13	0,16	0,02	0,00	0,12	0,20	0,03	0,00	0,14	0,20	0,02	0,00	0,13
Santos	1,77	3,58	6,06	1,79	1,72	3,30	7,14	1,77	1,59	3,34	0,00	1,72	1,77	4,61	3,77	2,09	1,94	5,19	5,88	2,51	1,93	6,00	9,09	3,00	1,85	5,48	8,16	3,17	1,67	4,43	10,64	2,80
São Bento do Sapucaí	0,37	0,00	0,00	0,37	0,36	0,00	0,00	0,35	0,39	0,00	0,00	0,36	0,39	0,01	0,00	0,34	0,38	0,02	0,00	0,31	0,48	0,03	0,00	0,36	0,60	0,03	0,00	0,39	0,65	0,02	0,00	0,39
São Bernardo do Campo	0,52	0,49	0,00	0,52	0,51	0,63	0,00	0,52	0,51	0,64	0,00	0,52	0,52	0,54	0,00	0,52	0,52	0,79	0,00	0,57	0,50	0,87	0,00	0,60	0,41	0,91	0,00	0,59	0,36	0,92	0,00	0,59
São Carlos	1,12	0,89	3,03	1,12	1,19	1,29	0,00	1,19	1,23	1,41	0,00	1,24	1,32	1,49	0,00	1,34	1,11	1,56	0,00	1,19	0,88	1,41	3,03	1,02	0,78	1,52	2,04	1,05	0,77	1,73	0,00	1,16
São João da Boa Vista	1,20	1,16	0,00	1,20	1,25	1,03	0,00	1,24	1,22	1,04	0,00	1,20	1,18	1,04	0,00	1,16	1,11	0,87	0,00	1,07	1,07	0,92	0,00	1,03	0,99	0,93	0,00	0,97	1,07	1,02	0,00	1,05
São Joaquim da Barra	0,22	0,10	0,00	0,22	0,22	0,16	2,38	0,22	0,20	0,14	0,00	0,20	0,21	0,11	0,00	0,20	0,20	0,15	0,00	0,19	0,21	0,19	0,00	0,20	0,17	0,21	2,04	0,18	0,16	0,20	0,00	0,18
São José do Barreiro	0,10	0,02	0,00	0,10	0,11	0,04	0,00	0,11	0,12	0,04	0,00	0,12	0,12	0,02	0,00	0,10	0,11	0,00	0,00	0,09	0,13	0,01	0,00	0,10	0,14	0,01	0,00	0,10	0,17	0,02	0,00	0,11
São José do Rio Pardo	1,14	0,85	0,00	1,14	1,15	1,00	0,00	1,15	1,13	1,13	0,00	1,13	1,04	1,21	0,00	1,06	0,90	1,08	0,00	0,94	0,88	1,06	0,00	0,93	0,81	1,08	0,00	0,91	0,84	1,12	0,00	0,95
São José do Rio Preto	3,35	1,88	0,00	3,33	3,12	2,92	0,00	3,11	2,82	3,17	0,00	2,84	2,51	3,43	0,00	2,61	2,40	3,45	0,00	2,58	2,72	3,13	0,00	2,83	2,56	2,53	0,00	2,55	2,35	2,50	2,13	2,41
São José dos Campos	0,63	0,04	0,00	0,62	0,60	0,06	0,00	0,59	0,70	0,07	0,00	0,65	0,73	0,04	0,00	0,65	0,74	0,05	0,00	0,61	0,89	0,07	0,00	0,68	1,15	0,09	0,00	0,76	1,30	0,10	0,00	0,81
São Luis do Paraitinga	0,38	0,00	0,00	0,38	0,36	0,01	0,00	0,34	0,43	0,00	0,00	0,39	0,42	0,00	0,00	0,37	0,38	0,00	0,00	0,32	0,52	0,01	0,00	0,39	0,67	0,01	0,00	0,43	0,79	0,00	0,00	0,47
São Manuel	0,89	0,87	0,00	0,89	0,90	1,28	0,00	0,91	0,93	1,58	0,00	0,98	0,85	1,92	3,77	0,97	0,69	1,49	2,94	0,83	0,59	1,18	0,00	0,74	0,49	0,98	2,04	0,67	0,54	1,15	0,00	0,79
São Miguel Arcanjo	0,26	0,04	0,00	0,26	0,28	0,02	0,00	0,27	0,28	0,00	0,00	0,26	0,23	0,01	0,00	0,21	0,21	0,02	0,00	0,17	0,32	0,02	0,00	0,24	0,41	0,01	0,00	0,26	0,40	0,00	0,00	0,24
São Paulo	9,83	18,27	33,33	9,94	9,92	22,54	35,71	10,34	10,08	25,24	47,83	11,17	11,64	25,94	43,40	13,24	12,92	25,26	44,12	15,09	10,15	26,77	48,48	14,51	8,12	25,86	46,94	14,60	6,60	23,71	44,68	13,61
São Pedro	0,33	0,12	0,00	0,33	0,34	0,08	0,00	0,33	0,32	0,09	0,00	0,30	0,32	0,13	0,00	0,30	0,30	0,15	0,00	0,28	0,35	0,19	0,00	0,31	0,34	0,21	0,00	0,29	0,37	0,24	0,00	0,32
São Pedro do Turvo	0,12	0,00	0,00	0,12	0,17	0,00	0,00	0,16	0,18	0,00	0,00	0,17	0,15	0,02	0,00	0,13	0,12	0,01	0,00	0,10	0,17	0,01	0,00	0,13	0,20	0,01	0,00	0,13	0,25	0,01	0,00	0,15
São Roque	0,35	0,10	0,00	0,35	0,39	0,17	0,00	0,38	0,39	0,16	0,00	0,37	0,38	0,14	0,00	0,35	0,38	0,20	0,00	0,35	0,41	0,25	0,00	0,37	0,49	0,26	0,00	0,40	0,48	0,29	0,00	0,40
São Sebastião	0,12	0,00	3,03	0,11	0,14	0,00	7,14	0,13	0,15	0,00	2,17	0,14	0,14	0,00	3,77	0,12	0,15	0,01	2,94	0,12	0,17	0,00	0,00	0,12	0,24	0,01	2,04	0,16	0,27	0,01	2,13	0,16
São Simão	0,67	1,08	0,00	0,67	0,68	1,44	0,00	0,71	0,63	1,51	0,00	0,70	0,57	1,22	0,00	0,64	0,53	0,96	0,00	0,61	0,52	0,78	0,00	0,59	0,45	0,80	0,00	0,58	0,45	0,84	0,00	0,61
São Vicente	0,13	0,31	0,00	0,13	0,14	0,12	0,00	0,14	0,13	0,11	0,00	0,13	0,15	0,16	0,00	0,15	0,22	0,21	2,94	0,22	0,19	0,24	0,00	0,20	0,21	0,24	0,00	0,22	0,20	0,22	0,00	0,21
Sarapuí	0,06	0,00	0,00	0,06	0,08	0,00	0,00	0,08	0,08	0,00	0,00	0,07	0,08	0,00	0,00	0,07	0,08	0,00	0,00	0,07	0,11	0,00	0,00	0,08	0,13	0,00	0,00	0,09	0,15	0,00	0,00	0,09
Serra Negra	0,54	0,04	0,00	0,53	0,55	0,04	0,00	0,53	0,53	0,05	0,00	0,50	0,52	0,09	0,00	0,47	0,54	0,20	0,00	0,48	0,51	0,30	0,00	0,46	0,50	0,43	0,00	0,47	0,48	0,43	0,00	0,46
Sertãozinho	0,70	0,54	0,00	0,70	0,67	0,91	0,00	0,67	0,67	0,98	0,00	0,69	0,66	0,96	0,00	0,69	0,69	0,90	0,00	0,72	0,58	0,78	0,00	0,63	0,46	0,86	0,00	0,60	0,40	0,97	0,00	0,63
Silveiras	0,18	0,00	0,00	0,18	0,17	0,00	0,00	0,16	0,16	0,00	0,00	0,15	0,17	0,00	0,00	0,15	0,16	0,00	0,00	0,13	0,22	0,00	0,00	0,16	0,25	0,00	0,00	0,16	0,28	0,01	0,00	0,17
Socorro	0,61	0,04	0,00	0,60	0,61	0,08	0,00	0,59	0,64	0,05	0,00	0,59	0,61	0,05	0,00	0,55	0,66	0,11	0,00	0,56	0,69	0,18	0,00	0,56	0,74	0,24	0,00	0,56	0,81	0,26	0,00	0,58
Sorocaba	0,85	0,77	0,00	0,85	0,84	0,90	0,00	0,84	0,90	0,86	0,00	0,90	0,97	0,96	0,00	0,97	0,98	0,76	0,00	0,94	1,01	0,73	0,00	0,94	1,24	0,66	0,00	1,03	1,29	0,72	0,00	1,06
Tabapuã	0,36	1,25	0,00	0,37	0,34	0,90	0,00	0,35	0,30	0,74	0,00	0,33	0,25	0,68	0,00	0,30	0,26	0,61	0,00	0,32	0,23	0,48	0,00	0,30	0,22	0,42	0,00	0,29	0,20	0,38	0,00	0,28
Tambaú	0,25	0,09	0,00	0,25	0,27	0,15	0,00	0,26	0,26	0,15	0,00	0,25	0,24	0,14	0,00	0,23	0,23	0,15	0,00	0,22	0,23	0,15	0,00	0,21	0,22	0,17	0,00	0,20	0,23	0,23	0,00	0,23
Taquaritinga	1,01	0,82	0,00	1,01	0,96	1,19	0,00	0,97	0,87	1,33	0,00	0,91	0,81	1,23	0,00	0,86	0,77	1,22	0,00	0,85	0,62	1,18	0,00	0,77	0,44	1,26	0,00	0,74	0,39	1,33	0,00	0,77
Tatuí	0,61	0,29	0,00	0,61	0,64	0,15	0,00	0,62	0,67	0,16	0,00	0,63	0,67	0,11	0,00	0,61	0,68	0,11	0,00	0,58	0,78	0,09	0,00	0,60	0,91	0,12	0,00	0,62	0,95	0,11	0,00	0,61
Taubaté	0,79	0,06	0,00	0,78	0,92	0,07	0,00	0,89	1,09	0,09	0,00	1,02	1,26	0,10	0,00	1,13	1,06	0,10	0,00	0,89	1,28	0,15	0,00	0,98	1,62	0,24	0,00	1,11	1,78	0,27	0,00	1,16
Tietê	0,58	0,36	0,00	0,57	0,56	0,30	0,00	0,55	0,59	0,31	0,00	0,57	0,59	0,23	0,00	0,55	0,60	0,31	0,00	0,55	0,57	0,30	0,00	0,50	0,50	0,46	0,00	0,49	0,54	0,47	0,00	0,51
Tremembé	0,16	0,00	0,00	0,16	0,18	0,00	0,00	0,17	0,19	0,01	0,00	0,18	0,20	0,00	0,00	0,18	0,21	0,01	0,00	0,18	0,28	0,02	0,00	0,21	0,28	0,04	0,00	0,19	0,31	0,04	0,00	0,20
Ubatuba	0,20	0,00	0,00	0,19	0,21	0,00	0,00	0,20	0,22	0,00	0,00	0,21	0,22	0,00	0,00	0,20	0,24	0,00	0,00	0,20	0,29	0,00	0,00	0,22	0,39	0,00	0,00	0,25	0,48	0,01	0,00	0,29
Viradouro	0,42	0,53	0,00	0,42	0,41	0,52	0,00	0,41	0,35	0,35	0,00	0,35	0,30	0,36	0,00	0,31	0,29	0,33	0,00	0,30	0,33	0,41	0,00	0,35	0,35	0,38	0,00	0,36	0,26	0,35	0,00	0,29
Estado de São Paulo	100,0	100,0	100,0	100,0	100,0	100,0	100,0	100,0	100,0	100,0	100,0	100,0	100,0	100,0	100,0	100,0	100,0	100,0	100,0	100,0	100,0	100,0	100,0	100,0	100,0	100,0	100,0	100,0	100,0	100,0	100,0	100,0

(Continua)

(Continuação)

Municípios	50-59 anos				60-69 anos				70-79 anos				80-89 anos				90-99 anos				100 e mais				Ignorado				Total			
	B	E	I	T	B	E	I	T	B	E	I	T	B	E	I	T	B	E	I	T	B	E	I	T	B	E	I	T	B	E	I	T
Águas de Santa Bárbara	0,18	0,09	6,67	0,14	0,19	0,05	0,00	0,12	0,15	0,05	0,00	0,11	0,18	0,06	0,00	0,14	0,26	0,00	0,00	0,20	0,00	0,00	0,00	0,00	0,16	0,09	0,35	0,21	0,19	0,14	0,47	0,18
Agudos	0,33	0,35	0,00	0,34	0,31	0,34	0,00	0,32	0,28	0,34	0,00	0,31	0,22	0,40	0,00	0,28	0,56	0,38	0,00	0,53	0,00	0,00	0,00	0,00	0,16	0,09	0,09	0,13	0,33	0,40	0,13	0,34
Altinópolis	0,18	0,13	0,00	0,16	0,14	0,09	0,00	0,12	0,14	0,13	0,00	0,13	0,21	0,11	0,00	0,17	0,36	0,00	0,00	0,28	0,51	0,00	0,00	0,44	0,11	0,09	0,00	0,07	0,21	0,10	0,00	0,19
Amparo	1,08	1,17	0,00	1,12	1,25	1,34	0,00	1,29	1,32	1,71	0,00	1,50	1,18	1,67	0,00	1,35	1,34	0,95	0,00	1,25	0,85	4,40	0,00	1,32	0,22	0,19	0,23	0,22	1,08	0,88	0,21	1,04
Analândia	0,10	0,20	0,00	0,15	0,07	0,21	0,00	0,14	0,15	0,18	0,00	0,16	0,07	0,11	0,00	0,09	0,05	0,19	0,00	0,08	0,00	0,00	0,00	0,00	0,00	0,00	0,00	0,00	0,16	0,18	0,00	0,16
Angatuba	0,43	0,03	0,00	0,24	0,38	0,02	0,00	0,21	0,36	0,05	0,00	0,21	0,47	0,03	0,00	0,32	0,41	0,00	0,00	0,32	0,85	0,00	0,00	0,73	0,19	0,00	0,35	0,22	0,37	0,03	0,34	0,31
Anhembi	0,14	0,02	0,00	0,08	0,12	0,01	0,00	0,07	0,08	0,00	0,00	0,04	0,04	0,00	0,00	0,03	0,15	0,00	0,00	0,12	0,00	0,00	0,00	0,00	0,54	0,09	0,12	0,36	0,11	0,02	0,10	0,09
Apiaí	0,49	0,01	0,00	0,26	0,46	0,01	0,00	0,25	0,34	0,01	0,00	0,18	0,41	0,00	0,00	0,27	0,46	0,00	0,00	0,36	0,51	0,00	0,00	0,44	0,03	0,00	0,00	0,02	0,33	0,00	0,00	0,27
Araçariguama	0,15	0,02	0,00	0,09	0,18	0,03	0,00	0,11	0,11	0,01	0,00	0,06	0,21	0,00	0,00	0,14	0,21	0,00	0,00	0,16	0,17	0,00	0,00	0,15	0,02	0,00	0,00	0,01	0,11	0,01	0,00	0,09
Araçoiaba da Serra	0,38	0,03	0,00	0,22	0,32	0,02	0,00	0,18	0,35	0,03	0,00	0,20	0,25	0,00	0,00	0,16	0,21	0,00	0,00	0,16	0,00	0,00	0,00	0,00	0,09	0,00	0,09	0,08	0,26	0,03	0,10	0,22
Araraquara	0,57	1,46	0,00	0,99	0,51	1,46	0,00	0,96	0,48	1,46	0,00	0,93	0,49	1,47	0,00	0,82	0,26	0,95	0,00	0,40	0,34	1,10	0,00	0,44	0,77	1,30	0,09	0,61	0,95	1,50	0,08	1,05
Araras	0,40	0,66	0,00	0,52	0,45	0,72	0,00	0,58	0,56	0,80	0,00	0,67	0,66	0,71	0,00	0,68	0,62	0,57	0,00	0,61	0,34	0,00	0,00	0,29	0,13	0,00	0,00	0,07	0,57	0,48	0,00	0,56
Areias	0,28	0,01	0,00	0,15	0,37	0,01	0,00	0,20	0,31	0,01	0,00	0,17	0,44	0,03	0,00	0,30	0,31	0,00	0,00	0,24	0,17	0,00	0,00	0,15	0,03	0,00	0,00	0,02	0,16	0,00	0,00	0,13
Ariranha	0,10	0,33	0,00	0,21	0,09	0,33	0,00	0,21	0,11	0,38	0,00	0,23	0,16	1,21	0,00	0,52	0,00	0,95	0,00	0,20	0,00	0,00	0,00	0,00	0,21	2,69	1,50	0,86	0,21	0,40	1,37	0,24
Assis	0,33	0,10	0,00	0,22	0,29	0,10	0,00	0,20	0,22	0,05	0,00	0,14	0,21	0,14	0,00	0,18	0,15	0,19	0,00	0,16	0,17	0,00	0,00	0,15	0,90	0,00	9,34	3,50	0,31	0,12	8,42	0,28
Atibaia	0,75	0,41	0,00	0,59	0,76	0,53	0,00	0,65	0,69	0,44	0,00	0,58	0,74	0,40	0,00	0,62	0,62	0,19	0,00	0,53	0,85	0,00	0,00	0,73	0,22	0,19	0,06	0,17	0,57	0,41	0,05	0,54
Avaí	0,33	0,22	0,00	0,28	0,25	0,19	0,00	0,22	0,22	0,10	0,00	0,16	0,34	0,20	0,00	0,29	0,26	0,19	0,00	0,24	0,17	0,00	0,00	0,15	0,14	0,00	0,12	0,12	0,34	0,30	0,13	0,33
Avaré	0,58	0,39	3,33	0,49	0,54	0,29	0,00	0,42	0,54	0,39	0,00	0,47	0,52	0,23	0,00	0,42	0,51	0,19	0,00	0,44	1,02	0,00	0,00	0,88	0,74	0,37	2,94	1,41	0,53	0,37	3,34	0,51
Bananal	0,47	0,02	0,00	0,25	0,61	0,03	0,00	0,34	0,63	0,06	0,00	0,36	0,75	0,11	0,00	0,53	0,82	0,19	0,00	0,69	1,19	0,00	0,00	1,03	0,06	0,00	0,03	0,05	0,30	0,02	0,03	0,25
Bariri	0,34	0,61	0,00	0,47	0,27	0,54	0,00	0,40	0,34	0,58	0,00	0,45	0,29	0,68	0,00	0,43	0,31	0,38	0,00	0,32	0,17	1,10	0,00	0,29	0,14	0,00	0,03	0,09	0,51	0,56	0,03	0,52
Barra Bonita	0,06	0,33	0,00	0,19	0,08	0,30	0,00	0,18	0,05	0,32	0,00	0,18	0,03	0,20	0,00	0,09	0,00	0,00	0,00	0,00	0,00	0,00	0,00	0,00	0,03	0,28	0,00	0,05	0,17	0,37	0,00	0,20
Barretos	0,76	0,54	0,00	0,66	0,71	0,45	0,00	0,59	0,59	0,39	0,00	0,50	0,31	0,59	0,00	0,41	0,98	0,19	0,00	0,81	0,85	0,00	0,00	0,73	0,47	0,09	0,58	0,47	0,89	0,76	0,57	0,87
Batatais	0,49	0,47	0,00	0,48	0,44	0,50	0,00	0,47	0,46	0,58	0,00	0,52	0,55	0,56	0,00	0,55	0,72	0,57	0,00	0,69	0,17	0,00	0,00	0,15	0,06	0,09	0,20	0,11	0,49	0,40	0,18	0,48
Bauru	0,35	0,54	0,00	0,43	0,31	0,45	0,00	0,38	0,24	0,41	0,00	0,32	0,09	0,37	0,00	0,18	0,10	0,57	0,00	0,20	0,17	0,00	0,00	0,15	0,21	0,37	0,17	0,21	0,42	0,55	0,21	0,44
Bebedouro	0,39	0,79	0,00	0,58	0,40	0,67	0,00	0,53	0,43	0,60	0,00	0,51	0,56	0,79	0,00	0,64	0,46	0,19	0,00	0,40	0,17	1,10	0,00	0,29	0,14	0,19	0,00	0,10	0,59	0,79	0,03	0,63
Boa Esperança do Sul	0,16	0,31	0,00	0,23	0,17	0,28	0,00	0,22	0,19	0,32	0,00	0,25	0,07	0,23	0,00	0,13	0,00	0,00	0,00	0,00	0,00	0,00	0,00	0,00	0,05	0,28	0,00	0,06	0,26	0,33	0,00	0,28
Bocaina	0,14	0,53	0,00	0,33	0,14	0,51	0,00	0,31	0,16	0,52	0,00	0,33	0,15	0,28	0,00	0,19	0,05	0,76	0,00	0,20	0,17	1,10	0,00	0,29	0,13	0,19	0,00	0,09	0,29	0,50	0,00	0,32
Bofete	0,33	0,08	6,67	0,22	0,30	0,07	0,00	0,19	0,31	0,09	0,00	0,21	0,22	0,06	0,00	0,16	0,31	0,00	0,00	0,24	1,02	0,00	0,00	0,88	0,09	0,09	0,03	0,07	0,26	0,09	0,08	0,23
Bom Sucesso	0,17	0,00	0,00	0,09	0,14	0,01	0,00	0,08	0,16	0,02	0,00	0,10	0,16	0,00	0,00	0,11	0,21	0,00	0,00	0,16	0,34	0,00	0,00	0,29	0,00	0,00	0,20	0,06	0,16	0,00	0,18	0,13
Botucatu	0,64	0,82	0,00	0,72	0,70	0,85	18,18	0,77	0,64	1,08	12,50	0,85	0,78	0,76	0,00	0,77	0,26	1,90	0,00	0,61	0,34	1,10	0,00	0,44	1,18	3,24	0,17	1,07	0,72	0,75	0,23	0,73
Bragança Paulista	1,79	0,72	3,33	1,28	2,23	0,87	0,00	1,59	2,09	0,80	0,00	1,49	1,67	0,79	0,00	1,36	1,49	1,33	0,00	1,46	0,85	0,00	0,00	0,73	0,41	1,20	1,82	0,94	1,34	0,61	1,74	1,21
Brodósqui	0,13	0,25	0,00	0,18	0,10	0,27	0,00	0,18	0,10	0,24	0,00	0,17	0,13	0,45	0,00	0,24	0,05	0,00	0,00	0,04	0,34	0,00	0,00	0,29	0,05	0,00	0,03	0,04	0,19	0,23	0,03	0,20
Brotas	0,39	0,43	0,00	0,41	0,38	0,53	0,00	0,45	0,42	0,57	0,00	0,49	0,37	0,85	0,00	0,53	0,36	0,38	0,00	0,36	0,34	0,00	0,00	0,29	0,08	0,09	0,00	0,06	0,41	0,35	0,00	0,40
Cabreúva	0,19	0,08	0,00	0,14	0,21	0,07	0,00	0,15	0,21	0,12	0,00	0,17	0,16	0,06	0,00	0,13	0,31	0,00	0,00	0,24	0,17	0,00	0,00	0,15	0,03	0,00	0,00	0,02	0,14	0,06	0,00	0,13
Caçapava	0,67	0,07	0,00	0,39	0,78	0,09	0,00	0,45	0,69	0,10	0,00	0,42	0,56	0,11	0,00	0,41	0,72	0,19	0,00	0,61	0,51	2,20	0,00	0,73	0,05	0,09	0,03	0,05	0,47	0,06	0,03	0,39
Cachoeira Paulista	0,39	0,04	0,00	0,23	0,39	0,05	0,00	0,23	0,43	0,04	0,00	0,25	0,27	0,08	0,00	0,20	0,77	0,00	0,00	0,61	0,00	0,00	0,00	0,00	0,32	0,09	0,00	0,19	0,25	0,03	0,00	0,21
Caconde	0,77	0,28	3,33	0,54	0,70	0,25	9,09	0,48	0,63	0,21	0,00	0,44	0,59	0,23	0,00	0,46	0,67	0,19	0,00	0,57	0,51	2,20	0,00	0,73	0,65	0,09	0,66	0,60	0,60	0,28	1,32	0,54
Cajuru	0,51	0,20	0,00	0,36	0,43	0,18	9,09	0,31	0,42	0,26	0,00	0,35	0,44	0,17	0,00	0,35	0,31	0,00	0,00	0,24	0,17	0,00	0,00	0,15	0,35	0,09	0,09	0,24	0,47	0,19	0,13	0,42
Campinas	2,14	3,42	0,00	2,75	2,30	4,06	0,00	3,13	2,64	4,63	0,00	3,56	2,67	4,01	0,00	3,13	3,03	3,61	0,00	3,15	3,05	4,40	0,00	3,23	0,41	0,37	0,17	0,33	2,45	2,83	0,18	2,52
Campos Novos Paulista	0,28	0,10	0,00	0,20	0,23	0,07	0,00	0,16	0,19	0,03	0,00	0,11	0,13	0,03	0,00	0,10	0,10	0,00	0,00	0,08	0,17	1,10	0,00	0,29	0,21	0,28	0,00	0,15	0,30	0,18	0,00	0,28
Cananéia	0,32	0,00	0,00	0,17	0,44	0,01	0,00	0,24	0,43	0,01	0,00	0,23	0,62	0,06	0,00	0,43	0,31	0,00	0,00	0,24	0,51	0,00	0,00	0,44	0,02	0,00	0,58	0,19	0,22	0,00	0,54	0,18

(Continua)

(Continuação)

Municípios	50-59 anos				60-69 anos				70-79 anos				80-89 anos				90-99 anos				100 e mais				Ignorado				Total			
	B	E	I	T	B	E	I	T	B	E	I	T	B	E	I	T	B	E	I	T	B	E	I	T	B	E	I	T	B	E	I	T
Capão Bonito	0,64	0,02	0,00	0,35	0,61	0,02	0,00	0,33	0,56	0,03	0,00	0,31	0,87	0,11	0,00	0,61	0,51	0,19	0,00	0,44	0,68	0,00	0,00	0,59	0,14	0,00	0,00	0,08	0,45	0,01	0,05	0,37
Capivari	0,59	0,61	0,00	0,60	0,56	0,75	0,00	0,65	0,48	0,60	0,00	0,53	0,69	0,59	0,00	0,66	0,51	1,14	0,00	0,65	0,85	1,10	0,00	0,88	0,02	0,00	0,14	0,06	0,57	0,52	0,13	0,56
Caraguatatuba	0,13	0,00	0,00	0,07	0,11	0,00	0,00	0,06	0,10	0,00	0,00	0,05	0,16	0,00	0,00	0,11	0,21	0,00	0,00	0,16	0,00	0,00	0,00	0,00	0,14	0,00	0,00	0,08	0,08	0,00	0,00	0,06
Casa Branca	0,52	0,62	0,00	0,56	0,59	0,70	0,00	0,64	0,61	0,73	0,00	0,67	0,65	0,73	0,00	0,68	0,72	0,57	0,00	0,69	0,68	1,10	0,00	0,73	0,22	0,19	0,29	0,24	0,58	0,56	0,26	0,57
Catanduva	0,13	0,48	0,00	0,29	0,12	0,45	0,00	0,28	0,13	0,33	0,00	0,22	0,13	0,48	0,00	0,25	0,10	0,57	0,00	0,20	0,34	0,00	0,00	0,29	1,06	2,04	0,00	0,82	0,29	0,63	0,03	0,35
Cerqueira César	0,20	0,09	0,00	0,15	0,23	0,06	0,00	0,15	0,28	0,04	0,00	0,17	0,27	0,08	0,00	0,20	0,21	0,00	0,00	0,16	0,17	0,00	0,00	0,15	0,08	0,09	0,72	0,28	0,21	0,16	0,65	0,20
Conceição do Monte Alegre	0,44	0,04	0,00	0,25	0,39	0,04	0,00	0,22	0,42	0,01	0,00	0,23	0,46	0,06	0,00	0,32	0,31	0,00	0,00	0,24	0,51	0,00	0,00	0,44	0,43	0,28	0,00	0,28	0,41	0,07	0,00	0,35
Conchas	0,24	0,11	0,00	0,18	0,23	0,13	0,00	0,18	0,23	0,11	0,00	0,17	0,15	0,14	0,00	0,15	0,15	0,00	0,00	0,12	0,34	0,00	0,00	0,29	0,05	0,00	0,00	0,03	0,23	0,12	0,00	0,21
Cotia	0,35	0,06	0,00	0,21	0,39	0,03	0,00	0,22	0,33	0,02	0,00	0,19	0,41	0,11	33,33	0,32	0,21	0,00	0,00	0,16	0,00	0,00	0,00	0,00	0,38	0,09	0,06	0,25	0,23	0,07	0,08	0,20
Cravinhos	0,25	0,99	0,00	0,60	0,23	0,80	0,00	0,50	0,26	0,71	0,00	0,47	0,35	0,62	0,00	0,45	0,31	1,14	0,00	0,49	0,00	0,00	0,00	0,00	0,11	0,28	0,00	0,09	0,49	0,96	0,00	0,58
Cruzeiro	0,51	0,07	0,00	0,30	0,49	0,07	0,00	0,29	0,55	0,09	0,00	0,34	0,47	0,03	0,00	0,32	0,41	0,00	0,00	0,32	0,85	0,00	0,00	0,73	0,71	0,00	0,29	0,51	0,32	0,06	0,26	0,28
Cunha	0,77	0,01	0,00	0,41	0,91	0,01	0,00	0,49	0,75	0,02	0,00	0,41	0,74	0,00	0,00	0,48	0,92	0,00	0,00	0,73	0,68	1,10	0,00	0,73	0,06	0,00	0,00	0,04	0,53	0,01	0,00	0,44
Descalvado	0,35	0,61	0,00	0,47	0,40	0,79	0,00	0,58	0,34	0,71	0,00	0,51	0,47	1,02	0,00	0,66	0,46	0,38	0,00	0,44	0,34	0,00	0,00	0,29	0,24	0,19	0,00	0,16	0,46	0,56	0,00	0,48
Dois Córregos	0,31	0,44	6,67	0,38	0,33	0,56	0,00	0,44	0,36	0,59	0,00	0,47	0,38	0,62	0,00	0,46	0,21	0,38	0,00	0,24	0,00	0,00	0,00	0,00	0,13	0,46	0,03	0,13	0,43	0,43	0,10	0,43
Dourado	0,10	0,33	0,00	0,21	0,08	0,33	0,00	0,20	0,08	0,26	0,00	0,16	0,09	0,17	0,00	0,12	0,21	0,19	0,00	0,20	0,00	0,00	0,00	0,00	0,02	0,00	0,00	0,01	0,16	0,33	0,00	0,19
Eldorado	0,42	0,01	0,00	0,23	0,46	0,01	0,00	0,25	0,41	0,02	0,00	0,23	0,44	0,03	0,00	0,30	0,31	0,00	0,00	0,24	0,17	0,00	0,00	0,15	0,32	0,00	0,00	0,18	0,34	0,05	0,00	0,29
Espírito Santo do Pinhal	0,66	0,72	0,00	0,68	0,66	0,91	0,00	0,78	0,69	0,92	0,00	0,80	0,90	0,96	0,00	0,92	0,67	0,19	0,00	0,57	1,19	1,10	0,00	1,17	0,08	0,28	1,33	0,50	0,69	0,56	1,19	0,67
Espírito Santo do Turvo	0,11	0,04	0,00	0,08	0,10	0,04	0,00	0,07	0,08	0,02	0,00	0,05	0,19	0,03	0,00	0,14	0,05	0,00	0,00	0,04	0,17	1,10	0,00	0,29	0,08	0,00	0,00	0,05	0,11	0,04	0,00	0,10
Fartura	0,37	0,11	0,00	0,25	0,33	0,15	0,00	0,25	0,34	0,12	0,00	0,24	0,43	0,28	0,00	0,38	0,10	0,19	0,00	0,12	0,17	0,00	0,00	0,15	0,06	0,00	0,12	0,07	0,32	0,15	0,13	0,29
Franca	0,97	0,77	0,00	0,88	0,87	0,69	0,00	0,78	0,94	0,63	0,00	0,79	0,99	0,79	0,00	0,92	0,56	0,76	0,00	0,61	1,36	0,00	0,00	1,17	0,81	1,30	0,29	0,69	1,01	0,75	0,29	0,96
Guararema	0,30	0,08	0,00	0,20	0,28	0,06	0,00	0,17	0,33	0,06	0,00	0,20	0,37	0,14	0,00	0,29	0,51	0,00	0,00	0,40	0,68	0,00	0,00	0,59	0,13	0,09	0,00	0,08	0,21	0,09	0,00	0,19
Guaratinguetá	2,01	0,18	0,00	1,15	2,22	0,17	0,00	1,25	2,29	0,28	0,00	1,35	1,80	0,25	0,00	1,27	2,05	1,14	0,00	1,86	2,03	2,20	0,00	2,06	0,84	0,19	1,38	0,95	1,12	0,13	1,24	0,94
Guareí	0,27	0,00	0,00	0,14	0,24	0,01	0,00	0,13	0,22	0,00	0,00	0,12	0,28	0,00	0,00	0,18	0,15	0,00	0,00	0,12	0,17	0,00	0,00	0,15	0,02	0,00	0,00	0,01	0,18	0,00	0,00	0,15
Guariba	0,09	0,31	0,00	0,19	0,05	0,32	0,00	0,18	0,05	0,28	0,00	0,16	0,15	0,31	0,00	0,20	0,00	0,19	0,00	0,04	0,00	0,00	0,00	0,00	0,11	0,00	0,23	0,14	0,17	0,30	0,21	0,19
Guarulhos	0,20	0,10	0,00	0,15	0,22	0,11	0,00	0,17	0,23	0,07	0,00	0,16	0,29	0,11	0,00	0,23	0,26	0,19	0,00	0,24	0,17	0,00	0,00	0,15	0,11	0,00	0,00	0,06	0,14	0,09	0,00	0,13
Ibitinga	0,33	0,68	0,00	0,49	0,28	0,54	0,00	0,41	0,27	0,59	0,00	0,42	0,28	0,79	0,00	0,45	0,10	1,14	0,00	0,32	0,34	0,00	0,00	0,29	0,13	0,09	0,00	0,08	0,49	0,66	0,00	0,52
Ibiúna	0,51	0,02	0,00	0,28	0,54	0,01	0,00	0,29	0,50	0,01	0,00	0,27	0,46	0,03	0,00	0,31	0,36	0,00	0,00	0,28	0,00	0,00	0,00	0,00	0,06	0,00	0,00	0,04	0,29	0,01	0,00	0,24
Igarapava	0,70	0,43	0,00	0,57	0,57	0,37	0,00	0,47	0,65	0,36	0,00	0,51	0,44	0,51	0,00	0,46	1,13	0,95	0,00	1,09	0,68	0,00	0,00	0,59	0,77	0,65	0,06	0,53	0,77	0,46	0,05	0,71
Igaratá	0,24	0,00	0,00	0,13	0,23	0,00	0,00	0,12	0,22	0,00	0,00	0,12	0,21	0,00	0,00	0,14	0,05	0,00	0,00	0,04	0,00	1,10	0,00	0,15	0,03	0,00	0,00	0,02	0,13	0,00	0,00	0,10
Iguape	1,20	0,14	0,00	0,70	1,41	0,16	0,00	0,82	1,58	0,17	0,00	0,93	1,67	0,20	0,00	1,16	2,36	1,33	0,00	2,14	2,20	0,00	0,00	1,91	0,99	0,28	0,00	0,61	0,94	0,46	0,00	0,85
Ilhabela	0,38	0,01	0,00	0,21	0,44	0,01	0,00	0,23	0,55	0,01	0,00	0,30	0,59	0,00	0,00	0,39	0,31	0,00	0,00	0,24	0,00	0,00	0,00	0,00	0,22	0,00	0,00	0,13	0,21	0,00	0,00	0,18
Indaiatuba	0,17	0,27	0,00	0,21	0,21	0,29	0,00	0,25	0,19	0,33	0,00	0,25	0,31	0,31	0,00	0,31	0,26	0,38	0,00	0,28	0,00	0,00	0,00	0,00	0,00	0,09	0,03	0,02	0,21	0,24	0,03	0,22
Ipauçu	0,15	0,13	0,00	0,14	0,14	0,12	0,00	0,13	0,13	0,18	0,00	0,16	0,09	0,03	0,00	0,07	0,15	0,00	0,00	0,12	0,17	1,10	0,00	0,29	0,06	0,09	0,03	0,06	0,17	0,17	0,03	0,17
Iporanga	0,22	0,00	0,00	0,12	0,24	0,00	0,00	0,13	0,26	0,01	0,00	0,14	0,18	0,00	0,00	0,12	0,05	0,00	0,00	0,04	0,17	0,00	0,00	0,15	0,08	0,00	0,00	0,05	0,15	0,00	0,00	0,13
Itaberá	0,22	0,01	0,00	0,12	0,24	0,01	0,00	0,13	0,16	0,02	0,00	0,10	0,22	0,00	0,00	0,15	0,36	0,00	0,00	0,28	0,85	0,00	0,00	0,73	0,08	0,00	0,06	0,06	0,17	0,01	0,05	0,14
Itaí	0,28	0,01	0,00	0,15	0,30	0,01	0,00	0,16	0,30	0,00	0,00	0,16	0,37	0,00	0,00	0,24	0,31	0,19	0,00	0,28	0,34	0,00	0,00	0,29	0,55	0,00	0,00	0,32	0,19	0,01	0,00	0,16
Itajobi	0,23	0,39	0,00	0,30	0,22	0,38	0,00	0,30	0,22	0,48	0,00	0,34	0,21	0,45	0,00	0,29	0,10	0,57	0,00	0,20	0,17	1,10	0,00	0,29	0,69	0,09	0,43	0,55	0,39	0,47	0,39	0,41
Itanhaém	0,13	0,03	0,00	0,08	0,15	0,01	0,00	0,08	0,12	0,02	0,00	0,07	0,18	0,03	0,00	0,13	0,15	0,00	0,00	0,12	0,00	0,00	0,00	0,00	0,51	0,09	0,00	0,30	0,09	0,11	0,00	0,09
Itapecerica da Serra	0,52	0,02	0,00	0,28	0,46	0,01	0,00	0,25	0,61	0,02	0,00	0,34	0,65	0,00	0,00	0,43	0,36	0,19	0,00	0,32	0,85	0,00	0,00	0,73	0,00	0,00	0,46	0,15	0,31	0,02	0,41	0,26
Itapetininga	0,99	0,12	0,00	0,58	0,97	0,12	0,00	0,57	1,18	0,14	0,00	0,70	1,00	0,17	0,00	0,72	1,34	0,19	0,00	1,09	0,17	0,00	0,00	0,15	0,16	0,09	0,03	0,11	0,67	0,11	0,05	0,57
Itapeva	0,80	0,12	0,00	0,48	0,75	0,05	0,00	0,42	0,95	0,08	0,00	0,55	0,99	0,06	0,00	0,67	1,28	0,19	0,00	1,05	0,85	0,00	0,00	0,73	0,84	0,00	0,00	0,49	0,57	0,08	0,00	0,48

(Continua)

(Continuação)

Municípios	50-59 anos				60-69 anos				70-79 anos				80-89 anos				90-99 anos				100 e mais				Ignorado				Total			
	B	E	I	T	B	E	I	T	B	E	I	T	B	E	I	T	B	E	I	T	B	E	I	T	B	E	I	T	B	E	I	T
Itapira	0,58	0,65	0,00	0,61	0,61	0,72	0,00	0,66	0,60	0,82	0,00	0,70	0,62	0,88	0,00	0,71	0,72	0,95	0,00	0,77	0,85	2,20	0,00	1,03	0,35	0,28	0,14	0,28	0,59	0,55	0,13	0,58
Itápolis	0,41	0,57	0,00	0,48	0,44	0,60	0,00	0,52	0,34	0,73	0,00	0,53	0,27	0,99	0,00	0,51	0,36	0,57	0,00	0,40	0,34	0,00	0,00	0,29	0,36	0,46	0,06	0,28	0,66	0,55	0,05	0,64
Itaporanga	0,67	0,03	0,00	0,37	0,61	0,03	0,00	0,34	0,44	0,01	0,00	0,24	0,71	0,00	0,00	0,46	0,72	0,00	0,00	0,57	1,02	0,00	0,00	0,88	0,06	0,00	0,12	0,07	0,45	0,02	0,10	0,38
Itapuí	0,13	0,41	0,00	0,26	0,13	0,30	0,00	0,21	0,16	0,37	0,00	0,26	0,12	0,34	0,00	0,19	0,21	0,57	0,00	0,28	0,00	0,00	0,00	0,00	0,24	0,19	0,00	0,16	0,24	0,40	0,00	0,26
Itararé	0,29	0,02	0,00	0,16	0,29	0,03	0,00	0,16	0,30	0,02	0,00	0,17	0,31	0,06	0,00	0,22	0,56	0,19	0,00	0,49	0,68	0,00	0,00	0,59	0,03	0,00	0,00	0,02	0,20	0,04	0,00	0,17
Itatiba	0,55	0,54	0,00	0,54	0,62	0,69	0,00	0,65	0,72	0,79	0,00	0,75	0,52	0,93	0,00	0,66	0,31	0,57	0,00	0,36	0,17	0,00	0,00	0,15	0,11	0,09	0,00	0,07	0,52	0,43	0,00	0,50
Itatinga	0,23	0,16	0,00	0,20	0,21	0,18	0,00	0,20	0,22	0,14	0,00	0,18	0,16	0,08	0,00	0,14	0,15	0,00	0,00	0,12	0,00	0,00	0,00	0,00	0,06	0,00	0,00	0,04	0,23	0,19	0,00	0,22
Itu	0,71	0,69	0,00	0,70	0,78	0,63	0,00	0,71	0,92	0,69	0,00	0,81	0,71	0,73	0,00	0,72	0,82	0,95	0,00	0,85	1,02	0,00	0,00	0,88	0,36	0,46	0,26	0,34	0,67	0,61	0,26	0,66
Ituverava	0,54	0,14	0,00	0,35	0,43	0,13	0,00	0,29	0,36	0,14	0,00	0,26	0,29	0,03	0,00	0,20	0,51	0,00	0,00	0,40	1,19	0,00	0,00	1,03	0,32	0,00	0,06	0,20	0,58	0,22	0,08	0,51
Jaboticabal	0,70	1,45	0,00	1,05	0,61	1,46	0,00	1,01	0,68	1,43	0,00	1,03	0,72	2,15	0,00	1,21	0,77	1,52	0,00	0,93	0,34	5,49	0,00	1,03	0,51	0,74	8,13	2,96	1,05	1,48	7,31	1,13
Jacareí	0,79	0,11	0,00	0,47	0,76	0,10	0,00	0,45	0,69	0,11	0,00	0,42	1,19	0,14	0,00	0,83	1,13	0,00	0,00	0,89	0,34	0,00	0,00	0,29	0,43	0,00	0,66	0,46	0,46	0,10	0,60	0,39
Jambeiro	0,25	0,01	0,00	0,13	0,28	0,01	0,00	0,15	0,26	0,02	0,00	0,14	0,24	0,00	0,00	0,15	0,26	0,00	0,00	0,20	0,00	0,00	0,00	0,00	0,49	0,19	0,03	0,31	0,15	0,01	0,03	0,12
Jardinópolis	0,24	0,49	0,00	0,36	0,25	0,50	0,00	0,37	0,24	0,61	0,00	0,41	0,28	0,54	0,00	0,37	0,10	0,57	0,00	0,20	0,17	0,00	0,00	0,15	0,43	0,37	0,03	0,29	0,38	0,51	0,03	0,41
Jataí	0,11	0,00	0,00	0,06	0,11	0,01	0,00	0,06	0,12	0,01	0,00	0,07	0,18	0,00	0,00	0,12	0,41	0,00	0,00	0,32	0,00	0,00	0,00	0,00	0,00	0,00	0,00	0,00	0,06	0,00	0,00	0,05
Jaú	0,57	1,31	0,00	0,92	0,49	1,28	0,00	0,86	0,55	1,24	0,00	0,87	0,46	1,10	0,00	0,68	0,62	1,14	0,00	0,73	0,34	1,10	0,00	0,44	0,62	1,02	0,00	0,46	0,84	1,31	0,00	0,93
Joanópolis	0,44	0,04	0,00	0,25	0,41	0,06	0,00	0,24	0,35	0,06	0,00	0,22	0,49	0,06	0,00	0,34	0,31	0,00	0,00	0,24	0,85	1,10	0,00	0,88	0,24	0,00	0,00	0,14	0,28	0,03	0,00	0,23
Jundiaí	0,81	1,30	0,00	1,04	0,74	1,51	0,00	1,10	0,81	1,90	0,00	1,32	0,56	1,86	0,00	1,01	1,03	1,52	0,00	1,13	1,36	1,10	0,00	1,32	2,18	2,22	0,00	1,49	0,94	1,11	0,00	0,97
Lagoinha	0,35	0,00	0,00	0,19	0,36	0,00	0,00	0,19	0,33	0,00	0,00	0,18	0,32	0,00	0,00	0,21	0,31	0,00	0,00	0,24	0,00	0,00	0,00	0,00	0,00	0,00	0,00	0,00	0,19	0,00	0,00	0,16
Laranjal Paulista	0,17	0,24	0,00	0,21	0,14	0,31	0,00	0,22	0,16	0,54	0,00	0,33	0,21	0,11	0,00	0,17	0,21	0,57	0,00	0,28	0,00	0,00	0,00	0,00	0,52	0,19	0,03	0,33	0,22	0,20	0,05	0,21
Lavrinhas	0,17	0,01	0,00	0,10	0,25	0,02	0,00	0,14	0,23	0,01	0,00	0,13	0,25	0,00	0,00	0,16	0,10	0,00	0,00	0,08	0,00	0,00	0,00	0,00	0,05	0,00	0,03	0,04	0,11	0,01	0,03	0,10
Leme	0,17	0,21	0,00	0,19	0,22	0,21	0,00	0,22	0,16	0,22	0,00	0,19	0,13	0,20	0,00	0,15	0,15	0,19	0,00	0,16	0,17	1,10	0,00	0,29	0,17	0,09	1,61	0,62	0,21	0,17	1,61	0,20
Lençóis Paulista	0,38	0,49	0,00	0,43	0,33	0,50	0,00	0,41	0,26	0,45	0,00	0,35	0,32	0,40	0,00	0,35	0,05	0,00	0,00	0,04	0,17	0,00	0,00	0,15	0,09	0,28	0,06	0,10	0,43	0,48	0,05	0,44
Limeira	0,71	0,68	0,00	0,70	0,81	0,94	0,00	0,87	0,97	1,07	0,00	1,01	1,16	1,52	0,00	1,29	1,18	0,38	0,00	1,01	1,36	1,10	0,00	1,32	0,03	0,00	0,17	0,07	0,75	0,52	0,16	0,71
Lins	0,16	0,16	0,00	0,16	0,18	0,13	0,00	0,16	0,15	0,05	0,00	0,10	0,10	0,20	0,00	0,14	0,15	0,76	0,00	0,28	0,17	1,10	0,00	0,29	0,14	0,00	0,00	0,08	0,26	0,37	0,00	0,28
Lorena	0,64	0,07	0,00	0,37	0,77	0,13	0,00	0,46	0,81	0,13	0,00	0,49	0,97	0,06	0,00	0,66	1,03	0,38	0,00	0,89	0,85	0,00	0,00	0,73	0,05	0,19	0,14	0,09	0,40	0,06	0,16	0,34
Mairiporã	0,29	0,16	0,00	0,23	0,29	0,11	0,00	0,20	0,23	0,05	0,00	0,15	0,18	0,03	0,00	0,13	0,26	0,00	0,00	0,20	0,00	0,00	0,00	0,00	0,14	0,28	0,00	0,11	0,20	0,19	0,00	0,20
Matão	0,22	0,80	3,33	0,49	0,17	0,74	0,00	0,44	0,15	0,75	0,00	0,43	0,19	0,85	33,33	0,43	0,15	0,38	0,00	0,20	0,51	0,00	0,00	0,44	0,16	0,09	0,46	0,25	0,43	0,75	0,83	0,49
Mineiros do Tietê	0,13	0,24	0,00	0,18	0,11	0,29	0,00	0,19	0,13	0,44	0,00	0,27	0,19	0,25	0,00	0,21	0,00	0,00	0,00	0,00	0,00	0,00	0,00	0,00	0,25	0,09	0,00	0,16	0,17	0,19	0,00	0,17
Mococa	0,50	0,69	0,00	0,59	0,43	0,72	0,00	0,57	0,38	0,68	0,00	0,52	0,62	0,68	0,00	0,64	0,46	0,76	0,00	0,53	1,53	1,10	0,00	1,47	0,43	0,19	0,75	0,51	0,56	0,61	0,70	0,57
Mogi das Cruzes	1,17	0,32	0,00	0,77	1,12	0,34	0,00	0,75	1,21	0,39	0,00	0,83	1,09	0,23	0,00	0,79	0,98	0,38	0,00	0,85	1,02	0,00	0,00	0,88	0,77	0,28	0,03	0,49	0,71	0,30	0,05	0,63
Mogi-Guaçu	0,37	0,20	0,00	0,29	0,40	0,22	0,00	0,31	0,27	0,17	0,00	0,22	0,29	0,17	0,00	0,25	0,26	0,19	0,00	0,24	0,00	1,10	0,00	0,15	0,08	0,00	1,18	0,42	0,31	0,15	1,06	0,28
Mogi-Mirim	0,87	0,81	0,00	0,84	0,84	0,89	0,00	0,86	0,88	1,11	0,00	0,99	1,18	1,19	0,00	1,18	1,39	0,57	0,00	1,21	0,68	0,00	0,00	0,59	0,62	0,28	0,03	0,40	0,85	0,68	0,03	0,82
Monte Alto	0,37	1,24	0,00	0,78	0,33	1,28	0,00	0,78	0,37	1,00	0,00	0,66	0,37	0,82	0,00	0,52	0,72	0,76	0,00	0,73	0,17	1,10	0,00	0,29	0,32	0,46	0,20	0,29	0,72	1,24	0,21	0,82
Monte Azul Paulista	0,15	0,41	0,00	0,27	0,19	0,46	0,00	0,32	0,16	0,36	0,00	0,25	0,19	0,40	0,00	0,26	0,05	0,38	0,00	0,12	0,17	0,00	0,00	0,15	0,13	0,19	1,21	0,48	0,26	0,37	1,09	0,28
Monte Mor	0,26	0,19	0,00	0,23	0,25	0,23	0,00	0,24	0,23	0,24	0,00	0,24	0,29	0,20	0,00	0,26	0,15	0,00	0,00	0,12	0,17	0,00	0,00	0,15	0,36	0,00	0,78	0,46	0,23	0,16	0,70	0,22
Monteiro Lobato	0,30	0,02	0,00	0,17	0,32	0,01	0,00	0,17	0,42	0,04	0,00	0,24	0,28	0,00	0,00	0,18	0,41	0,19	0,00	0,36	0,34	0,00	0,00	0,29	0,00	0,00	0,00	0,00	0,21	0,01	0,00	0,17
Natividade da Serra	0,52	0,01	0,00	0,28	0,51	0,01	0,00	0,28	0,51	0,01	0,00	0,28	0,21	0,00	0,00	0,14	0,26	0,00	0,00	0,20	0,17	0,00	0,00	0,15	0,02	0,09	0,00	0,02	0,34	0,01	0,00	0,28
Nazaré Paulista	0,54	0,03	0,00	0,30	0,64	0,05	0,00	0,36	0,55	0,02	0,00	0,30	0,41	0,03	0,00	0,28	0,41	0,00	0,00	0,32	0,34	0,00	0,00	0,29	0,03	0,00	0,92	0,31	0,31	0,03	0,83	0,26
Novo Horizonte	0,27	0,15	0,00	0,21	0,26	0,15	0,00	0,21	0,29	0,13	0,00	0,22	0,21	0,23	0,00	0,21	0,31	0,00	0,00	0,24	0,17	0,00	0,00	0,15	0,22	0,56	0,09	0,21	0,32	0,20	0,10	0,30
Óleo	0,13	0,05	0,00	0,09	0,09	0,05	0,00	0,07	0,14	0,04	0,00	0,09	0,12	0,14	0,00	0,13	0,15	0,00	0,00	0,12	0,00	0,00	0,00	0,00	0,32	0,00	0,00	0,18	0,11	0,06	0,00	0,10
Olímpia	0,67	0,82	0,00	0,74	0,53	1,03	0,00	0,76	0,56	0,95	0,00	0,74	0,44	0,85	0,00	0,58	0,62	2,66	0,00	1,05	0,34	0,00	0,00	0,29	0,77	0,93	0,06	0,56	0,98	0,99	0,05	0,98

(Continua)

(Continuação)

Municípios	50-59 anos				60-69 anos				70-79 anos				80-89 anos				90-99 anos				100 e mais				Ignorado				Total			
	B	E	I	T	B	E	I	T	B	E	I	T	B	E	I	T	B	E	I	T	B	E	I	T	B	E	I	T	B	E	I	T
Orlândia	0,69	0,80	0,00	0,74	0,59	0,79	0,00	0,68	0,61	0,76	0,00	0,68	0,62	0,71	0,00	0,65	0,62	0,76	0,00	0,65	0,51	1,10	0,00	0,59	1,28	0,83	0,00	0,83	1,00	0,74	0,00	0,95
Ourinhos	0,07	0,06	0,00	0,06	0,07	0,08	0,00	0,08	0,05	0,06	0,00	0,06	0,03	0,03	0,00	0,03	0,00	0,00	0,00	0,00	0,17	0,00	0,00	0,15	0,05	0,00	0,66	0,24	0,09	0,10	0,60	0,09
Palmital	0,22	0,09	0,00	0,16	0,21	0,09	0,00	0,15	0,18	0,06	0,00	0,12	0,29	0,03	0,00	0,20	0,21	0,00	0,00	0,16	0,17	0,00	0,00	0,15	0,22	0,28	1,15	0,52	0,25	0,09	1,04	0,23
Paraibuna	0,83	0,02	0,00	0,45	1,04	0,02	0,00	0,56	0,81	0,01	0,00	0,44	0,97	0,06	0,00	0,66	1,03	0,00	0,00	0,81	1,02	1,10	0,00	1,03	0,09	0,19	0,43	0,21	0,51	0,01	0,39	0,42
Patrocínio Paulista	0,28	0,06	0,00	0,18	0,28	0,04	0,00	0,17	0,23	0,03	0,00	0,13	0,52	0,06	0,00	0,36	0,26	0,00	0,00	0,20	0,00	0,00	0,00	0,00	0,25	0,00	0,00	0,15	0,23	0,07	0,00	0,20
Pederneiras	0,54	0,55	0,00	0,55	0,49	0,54	0,00	0,51	0,56	0,41	12,50	0,49	0,44	0,59	0,00	0,49	0,72	0,95	0,00	0,77	0,51	2,20	0,00	0,73	0,85	0,19	0,37	0,63	0,65	0,50	0,36	0,62
Pedreira	0,06	0,17	0,00	0,11	0,10	0,23	0,00	0,16	0,09	0,44	0,00	0,26	0,13	0,25	0,00	0,17	0,10	0,00	0,00	0,08	0,00	0,00	0,00	0,00	0,00	0,00	0,00	0,00	0,12	0,13	0,00	0,12
Penápolis	0,40	1,09	0,00	0,73	0,32	0,97	0,00	0,63	0,36	0,92	0,00	0,62	0,29	0,85	0,00	0,48	0,05	1,14	0,00	0,28	0,17	0,00	0,00	0,15	0,98	1,30	0,49	0,85	0,83	1,54	0,47	0,96
Pereiras	0,16	0,03	0,00	0,10	0,15	0,03	0,00	0,10	0,16	0,06	0,00	0,11	0,13	0,03	0,00	0,10	0,31	0,00	0,00	0,24	0,17	0,00	0,00	0,15	0,02	0,00	0,00	0,01	0,14	0,03	0,00	0,12
Piedade	0,46	0,01	0,00	0,25	0,48	0,01	0,00	0,26	0,46	0,00	0,00	0,24	0,38	0,00	0,00	0,25	0,77	0,00	0,00	0,61	1,36	0,00	0,00	1,17	0,03	0,00	0,26	0,10	0,33	0,01	0,23	0,27
Pilar do Sul	0,21	0,01	0,00	0,11	0,19	0,00	0,00	0,10	0,24	0,01	0,00	0,13	0,09	0,00	0,00	0,06	0,46	0,19	0,00	0,40	0,34	0,00	0,00	0,29	0,13	0,00	0,00	0,07	0,14	0,01	0,00	0,12
Pindamonhangaba	1,16	0,11	0,00	0,66	1,27	0,11	0,00	0,72	1,32	0,20	0,00	0,80	1,13	0,08	0,00	0,77	1,39	0,95	0,00	1,29	0,85	3,30	0,00	1,17	0,14	0,00	0,23	0,16	0,68	0,10	0,21	0,58
Piquete	0,20	0,02	0,00	0,11	0,18	0,01	0,00	0,10	0,19	0,04	0,00	0,12	0,19	0,03	0,00	0,14	0,26	0,00	0,00	0,20	0,34	0,00	0,00	0,29	0,11	0,00	0,06	0,08	0,11	0,01	0,05	0,10
Piracaia	0,52	0,11	0,00	0,32	0,62	0,10	0,00	0,37	0,46	0,13	0,00	0,30	0,43	0,06	0,00	0,30	0,26	0,00	0,00	0,20	0,68	0,00	0,00	0,59	0,24	0,00	0,03	0,15	0,37	0,10	0,03	0,32
Piracicaba	1,46	1,62	3,33	1,54	1,57	2,15	0,00	1,85	1,83	2,39	0,00	2,09	1,58	2,63	33,33	1,95	1,64	1,90	0,00	1,70	1,86	0,00	0,00	1,62	0,38	0,28	2,22	0,96	1,48	1,46	2,05	1,47
Piraju	0,71	0,36	0,00	0,55	0,66	0,35	0,00	0,51	0,71	0,41	0,00	0,57	0,74	0,20	0,00	0,55	0,77	0,38	0,00	0,69	1,02	0,00	0,00	0,88	3,41	0,19	0,00	2,00	0,69	0,42	0,00	0,64
Pirajuí	0,39	0,63	0,00	0,50	0,29	0,57	0,00	0,43	0,20	0,45	0,00	0,32	0,24	0,68	0,00	0,39	0,26	0,95	0,00	0,40	0,34	0,00	0,00	0,29	0,16	0,37	0,37	0,25	0,57	0,91	0,34	0,63
Pirassununga	0,44	0,42	0,00	0,43	0,44	0,48	0,00	0,46	0,46	0,76	0,00	0,60	0,57	0,54	0,00	0,56	0,26	0,57	0,00	0,32	0,17	0,00	0,00	0,15	0,05	0,00	0,00	0,03	0,46	0,29	0,00	0,43
Piratininga	0,31	0,22	0,00	0,27	0,27	0,22	0,00	0,24	0,23	0,20	0,00	0,22	0,28	0,06	0,00	0,20	0,05	0,00	0,00	0,04	0,00	0,00	0,00	0,00	0,13	0,00	0,69	0,29	0,34	0,29	0,62	0,33
Pitangueiras	0,16	0,33	0,00	0,24	0,15	0,34	0,00	0,24	0,12	0,30	0,00	0,20	0,15	0,48	0,00	0,26	0,31	0,76	0,00	0,40	0,34	0,00	0,00	0,29	0,22	0,56	0,00	0,18	0,27	0,37	0,00	0,29
Platina	0,17	0,03	0,00	0,10	0,16	0,02	0,00	0,10	0,12	0,03	0,00	0,08	0,18	0,00	0,00	0,12	0,15	0,00	0,00	0,12	0,51	0,00	0,00	0,44	0,03	0,00	0,00	0,02	0,15	0,03	0,00	0,13
Porto Feliz	0,60	0,20	0,00	0,41	0,59	0,15	0,00	0,38	0,69	0,21	0,00	0,47	0,49	0,14	0,00	0,37	0,36	0,38	0,00	0,36	0,17	0,00	0,00	0,15	0,11	0,09	0,00	0,07	0,43	0,15	0,00	0,38
Porto Ferreira	0,09	0,17	0,00	0,13	0,07	0,13	0,00	0,10	0,08	0,20	0,00	0,13	0,10	0,11	0,00	0,11	0,15	0,38	0,00	0,20	0,34	0,00	0,00	0,29	0,02	0,28	0,00	0,04	0,12	0,13	0,00	0,12
Queluz	0,32	0,03	0,00	0,18	0,33	0,02	0,00	0,18	0,35	0,04	0,00	0,21	0,63	0,08	0,00	0,45	0,46	0,00	0,00	0,36	0,17	0,00	0,00	0,15	0,02	0,00	0,00	0,01	0,18	0,02	0,00	0,15
Redenção da Serra	0,34	0,02	0,00	0,19	0,39	0,03	0,00	0,22	0,30	0,02	0,00	0,17	0,53	0,00	0,00	0,35	0,15	0,00	0,00	0,12	0,00	0,00	0,00	0,00	0,02	0,00	0,00	0,01	0,20	0,01	0,00	0,17
Ribeira	0,20	0,01	3,33	0,11	0,20	0,00	0,00	0,11	0,15	0,01	0,00	0,08	0,15	0,00	0,00	0,10	0,41	0,00	0,00	0,32	0,85	0,00	0,00	0,73	0,03	0,00	0,00	0,02	0,14	0,00	0,05	0,12
Ribeirão Bonito	0,15	0,49	0,00	0,31	0,15	0,44	0,00	0,29	0,16	0,47	0,00	0,31	0,16	0,20	0,00	0,17	0,51	0,57	0,00	0,53	0,00	0,00	0,00	0,00	0,05	0,00	0,03	0,04	0,26	0,47	0,05	0,30
Ribeirão Branco	0,10	0,00	0,00	0,05	0,14	0,00	0,00	0,07	0,12	0,00	0,00	0,07	0,04	0,00	0,00	0,03	0,21	0,00	0,00	0,16	0,00	0,00	0,00	0,00	0,02	0,00	0,00	0,01	0,08	0,00	0,00	0,07
Ribeirão Preto	0,64	2,61	0,00	1,57	0,64	2,44	0,00	1,49	0,68	2,26	0,00	1,41	0,65	2,03	0,00	1,12	0,46	0,76	0,00	0,53	0,68	2,20	0,00	0,88	1,37	1,30	0,03	0,94	1,25	2,62	0,03	1,50
Rio Claro	1,03	1,25	0,00	1,13	1,03	1,47	0,00	1,24	1,00	1,83	0,00	1,39	1,39	1,92	0,00	1,57	1,44	0,95	0,00	1,33	1,86	3,30	0,00	2,06	0,09	0,00	0,09	0,08	1,12	1,01	0,08	1,10
Rio das Pedras	0,10	0,30	0,00	0,19	0,14	0,38	0,00	0,26	0,11	0,51	0,00	0,30	0,09	0,25	0,00	0,15	0,10	0,00	0,00	0,08	0,00	0,00	0,00	0,00	0,02	0,09	0,40	0,15	0,22	0,27	0,36	0,23
Salesópolis	0,36	0,01	0,00	0,19	0,36	0,02	0,00	0,20	0,27	0,03	0,00	0,16	0,40	0,00	0,00	0,26	0,46	0,00	0,00	0,36	0,17	1,10	0,00	0,29	0,32	0,00	0,14	0,23	0,20	0,01	0,57	0,16
Salto	0,17	0,30	0,00	0,23	0,17	0,33	0,00	0,25	0,20	0,31	0,00	0,25	0,07	0,28	0,00	0,15	0,10	0,00	0,00	0,08	0,17	0,00	0,00	0,15	0,41	0,83	0,23	0,40	0,21	0,25	0,21	0,22
Salto Grande	0,20	0,08	0,00	0,15	0,13	0,05	0,00	0,09	0,16	0,08	0,00	0,13	0,10	0,06	0,00	0,09	0,10	0,00	0,00	0,08	0,00	0,00	0,00	0,00	0,24	0,93	0,03	0,24	0,17	0,10	0,03	0,16
Santa Adélia	0,18	0,52	0,00	0,34	0,17	0,52	0,00	0,34	0,18	0,56	0,00	0,35	0,07	0,65	0,00	0,27	0,21	0,57	0,00	0,28	0,34	0,00	0,00	0,29	0,17	0,09	0,00	0,11	0,34	0,56	0,03	0,38
Santa Bárbara d'Oeste	0,24	0,15	0,00	0,20	0,29	0,18	0,00	0,24	0,23	0,27	0,00	0,25	0,24	0,17	0,00	0,21	0,15	0,57	0,00	0,24	0,34	1,10	0,00	0,44	0,02	0,00	0,00	0,01	0,23	0,13	0,00	0,21
Santa Branca	0,33	0,01	0,00	0,18	0,36	0,02	0,00	0,20	0,29	0,00	0,00	0,15	0,43	0,00	0,00	0,28	0,21	0,00	0,00	0,16	1,19	0,00	0,00	1,03	0,05	0,00	0,00	0,03	0,19	0,01	0,00	0,16
Santa Cruz da Conceição	0,11	0,13	0,00	0,12	0,15	0,17	0,00	0,16	0,15	0,26	0,00	0,20	0,09	0,20	0,00	0,13	0,31	0,19	0,00	0,28	0,34	0,00	0,00	0,29	0,16	0,00	0,17	0,15	0,14	0,09	0,16	0,13
Santa Cruz das Palmeiras	0,19	0,48	0,00	0,33	0,18	0,63	0,00	0,39	0,15	0,61	0,00	0,36	0,16	0,59	0,00	0,31	0,15	0,00	0,00	0,12	0,17	0,00	0,00	0,15	0,13	0,28	0,06	0,12	0,26	0,38	0,08	0,28
Santa Cruz do Rio Pardo	0,75	0,40	0,00	0,59	0,72	0,32	0,00	0,53	0,69	0,24	0,00	0,48	0,55	0,37	0,00	0,48	0,21	0,95	0,00	0,36	0,17	0,00	0,00	0,15	4,06	0,37	1,90	3,00	0,76	0,46	1,71	0,71
Santa Isabel	0,42	0,01	0,00	0,23	0,47	0,00	0,00	0,25	0,41	0,01	0,00	0,22	0,46	0,03	0,00	0,31	0,56	0,00	0,00	0,44	0,17	0,00	0,00	0,15	0,08	0,00	0,03	0,06	0,23	0,01	0,03	0,19

(Continua)

(Continuação)

Municípios	50-59 anos				60-69 anos				70-79 anos				80-89 anos				90-99 anos				100 e mais				Ignorado				Total			
	B	E	I	T	B	E	I	T	B	E	I	T	B	E	I	T	B	E	I	T	B	E	I	T	B	E	I	T	B	E	I	T
Santa Rita do Passa Quatro	0,31	0,59	0,00	0,44	0,30	0,60	0,00	0,44	0,31	0,84	0,00	0,56	0,62	0,99	0,00	0,75	0,36	0,57	0,00	0,40	1,02	0,00	0,00	0,88	0,22	0,65	0,75	0,43	0,42	0,55	0,70	0,44
Santa Rosa do Viterbo	0,18	0,25	0,00	0,21	0,15	0,24	0,00	0,19	0,11	0,27	0,00	0,18	0,16	0,17	0,00	0,16	0,21	0,19	0,00	0,20	0,17	0,00	0,00	0,15	0,08	0,00	0,17	0,10	0,23	0,23	0,18	0,23
Santana de Parnaíba	0,28	0,12	3,33	0,20	0,27	0,11	0,00	0,19	0,33	0,09	12,50	0,22	0,25	0,03	0,00	0,17	0,31	0,00	0,00	0,24	0,17	0,00	0,00	0,15	0,16	0,00	0,20	0,16	0,19	0,11	0,65	0,17
Santo Amaro	0,56	0,13	0,00	0,36	0,64	0,11	0,00	0,39	0,65	0,11	0,00	0,40	0,49	0,08	0,00	0,35	0,26	0,00	0,00	0,20	0,34	0,00	0,00	0,29	0,21	0,09	0,52	0,29	0,34	0,14	0,47	0,31
Santo Antônio da Alegria	0,19	0,02	0,00	0,11	0,20	0,01	0,00	0,11	0,20	0,01	0,00	0,11	0,12	0,00	0,00	0,08	0,05	0,19	0,00	0,08	0,34	0,00	0,00	0,29	0,11	0,00	0,00	0,06	0,17	0,02	0,00	0,15
Santos	1,52	2,88	3,33	2,16	1,42	2,07	0,00	1,73	1,43	1,78	12,50	1,60	1,53	1,75	0,00	1,61	1,34	2,47	0,00	1,58	1,19	1,10	0,00	1,17	7,61	16,11	2,51	6,83	1,75	4,40	2,85	2,23
São Bento do Sapucaí	0,72	0,02	0,00	0,39	0,73	0,02	0,00	0,40	0,77	0,02	0,00	0,42	0,81	0,03	0,00	0,54	0,98	0,00	0,00	0,77	1,36	0,00	0,00	1,17	0,24	0,09	0,00	0,15	0,44	0,02	0,00	0,36
São Bernardo do Campo	0,33	0,81	0,00	0,56	0,34	0,87	0,00	0,59	0,34	0,91	0,00	0,60	0,35	0,90	0,00	0,54	0,36	0,95	0,00	0,49	0,34	0,00	0,00	0,29	1,34	0,00	0,00	0,78	0,49	0,82	0,00	0,55
São Carlos	0,73	1,74	3,33	1,21	0,80	1,98	0,00	1,36	0,89	1,99	0,00	1,40	0,72	1,92	0,00	1,13	0,98	3,04	0,00	1,42	0,85	2,20	0,00	1,03	0,90	0,46	1,15	0,94	1,09	1,60	1,14	1,18
São João da Boa Vista	1,07	1,22	0,00	1,14	1,02	1,21	0,00	1,11	1,22	1,11	0,00	1,17	1,03	1,52	0,00	1,20	1,75	1,52	0,00	1,70	2,37	4,40	0,00	2,64	0,32	0,83	0,49	0,42	1,16	1,03	0,44	1,13
São Joaquim da Barra	0,14	0,21	0,00	0,17	0,13	0,22	0,00	0,18	0,14	0,24	0,00	0,19	0,16	0,37	0,00	0,23	0,10	0,76	0,00	0,24	0,17	2,20	0,00	0,44	0,09	0,28	0,03	0,09	0,20	0,19	0,08	0,20
São José do Barreiro	0,22	0,02	0,00	0,13	0,22	0,02	0,00	0,13	0,26	0,02	0,00	0,15	0,25	0,00	0,00	0,16	0,26	0,00	0,00	0,20	0,00	0,00	0,00	0,00	0,16	0,00	0,00	0,09	0,13	0,02	0,00	0,11
São José do Rio Pardo	0,92	1,27	0,00	1,09	0,94	1,30	0,00	1,11	0,95	1,17	0,00	1,05	0,87	1,36	0,00	1,04	0,82	1,14	0,00	0,89	0,34	2,20	0,00	0,59	1,15	0,83	0,00	0,75	1,03	1,14	0,00	1,05
São José do Rio Preto	1,96	2,36	0,00	2,14	1,65	2,06	0,00	1,84	1,56	1,81	0,00	1,68	1,68	1,86	0,00	1,74	2,05	2,47	0,00	2,14	3,39	2,20	0,00	3,23	2,67	1,57	1,56	2,21	2,78	2,70	1,43	2,76
São José dos Campos	1,27	0,09	0,00	0,72	1,28	0,11	0,00	0,72	1,17	0,08	0,00	0,66	1,09	0,11	0,00	0,76	1,44	0,00	0,00	1,13	2,71	0,00	0,00	2,35	1,47	0,19	0,00	0,87	0,80	0,08	0,00	0,67
São Luis do Paraitinga	0,86	0,00	0,00	0,46	0,82	0,00	0,00	0,43	0,87	0,00	0,00	0,46	0,81	0,00	0,00	0,53	0,41	0,00	0,00	0,32	0,17	0,00	0,00	0,15	0,22	0,00	0,14	0,17	0,47	0,00	0,13	0,39
São Manuel	0,51	1,30	0,00	0,88	0,41	1,37	0,00	0,86	0,45	0,95	0,00	0,68	0,22	0,88	0,00	0,45	0,41	1,14	0,00	0,57	0,17	0,00	0,00	0,15	0,22	0,37	0,40	0,29	0,77	1,25	0,47	0,86
São Miguel Arcanjo	0,33	0,00	0,00	0,18	0,31	0,01	0,00	0,17	0,36	0,01	0,00	0,20	0,34	0,00	0,00	0,22	0,15	0,00	0,00	0,12	0,51	0,00	0,00	0,44	0,32	0,00	0,14	0,23	0,29	0,01	0,13	0,24
São Paulo	6,73	24,34	50,00	15,02	6,29	22,44	63,64	13,92	6,24	19,87	50,00	12,58	5,72	18,15	0,00	9,98	5,08	20,15	0,00	8,29	5,93	18,68	0,00	7,64	28,59	33,98	35,75	31,40	9,91	24,73	36,60	12,61
São Pedro	0,34	0,23	0,00	0,29	0,40	0,33	0,00	0,37	0,38	0,41	0,00	0,40	0,43	0,37	0,00	0,41	0,46	0,00	0,00	0,36	0,68	0,00	0,00	0,59	0,22	0,56	0,17	0,24	0,33	0,21	0,16	0,31
São Pedro do Turvo	0,21	0,01	0,00	0,12	0,24	0,00	0,00	0,13	0,08	0,02	0,00	0,05	0,09	0,00	0,00	0,06	0,21	0,00	0,00	0,16	0,00	0,00	0,00	0,00	0,00	0,00	0,00	0,00	0,16	0,01	0,00	0,13
São Roque	0,53	0,34	0,00	0,44	0,57	0,28	0,00	0,43	0,54	0,31	0,00	0,43	0,52	0,31	0,00	0,45	0,36	0,19	0,00	0,32	0,34	1,10	0,00	0,44	0,06	0,00	0,12	0,07	0,40	0,25	0,10	0,38
São Sebastião	0,34	0,01	0,00	0,18	0,39	0,01	0,00	0,21	0,37	0,01	0,00	0,20	0,28	0,03	0,00	0,19	0,62	0,00	0,00	0,49	0,17	0,00	0,00	0,15	0,05	0,09	0,20	0,10	0,17	0,01	0,44	0,14
São Simão	0,46	0,82	0,00	0,63	0,38	0,80	0,00	0,58	0,35	0,71	0,00	0,52	0,44	0,62	0,00	0,50	0,72	0,95	0,00	0,77	0,68	0,00	0,00	0,59	0,06	0,56	0,29	0,18	0,58	0,91	0,26	0,64
São Vicente	0,21	0,12	0,00	0,17	0,22	0,10	0,00	0,16	0,19	0,10	0,00	0,14	0,27	0,14	0,00	0,22	0,31	0,19	0,00	0,28	0,34	0,00	0,00	0,29	0,43	0,83	0,09	0,36	0,16	0,19	0,10	0,17
Sarapuí	0,17	0,00	0,00	0,09	0,13	0,00	0,00	0,07	0,16	0,00	0,00	0,09	0,12	0,00	0,00	0,08	0,10	0,00	0,00	0,08	0,00	0,00	0,00	0,00	0,03	0,00	0,00	0,02	0,09	0,00	0,00	0,08
Serra Negra	0,52	0,54	0,00	0,53	0,64	0,62	0,00	0,63	0,60	0,76	0,00	0,67	0,68	0,68	0,00	0,68	0,56	0,19	0,00	0,49	0,34	0,00	0,00	0,29	0,09	0,09	0,00	0,06	0,53	0,37	0,00	0,50
Sertãozinho	0,37	0,87	0,00	0,61	0,35	0,85	0,00	0,59	0,41	0,77	0,00	0,58	0,27	0,90	0,00	0,48	0,56	0,57	0,00	0,57	0,17	0,00	0,00	0,15	0,39	2,13	0,72	0,67	0,62	0,88	0,65	0,66
Silveiras	0,32	0,01	0,00	0,17	0,39	0,02	0,00	0,22	0,36	0,03	0,00	0,21	0,29	0,00	0,00	0,19	0,10	0,00	0,00	0,08	0,34	0,00	0,00	0,29	0,05	0,00	0,00	0,03	0,20	0,00	0,00	0,16
Socorro	0,80	0,33	0,00	0,58	0,92	0,29	0,00	0,62	0,79	0,49	0,00	0,65	0,85	0,54	0,00	0,75	0,56	0,00	0,00	0,44	0,85	0,00	0,00	0,73	0,05	0,09	0,09	0,06	0,66	0,22	0,08	0,58
Sorocaba	1,37	0,85	0,00	1,12	1,36	0,76	0,00	1,08	1,43	0,65	0,00	1,07	1,18	0,65	0,00	1,00	1,18	0,95	0,00	1,13	0,68	0,00	0,00	0,59	1,15	0,56	0,00	0,73	0,98	0,76	0,00	0,94
Tabapuã	0,18	0,41	0,00	0,29	0,11	0,32	0,00	0,21	0,12	0,26	0,00	0,19	0,13	0,42	0,00	0,23	0,10	0,38	0,00	0,16	0,34	0,00	0,00	0,29	0,21	0,93	0,78	0,46	0,28	0,48	0,70	0,32
Tambaú	0,25	0,20	0,00	0,22	0,23	0,24	0,00	0,23	0,22	0,24	0,00	0,23	0,32	0,25	0,00	0,30	0,10	0,00	0,00	0,08	0,17	0,00	0,00	0,15	0,08	0,00	0,00	0,05	0,24	0,18	0,00	0,23
Taquaritinga	0,33	1,34	0,00	0,81	0,33	1,48	0,00	0,87	0,29	1,70	0,00	0,94	0,27	1,75	0,00	0,77	0,21	1,33	0,00	0,44	0,51	0,00	0,00	0,44	0,21	0,56	0,00	0,17	0,78	1,29	0,00	0,87
Tatuí	1,05	0,11	0,00	0,61	1,17	0,14	0,00	0,68	1,01	0,14	0,00	0,61	1,03	0,11	0,00	0,72	0,67	0,19	0,00	0,57	1,02	0,00	0,00	0,88	0,58	0,19	0,00	0,36	0,72	0,12	0,00	0,61
Taubaté	1,77	0,26	0,00	1,06	1,58	0,34	0,00	0,99	1,64	0,40	0,00	1,07	1,96	0,48	0,00	1,45	1,34	1,33	0,00	1,33	0,68	2,20	0,00	0,88	0,14	0,00	0,03	0,09	1,16	0,21	0,03	0,99
Tietê	0,61	0,56	0,00	0,59	0,63	0,69	0,00	0,66	0,60	0,86	0,00	0,72	0,53	0,82	0,00	0,63	0,26	0,19	0,00	0,24	0,68	0,00	0,00	0,59	0,02	0,09	0,32	0,12	0,57	0,44	0,29	0,55
Tremembé	0,40	0,05	0,00	0,24	0,40	0,08	0,00	0,25	0,44	0,07	0,00	0,27	0,41	0,06	0,00	0,29	0,62	0,00	0,00	0,49	0,34	0,00	0,00	0,29	0,02	0,00	0,03	0,02	0,22	0,03	0,03	0,18
Ubatuba	0,49	0,01	0,00	0,26	0,62	0,00	0,00	0,33	0,62	0,01	0,00	0,34	0,46	0,03	0,00	0,31	0,36	0,00	0,00	0,28	0,00	0,00	0,00	0,00	0,00	0,00	0,00	0,00	0,27	0,00	0,00	0,22
Viradouro	0,21	0,34	0,00	0,27	0,15	0,29	0,00	0,21	0,21	0,19	0,00	0,20	0,19	0,42	0,00	0,27	0,10	0,38	0,00	0,16	0,17	0,00	0,00	0,15	0,27	0,09	0,03	0,17	0,35	0,36	0,03	0,35
Estado de São Paulo	100,0	100,0	100,0	100,0	100,0	100,0	100,0	100,0	100,0	100,0	100,0	100,0	100,0	100,0	100,0	100,0	100,0	100,0	0,0	100,0	100,0	100,0	0,0	100,0	100,0	100,0	100,0	100,0	100,0	100,0	100,0	100,0

Fonte: Ministério da Agricultura, Indústria e Commércio. Directoria Geral de Estatística - Recenseamento do Brazil - realizado em 1 de Setembro de 1920.Volume IV, 2a parte. Rio de Janeiro: Typ. Da Estatística, 1922.

Tabela 4c - População total segundo grupo de idade e nacionalidade - Porcentagem
Estado de São Paulo
1920

Municípios	0-4 anos				5-9 anos				10-14 anos				15-20 anos				21-24 anos				25-29 anos				30-39 anos				40-49 anos			
	B	E	I	T	B	E	I	T	B	E	I	T	B	E	I	T	B	E	I	T	B	E	I	T	B	E	I	T	B	E	I	T
Águas de Santa Bárbara	16,70	0,43	0,00	17,13	14,62	0,84	0,01	15,48	11,88	0,95	0,01	12,84	12,12	1,66	0,02	13,81	5,91	1,51	0,00	7,42	5,87	1,92	0,00	7,79	8,08	3,28	0,00	11,36	5,51	1,95	0,00	7,46
Agudos	15,99	0,26	0,00	16,25	14,41	0,78	0,00	15,20	10,88	1,87	0,01	12,76	10,64	2,45	0,00	13,09	5,45	1,87	0,01	7,32	5,40	2,21	0,00	7,61	6,99	3,71	0,00	10,70	4,70	3,69	0,00	8,39
Altinópolis	17,25	0,05	0,00	17,30	16,59	0,06	0,00	16,65	13,31	0,33	0,00	13,63	13,08	0,58	0,00	13,66	6,65	0,65	0,00	7,30	6,32	0,95	0,00	7,28	7,57	2,41	0,00	9,99	5,51	1,97	0,00	7,48
Amparo	15,56	0,08	0,00	15,64	14,49	0,18	0,00	14,67	12,69	0,28	0,00	12,97	13,19	0,55	0,00	13,74	6,74	0,61	0,00	7,35	6,10	1,30	0,00	7,39	6,38	3,73	0,00	10,11	4,28	3,41	0,00	7,69
Analândia	15,73	0,30	0,00	16,03	15,38	0,60	0,00	15,97	12,85	0,81	0,00	13,66	13,09	1,37	0,00	14,46	5,79	1,12	0,00	6,91	5,78	2,34	0,00	8,12	4,99	4,49	0,00	9,48	3,21	4,25	0,00	7,45
Angatuba	17,39	0,05	0,00	17,44	16,52	0,12	0,00	16,64	12,52	0,16	0,01	12,69	12,32	0,13	0,00	12,45	6,44	0,10	0,00	6,54	7,59	0,15	0,00	7,74	11,13	0,47	0,00	11,60	7,59	0,40	0,00	7,99
Anhembi	15,03	0,19	0,00	15,22	15,47	0,37	0,00	15,84	13,25	0,21	0,00	13,46	12,56	0,14	0,00	12,69	6,65	0,19	0,00	6,83	8,36	0,32	0,00	8,69	10,63	0,74	0,00	11,37	7,62	0,53	0,00	8,15
Apiaí	15,95	0,00	0,00	15,95	14,58	0,00	0,00	14,58	12,03	0,01	0,00	12,04	13,64	0,04	0,00	13,68	5,81	0,00	0,00	5,81	8,22	0,05	0,00	8,27	13,06	0,05	0,00	13,11	8,30	0,02	0,00	8,33
Araçariguama	14,66	0,00	0,00	14,66	13,99	0,00	0,00	13,99	13,36	0,09	0,00	13,46	14,15	0,14	0,00	14,29	6,59	0,07	0,00	6,66	7,40	0,05	0,00	7,45	11,16	0,63	0,00	11,79	8,31	0,56	0,00	8,86
Araçoiaba da Serra	15,60	0,02	0,00	15,62	15,13	0,05	0,00	15,18	13,67	0,06	0,01	13,74	12,16	0,10	0,00	12,26	6,26	0,19	0,00	6,45	7,06	0,31	0,00	7,38	11,59	0,44	0,00	12,04	8,31	0,69	0,00	9,01
Araraquara	16,11	0,30	0,00	16,41	14,33	0,73	0,00	15,05	10,90	1,22	0,00	12,11	11,53	2,26	0,00	13,79	6,31	2,07	0,00	8,38	4,82	3,16	0,00	7,98	4,76	5,75	0,00	10,51	2,82	4,68	0,00	7,50
Araras	17,19	0,06	0,00	17,25	15,04	0,23	0,00	15,27	12,95	0,48	0,00	13,43	13,15	0,64	0,00	13,79	6,89	0,65	0,00	7,55	5,83	1,41	0,00	7,23	6,10	3,71	0,00	9,80	3,40	3,40	0,00	6,80
Areias	14,70	0,02	0,00	14,72	15,34	0,00	0,00	15,34	12,46	0,02	0,00	12,48	12,59	0,02	0,00	12,61	6,84	0,00	0,00	6,84	6,52	0,08	0,00	6,61	10,90	0,07	0,00	10,97	8,85	0,11	0,00	8,97
Ariranha	17,80	0,54	0,00	18,34	14,61	1,26	0,00	15,87	10,59	2,31	0,00	12,90	9,45	2,74	0,01	12,20	4,87	2,25	0,00	7,12	4,22	3,26	0,00	7,48	3,74	6,60	0,00	10,34	2,34	4,53	0,00	6,87
Assis	15,88	0,11	0,00	15,99	14,42	0,24	0,00	14,65	11,50	0,34	0,00	11,84	12,39	0,48	0,00	12,88	6,60	0,56	0,00	7,16	7,81	1,02	0,00	8,83	9,82	2,07	0,00	11,89	6,12	1,26	0,01	7,39
Atibaia	15,13	0,28	0,00	15,41	14,25	0,49	0,00	14,74	11,59	0,81	0,00	12,40	12,26	1,17	0,00	13,44	5,99	0,93	0,00	6,91	6,26	1,48	0,00	7,74	8,49	2,91	0,00	11,40	5,61	2,30	0,00	7,90
Avaí	15,77	0,40	0,00	16,18	14,12	0,74	0,00	14,86	11,36	1,37	0,00	12,73	11,37	2,30	0,00	13,67	5,71	1,45	0,01	7,16	6,81	1,76	0,00	8,57	8,80	3,08	0,00	11,88	5,29	2,90	0,00	8,19
Avaré	14,30	0,19	0,02	14,50	14,66	0,53	0,02	15,21	12,29	0,85	0,03	13,16	12,28	1,31	0,03	13,62	6,24	1,04	0,00	7,28	6,66	1,59	0,00	8,25	8,29	2,66	0,00	10,95	6,05	2,14	0,01	8,20
Bananal	15,39	0,01	0,00	15,40	14,67	0,01	0,00	14,68	12,40	0,03	0,00	12,44	13,39	0,10	0,00	13,49	7,13	0,04	0,00	7,18	8,39	0,10	0,00	8,48	9,85	0,30	0,00	10,15	7,33	0,18	0,00	7,51
Bariri	18,30	0,08	0,00	18,38	15,78	0,39	0,00	16,17	12,25	0,90	0,00	13,16	12,15	1,39	0,00	13,54	5,70	1,31	0,00	7,01	5,34	2,33	0,00	7,67	4,91	4,50	0,00	9,41	3,14	3,94	0,00	7,08
Barra Bonita	15,78	1,11	0,00	16,89	13,48	1,61	0,00	15,09	11,40	2,58	0,00	13,98	10,57	3,81	0,00	14,39	5,17	2,74	0,00	7,91	3,90	3,33	0,00	7,22	3,21	5,94	0,00	9,15	1,65	5,79	0,00	7,44
Barretos	16,18	0,23	0,00	16,40	14,22	0,63	0,00	14,85	11,13	1,06	0,00	12,19	11,68	1,40	0,00	13,08	6,70	1,30	0,00	8,01	6,98	2,23	0,00	9,22	8,12	4,28	0,00	12,40	5,00	2,45	0,00	7,46
Batatais	15,61	0,14	0,00	15,75	15,19	0,35	0,00	15,54	13,45	0,67	0,00	14,13	13,15	1,06	0,00	14,21	6,27	1,00	0,00	7,27	5,66	1,47	0,00	7,13	6,40	3,40	0,00	9,80	4,31	2,82	0,00	7,13
Bauru	14,95	0,24	0,00	15,18	14,10	0,79	0,00	14,89	10,82	1,36	0,00	12,18	10,88	2,07	0,00	12,95	6,46	1,65	0,01	8,12	5,98	2,57	0,00	8,55	7,04	5,03	0,00	12,07	4,06	3,94	0,00	8,01
Bebedouro	16,21	0,30	0,00	16,51	15,00	0,72	0,00	15,72	11,64	1,48	0,00	13,13	11,46	2,31	0,00	13,78	5,38	1,50	0,00	6,88	5,02	2,43	0,00	7,45	5,63	4,89	0,00	10,52	3,72	4,39	0,00	8,11
Boa Esperança do Sul	16,75	0,39	0,00	17,14	14,96	0,76	0,00	15,71	12,34	1,47	0,00	13,82	11,64	2,20	0,00	13,84	5,52	1,86	0,00	7,38	5,10	2,05	0,00	7,15	5,61	4,47	0,00	10,09	3,63	3,95	0,00	7,58
Bocaina	16,11	0,13	0,00	16,24	14,74	0,69	0,00	15,43	11,77	1,59	0,00	13,35	11,93	2,70	0,00	14,63	6,02	2,28	0,00	8,30	4,04	2,90	0,00	6,94	3,42	5,35	0,00	8,76	2,21	5,38	0,00	7,59
Bofete	16,28	0,06	0,00	16,34	15,52	0,12	0,00	15,65	12,48	0,49	0,00	12,97	12,78	0,57	0,00	13,36	6,44	0,61	0,00	7,06	6,81	0,68	0,00	7,49	8,82	1,53	0,00	10,35	6,93	1,68	0,00	8,61
Bom Sucesso	16,80	0,00	0,00	16,80	17,09	0,00	0,00	17,09	13,20	0,00	0,00	13,20	13,29	0,00	0,00	13,29	6,14	0,00	0,00	6,14	7,88	0,03	0,00	7,91	11,79	0,26	0,00	12,04	7,30	0,00	0,00	7,30
Botucatu	14,37	0,29	0,00	14,66	14,48	0,53	0,00	15,02	12,96	0,98	0,00	13,93	13,11	1,42	0,00	14,53	6,27	1,19	0,00	7,46	5,56	1,84	0,00	7,40	6,10	3,97	0,00	10,07	3,99	3,48	0,00	7,47
Bragança Paulista	14,71	0,10	0,00	14,82	14,16	0,22	0,00	14,37	12,18	0,42	0,00	12,61	12,28	0,66	0,00	12,94	6,58	0,60	0,00	7,18	6,94	0,97	0,00	7,91	9,40	1,88	0,00	11,28	6,86	1,65	0,00	8,52
Brodósqui	16,54	0,05	0,00	16,60	15,39	0,48	0,00	15,87	12,44	0,84	0,00	13,28	12,77	1,68	0,00	14,44	5,52	1,75	0,00	7,27	4,95	2,10	0,00	7,05	5,25	4,35	0,00	9,60	3,58	4,17	0,00	7,75
Brotas	16,22	0,19	0,00	16,41	15,97	0,27	0,00	16,24	12,78	0,34	0,00	13,12	12,70	0,62	0,00	13,32	6,50	0,91	0,00	7,41	5,22	1,63	0,00	6,86	6,15	3,82	0,00	9,96	3,87	3,16	0,00	7,03
Cabreúva	15,14	0,02	0,00	15,16	13,70	0,10	0,00	13,80	12,39	0,24	0,00	12,63	13,17	0,51	0,00	13,68	6,75	0,46	0,00	7,21	7,75	0,73	0,00	8,48	8,80	2,19	0,00	11,00	6,59	1,50	0,00	8,09
Caçapava	15,17	0,00	0,00	15,17	13,40	0,01	0,00	13,41	11,58	0,10	0,00	11,67	12,53	0,14	0,00	12,67	8,90	0,12	0,00	9,01	7,83	0,20	0,00	8,03	10,83	0,67	0,00	11,51	8,60	0,61	0,00	9,21
Cachoeira Paulista	13,97	0,00	0,00	13,97	12,66	0,01	0,00	12,67	10,56	0,06	0,00	10,62	13,80	0,10	0,00	13,90	7,31	0,08	0,00	7,39	9,99	0,21	0,00	10,20	11,51	0,69	0,00	12,20	8,78	0,42	0,00	9,20
Caconde	16,63	0,27	0,01	16,91	15,00	0,43	0,02	15,45	11,94	0,63	0,02	12,59	11,90	0,96	0,01	12,86	6,01	0,75	0,00	6,76	7,06	0,96	0,02	8,04	8,92	1,77	0,01	10,69	6,42	1,66	0,01	8,09
Cajuru	16,60	0,10	0,00	16,70	16,26	0,30	0,00	16,55	12,84	0,45	0,00	13,29	12,62	0,56	0,00	13,18	6,46	0,60	0,01	7,06	6,61	0,88	0,00	7,49	8,99	1,79	0,00	10,78	5,92	1,62	0,00	7,54
Campinas	14,04	0,07	0,00	14,11	13,96	0,25	0,00	14,21	12,63	0,51	0,00	13,14	13,37	0,94	0,00	14,32	6,57	1,07	0,00	7,64	5,69	2,23	0,00	7,92	5,60	4,85	0,00	10,45	3,51	4,28	0,00	7,79
Campos Novos Paulista	16,22	0,41	0,00	16,63	14,19	0,59	0,00	14,78	10,93	0,59	0,00	11,52	11,69	1,15	0,00	12,83	7,00	1,12	0,00	8,13	8,11	2,04	0,00	10,15	10,01	3,02	0,00	13,03	5,64	1,69	0,00	7,32
Cananéia	15,30	0,00	0,00	15,30	16,46	0,00	0,00	16,46	12,97	0,00	0,00	12,97	12,46	0,01	0,00	12,47	6,61	0,02	0,01	6,64	7,22	0,06	0,00	7,28	10,86	0,06	0,00	10,92	7,62	0,08	0,00	7,71

(Continua)

(Continuação)

Municípios	0-4 anos				5-9 anos				10-14 anos				15-20 anos				21-24 anos				25-29 anos				30-39 anos				40-49 anos			
	B	E	I	T	B	E	I	T	B	E	I	T	B	E	I	T	B	E	I	T	B	E	I	T	B	E	I	T	B	E	I	T
Capão Bonito	15,01	0,00	0,00	15,01	15,18	0,01	0,00	15,19	12,64	0,00	0,00	12,64	13,41	0,03	0,00	13,44	6,29	0,03	0,01	6,34	7,69	0,01	0,00	7,70	12,71	0,10	0,00	12,81	8,40	0,13	0,00	8,53
Capivari	16,23	0,11	0,00	16,33	14,83	0,26	0,00	15,09	12,20	0,64	0,00	12,84	12,86	0,88	0,00	13,74	6,49	0,90	0,00	7,39	5,58	1,73	0,00	7,31	5,99	4,17	0,00	10,15	4,19	3,25	0,00	7,44
Caraguatatuba	15,22	0,00	0,00	15,22	12,99	0,00	0,00	12,99	12,10	0,00	0,00	12,10	12,34	0,03	0,00	12,38	6,96	0,10	0,00	7,06	7,51	0,14	0,00	7,64	12,96	0,21	0,00	13,16	9,67	0,21	0,00	9,87
Casa Branca	16,01	0,11	0,00	16,12	15,05	0,41	0,00	15,46	12,39	0,82	0,00	13,21	12,60	1,34	0,00	13,94	5,84	1,09	0,00	6,93	5,55	1,88	0,00	7,43	6,32	3,94	0,00	10,25	4,14	3,17	0,00	7,31
Catanduva	16,88	0,66	0,00	17,54	13,94	1,30	0,00	15,24	9,61	1,92	0,00	11,53	8,91	3,72	0,00	12,63	4,89	3,24	0,01	8,13	4,41	4,37	0,00	8,78	4,34	7,11	0,00	11,45	2,34	4,68	0,00	7,02
Cerqueira César	16,21	0,54	0,00	16,76	14,42	0,70	0,00	15,12	10,80	0,98	0,00	11,78	12,41	2,11	0,00	14,52	5,97	1,43	0,00	7,40	6,43	1,75	0,00	8,18	8,40	2,99	0,00	11,39	5,73	2,08	0,00	7,80
Conceição do Monte Alegre	17,75	0,14	0,00	17,90	15,25	0,24	0,00	15,48	12,91	0,25	0,00	13,16	12,57	0,32	0,00	12,89	6,52	0,24	0,00	6,76	7,65	0,55	0,00	8,21	10,80	0,82	0,00	11,63	7,11	0,58	0,00	7,69
Conchas	16,57	0,08	0,00	16,65	14,79	0,29	0,00	15,07	11,74	0,65	0,00	12,40	13,28	0,73	0,00	14,00	7,13	0,85	0,00	7,98	6,69	0,88	0,00	7,57	8,99	2,29	0,00	11,28	5,60	1,97	0,00	7,57
Cotia	14,45	0,05	0,00	14,51	13,25	0,27	0,00	13,52	11,19	0,43	0,00	11,62	11,69	0,48	0,00	12,17	6,88	0,52	0,00	7,41	8,03	0,86	0,00	8,89	11,11	1,67	0,00	12,78	8,21	1,30	0,00	9,51
Cravinhos	16,03	0,41	0,00	16,44	14,21	0,93	0,00	15,14	11,41	1,82	0,00	13,23	11,20	3,16	0,00	14,36	4,89	2,87	0,00	7,76	3,86	3,41	0,00	7,28	4,08	5,79	0,00	9,87	2,26	5,24	0,00	7,50
Cruzeiro	14,68	0,04	0,00	14,72	13,16	0,03	0,00	13,19	11,59	0,09	0,00	11,68	13,38	0,15	0,00	13,53	7,25	0,18	0,00	7,43	7,79	0,47	0,00	8,26	11,37	0,74	0,00	12,11	7,90	0,92	0,00	8,82
Cunha	16,27	0,00	0,00	16,27	14,62	0,00	0,00	14,62	12,47	0,00	0,00	12,47	12,72	0,00	0,00	12,72	7,02	0,01	0,00	7,03	8,40	0,05	0,00	8,45	11,38	0,08	0,00	11,47	8,05	0,08	0,00	8,14
Descalvado	16,31	0,25	0,00	16,55	14,94	0,47	0,00	15,41	12,11	0,93	0,00	13,04	12,21	1,40	0,00	13,61	6,01	1,33	0,00	7,34	5,29	2,28	0,00	7,57	5,00	4,60	0,00	9,60	3,26	4,08	0,00	7,34
Dois Córregos	17,91	0,26	0,00	18,16	16,00	0,49	0,00	16,49	12,24	0,78	0,00	13,02	12,32	1,35	0,00	13,68	5,77	1,06	0,00	6,83	5,10	1,96	0,00	7,05	5,30	4,19	0,00	9,49	3,35	3,45	0,01	6,80
Dourado	14,85	1,17	0,00	16,02	13,50	1,30	0,00	14,81	11,14	1,78	0,00	12,91	11,42	3,35	0,00	14,77	5,65	2,64	0,00	8,29	4,02	2,98	0,00	7,00	4,00	5,57	0,00	9,57	2,45	4,96	0,00	7,41
Eldorado	15,73	0,47	0,00	16,20	16,10	0,31	0,00	16,41	12,74	0,47	0,00	13,20	12,80	0,27	0,00	13,08	5,71	0,39	0,00	6,10	7,77	0,51	0,00	8,28	10,95	0,63	0,00	11,58	7,40	0,23	0,00	7,63
Espírito Santo do Pinhal	16,53	0,06	0,00	16,59	15,06	0,20	0,00	15,26	12,93	0,30	0,00	13,23	12,80	0,62	0,00	13,43	6,45	0,79	0,00	7,25	5,68	1,66	0,00	7,34	6,05	3,75	0,00	9,80	4,32	2,93	0,00	7,25
Espírito Santo do Turvo	17,24	0,45	0,00	17,69	16,44	0,59	0,00	17,03	11,35	0,88	0,00	12,24	12,87	0,93	0,00	13,80	5,70	0,63	0,00	6,33	7,15	0,81	0,00	7,96	9,77	1,06	0,00	10,83	6,38	0,81	0,00	7,19
Fartura	15,75	0,09	0,00	15,84	14,58	0,32	0,00	14,90	12,24	0,81	0,00	13,05	13,58	1,34	0,00	14,92	5,91	0,71	0,00	6,61	7,46	0,82	0,00	8,29	9,01	1,85	0,01	10,88	6,00	1,76	0,00	7,77
Franca	16,31	0,20	0,00	16,51	15,47	0,52	0,00	15,99	12,96	0,90	0,00	13,86	12,66	1,45	0,00	14,11	5,84	1,10	0,00	6,94	5,59	1,53	0,00	7,13	7,49	2,78	0,00	10,27	4,96	2,36	0,00	7,33
Guararema	14,46	0,14	0,00	14,60	13,19	0,40	0,00	13,59	13,00	0,68	0,00	13,69	12,85	1,35	0,00	14,20	5,80	0,75	0,00	6,55	7,09	0,92	0,00	8,01	9,70	1,22	0,00	10,93	7,30	1,87	0,00	9,17
Guaratinguetá	14,36	0,02	0,00	14,38	12,96	0,06	0,00	13,02	11,88	0,09	0,00	11,97	13,67	0,08	0,00	13,76	6,66	0,06	0,00	6,72	7,42	0,19	0,00	7,61	11,28	0,63	0,00	11,91	8,44	0,53	0,00	8,98
Guareí	16,07	0,00	0,00	16,07	15,13	0,00	0,00	15,13	13,25	0,00	0,00	13,25	12,39	0,04	0,00	12,43	7,17	0,04	0,00	7,21	7,48	0,14	0,00	7,63	12,32	0,11	0,00	12,43	7,81	0,01	0,00	7,83
Guariba	16,18	0,27	0,00	16,45	15,36	0,65	0,00	16,01	12,79	1,18	0,00	13,98	12,06	2,72	0,00	14,77	5,11	2,30	0,00	7,41	3,50	3,34	0,00	6,84	2,68	5,49	0,00	8,17	1,92	5,79	0,00	7,72
Guarulhos	14,49	0,15	0,00	14,65	13,45	0,39	0,00	13,84	10,55	0,64	0,00	11,19	11,09	0,57	0,00	11,66	5,94	0,64	0,00	6,58	6,89	1,22	0,00	8,12	10,12	3,34	0,00	13,45	6,89	2,58	0,00	9,48
Ibitinga	16,53	0,16	0,00	16,69	15,11	0,45	0,00	15,56	11,97	1,11	0,00	13,08	11,07	2,35	0,00	13,42	5,86	2,13	0,00	7,99	4,95	2,81	0,00	7,77	5,47	4,84	0,00	10,31	3,31	4,09	0,00	7,40
Ibiúna	13,64	0,02	0,00	13,66	14,24	0,04	0,00	14,28	11,06	0,01	0,00	11,07	12,33	0,09	0,00	12,42	5,99	0,09	0,00	6,09	8,10	0,09	0,00	8,19	13,15	0,20	0,00	13,35	10,30	0,19	0,00	10,49
Igarapava	17,56	0,28	0,00	17,84	15,62	0,40	0,00	16,02	12,32	0,64	0,00	12,97	12,27	1,02	0,00	13,29	6,49	1,09	0,00	7,58	6,60	1,40	0,00	8,00	7,71	2,61	0,00	10,31	5,18	1,97	0,00	7,15
Igaratá	15,68	0,00	0,00	15,68	13,24	0,00	0,00	13,24	11,38	0,00	0,00	11,38	12,82	0,00	0,00	12,82	5,92	0,00	0,00	5,92	8,32	0,00	0,00	8,32	12,49	0,02	0,00	12,51	9,59	0,00	0,00	9,59
Iguape	14,91	0,84	0,00	15,74	13,84	0,82	0,00	14,66	11,33	0,58	0,00	11,91	11,49	1,32	0,00	12,80	5,86	1,11	0,00	6,97	7,41	1,44	0,00	8,85	10,37	2,02	0,00	12,39	7,47	0,90	0,00	8,37
Ilhabela	14,33	0,00	0,00	14,33	14,62	0,00	0,00	14,62	11,75	0,00	0,00	11,75	11,53	0,01	0,00	11,54	6,58	0,02	0,00	6,61	7,94	0,07	0,00	8,01	12,05	0,10	0,00	12,15	9,13	0,12	0,00	9,25
Indaiatuba	15,64	0,16	0,00	15,80	14,54	0,38	0,00	14,92	11,45	0,75	0,00	12,21	11,93	1,14	0,00	13,06	6,72	1,28	0,00	7,99	5,65	2,45	0,00	8,11	6,00	4,63	0,00	10,63	3,89	3,93	0,00	7,82
Ipauçu	16,83	0,48	0,00	17,32	14,40	0,76	0,00	15,15	11,93	1,02	0,00	12,94	11,56	1,55	0,00	13,11	6,15	1,59	0,00	7,73	5,64	2,30	0,00	7,94	7,00	3,79	0,00	10,79	4,37	3,38	0,00	7,76
Iporanga	17,13	0,00	0,00	17,13	15,03	0,00	0,00	15,03	11,94	0,00	0,00	11,94	12,68	0,00	0,00	12,68	6,25	0,00	0,00	6,25	8,66	0,00	0,00	8,66	12,08	0,02	0,00	12,09	7,43	0,00	0,00	7,43
Itaberá	15,69	0,00	0,00	15,69	15,04	0,00	0,00	15,04	12,84	0,02	0,00	12,85	13,72	0,03	0,00	13,75	7,47	0,03	0,00	7,50	7,58	0,19	0,00	7,77	11,61	0,34	0,00	11,95	7,36	0,16	0,00	7,52
Itaí	14,88	0,03	0,00	14,90	14,41	0,06	0,00	14,47	12,83	0,06	0,00	12,89	14,48	0,11	0,00	14,60	6,63	0,01	0,00	6,65	7,68	0,13	0,00	7,81	10,89	0,28	0,00	11,17	7,74	0,27	0,00	8,00
Itajobi	18,75	0,11	0,00	18,87	15,59	0,66	0,00	16,25	10,92	1,21	0,00	12,13	10,61	2,20	0,00	12,82	5,79	1,80	0,00	7,59	5,22	2,76	0,00	7,98	5,81	4,68	0,00	10,49	3,47	3,47	0,00	6,95
Itanhaém	13,13	1,82	0,00	14,95	11,10	1,14	0,00	12,23	8,30	0,88	0,00	9,18	9,16	2,89	0,00	12,04	6,06	2,89	0,00	8,94	6,81	4,16	0,00	10,98	8,97	5,30	0,00	14,27	6,39	2,37	0,00	8,75
Itapecerica da Serra	14,44	0,00	0,00	14,44	14,31	0,03	0,00	14,34	11,80	0,03	0,00	11,83	12,78	0,11	0,00	12,89	6,84	0,10	0,00	6,94	7,66	0,16	0,00	7,82	12,42	0,31	0,00	12,73	8,93	0,25	0,00	9,17
Itapetininga	14,38	0,02	0,00	14,40	14,28	0,04	0,00	14,32	12,34	0,14	0,00	12,49	13,38	0,16	0,00	13,54	6,61	0,20	0,00	6,81	7,36	0,38	0,00	7,74	11,53	0,95	0,00	12,48	8,15	0,71	0,00	8,86
Itapeva	15,18	0,00	0,00	15,18	14,15	0,03	0,00	14,17	12,40	0,10	0,00	12,50	13,02	0,17	0,00	13,19	6,63	0,20	0,00	6,84	7,78	0,33	0,00	8,10	11,43	0,72	0,00	12,15	8,23	0,59	0,00	8,83

(Continua)

(Continuação)

Municípios	0-4 anos				5-9 anos				10-14 anos				15-20 anos				21-24 anos				25-29 anos				30-39 anos				40-49 anos			
	B	E	I	T	B	E	I	T	B	E	I	T	B	E	I	T	B	E	I	T	B	E	I	T	B	E	I	T	B	E	I	T
Itapira	15,39	0,30	0,00	15,69	14,30	0,53	0,00	14,83	12,07	0,65	0,00	12,72	12,30	1,13	0,00	13,44	6,23	0,96	0,00	7,18	5,96	1,70	0,00	7,65	6,97	3,93	0,00	10,90	4,61	3,11	0,00	7,72
Itápolis	17,69	0,17	0,00	17,86	16,74	0,27	0,00	17,01	13,20	0,58	0,00	13,78	12,42	0,95	0,00	13,37	5,85	0,98	0,00	6,83	5,56	1,47	0,00	7,03	5,98	3,69	0,00	9,66	4,05	3,45	0,00	7,51
Itaporanga	15,99	0,00	0,00	15,99	15,35	0,00	0,00	15,35	12,98	0,01	0,00	12,98	13,92	0,01	0,00	13,93	6,40	0,04	0,00	6,44	7,75	0,06	0,00	7,81	11,36	0,18	0,00	11,54	7,49	0,15	0,00	7,64
Itapuí	15,83	0,57	0,00	16,40	14,27	1,00	0,00	15,27	12,10	2,16	0,00	14,26	11,16	2,86	0,00	14,01	5,43	2,17	0,00	7,60	4,47	2,71	0,00	7,18	4,46	5,57	0,00	10,03	2,57	4,41	0,00	6,98
Itararé	14,42	0,10	0,00	14,53	15,50	0,15	0,00	15,65	13,43	0,22	0,00	13,64	12,93	0,19	0,00	13,12	6,04	0,32	0,00	6,36	7,40	0,31	0,00	7,71	10,83	0,77	0,00	11,60	7,57	1,06	0,00	8,63
Itatiba	15,51	0,03	0,00	15,54	14,76	0,20	0,00	14,95	12,70	0,38	0,00	13,07	13,00	0,61	0,00	13,61	6,60	0,67	0,00	7,27	5,98	1,38	0,00	7,36	5,97	3,78	0,00	9,75	4,31	3,50	0,00	7,80
Itatinga	15,60	0,32	0,00	15,92	15,32	0,67	0,00	15,99	12,16	1,21	0,00	13,37	12,01	1,68	0,00	13,69	6,26	1,09	0,00	7,35	6,00	1,73	0,00	7,73	7,27	2,82	0,00	10,08	5,01	2,98	0,00	8,00
Itu	13,63	0,31	0,00	13,94	13,53	0,47	0,00	14,00	12,30	0,71	0,00	13,01	12,76	1,47	0,00	14,22	6,85	1,05	0,00	7,90	6,11	1,65	0,00	7,76	7,76	3,53	0,00	11,30	4,91	3,26	0,00	8,17
Ituverava	17,57	0,17	0,00	17,73	15,67	0,30	0,00	15,96	12,84	0,48	0,00	13,32	12,83	0,88	0,00	13,71	6,30	0,83	0,00	7,13	7,36	1,15	0,00	8,51	9,18	1,61	0,00	10,79	5,78	1,42	0,00	7,20
Jaboticabal	16,23	0,40	0,00	16,63	14,81	0,82	0,00	15,63	11,89	1,54	0,00	13,43	11,50	2,20	0,00	13,70	5,50	1,75	0,00	7,25	4,84	2,42	0,00	7,26	5,03	4,68	0,00	9,71	3,18	4,43	0,00	7,62
Jacareí	13,61	0,06	0,00	13,66	12,60	0,22	0,00	12,82	11,33	0,35	0,00	11,67	12,76	0,33	0,00	13,09	6,98	0,24	0,00	7,21	7,81	0,35	0,00	8,17	12,03	1,05	0,00	13,07	8,73	0,75	0,00	9,48
Jambeiro	14,61	0,00	0,00	14,61	14,37	0,00	0,00	14,37	12,02	0,02	0,00	12,04	12,98	0,00	0,00	12,98	6,94	0,02	0,00	6,96	7,43	0,09	0,00	7,52	11,58	0,25	0,00	11,84	8,57	0,15	0,00	8,72
Jardinópolis	16,52	0,21	0,00	16,73	14,57	0,63	0,00	15,20	12,18	1,24	0,00	13,42	12,13	2,00	0,00	14,13	5,84	1,59	0,00	7,43	5,04	2,65	0,00	7,69	4,76	4,90	0,00	9,66	3,29	4,31	0,00	7,60
Jataí	15,26	0,00	0,00	15,26	14,30	0,04	0,00	14,35	11,04	0,00	0,00	11,04	13,00	0,04	0,00	13,04	5,96	0,04	0,00	6,00	6,87	0,22	0,00	7,09	12,26	0,43	0,00	12,70	8,70	0,39	0,00	9,09
Jaú	15,98	0,33	0,00	16,31	15,24	0,88	0,00	16,12	12,01	1,62	0,00	13,63	10,95	2,64	0,00	13,59	5,26	1,98	0,00	7,25	4,56	2,82	0,00	7,38	4,70	5,10	0,00	9,80	2,88	4,46	0,00	7,34
Joanópolis	16,28	0,00	0,00	16,28	14,32	0,04	0,00	14,35	12,29	0,08	0,00	12,36	11,90	0,08	0,00	11,99	6,50	0,08	0,00	6,57	8,19	0,12	0,00	8,31	11,61	0,60	0,00	12,21	7,59	0,65	0,00	8,24
Jundiaí	14,43	0,23	0,00	14,66	13,61	0,47	0,00	14,08	11,81	0,70	0,00	12,50	12,58	0,98	0,00	13,56	6,88	1,06	0,00	7,93	5,92	2,16	0,00	8,08	6,02	4,80	0,00	10,82	3,84	4,23	0,00	8,07
Lagoinha	15,23	0,00	0,00	15,23	14,79	0,00	0,00	14,79	11,95	0,00	0,00	11,95	13,01	0,00	0,00	13,01	7,18	0,00	0,00	7,18	7,65	0,00	0,00	7,65	11,13	0,01	0,00	11,14	8,63	0,01	0,00	8,65
Laranjal Paulista	16,86	0,17	0,00	17,03	14,90	0,42	0,00	15,32	12,02	0,62	0,00	12,64	12,80	0,73	0,00	13,52	6,56	0,79	0,00	7,34	6,03	1,74	0,00	7,77	6,31	3,84	0,00	10,15	3,63	2,93	0,01	6,57
Lavrinhas	14,99	0,00	0,00	14,99	12,75	0,00	0,00	12,75	11,91	0,02	0,00	11,93	14,67	0,02	0,00	14,70	6,88	0,05	0,00	6,93	8,07	0,05	0,00	8,11	11,18	0,39	0,00	11,57	7,75	0,59	0,00	8,34
Leme	15,50	0,45	0,00	15,95	14,65	0,43	0,02	15,10	12,39	0,59	0,03	13,01	13,76	0,60	0,00	14,36	7,00	0,86	0,00	7,87	5,93	1,57	0,00	7,51	6,25	3,56	0,01	9,82	4,25	2,74	0,00	6,99
Lençóis Paulista	16,72	0,35	0,00	17,07	14,63	0,49	0,00	15,12	11,72	0,91	0,00	12,62	12,46	1,78	0,00	14,25	6,28	1,73	0,00	8,01	5,25	2,43	0,00	7,68	5,75	4,25	0,00	10,00	3,68	3,28	0,00	6,96
Limeira	15,99	0,04	0,00	16,03	14,69	0,17	0,00	14,86	12,47	0,28	0,00	12,76	13,17	0,48	0,00	13,65	6,88	0,53	0,00	7,41	6,41	1,14	0,00	7,56	7,00	3,16	0,00	10,17	4,72	2,85	0,00	7,57
Lins	15,99	0,87	0,00	16,86	13,31	1,50	0,00	14,81	9,68	1,79	0,00	11,46	9,82	3,32	0,00	13,14	6,05	2,72	0,00	8,77	6,98	3,74	0,00	10,72	7,40	5,11	0,00	12,51	3,77	2,95	0,00	6,71
Lorena	13,11	0,01	0,00	13,12	12,87	0,03	0,00	12,89	11,43	0,03	0,00	11,46	13,82	0,05	0,01	13,88	9,76	0,10	0,00	9,86	7,56	0,29	0,00	7,85	10,54	0,75	0,00	11,29	7,89	0,73	0,00	8,62
Mairiporã	12,05	0,15	0,00	12,20	11,30	0,27	0,00	11,57	9,43	0,48	0,00	9,91	10,32	1,45	0,00	11,77	7,07	1,59	0,00	8,66	7,85	2,65	0,00	10,50	10,52	4,65	0,00	15,17	7,21	3,51	0,00	10,72
Matão	16,49	0,27	0,01	16,77	14,70	0,85	0,00	15,55	11,64	1,54	0,01	13,19	11,39	2,56	0,02	13,97	5,77	2,30	0,00	8,08	4,12	2,97	0,00	7,10	3,70	5,72	0,01	9,43	2,07	5,22	0,00	7,29
Mineiros do Tietê	16,07	0,05	0,00	16,12	16,52	0,19	0,00	16,71	12,61	0,32	0,00	12,92	13,21	0,91	0,00	14,12	5,87	0,81	0,00	6,68	4,78	2,07	0,00	6,85	4,44	5,35	0,00	9,79	2,81	3,89	0,00	6,70
Mococa	15,66	0,26	0,00	15,92	14,89	0,41	0,00	15,30	12,71	0,98	0,00	13,69	12,70	1,42	0,00	14,12	5,85	1,34	0,00	7,19	4,83	2,22	0,00	7,05	5,67	4,16	0,00	9,84	4,25	3,44	0,00	7,69
Mogi das Cruzes	14,02	0,06	0,00	14,08	12,92	0,23	0,00	13,15	10,49	0,44	0,00	10,94	11,45	0,63	0,00	12,09	6,43	0,44	0,00	6,87	7,24	0,82	0,00	8,06	11,86	2,03	0,00	13,90	8,20	1,78	0,00	9,99
Mogi-Guaçu	15,70	0,07	0,00	15,76	14,73	0,12	0,00	14,84	12,62	0,30	0,00	12,92	13,65	0,42	0,00	14,07	6,32	0,68	0,00	7,00	6,83	1,17	0,00	8,00	8,52	2,17	0,00	10,69	5,25	2,05	0,00	7,30
Mogi-Mirim	16,05	0,11	0,00	16,17	14,93	0,23	0,00	15,15	12,33	0,47	0,00	12,79	12,64	0,81	0,00	13,45	6,53	0,84	0,00	7,37	6,28	1,40	0,00	7,68	6,76	3,71	0,00	10,47	4,30	3,08	0,00	7,38
Monte Alto	17,46	0,60	0,00	18,06	15,01	1,09	0,00	16,10	11,47	1,51	0,00	12,98	11,00	2,57	0,00	13,58	5,36	2,05	0,00	7,41	4,22	3,12	0,00	7,34	3,70	5,85	0,00	9,55	2,15	4,55	0,00	6,70
Monte Azul Paulista	17,20	0,13	0,00	17,33	14,83	0,57	0,00	15,39	11,74	1,13	0,00	12,87	11,39	1,81	0,00	13,21	5,54	1,80	0,00	7,34	4,64	2,70	0,00	7,34	4,62	5,38	0,00	9,99	3,08	4,19	0,00	7,27
Monte Mor	15,19	0,29	0,00	15,48	14,52	0,37	0,00	14,88	12,84	0,45	0,00	13,28	12,10	0,74	0,00	12,84	6,53	0,74	0,00	7,27	6,01	1,08	0,00	7,09	8,52	2,95	0,00	11,47	5,50	2,31	0,00	7,80
Monteiro Lobato	15,15	0,03	0,00	15,17	14,64	0,04	0,00	14,68	11,83	0,01	0,00	11,84	12,96	0,06	0,00	13,03	5,48	0,06	0,00	5,55	8,98	0,08	0,00	9,05	12,23	0,24	0,00	12,47	8,73	0,23	0,00	8,96
Natividade da Serra	16,01	0,01	0,00	16,02	14,91	0,00	0,00	14,91	12,60	0,00	0,00	12,60	12,71	0,00	0,00	12,71	6,40	0,01	0,00	6,41	7,35	0,03	0,00	7,39	11,10	0,05	0,00	11,16	10,01	0,10	0,00	10,12
Nazaré Paulista	14,06	0,00	0,00	14,06	13,10	0,02	0,00	13,12	12,04	0,10	0,00	12,14	12,37	0,20	0,00	12,57	6,75	0,17	0,00	6,92	7,45	0,14	0,00	7,59	11,87	0,43	0,00	12,30	9,63	0,37	0,00	10,00
Novo Horizonte	18,13	0,17	0,00	18,29	16,38	0,63	0,00	17,01	12,02	0,97	0,01	13,00	11,36	1,42	0,00	12,78	5,76	0,99	0,00	6,75	6,37	1,40	0,00	7,77	8,09	2,52	0,00	10,61	5,55	1,88	0,00	7,43
Óleo	15,62	0,15	0,00	15,77	15,14	0,44	0,00	15,57	12,63	1,15	0,00	13,79	12,24	1,57	0,00	13,81	6,14	0,61	0,00	6,75	6,75	0,98	0,00	7,73	8,76	1,79	0,00	10,54	6,16	1,66	0,00	7,82
Olímpia	17,50	0,20	0,00	17,69	15,72	0,53	0,00	16,25	12,37	0,98	0,00	13,35	11,70	1,53	0,00	13,22	5,54	1,41	0,00	6,95	5,61	2,22	0,00	7,83	6,37	4,21	0,00	10,58	3,97	3,28	0,00	7,25

(Continua)

(Continuação)

Municípios	0-4 anos				5-9 anos				10-14 anos				15-20 anos				21-24 anos				25-29 anos				30-39 anos				40-49 anos			
	B	E	I	T	B	E	I	T	B	E	I	T	B	E	I	T	B	E	I	T	B	E	I	T	B	E	I	T	B	E	I	T
Orlândia	17,73	0,15	0,00	17,88	15,98	0,37	0,00	16,35	12,85	0,59	0,00	13,45	13,00	0,89	0,00	13,89	6,30	0,76	0,00	7,06	6,11	1,68	0,00	7,78	6,57	3,41	0,00	9,98	4,11	2,67	0,00	6,77
Ourinhos	15,45	0,28	0,00	15,73	13,78	0,47	0,00	14,25	10,98	1,29	0,00	12,26	11,65	1,90	0,00	13,55	6,86	1,68	0,00	8,54	6,72	2,39	0,00	9,10	7,04	4,84	0,00	11,89	4,56	3,23	0,00	7,79
Palmital	17,87	0,04	0,00	17,91	15,64	0,15	0,00	15,80	12,67	0,29	0,00	12,96	12,13	0,73	0,00	12,86	5,57	0,68	0,00	6,24	7,24	1,11	0,00	8,35	9,95	1,68	0,00	11,63	6,40	1,21	0,00	7,60
Paraibuna	14,89	0,00	0,00	14,89	13,62	0,00	0,00	13,62	12,07	0,00	0,00	12,07	12,77	0,00	0,00	12,77	6,87	0,01	0,00	6,87	7,57	0,01	0,00	7,58	12,68	0,10	0,00	12,78	8,99	0,09	0,00	9,08
Patrocínio Paulista	17,20	0,30	0,00	17,50	15,01	0,35	0,00	15,36	12,97	0,58	0,00	13,55	12,84	0,68	0,00	13,52	6,09	0,54	0,00	6,63	7,26	0,64	0,00	7,91	9,57	0,73	0,00	10,30	6,49	0,97	0,00	7,46
Pederneiras	17,57	0,11	0,00	17,67	16,09	0,33	0,00	16,42	12,45	0,65	0,00	13,10	12,05	1,10	0,00	13,15	5,59	1,11	0,00	6,69	6,00	1,79	0,00	7,79	6,85	3,35	0,00	10,20	4,45	2,70	0,00	7,15
Pedreira	14,80	0,02	0,00	14,82	15,13	0,13	0,00	15,26	12,85	0,24	0,00	13,08	14,58	0,57	0,00	15,15	6,78	0,71	0,00	7,49	4,93	1,39	0,00	6,32	4,17	4,81	0,00	8,97	3,25	4,93	0,00	8,19
Penápolis	16,28	0,57	0,00	16,85	13,84	1,16	0,00	15,00	10,06	1,78	0,00	11,84	9,54	3,09	0,00	12,63	5,27	3,10	0,00	8,37	5,42	4,22	0,00	9,64	5,83	6,51	0,00	12,34	2,74	4,13	0,00	6,86
Pereiras	16,71	0,05	0,00	16,77	17,18	0,22	0,00	17,39	12,70	0,16	0,00	12,87	12,43	0,04	0,00	12,47	7,21	0,22	0,00	7,42	6,88	0,38	0,00	7,26	9,45	1,31	0,00	10,76	6,58	1,01	0,00	7,58
Piedade	18,36	0,00	0,00	18,36	13,93	0,01	0,00	13,94	12,06	0,01	0,00	12,07	13,69	0,06	0,00	13,75	6,28	0,03	0,00	6,31	8,42	0,05	0,00	8,47	11,16	0,10	0,00	11,26	7,48	0,04	0,00	7,52
Pilar do Sul	15,67	0,00	0,00	15,67	15,52	0,00	0,00	15,52	13,60	0,00	0,00	13,60	12,12	0,05	0,00	12,18	6,01	0,02	0,00	6,03	7,50	0,18	0,00	7,69	12,03	0,20	0,00	12,23	8,47	0,15	0,00	8,62
Pindamonhangaba	14,35	0,04	0,00	14,39	13,00	0,10	0,00	13,10	11,07	0,09	0,00	11,16	13,69	0,17	0,00	13,86	7,30	0,16	0,00	7,46	7,66	0,28	0,00	7,95	11,49	0,79	0,00	12,28	8,37	0,60	0,00	8,97
Piquete	14,49	0,00	0,00	14,49	14,17	0,00	0,00	14,17	12,70	0,18	0,00	12,89	12,77	0,05	0,00	12,82	6,87	0,09	0,00	6,96	6,96	0,09	0,00	7,05	10,48	0,53	0,00	11,01	9,75	0,34	0,00	10,09
Piracaia	15,19	0,03	0,00	15,22	14,02	0,12	0,00	14,14	11,54	0,30	0,00	11,83	12,63	0,43	0,00	13,06	6,54	0,52	0,00	7,06	7,51	0,59	0,00	8,10	10,87	1,37	0,00	12,24	8,02	1,01	0,00	9,04
Piracicaba	15,20	0,14	0,00	15,34	13,73	0,39	0,00	14,12	12,07	0,62	0,00	12,69	12,89	1,06	0,00	13,95	6,89	1,04	0,00	7,93	6,13	1,70	0,00	7,83	6,07	4,22	0,00	10,30	4,08	3,41	0,00	7,49
Piraju	16,27	0,25	0,00	16,52	14,74	0,52	0,00	15,26	12,25	0,88	0,00	13,14	12,53	1,20	0,00	13,73	6,03	0,83	0,00	6,86	6,67	1,27	0,00	7,94	8,27	2,41	0,00	10,68	5,58	2,09	0,00	7,67
Pirajuí	16,39	0,57	0,00	16,96	13,41	1,21	0,00	14,62	9,87	2,21	0,00	12,08	10,22	3,72	0,00	13,94	5,75	2,49	0,00	8,24	5,73	3,13	0,00	8,86	6,25	5,26	0,00	11,52	3,66	3,64	0,00	7,30
Pirassununga	16,07	0,01	0,00	16,08	15,09	0,03	0,00	15,12	13,37	0,12	0,00	13,49	13,96	0,28	0,00	14,24	6,22	0,43	0,00	6,65	6,59	0,86	0,00	7,44	7,06	3,20	0,00	10,26	4,34	2,91	0,00	7,25
Piratininga	15,88	0,21	0,00	16,09	14,45	0,57	0,00	15,02	11,42	1,27	0,00	12,69	11,26	1,95	0,00	13,21	5,80	1,25	0,00	7,04	7,09	2,06	0,00	9,15	8,72	3,24	0,00	11,96	5,24	2,71	0,00	7,95
Pitangueiras	17,16	0,30	0,00	17,46	15,68	0,75	0,00	16,43	11,94	1,42	0,00	13,36	11,22	2,15	0,00	13,37	4,88	1,60	0,00	6,47	4,52	2,75	0,00	7,27	5,52	5,43	0,00	10,95	3,39	3,90	0,00	7,29
Platina	17,14	0,03	0,00	17,18	16,63	0,19	0,00	16,82	11,64	0,29	0,00	11,93	11,95	0,62	0,00	12,57	7,81	0,36	0,00	8,17	6,88	0,50	0,00	7,38	10,95	1,08	0,00	12,04	6,17	0,77	0,00	6,95
Porto Feliz	14,85	0,00	0,00	14,85	13,58	0,05	0,00	13,62	12,26	0,17	0,00	12,43	13,22	0,35	0,00	13,57	7,51	0,34	0,00	7,85	7,73	0,83	0,00	8,57	9,60	1,90	0,00	11,49	6,55	1,51	0,00	8,06
Porto Ferreira	15,20	0,09	0,00	15,29	14,76	0,54	0,00	15,31	12,61	1,25	0,00	13,86	12,43	1,09	0,00	13,51	6,36	1,09	0,00	7,44	5,38	1,61	0,00	6,99	6,12	4,44	0,00	10,56	3,77	4,35	0,00	8,11
Queluz	14,90	0,03	0,00	14,93	13,91	0,04	0,00	13,96	10,95	0,04	0,00	11,00	13,25	0,03	0,00	13,28	6,74	0,01	0,00	6,76	8,23	0,10	0,00	8,33	11,01	0,22	0,00	11,23	8,39	0,63	0,00	9,02
Redenção da Serra	14,62	0,00	0,00	14,62	13,43	0,08	0,00	13,51	11,40	0,03	0,00	11,43	12,67	0,08	0,00	12,75	6,70	0,05	0,00	6,76	8,55	0,17	0,00	8,72	11,41	0,32	0,00	11,73	9,66	0,21	0,00	9,87
Ribeira	16,83	0,00	0,00	16,83	15,54	0,00	0,00	15,54	13,07	0,00	0,00	13,07	13,85	0,00	0,00	13,85	5,49	0,04	0,00	5,53	7,35	0,00	0,00	7,35	11,71	0,06	0,02	11,78	7,89	0,06	0,00	7,95
Ribeirão Bonito	16,16	0,34	0,01	16,51	14,33	1,03	0,00	15,36	10,89	1,84	0,00	12,72	11,11	2,93	0,00	14,03	4,84	2,36	0,00	7,20	4,51	3,21	0,00	7,72	4,24	5,73	0,00	9,97	2,87	4,55	0,00	7,42
Ribeirão Branco	16,22	0,00	0,00	16,22	15,21	0,00	0,00	15,21	12,07	0,03	0,00	12,10	13,56	0,06	0,00	13,62	6,94	0,03	0,00	6,97	8,59	0,00	0,00	8,59	11,53	0,00	0,00	11,53	7,98	0,00	0,00	7,98
Ribeirão Preto	14,91	0,34	0,00	15,25	13,56	1,00	0,00	14,56	10,84	1,88	0,00	12,72	11,28	3,26	0,00	14,54	5,27	2,68	0,00	7,95	4,38	3,57	0,00	7,95	3,84	6,25	0,00	10,09	2,16	5,72	0,00	7,88
Rio Claro	15,93	0,07	0,00	16,01	14,46	0,24	0,00	14,70	12,31	0,52	0,00	12,84	13,02	0,76	0,00	13,78	6,61	0,82	0,00	7,43	6,18	1,76	0,00	7,94	6,26	3,82	0,00	10,08	4,09	3,41	0,00	7,50
Rio das Pedras	17,54	0,22	0,00	17,76	14,83	0,39	0,00	15,22	12,11	0,67	0,00	12,77	13,10	0,75	0,00	13,86	6,07	1,26	0,00	7,33	5,36	2,43	0,00	7,79	4,32	5,14	0,00	9,47	2,59	4,44	0,00	7,02
Salesópolis	14,54	0,00	0,07	14,61	12,71	0,00	0,04	12,75	12,35	0,07	0,03	12,44	13,24	0,01	0,01	13,26	5,68	0,03	0,00	5,71	8,00	0,04	0,07	8,11	12,60	0,26	0,01	12,87	9,01	0,24	0,00	9,25
Salto	13,36	0,23	0,00	13,59	13,20	0,61	0,00	13,81	12,51	0,91	0,00	13,42	13,97	1,20	0,00	15,17	6,89	1,11	0,00	7,99	5,42	2,39	0,00	7,80	5,56	4,83	0,00	10,39	3,76	3,99	0,00	7,75
Salto Grande	16,38	0,10	0,00	16,47	14,33	0,26	0,00	14,59	12,33	0,55	0,00	12,89	12,06	0,86	0,00	12,92	6,01	0,97	0,00	6,98	6,87	1,70	0,00	8,57	9,55	2,80	0,00	12,35	5,91	1,91	0,00	7,82
Santa Adélia	18,26	0,38	0,01	18,65	15,53	0,92	0,00	16,45	11,06	1,61	0,00	12,67	9,22	2,57	0,00	11,78	5,04	2,42	0,00	7,47	4,93	3,27	0,00	8,20	4,41	5,76	0,00	10,16	2,42	4,29	0,00	6,71
Santa Bárbara d'Oeste	14,83	0,03	0,00	14,86	14,47	0,10	0,00	14,57	13,18	0,35	0,00	13,53	13,77	0,28	0,00	14,05	6,92	0,54	0,00	7,46	6,65	1,29	0,00	7,94	8,09	2,58	0,00	10,66	5,28	2,40	0,00	7,68
Santa Branca	15,05	0,00	0,00	15,05	13,06	0,01	0,00	13,07	11,82	0,01	0,00	11,83	12,17	0,03	0,00	12,20	6,31	0,07	0,00	6,38	7,83	0,14	0,00	7,97	12,17	0,21	0,00	12,38	10,29	0,19	0,00	10,49
Santa Cruz da Conceição	15,93	0,07	0,00	15,99	15,98	0,12	0,00	16,09	13,21	0,18	0,00	13,39	13,70	0,45	0,00	14,15	6,67	0,23	0,00	6,91	5,93	0,80	0,00	6,74	6,66	2,75	0,00	9,40	4,22	3,05	0,00	7,28
Santa Cruz das Palmeiras	15,68	0,07	0,00	15,75	14,47	0,38	0,00	14,85	11,93	0,66	0,00	12,59	12,50	0,99	0,01	13,50	5,97	1,10	0,00	7,06	4,89	2,17	0,00	7,06	4,25	6,09	0,00	10,33	2,21	5,43	0,00	7,64
Santa Cruz do Rio Pardo	16,57	0,18	0,00	16,74	14,19	0,46	0,00	14,65	11,95	0,91	0,00	12,86	12,61	1,33	0,00	13,94	6,43	0,94	0,00	7,37	6,61	1,36	0,00	7,97	8,15	2,44	0,00	10,59	5,79	2,15	0,00	7,94
Santa Isabel	12,97	0,00	0,00	12,97	12,14	0,00	0,00	12,14	11,46	0,00	0,00	11,46	12,51	0,00	0,00	12,51	7,06	0,00	0,00	7,06	8,21	0,12	0,00	8,33	13,44	0,08	0,00	13,52	10,57	0,15	0,00	10,73

(Continua)

(Continuação)

Municípios	0-4 anos				5-9 anos				10-14 anos				15-20 anos				21-24 anos				25-29 anos				30-39 anos				40-49 anos			
	B	E	I	T	B	E	I	T	B	E	I	T	B	E	I	T	B	E	I	T	B	E	I	T	B	E	I	T	B	E	I	T
Santa Rita do Passa Quatro	16,41	0,35	0,00	16,76	15,02	0,76	0,00	15,79	12,54	1,13	0,00	13,67	11,84	1,62	0,00	13,46	5,76	1,43	0,00	7,19	4,60	2,30	0,00	6,89	4,70	4,64	0,00	9,34	2,91	4,47	0,00	7,38
Santa Rosa do Viterbo	16,02	0,11	0,00	16,13	15,04	0,46	0,00	15,50	12,11	0,87	0,00	12,98	13,06	1,54	0,00	14,60	6,31	1,33	0,00	7,64	5,68	2,08	0,00	7,76	6,42	3,63	0,01	10,06	4,10	3,50	0,00	7,60
Santana de Parnaíba	13,97	0,04	0,03	14,03	13,06	0,24	0,03	13,32	12,04	0,36	0,00	12,40	13,39	0,68	0,04	14,11	6,29	0,61	0,03	6,93	6,14	1,14	0,01	7,29	8,92	2,86	0,03	11,80	6,92	2,71	0,05	9,67
Santo Amaro	13,71	0,15	0,00	13,86	13,20	0,30	0,00	13,50	11,11	0,38	0,00	11,50	11,79	0,60	0,00	12,39	6,74	0,49	0,00	7,23	7,42	0,93	0,00	8,35	10,39	2,22	0,00	12,61	7,95	1,79	0,00	9,74
Santo Antônio da Alegria	17,02	0,03	0,00	17,05	17,74	0,07	0,00	17,82	14,15	0,03	0,00	14,18	12,96	0,09	0,00	13,05	6,61	0,09	0,00	6,70	6,58	0,36	0,00	6,94	9,74	0,72	0,00	10,46	6,47	0,51	0,00	6,98
Santos	12,06	0,32	0,00	12,38	10,80	0,72	0,00	11,52	8,26	1,35	0,00	9,61	9,59	3,15	0,00	12,74	5,38	3,07	0,00	8,46	5,16	5,70	0,00	10,86	5,90	10,05	0,00	15,95	3,53	6,48	0,00	10,02
São Bento do Sapucaí	15,57	0,00	0,00	15,57	14,03	0,01	0,00	14,03	12,34	0,01	0,00	12,35	12,91	0,02	0,00	12,94	6,43	0,08	0,00	6,51	7,87	0,20	0,00	8,07	11,68	0,32	0,00	12,00	8,42	0,22	0,00	8,64
São Bernardo do Campo	14,54	0,18	0,00	14,72	13,11	0,56	0,00	13,67	10,80	1,05	0,00	11,85	11,42	1,49	0,00	12,91	5,90	1,92	0,00	7,81	5,46	3,35	0,00	8,80	5,32	6,78	0,00	12,10	3,14	5,47	0,00	8,60
São Carlos	14,45	0,15	0,00	14,60	14,11	0,53	0,00	14,64	12,07	1,08	0,00	13,15	13,53	1,92	0,00	15,45	5,81	1,75	0,00	7,56	4,47	2,54	0,00	7,02	4,69	5,29	0,00	9,98	3,09	4,80	0,00	7,89
São João da Boa Vista	16,14	0,21	0,00	16,35	15,48	0,44	0,00	15,92	12,47	0,83	0,00	13,29	12,59	1,40	0,00	13,99	6,06	1,02	0,00	7,08	5,62	1,72	0,00	7,35	6,25	3,37	0,00	9,62	4,44	2,95	0,00	7,39
São Joaquim da Barra	17,01	0,10	0,00	17,11	15,47	0,39	0,01	15,87	11,87	0,66	0,00	12,53	12,60	0,84	0,00	13,44	6,35	1,02	0,00	7,37	6,31	2,04	0,00	8,35	5,94	4,24	0,01	10,19	3,87	3,31	0,00	7,17
São José do Barreiro	14,08	0,04	0,00	14,12	15,19	0,16	0,00	15,35	13,49	0,37	0,00	13,86	13,14	0,31	0,00	13,45	6,39	0,06	0,00	6,46	7,48	0,23	0,00	7,71	9,57	0,53	0,00	10,10	7,48	0,49	0,00	7,97
São José do Rio Pardo	16,59	0,16	0,00	16,75	15,41	0,47	0,00	15,87	12,45	0,97	0,00	13,42	11,98	1,75	0,00	13,73	5,34	1,37	0,00	6,71	5,04	2,15	0,00	7,19	5,52	4,23	0,00	9,74	3,77	3,49	0,00	7,26
São José do Rio Preto	18,47	0,14	0,00	18,61	15,86	0,52	0,00	16,38	11,83	1,04	0,00	12,86	10,99	1,90	0,00	12,88	5,37	1,65	0,00	7,03	5,89	2,41	0,00	8,30	6,61	3,76	0,00	10,37	4,02	2,97	0,00	6,98
São José dos Campos	14,28	0,01	0,00	14,29	12,68	0,04	0,00	12,72	12,10	0,09	0,00	12,19	13,25	0,09	0,00	13,34	6,82	0,10	0,00	6,92	8,00	0,21	0,00	8,21	12,23	0,56	0,00	12,79	9,21	0,50	0,00	9,71
São Luis do Paraitinga	14,91	0,00	0,00	14,91	12,86	0,02	0,00	12,88	12,66	0,01	0,00	12,67	13,08	0,00	0,00	13,08	6,10	0,01	0,00	6,11	8,05	0,03	0,00	8,08	12,29	0,07	0,00	12,36	9,55	0,02	0,00	9,57
São Manuel	15,72	0,21	0,00	15,93	14,70	0,73	0,00	15,42	12,54	1,66	0,00	14,20	11,93	3,41	0,01	15,34	4,94	2,29	0,00	7,24	4,09	2,93	0,00	7,01	4,08	4,69	0,00	8,78	2,95	4,38	0,00	7,33
São Miguel Arcanjo	16,89	0,04	0,00	16,93	16,52	0,05	0,00	16,57	13,71	0,00	0,00	13,71	11,93	0,04	0,00	11,97	5,36	0,10	0,00	5,46	7,96	0,17	0,00	8,13	12,32	0,16	0,00	12,48	7,87	0,06	0,00	7,94
São Paulo	11,87	0,29	0,00	12,16	11,04	0,87	0,00	11,92	9,26	1,81	0,00	11,07	11,17	3,14	0,00	14,31	6,34	2,65	0,00	9,00	4,80	4,51	0,00	9,31	4,60	8,40	0,00	13,00	2,47	6,15	0,00	8,63
São Pedro	16,34	0,08	0,00	16,42	15,40	0,12	0,00	15,52	11,87	0,27	0,00	12,14	12,39	0,64	0,00	13,03	6,03	0,65	0,00	6,68	6,69	1,33	0,00	8,02	7,75	2,73	0,00	10,48	5,58	2,57	0,00	8,15
São Pedro do Turvo	13,80	0,00	0,00	13,80	17,35	0,00	0,00	17,35	15,43	0,00	0,00	15,43	13,04	0,19	0,00	13,24	5,52	0,11	0,00	5,63	7,36	0,15	0,00	7,51	10,78	0,18	0,00	10,96	8,59	0,21	0,00	8,80
São Roque	14,29	0,05	0,00	14,35	14,62	0,23	0,00	14,84	11,93	0,38	0,00	12,31	12,09	0,58	0,00	12,67	6,33	0,69	0,00	7,02	6,55	1,38	0,00	7,93	9,19	2,85	0,00	12,04	5,98	2,54	0,00	8,52
São Sebastião	12,82	0,00	0,02	12,84	13,90	0,00	0,05	13,94	12,27	0,02	0,02	12,30	12,18	0,02	0,03	12,22	6,51	0,09	0,02	6,62	7,21	0,05	0,00	7,26	12,46	0,16	0,02	12,63	9,31	0,13	0,02	9,45
São Simão	15,89	0,34	0,00	16,22	14,88	1,10	0,00	15,98	11,45	2,12	0,00	13,57	10,75	2,89	0,00	13,64	5,12	1,98	0,00	7,10	4,83	2,58	0,00	7,42	5,06	5,11	0,00	10,16	3,29	4,27	0,00	7,56
São Vicente	11,69	0,38	0,00	12,07	11,57	0,34	0,00	11,91	8,78	0,60	0,00	9,38	10,95	1,44	0,00	12,38	8,28	1,68	0,01	9,98	6,87	3,06	0,00	9,93	9,00	5,98	0,00	14,98	5,68	4,38	0,00	10,06
Sarapuí	13,05	0,00	0,00	13,05	14,84	0,00	0,00	14,84	12,12	0,00	0,00	12,12	12,24	0,00	0,00	12,24	6,51	0,00	0,00	6,51	8,97	0,03	0,00	9,00	12,73	0,20	0,00	12,93	9,38	0,17	0,00	9,55
Serra Negra	16,34	0,02	0,00	16,36	15,41	0,04	0,00	15,45	12,31	0,10	0,00	12,41	12,63	0,27	0,00	12,90	6,70	0,53	0,00	7,23	6,14	1,27	0,00	7,41	7,13	3,51	0,00	10,64	4,53	2,82	0,00	7,34
Sertãozinho	15,98	0,16	0,00	16,14	14,07	0,67	0,00	14,74	11,72	1,32	0,00	13,04	12,05	2,19	0,00	14,24	6,39	1,79	0,00	8,18	5,18	2,50	0,00	7,68	4,91	5,28	0,00	10,19	2,84	4,79	0,00	7,63
Silveiras	17,03	0,00	0,00	17,03	14,45	0,00	0,00	14,45	11,31	0,00	0,00	11,31	12,91	0,01	0,00	12,92	6,23	0,01	0,00	6,24	8,04	0,01	0,00	8,06	11,18	0,05	0,00	11,23	8,23	0,11	0,00	8,34
Socorro	16,06	0,02	0,00	16,07	14,76	0,07	0,00	14,83	12,76	0,08	0,00	12,85	12,80	0,14	0,00	12,94	7,09	0,25	0,00	7,35	7,14	0,67	0,00	7,82	9,18	1,67	0,00	10,85	6,59	1,47	0,00	8,06
Sorocaba	13,69	0,16	0,00	13,85	12,46	0,46	0,00	12,92	11,11	0,82	0,00	11,93	12,51	1,54	0,00	14,05	6,44	1,07	0,00	7,50	6,42	1,65	0,00	8,07	9,36	2,86	0,00	12,22	6,47	2,50	0,00	8,96
Tabapuã	17,34	0,80	0,00	18,14	14,87	1,39	0,00	16,26	10,90	2,10	0,00	12,99	9,52	3,29	0,00	12,81	4,99	2,56	0,00	7,55	4,35	3,21	0,00	7,56	4,95	5,44	0,00	10,39	3,05	3,91	0,00	6,96
Tambaú	16,26	0,07	0,00	16,34	16,06	0,31	0,00	16,37	12,78	0,59	0,00	13,37	12,24	0,93	0,00	13,17	6,17	0,86	0,00	7,03	5,99	1,38	0,00	7,38	6,81	2,93	0,00	9,74	4,70	3,21	0,00	7,91
Taquaritinga	17,69	0,19	0,00	17,88	15,52	0,66	0,00	16,18	11,60	1,38	0,00	12,98	11,29	2,15	0,00	13,43	5,44	1,86	0,00	7,30	4,22	2,88	0,00	7,11	3,60	5,92	0,00	9,52	2,09	5,00	0,00	7,08
Tatuí	15,26	0,10	0,00	15,36	14,60	0,12	0,00	14,72	12,60	0,23	0,00	12,84	13,27	0,27	0,00	13,54	6,86	0,23	0,00	7,09	7,59	0,33	0,00	7,91	10,56	0,79	0,00	11,35	7,31	0,58	0,00	7,90
Taubaté	12,22	0,01	0,00	12,23	13,01	0,04	0,00	13,05	12,78	0,09	0,00	12,87	15,43	0,16	0,00	15,59	6,64	0,13	0,00	6,77	7,73	0,33	0,00	8,05	11,65	0,99	0,00	12,64	8,48	0,88	0,00	9,37
Tietê	16,02	0,13	0,00	16,16	14,33	0,27	0,00	14,60	12,54	0,51	0,00	13,04	13,10	0,65	0,00	13,76	6,74	0,75	0,00	7,49	6,26	1,15	0,00	7,41	6,55	3,41	0,00	9,96	4,66	2,83	0,00	7,49
Tremembé	13,13	0,00	0,00	13,13	13,40	0,00	0,00	13,40	12,11	0,05	0,00	12,16	13,14	0,02	0,00	13,16	7,07	0,05	0,00	7,12	8,91	0,26	0,00	9,17	10,75	0,78	0,00	11,52	7,95	0,65	0,00	8,59
Ubatuba	13,42	0,00	0,00	13,42	13,29	0,01	0,00	13,30	11,73	0,00	0,00	11,73	12,13	0,00	0,00	12,13	6,84	0,00	0,00	6,84	7,90	0,02	0,00	7,92	12,62	0,07	0,00	12,69	10,21	0,18	0,00	10,38
Viradouro	18,54	0,31	0,00	18,85	16,53	0,73	0,00	17,27	11,59	0,92	0,00	12,51	10,62	1,59	0,00	12,21	5,17	1,24	0,00	6,41	5,62	2,48	0,00	8,09	7,08	4,43	0,00	11,52	3,49	3,26	0,00	6,75
Estado de São Paulo	15,22	0,20	0,00	15,43	14,04	0,49	0,00	14,53	11,59	0,90	0,00	12,50	12,10	1,52	0,00	13,63	6,19	1,32	0,00	7,52	5,97	2,12	0,00	8,09	7,13	4,10	0,00	11,23	4,72	3,27	0,00	7,99

(Continua)

(Continuação)

Municípios	50-59 anos				60-69 anos				70-79 anos				80-89 anos				90-99 anos				100 e mais				Ignorado				Total			
	B	E	I	T	B	E	I	T	B	E	I	T	B	E	I	T	B	E	I	T	B	E	I	T	B	E	I	T	B	E	I	T
Águas de Santa Bárbara	2,67	1,14	0,02	3,83	1,46	0,35	0,00	1,82	0,43	0,12	0,00	0,55	0,15	0,02	0,00	0,17	0,06	0,00	0,00	0,06	0,00	0,00	0,00	0,00	0,12	0,01	0,15	0,28	85,58	14,20	0,22	100,00
Agudos	2,56	2,43	0,00	4,99	1,27	1,24	0,00	2,51	0,40	0,43	0,00	0,83	0,10	0,09	0,00	0,18	0,07	0,01	0,00	0,08	0,00	0,00	0,00	0,00	0,06	0,01	0,02	0,09	78,92	21,05	0,03	100,00
Altinópolis	2,47	1,60	0,00	4,07	0,99	0,61	0,00	1,60	0,35	0,29	0,00	0,65	0,16	0,05	0,00	0,20	0,08	0,00	0,00	0,08	0,03	0,00	0,00	0,03	0,08	0,01	0,00	0,09	90,45	9,55	0,00	100,00
Amparo	2,75	2,63	0,00	5,38	1,68	1,61	0,00	3,30	0,63	0,70	0,00	1,33	0,17	0,12	0,00	0,29	0,05	0,01	0,00	0,06	0,01	0,01	0,00	0,02	0,03	0,00	0,02	0,05	84,75	15,23	0,02	100,00
Analândia	1,56	2,98	0,00	4,53	0,65	1,65	0,00	2,30	0,45	0,49	0,00	0,93	0,07	0,05	0,00	0,12	0,01	0,01	0,00	0,03	0,00	0,00	0,00	0,00	0,00	0,00	0,00	0,00	79,55	20,45	0,00	100,00
Angatuba	3,71	0,23	0,00	3,94	1,74	0,10	0,00	1,84	0,58	0,06	0,00	0,64	0,23	0,01	0,00	0,23	0,06	0,00	0,00	0,06	0,04	0,00	0,00	0,04	0,09	0,00	0,09	0,17	97,93	1,98	0,09	100,00
Anhembi	3,98	0,39	0,00	4,38	1,76	0,16	0,00	1,92	0,39	0,00	0,00	0,39	0,07	0,00	0,00	0,07	0,07	0,00	0,00	0,07	0,00	0,00	0,00	0,00	0,79	0,02	0,09	0,90	96,64	3,27	0,09	100,00
Apiaí	4,77	0,05	0,00	4,82	2,41	0,02	0,00	2,43	0,62	0,02	0,00	0,63	0,23	0,00	0,00	0,23	0,07	0,00	0,00	0,07	0,02	0,00	0,00	0,02	0,02	0,00	0,00	0,02	99,74	0,26	0,00	100,00
Araçariguama	4,27	0,42	0,00	4,69	2,71	0,37	0,00	3,09	0,56	0,05	0,00	0,60	0,32	0,00	0,00	0,32	0,09	0,00	0,00	0,09	0,02	0,00	0,00	0,02	0,02	0,00	0,00	0,02	97,63	2,37	0,00	100,00
Araçoiaba da Serra	4,69	0,32	0,00	5,01	2,05	0,12	0,00	2,17	0,81	0,05	0,00	0,86	0,17	0,00	0,00	0,17	0,04	0,00	0,00	0,04	0,00	0,00	0,00	0,00	0,06	0,00	0,03	0,09	97,59	2,36	0,04	100,00
Araraquara	1,42	3,26	0,00	4,68	0,69	1,74	0,00	2,42	0,23	0,59	0,00	0,82	0,07	0,11	0,00	0,18	0,01	0,01	0,00	0,02	0,00	0,00	0,00	0,01	0,10	0,03	0,01	0,14	74,08	25,91	0,01	100,00
Araras	1,89	2,78	0,00	4,66	1,12	1,62	0,00	2,74	0,50	0,61	0,00	1,11	0,18	0,10	0,00	0,27	0,05	0,01	0,00	0,06	0,01	0,00	0,00	0,01	0,03	0,00	0,00	0,03	84,31	15,69	0,00	100,00
Areias	5,57	0,13	0,00	5,70	3,85	0,08	0,00	3,93	1,16	0,02	0,00	1,18	0,49	0,02	0,00	0,51	0,10	0,00	0,00	0,10	0,02	0,00	0,00	0,02	0,03	0,00	0,00	0,03	99,44	0,56	0,00	100,00
Ariranha	1,10	3,25	0,00	4,35	0,52	1,73	0,00	2,26	0,22	0,68	0,00	0,89	0,10	0,39	0,00	0,49	0,00	0,05	0,00	0,05	0,00	0,00	0,00	0,00	0,12	0,26	0,47	0,85	69,67	29,85	0,48	100,00
Assis	3,08	0,84	0,00	3,92	1,45	0,45	0,00	1,90	0,38	0,07	0,00	0,45	0,11	0,04	0,00	0,15	0,02	0,01	0,00	0,03	0,01	0,00	0,00	0,01	0,44	0,00	2,48	2,92	90,04	7,47	2,49	100,00
Atibaia	3,67	1,80	0,00	5,47	1,97	1,23	0,00	3,20	0,64	0,35	0,00	0,98	0,20	0,06	0,00	0,26	0,05	0,00	0,00	0,05	0,02	0,00	0,00	0,02	0,06	0,01	0,01	0,07	86,18	13,81	0,01	100,00
Avaí	2,65	1,58	0,00	4,23	1,04	0,71	0,00	1,76	0,33	0,13	0,00	0,46	0,15	0,05	0,00	0,20	0,03	0,01	0,00	0,04	0,01	0,00	0,00	0,01	0,06	0,00	0,03	0,09	83,51	16,45	0,03	100,00
Avaré	3,04	1,80	0,00	4,84	1,51	0,72	0,00	2,23	0,53	0,33	0,00	0,86	0,15	0,03	0,00	0,19	0,04	0,00	0,00	0,05	0,03	0,00	0,00	0,03	0,20	0,02	0,44	0,66	86,25	13,20	0,56	100,00
Bananal	4,89	0,16	0,00	5,05	3,42	0,16	0,00	3,57	1,23	0,10	0,00	1,33	0,44	0,03	0,00	0,48	0,14	0,01	0,00	0,15	0,06	0,00	0,00	0,06	0,03	0,00	0,01	0,04	98,77	1,22	0,01	100,00
Bariri	1,70	2,77	0,00	4,47	0,74	1,31	0,00	2,05	0,32	0,48	0,00	0,80	0,08	0,10	0,00	0,18	0,03	0,01	0,00	0,03	0,00	0,00	0,00	0,01	0,04	0,00	0,00	0,04	80,50	19,50	0,00	100,00
Barra Bonita	0,84	3,79	0,00	4,63	0,53	1,83	0,00	2,35	0,13	0,68	0,00	0,81	0,02	0,08	0,00	0,10	0,00	0,00	0,00	0,00	0,00	0,00	0,00	0,00	0,02	0,03	0,00	0,05	66,71	33,29	0,00	100,00
Barretos	2,31	1,46	0,00	3,77	1,15	0,65	0,00	1,80	0,34	0,19	0,00	0,53	0,05	0,05	0,00	0,11	0,05	0,00	0,00	0,05	0,01	0,00	0,00	0,01	0,08	0,00	0,05	0,13	84,00	15,94	0,06	100,00
Batatais	2,73	2,32	0,00	5,05	1,29	1,31	0,00	2,60	0,48	0,52	0,00	1,00	0,17	0,09	0,00	0,26	0,06	0,01	0,00	0,08	0,00	0,00	0,00	0,00	0,02	0,00	0,03	0,06	84,79	15,18	0,03	100,00
Bauru	2,05	2,83	0,00	4,88	0,99	1,28	0,00	2,26	0,27	0,39	0,00	0,66	0,03	0,06	0,00	0,09	0,01	0,01	0,00	0,02	0,00	0,00	0,00	0,00	0,06	0,02	0,03	0,11	77,71	22,26	0,04	100,00
Bebedouro	1,66	2,95	0,00	4,61	0,90	1,33	0,00	2,24	0,34	0,41	0,00	0,75	0,13	0,10	0,00	0,23	0,03	0,00	0,00	0,03	0,00	0,00	0,00	0,01	0,03	0,01	0,00	0,04	77,17	22,82	0,00	100,00
Boa Esperança do Sul	1,55	2,66	0,00	4,21	0,86	1,24	0,00	2,10	0,34	0,50	0,00	0,83	0,04	0,06	0,00	0,10	0,00	0,00	0,00	0,00	0,00	0,00	0,00	0,00	0,02	0,02	0,00	0,05	78,37	21,63	0,00	100,00
Bocaina	1,17	3,86	0,00	5,02	0,59	1,95	0,00	2,55	0,24	0,69	0,00	0,93	0,07	0,07	0,00	0,13	0,01	0,03	0,00	0,03	0,01	0,01	0,00	0,01	0,05	0,01	0,00	0,07	72,38	27,62	0,00	100,00
Bofete	3,82	0,87	0,02	4,71	1,87	0,40	0,00	2,27	0,68	0,17	0,00	0,85	0,14	0,02	0,00	0,16	0,06	0,00	0,00	0,06	0,06	0,00	0,00	0,06	0,06	0,01	0,01	0,08	92,75	7,22	0,03	100,00
Bom Sucesso	3,48	0,05	0,00	3,53	1,50	0,09	0,00	1,59	0,63	0,07	0,00	0,70	0,19	0,00	0,00	0,19	0,07	0,00	0,00	0,07	0,03	0,00	0,00	0,03	0,00	0,00	0,12	0,12	99,39	0,49	0,12	100,00
Botucatu	2,31	2,64	0,00	4,95	1,34	1,45	0,01	2,80	0,43	0,63	0,00	1,07	0,16	0,08	0,00	0,24	0,01	0,03	0,00	0,04	0,01	0,00	0,00	0,01	0,22	0,10	0,02	0,35	81,34	18,63	0,03	100,00
Bragança Paulista	3,88	1,39	0,00	5,27	2,57	0,90	0,00	3,46	0,85	0,28	0,00	1,13	0,20	0,05	0,00	0,25	0,05	0,01	0,00	0,06	0,01	0,00	0,00	0,01	0,05	0,02	0,11	0,18	90,72	9,16	0,12	100,00
Brodósqui	1,70	2,91	0,00	4,60	0,72	1,71	0,00	2,43	0,24	0,52	0,00	0,76	0,10	0,17	0,00	0,27	0,01	0,00	0,00	0,01	0,02	0,00	0,00	0,02	0,03	0,00	0,01	0,04	79,26	20,73	0,01	100,00
Brotas	2,61	2,52	0,00	5,13	1,33	1,68	0,00	3,00	0,52	0,61	0,00	1,13	0,14	0,16	0,00	0,30	0,04	0,01	0,00	0,05	0,01	0,00	0,00	0,01	0,03	0,01	0,00	0,03	84,06	15,94	0,00	100,00
Cabreúva	3,89	1,50	0,00	5,39	2,29	0,71	0,00	3,01	0,80	0,39	0,00	1,19	0,19	0,03	0,00	0,22	0,10	0,00	0,00	0,10	0,02	0,00	0,00	0,02	0,03	0,00	0,00	0,03	91,62	8,38	0,00	100,00
Caçapava	4,51	0,41	0,00	4,92	2,76	0,28	0,00	3,04	0,86	0,11	0,00	0,97	0,21	0,02	0,00	0,23	0,08	0,01	0,00	0,08	0,02	0,01	0,00	0,03	0,02	0,01	0,01	0,03	97,29	2,71	0,01	100,00
Cachoeira Paulista	4,84	0,48	0,00	5,32	2,56	0,30	0,00	2,86	1,00	0,08	0,00	1,08	0,19	0,03	0,00	0,22	0,15	0,00	0,00	0,15	0,00	0,00	0,00	0,00	0,21	0,01	0,00	0,22	97,51	2,49	0,00	100,00
Caconde	3,74	1,20	0,00	4,95	1,80	0,57	0,00	2,38	0,57	0,17	0,00	0,74	0,16	0,03	0,00	0,19	0,05	0,00	0,00	0,06	0,01	0,01	0,00	0,02	0,17	0,00	0,09	0,26	90,38	9,41	0,21	100,00
Cajuru	3,23	1,09	0,00	4,32	1,42	0,53	0,01	1,95	0,49	0,26	0,00	0,76	0,16	0,03	0,00	0,19	0,03	0,00	0,00	0,03	0,01	0,00	0,00	0,01	0,11	0,01	0,02	0,13	91,75	8,22	0,03	100,00
Campinas	2,24	3,19	0,00	5,44	1,28	2,02	0,00	3,29	0,52	0,79	0,00	1,30	0,16	0,12	0,00	0,28	0,05	0,02	0,00	0,07	0,02	0,00	0,00	0,02	0,02	0,00	0,01	0,03	79,65	20,34	0,01	100,00
Campos Novos Paulista	2,64	0,87	0,00	3,51	1,17	0,32	0,00	1,49	0,33	0,05	0,00	0,37	0,07	0,01	0,00	0,08	0,02	0,00	0,00	0,02	0,01	0,01	0,00	0,02	0,10	0,02	0,00	0,12	88,11	11,89	0,00	100,00
Cananéia	4,69	0,05	0,00	4,74	3,38	0,07	0,00	3,45	1,16	0,01	0,00	1,17	0,50	0,02	0,00	0,53	0,07	0,00	0,00	0,07	0,04	0,00	0,00	0,04	0,01	0,00	0,24	0,25	99,35	0,39	0,25	100,00

(Continua)

(Continuação)

Municípios	50-59 anos				60-69 anos				70-79 anos				80-89 anos				90-99 anos				100 e mais				Ignorado				Total			
	B	E	I	T	B	E	I	T	B	E	I	T	B	E	I	T	B	E	I	T	B	E	I	T	B	E	I	T	B	E	I	T
Capão Bonito	4,58	0,11	0,00	4,70	2,29	0,06	0,00	2,35	0,75	0,04	0,00	0,78	0,35	0,02	0,00	0,37	0,06	0,01	0,00	0,06	0,02	0,00	0,00	0,02	0,05	0,00	0,00	0,05	99,45	0,54	0,01	100,00
Capivari	2,79	2,58	0,00	5,36	1,41	1,67	0,00	3,08	0,43	0,46	0,00	0,88	0,18	0,08	0,00	0,27	0,04	0,02	0,00	0,06	0,02	0,00	0,00	0,02	0,00	0,00	0,02	0,02	83,23	16,75	0,02	100,00
Caraguatatuba	5,49	0,07	0,00	5,55	2,33	0,07	0,00	2,40	0,79	0,00	0,00	0,79	0,38	0,00	0,00	0,38	0,14	0,00	0,00	0,14	0,00	0,00	0,00	0,00	0,31	0,00	0,00	0,31	99,18	0,82	0,00	100,00
Casa Branca	2,37	2,51	0,00	4,88	1,43	1,52	0,00	2,95	0,53	0,54	0,00	1,07	0,17	0,10	0,00	0,27	0,05	0,01	0,00	0,06	0,02	0,00	0,00	0,02	0,05	0,01	0,04	0,10	82,51	17,46	0,04	100,00
Catanduva	0,96	3,25	0,00	4,21	0,48	1,63	0,00	2,11	0,19	0,41	0,00	0,59	0,06	0,11	0,00	0,16	0,01	0,02	0,00	0,03	0,01	0,00	0,00	0,01	0,42	0,14	0,00	0,56	67,45	32,54	0,01	100,00
Cerqueira César	2,63	1,08	0,00	3,71	1,60	0,37	0,00	1,97	0,68	0,08	0,00	0,76	0,20	0,03	0,00	0,23	0,04	0,00	0,00	0,04	0,01	0,00	0,00	0,01	0,05	0,01	0,27	0,34	85,59	14,14	0,27	100,00
Conceição do Monte Alegre	3,33	0,24	0,00	3,57	1,53	0,15	0,00	1,68	0,59	0,01	0,00	0,59	0,19	0,01	0,00	0,20	0,04	0,00	0,00	0,04	0,02	0,00	0,00	0,02	0,17	0,02	0,00	0,19	96,43	3,57	0,00	100,00
Conchas	3,03	1,23	0,00	4,25	1,50	0,75	0,00	2,25	0,52	0,21	0,00	0,74	0,10	0,05	0,00	0,15	0,03	0,00	0,00	0,03	0,02	0,00	0,00	0,02	0,03	0,00	0,00	0,03	90,03	9,97	0,00	100,00
Cotia	4,52	0,70	0,00	5,21	2,67	0,18	0,00	2,85	0,80	0,04	0,00	0,85	0,30	0,04	0,01	0,35	0,04	0,00	0,00	0,04	0,00	0,00	0,00	0,00	0,26	0,01	0,02	0,29	93,42	6,55	0,03	100,00
Cravinhos	1,12	4,02	0,00	5,14	0,56	1,74	0,00	2,29	0,22	0,52	0,00	0,74	0,09	0,08	0,00	0,17	0,02	0,02	0,00	0,05	0,00	0,00	0,00	0,00	0,03	0,01	0,00	0,04	69,96	30,04	0,00	100,00
Cruzeiro	4,91	0,58	0,00	5,50	2,51	0,32	0,00	2,83	0,99	0,14	0,00	1,13	0,25	0,01	0,00	0,26	0,06	0,00	0,00	0,06	0,04	0,00	0,00	0,04	0,36	0,00	0,08	0,43	96,23	3,69	0,08	100,00
Cunha	4,62	0,05	0,00	4,67	2,90	0,03	0,00	2,93	0,84	0,01	0,00	0,85	0,25	0,00	0,00	0,25	0,09	0,00	0,00	0,09	0,02	0,00	0,00	0,02	0,02	0,00	0,00	0,02	99,67	0,33	0,00	100,00
Descalvado	1,93	2,96	0,00	4,90	1,16	2,05	0,00	3,21	0,35	0,63	0,00	0,98	0,15	0,16	0,00	0,31	0,04	0,01	0,00	0,05	0,01	0,00	0,00	0,01	0,07	0,01	0,00	0,08	78,83	21,17	0,00	100,00
Dois Córregos	1,94	2,45	0,01	4,40	1,08	1,65	0,00	2,73	0,42	0,59	0,00	1,01	0,13	0,11	0,00	0,25	0,02	0,01	0,00	0,03	0,00	0,00	0,00	0,00	0,04	0,03	0,01	0,07	81,63	18,35	0,02	100,00
Dourado	1,42	4,03	0,00	5,45	0,61	2,18	0,00	2,79	0,19	0,58	0,00	0,77	0,07	0,07	0,00	0,14	0,05	0,01	0,00	0,06	0,00	0,00	0,00	0,00	0,01	0,00	0,00	0,01	69,38	30,62	0,00	100,00
Eldorado	3,90	0,12	0,00	4,02	2,28	0,05	0,00	2,32	0,71	0,02	0,00	0,73	0,23	0,01	0,00	0,24	0,05	0,00	0,00	0,05	0,01	0,00	0,00	0,01	0,15	0,00	0,00	0,15	96,53	3,47	0,00	100,00
Espírito Santo do Pinhal	2,59	2,52	0,00	5,11	1,38	1,71	0,00	3,09	0,51	0,59	0,00	1,10	0,20	0,11	0,00	0,31	0,04	0,00	0,00	0,05	0,02	0,00	0,00	0,03	0,02	0,01	0,15	0,18	84,59	15,26	0,15	100,00
Espírito Santo do Turvo	3,05	0,90	0,00	3,96	1,49	0,48	0,00	1,97	0,43	0,07	0,00	0,50	0,29	0,02	0,00	0,32	0,02	0,00	0,00	0,02	0,02	0,02	0,00	0,05	0,11	0,00	0,00	0,11	92,33	7,67	0,00	100,00
Fartura	3,38	0,92	0,00	4,30	1,62	0,68	0,00	2,30	0,58	0,18	0,00	0,76	0,22	0,08	0,00	0,30	0,02	0,01	0,00	0,02	0,01	0,00	0,00	0,01	0,03	0,00	0,03	0,06	90,39	9,57	0,04	100,00
Franca	2,65	1,87	0,00	4,52	1,26	0,89	0,00	2,15	0,48	0,28	0,00	0,76	0,15	0,06	0,00	0,21	0,02	0,01	0,00	0,03	0,02	0,00	0,00	0,02	0,12	0,03	0,02	0,17	86,00	13,98	0,02	100,00
Guararema	4,19	1,04	0,00	5,23	2,05	0,37	0,00	2,42	0,87	0,13	0,00	0,99	0,29	0,06	0,00	0,35	0,12	0,00	0,00	0,12	0,05	0,00	0,00	0,05	0,09	0,01	0,00	0,10	91,06	8,94	0,00	100,00
Guaratinguetá	5,66	0,45	0,00	6,10	3,31	0,23	0,00	3,54	1,20	0,13	0,00	1,33	0,28	0,02	0,00	0,30	0,09	0,01	0,00	0,11	0,03	0,00	0,00	0,03	0,12	0,00	0,11	0,24	97,37	2,52	0,11	100,00
Guareí	4,63	0,07	0,00	4,70	2,22	0,04	0,00	2,27	0,72	0,00	0,00	0,72	0,27	0,00	0,00	0,27	0,04	0,00	0,00	0,04	0,01	0,00	0,00	0,01	0,01	0,00	0,00	0,01	99,53	0,47	0,00	100,00
Guariba	1,22	3,81	0,00	5,02	0,39	2,08	0,00	2,47	0,14	0,61	0,00	0,75	0,11	0,12	0,00	0,24	0,00	0,01	0,00	0,01	0,00	0,00	0,00	0,00	0,08	0,00	0,09	0,17	71,54	28,37	0,09	100,00
Guarulhos	4,11	1,74	0,00	5,85	2,42	1,02	0,00	3,44	0,87	0,23	0,00	1,11	0,34	0,07	0,00	0,40	0,08	0,02	0,00	0,10	0,02	0,00	0,00	0,02	0,12	0,00	0,00	0,12	87,38	12,62	0,00	100,00
Ibitinga	1,67	3,04	0,00	4,71	0,76	1,30	0,00	2,06	0,25	0,48	0,00	0,74	0,08	0,12	0,00	0,20	0,01	0,03	0,00	0,03	0,01	0,00	0,00	0,01	0,03	0,00	0,00	0,04	77,09	22,91	0,00	100,00
Ibiúna	5,68	0,16	0,00	5,83	3,15	0,05	0,00	3,20	1,02	0,01	0,00	1,03	0,28	0,01	0,00	0,29	0,06	0,00	0,00	0,06	0,00	0,00	0,00	0,00	0,04	0,00	0,00	0,04	99,04	0,96	0,00	100,00
Igarapava	2,58	1,41	0,00	3,99	1,12	0,64	0,00	1,76	0,45	0,21	0,00	0,66	0,09	0,06	0,00	0,15	0,07	0,02	0,00	0,08	0,01	0,00	0,00	0,01	0,15	0,02	0,01	0,18	88,22	11,77	0,01	100,00
Igaratá	6,01	0,06	0,00	6,07	3,04	0,00	0,00	3,04	1,04	0,00	0,00	1,04	0,29	0,00	0,00	0,29	0,02	0,00	0,00	0,02	0,00	0,02	0,00	0,02	0,04	0,00	0,00	0,04	99,90	0,10	0,00	100,00
Iguape	3,72	0,38	0,00	4,10	2,32	0,24	0,00	2,56	0,92	0,08	0,00	1,00	0,29	0,02	0,00	0,31	0,12	0,02	0,00	0,14	0,03	0,00	0,00	0,03	0,16	0,01	0,00	0,17	90,23	9,77	0,00	100,00
Ilhabela	5,77	0,12	0,00	5,90	3,50	0,04	0,00	3,54	1,55	0,01	0,00	1,56	0,50	0,00	0,00	0,50	0,07	0,00	0,00	0,07	0,00	0,00	0,00	0,00	0,17	0,00	0,00	0,17	99,49	0,51	0,00	100,00
Indaiatuba	2,03	2,91	0,00	4,94	1,35	1,68	0,00	3,03	0,43	0,64	0,00	1,08	0,21	0,11	0,00	0,32	0,05	0,02	0,00	0,07	0,00	0,00	0,00	0,00	0,00	0,01	0,01	0,02	79,90	20,09	0,01	100,00
Ipauçu	2,32	1,76	0,00	4,07	1,16	0,92	0,00	2,08	0,39	0,47	0,00	0,86	0,08	0,01	0,00	0,09	0,04	0,00	0,00	0,04	0,01	0,01	0,00	0,03	0,05	0,01	0,01	0,08	81,93	18,06	0,01	100,00
Iporanga	4,70	0,02	0,00	4,72	2,72	0,00	0,00	2,72	1,01	0,02	0,00	1,02	0,21	0,00	0,00	0,21	0,02	0,00	0,00	0,02	0,02	0,00	0,00	0,02	0,09	0,00	0,00	0,09	99,95	0,05	0,00	100,00
Itaberá	4,11	0,22	0,00	4,32	2,36	0,09	0,00	2,45	0,57	0,06	0,00	0,64	0,23	0,00	0,00	0,23	0,11	0,00	0,00	0,11	0,08	0,00	0,00	0,08	0,08	0,00	0,03	0,11	98,84	1,13	0,03	100,00
Itaí	4,72	0,11	0,00	4,83	2,67	0,11	0,00	2,78	0,94	0,00	0,00	0,94	0,35	0,00	0,00	0,35	0,08	0,01	0,00	0,10	0,03	0,00	0,00	0,03	0,49	0,00	0,00	0,49	98,82	1,18	0,00	100,00
Itajobi	1,46	2,24	0,00	3,70	0,76	1,17	0,00	1,93	0,26	0,51	0,00	0,77	0,08	0,09	0,00	0,16	0,01	0,02	0,00	0,03	0,01	0,01	0,00	0,01	0,24	0,01	0,08	0,32	78,98	20,94	0,08	100,00
Itanhaém	3,76	0,64	0,00	4,40	2,22	0,14	0,00	2,37	0,66	0,07	0,00	0,73	0,28	0,02	0,00	0,31	0,07	0,00	0,00	0,07	0,00	0,00	0,00	0,00	0,76	0,02	0,00	0,78	77,67	22,33	0,00	100,00
Itapecerica da Serra	5,33	0,14	0,00	5,48	2,49	0,05	0,00	2,54	1,17	0,03	0,00	1,20	0,37	0,00	0,00	0,37	0,06	0,01	0,00	0,07	0,04	0,00	0,00	0,04	0,00	0,00	0,14	0,14	98,64	1,23	0,14	100,00
Itapetininga	4,63	0,50	0,00	5,13	2,40	0,26	0,00	2,66	1,03	0,10	0,00	1,13	0,26	0,02	0,00	0,28	0,10	0,00	0,00	0,10	0,00	0,00	0,00	0,00	0,04	0,00	0,00	0,05	96,48	3,51	0,01	100,00
Itapeva	4,41	0,56	0,00	4,97	2,18	0,14	0,00	2,32	0,98	0,07	0,00	1,05	0,30	0,01	0,00	0,31	0,11	0,00	0,00	0,12	0,02	0,00	0,00	0,02	0,24	0,00	0,00	0,24	97,07	2,93	0,00	100,00

(Continua)

(Continuação)

Municípios	50-59 anos				60-69 anos				70-79 anos				80-89 anos				90-99 anos				100 e mais				Ignorado				Total			
	B	E	I	T	B	E	I	T	B	E	I	T	B	E	I	T	B	E	I	T	B	E	I	T	B	E	I	T	B	E	I	T
Itapira	2,64	2,62	0,00	5,26	1,46	1,55	0,00	3,02	0,51	0,60	0,00	1,11	0,16	0,12	0,00	0,27	0,05	0,02	0,00	0,07	0,02	0,01	0,00	0,03	0,08	0,01	0,02	0,11	82,76	17,22	0,02	100,00
Itápolis	1,68	2,08	0,00	3,76	0,95	1,18	0,00	2,13	0,27	0,49	0,00	0,75	0,06	0,12	0,00	0,18	0,02	0,01	0,00	0,03	0,01	0,00	0,00	0,01	0,08	0,02	0,01	0,10	84,54	15,45	0,01	100,00
Itaporanga	4,74	0,16	0,00	4,90	2,28	0,10	0,00	2,39	0,57	0,01	0,00	0,59	0,28	0,00	0,00	0,28	0,08	0,00	0,00	0,08	0,03	0,00	0,00	0,03	0,02	0,00	0,02	0,05	99,25	0,73	0,02	100,00
Itapuí	1,28	3,63	0,00	4,92	0,68	1,41	0,00	2,09	0,30	0,60	0,00	0,90	0,07	0,10	0,00	0,16	0,03	0,02	0,00	0,06	0,00	0,00	0,00	0,00	0,12	0,02	0,00	0,14	72,79	27,21	0,00	100,00
Itararé	4,46	0,32	0,00	4,78	2,35	0,20	0,00	2,56	0,86	0,04	0,00	0,90	0,27	0,03	0,00	0,29	0,14	0,01	0,00	0,15	0,05	0,00	0,00	0,05	0,03	0,00	0,00	0,03	96,28	3,72	0,00	100,00
Itatiba	2,88	2,54	0,00	5,42	1,72	1,73	0,00	3,45	0,71	0,68	0,00	1,39	0,15	0,14	0,00	0,30	0,03	0,01	0,00	0,04	0,00	0,00	0,00	0,00	0,03	0,00	0,00	0,03	84,35	15,65	0,00	100,00
Itatinga	2,78	1,74	0,00	4,51	1,38	1,02	0,00	2,40	0,49	0,27	0,00	0,76	0,11	0,03	0,00	0,14	0,03	0,00	0,00	0,03	0,00	0,00	0,00	0,00	0,04	0,00	0,00	0,04	84,46	15,54	0,00	100,00
Itu	2,83	2,44	0,00	5,27	1,65	1,20	0,00	2,85	0,68	0,44	0,00	1,13	0,16	0,09	0,00	0,24	0,05	0,02	0,00	0,07	0,02	0,00	0,00	0,02	0,08	0,02	0,03	0,12	83,32	16,65	0,03	100,00
Ituverava	2,79	0,66	0,00	3,44	1,17	0,31	0,00	1,49	0,35	0,11	0,00	0,46	0,08	0,00	0,00	0,09	0,04	0,00	0,00	0,04	0,03	0,00	0,00	0,03	0,08	0,00	0,01	0,09	92,07	7,91	0,01	100,00
Jaboticabal	1,63	3,01	0,00	4,64	0,76	1,61	0,00	2,37	0,30	0,54	0,00	0,84	0,09	0,15	0,00	0,24	0,03	0,02	0,00	0,04	0,00	0,01	0,00	0,01	0,06	0,02	0,54	0,62	75,87	23,58	0,54	100,00
Jacareí	5,29	0,64	0,00	5,93	2,70	0,32	0,00	3,02	0,87	0,12	0,00	0,98	0,45	0,03	0,00	0,47	0,12	0,00	0,00	0,12	0,01	0,00	0,00	0,01	0,15	0,00	0,13	0,28	95,43	4,44	0,13	100,00
Jambeiro	5,44	0,11	0,00	5,55	3,26	0,05	0,00	3,32	1,05	0,05	0,00	1,11	0,29	0,00	0,00	0,29	0,09	0,00	0,00	0,09	0,00	0,00	0,00	0,00	0,56	0,04	0,02	0,62	99,20	0,78	0,02	100,00
Jardinópolis	1,56	2,85	0,00	4,41	0,84	1,53	0,00	2,38	0,29	0,64	0,00	0,93	0,10	0,10	0,00	0,20	0,01	0,02	0,00	0,03	0,01	0,00	0,00	0,01	0,14	0,02	0,01	0,17	77,30	22,69	0,01	100,00
Jataí	6,00	0,13	0,00	6,13	2,96	0,22	0,00	3,17	1,17	0,09	0,00	1,26	0,52	0,00	0,00	0,52	0,35	0,00	0,00	0,35	0,00	0,00	0,00	0,00	0,00	0,00	0,00	0,00	98,39	1,61	0,00	100,00
Jaú	1,62	3,30	0,00	4,92	0,74	1,72	0,00	2,47	0,29	0,57	0,00	0,86	0,07	0,09	0,00	0,16	0,03	0,01	0,00	0,04	0,00	0,00	0,00	0,01	0,09	0,03	0,00	0,12	74,43	25,57	0,00	100,00
Joanópolis	5,03	0,41	0,00	5,44	2,49	0,31	0,00	2,80	0,75	0,11	0,00	0,86	0,31	0,02	0,00	0,33	0,06	0,00	0,00	0,06	0,05	0,01	0,00	0,06	0,14	0,00	0,00	0,14	97,49	2,51	0,00	100,00
Jundiaí	2,20	3,14	0,00	5,34	1,07	1,95	0,00	3,02	0,41	0,84	0,00	1,25	0,09	0,15	0,00	0,23	0,05	0,02	0,00	0,06	0,02	0,00	0,00	0,02	0,31	0,05	0,00	0,36	79,23	20,77	0,00	100,00
Lagoinha	5,83	0,01	0,00	5,84	3,15	0,00	0,00	3,15	1,03	0,00	0,00	1,03	0,30	0,00	0,00	0,30	0,08	0,00	0,00	0,08	0,00	0,00	0,00	0,00	0,00	0,00	0,00	0,00	99,96	0,04	0,00	100,00
Laranjal Paulista	2,14	2,67	0,00	4,81	0,95	1,83	0,00	2,78	0,37	1,07	0,00	1,44	0,14	0,04	0,00	0,18	0,04	0,03	0,00	0,07	0,00	0,00	0,00	0,00	0,34	0,02	0,01	0,37	83,08	16,90	0,02	100,00
Lavrinhas	4,75	0,23	0,00	4,98	3,66	0,27	0,00	3,93	1,21	0,02	0,00	1,23	0,39	0,00	0,00	0,39	0,05	0,00	0,00	0,05	0,00	0,00	0,00	0,00	0,07	0,00	0,02	0,09	98,33	1,65	0,02	100,00
Leme	2,24	2,44	0,00	4,68	1,56	1,30	0,00	2,86	0,39	0,48	0,00	0,87	0,10	0,08	0,00	0,17	0,03	0,01	0,00	0,04	0,01	0,01	0,00	0,02	0,12	0,01	0,61	0,74	84,19	15,13	0,68	100,00
Lençóis Paulista	2,27	2,61	0,00	4,88	1,05	1,40	0,00	2,46	0,29	0,44	0,00	0,72	0,11	0,07	0,00	0,18	0,00	0,00	0,00	0,00	0,00	0,00	0,00	0,00	0,03	0,01	0,01	0,05	80,24	19,75	0,01	100,00
Limeira	2,66	2,24	0,00	4,89	1,59	1,66	0,00	3,26	0,67	0,64	0,00	1,31	0,24	0,17	0,00	0,41	0,07	0,01	0,00	0,08	0,02	0,00	0,00	0,03	0,01	0,00	0,02	0,02	86,61	13,37	0,02	100,00
Lins	1,55	1,36	0,00	2,92	0,91	0,58	0,00	1,49	0,28	0,07	0,00	0,35	0,06	0,06	0,00	0,11	0,02	0,03	0,00	0,06	0,01	0,01	0,00	0,02	0,07	0,00	0,00	0,07	75,88	24,12	0,00	100,00
Lorena	4,94	0,48	0,00	5,42	3,15	0,46	0,00	3,61	1,17	0,17	0,00	1,34	0,42	0,01	0,00	0,43	0,13	0,01	0,00	0,14	0,03	0,00	0,00	0,03	0,02	0,01	0,03	0,06	96,84	3,12	0,04	100,00
Mairiporã	3,85	1,92	0,00	5,77	2,03	0,68	0,00	2,71	0,57	0,11	0,00	0,68	0,13	0,01	0,00	0,14	0,05	0,00	0,00	0,05	0,00	0,00	0,00	0,00	0,10	0,03	0,00	0,13	82,48	17,52	0,00	100,00
Matão	1,21	3,85	0,00	5,06	0,50	1,90	0,00	2,40	0,16	0,66	0,00	0,82	0,06	0,13	0,00	0,20	0,01	0,01	0,00	0,02	0,01	0,00	0,00	0,01	0,04	0,00	0,07	0,12	71,87	27,99	0,14	100,00
Mineiros do Tietê	1,98	3,22	0,00	5,20	0,87	2,08	0,00	2,95	0,37	1,09	0,00	1,45	0,16	0,11	0,00	0,28	0,00	0,00	0,00	0,00	0,00	0,00	0,00	0,00	0,20	0,01	0,00	0,21	79,91	20,09	0,00	100,00
Mococa	2,32	2,85	0,00	5,17	1,06	1,57	0,00	2,63	0,33	0,51	0,00	0,84	0,16	0,09	0,00	0,25	0,03	0,02	0,00	0,05	0,03	0,00	0,00	0,04	0,10	0,01	0,10	0,21	80,62	19,28	0,10	100,00
Mogi das Cruzes	4,86	1,18	0,00	6,04	2,46	0,68	0,00	3,14	0,94	0,26	0,00	1,20	0,25	0,03	0,00	0,28	0,07	0,01	0,00	0,07	0,02	0,00	0,00	0,02	0,17	0,01	0,00	0,18	91,38	8,61	0,01	100,00
Mogi-Guaçu	3,43	1,67	0,00	5,10	1,99	0,98	0,00	2,97	0,47	0,26	0,00	0,74	0,16	0,05	0,00	0,20	0,04	0,01	0,00	0,05	0,00	0,01	0,00	0,01	0,04	0,00	0,32	0,36	89,73	9,95	0,32	100,00
Mogi-Mirim	2,80	2,31	0,00	5,11	1,44	1,35	0,00	2,79	0,53	0,58	0,00	1,11	0,21	0,11	0,00	0,32	0,07	0,01	0,00	0,08	0,01	0,00	0,00	0,01	0,10	0,01	0,00	0,11	84,98	15,02	0,00	100,00
Monte Alto	1,18	3,56	0,00	4,73	0,56	1,96	0,00	2,52	0,22	0,52	0,00	0,75	0,07	0,08	0,00	0,14	0,04	0,01	0,00	0,05	0,00	0,00	0,00	0,01	0,05	0,01	0,02	0,09	72,49	27,49	0,02	100,00
Monte Azul Paulista	1,41	3,38	0,00	4,79	0,97	2,04	0,00	3,01	0,28	0,54	0,00	0,82	0,10	0,11	0,00	0,21	0,01	0,02	0,00	0,02	0,01	0,00	0,00	0,01	0,06	0,02	0,33	0,40	75,86	23,81	0,33	100,00
Monte Mor	3,07	2,09	0,00	5,16	1,59	1,33	0,00	2,92	0,53	0,47	0,00	0,99	0,20	0,07	0,00	0,27	0,03	0,00	0,00	0,03	0,01	0,00	0,00	0,01	0,23	0,00	0,27	0,50	86,86	12,88	0,27	100,00
Monteiro Lobato	4,61	0,30	0,00	4,91	2,62	0,05	0,00	2,67	1,21	0,09	0,00	1,29	0,24	0,00	0,00	0,24	0,10	0,01	0,00	0,11	0,03	0,00	0,00	0,03	0,00	0,00	0,00	0,00	98,79	1,21	0,00	100,00
Natividade da Serra	4,91	0,06	0,00	4,98	2,58	0,04	0,00	2,62	0,91	0,02	0,00	0,92	0,11	0,00	0,00	0,11	0,04	0,00	0,00	0,04	0,01	0,00	0,00	0,01	0,01	0,01	0,00	0,02	99,67	0,33	0,00	100,00
Nazaré Paulista	5,58	0,29	0,00	5,87	3,50	0,22	0,00	3,72	1,05	0,03	0,00	1,08	0,24	0,01	0,00	0,25	0,07	0,00	0,00	0,07	0,02	0,00	0,00	0,02	0,02	0,00	0,27	0,29	97,74	1,99	0,27	100,00
Novo Horizonte	2,37	1,14	0,00	3,50	1,19	0,64	0,00	1,82	0,48	0,19	0,00	0,67	0,10	0,06	0,00	0,16	0,04	0,00	0,00	0,04	0,01	0,00	0,00	0,01	0,10	0,04	0,02	0,17	87,94	12,03	0,03	100,00
Óleo	3,42	1,26	0,00	4,68	1,31	0,61	0,00	1,92	0,68	0,15	0,00	0,83	0,17	0,11	0,00	0,28	0,07	0,00	0,00	0,07	0,00	0,00	0,00	0,00	0,44	0,00	0,00	0,44	89,52	10,48	0,00	100,00
Olímpia	1,81	1,97	0,00	3,78	0,75	1,31	0,00	2,06	0,28	0,42	0,00	0,69	0,07	0,07	0,00	0,13	0,03	0,03	0,00	0,06	0,00	0,00	0,00	0,00	0,11	0,02	0,00	0,14	81,84	18,15	0,00	100,00

(Continua)

(Continuação)

Municípios	50-59 anos				60-69 anos				70-79 anos				80-89 anos				90-99 anos				100 e mais				Ignorado				Total			
	B	E	I	T	B	E	I	T	B	E	I	T	B	E	I	T	B	E	I	T	B	E	I	T	B	E	I	T	B	E	I	T
Orlândia	1,90	1,97	0,00	3,87	0,86	1,04	0,00	1,89	0,32	0,34	0,00	0,66	0,10	0,06	0,00	0,15	0,03	0,01	0,00	0,04	0,01	0,00	0,00	0,01	0,19	0,02	0,00	0,21	86,04	13,96	0,00	100,00
Ourinhos	1,90	1,54	0,00	3,44	1,05	1,12	0,00	2,18	0,28	0,28	0,00	0,56	0,05	0,02	0,00	0,07	0,00	0,00	0,00	0,00	0,02	0,00	0,00	0,02	0,07	0,00	0,54	0,61	80,41	19,05	0,54	100,00
Palmital	2,63	0,94	0,00	3,57	1,29	0,48	0,00	1,78	0,40	0,11	0,00	0,50	0,19	0,01	0,00	0,20	0,04	0,00	0,00	0,04	0,01	0,00	0,00	0,01	0,14	0,03	0,39	0,55	92,15	7,46	0,39	100,00
Paraibuna	5,20	0,09	0,00	5,29	3,44	0,05	0,00	3,49	0,94	0,01	0,00	0,95	0,34	0,01	0,00	0,35	0,10	0,00	0,00	0,10	0,03	0,01	0,00	0,04	0,03	0,01	0,08	0,12	99,55	0,38	0,08	100,00
Patrocínio Paulista	3,69	0,69	0,00	4,38	1,92	0,25	0,00	2,17	0,56	0,05	0,00	0,61	0,38	0,02	0,00	0,40	0,05	0,00	0,00	0,05	0,00	0,00	0,00	0,00	0,17	0,00	0,00	0,17	94,21	5,79	0,00	100,00
Pederneiras	2,30	2,09	0,00	4,39	1,11	1,09	0,00	2,19	0,44	0,28	0,00	0,73	0,11	0,07	0,00	0,18	0,05	0,02	0,00	0,07	0,01	0,01	0,00	0,02	0,19	0,01	0,05	0,24	85,26	14,69	0,05	100,00
Pedreira	1,37	3,44	0,00	4,81	1,17	2,39	0,00	3,56	0,38	1,59	0,00	1,97	0,16	0,16	0,00	0,33	0,04	0,00	0,00	0,04	0,00	0,00	0,00	0,00	0,00	0,00	0,00	0,00	79,62	20,38	0,00	100,00
Penápolis	1,10	2,68	0,00	3,78	0,46	1,27	0,00	1,74	0,19	0,41	0,00	0,60	0,05	0,07	0,00	0,11	0,00	0,01	0,00	0,02	0,00	0,00	0,00	0,00	0,14	0,03	0,04	0,21	70,91	29,05	0,04	100,00
Pereiras	3,58	0,65	0,00	4,22	1,76	0,32	0,00	2,08	0,65	0,20	0,00	0,84	0,16	0,02	0,00	0,18	0,11	0,00	0,00	0,11	0,02	0,00	0,00	0,02	0,02	0,00	0,00	0,02	95,44	4,56	0,00	100,00
Piedade	4,45	0,06	0,00	4,50	2,48	0,05	0,00	2,52	0,82	0,00	0,00	0,82	0,21	0,00	0,00	0,21	0,12	0,00	0,00	0,12	0,06	0,00	0,00	0,06	0,02	0,00	0,07	0,09	99,52	0,41	0,07	100,00
Pilar do Sul	4,58	0,20	0,00	4,78	2,17	0,04	0,00	2,21	0,99	0,02	0,00	1,00	0,11	0,00	0,00	0,11	0,16	0,02	0,00	0,18	0,04	0,00	0,00	0,04	0,15	0,00	0,00	0,15	99,12	0,88	0,00	100,00
Pindamonhangaba	5,28	0,45	0,00	5,73	3,07	0,25	0,00	3,31	1,13	0,15	0,00	1,28	0,29	0,01	0,00	0,30	0,10	0,02	0,00	0,12	0,02	0,01	0,00	0,03	0,03	0,00	0,03	0,06	96,86	3,11	0,03	100,00
Piquete	5,52	0,39	0,00	5,91	2,63	0,11	0,00	2,75	1,01	0,18	0,00	1,19	0,30	0,02	0,00	0,32	0,11	0,00	0,00	0,11	0,05	0,00	0,00	0,05	0,16	0,00	0,05	0,21	97,96	1,99	0,05	100,00
Piracaia	4,22	0,78	0,00	5,00	2,68	0,38	0,00	3,06	0,70	0,17	0,00	0,86	0,20	0,01	0,00	0,21	0,03	0,00	0,00	0,03	0,03	0,00	0,00	0,03	0,10	0,00	0,01	0,11	94,29	5,70	0,01	100,00
Piracicaba	2,62	2,58	0,00	5,20	1,49	1,83	0,00	3,32	0,61	0,69	0,00	1,31	0,16	0,14	0,00	0,30	0,05	0,01	0,00	0,06	0,02	0,00	0,00	0,02	0,04	0,00	0,11	0,15	82,04	17,84	0,12	100,00
Piraju	2,94	1,32	0,00	4,26	1,44	0,68	0,00	2,12	0,55	0,27	0,00	0,82	0,17	0,02	0,00	0,19	0,05	0,01	0,00	0,06	0,02	0,00	0,00	0,02	0,74	0,01	0,00	0,74	88,24	11,76	0,00	100,00
Pirajuí	1,65	2,32	0,00	3,97	0,65	1,14	0,00	1,79	0,15	0,31	0,00	0,46	0,06	0,08	0,00	0,14	0,02	0,02	0,00	0,03	0,01	0,00	0,00	0,01	0,03	0,01	0,04	0,09	73,83	26,12	0,04	100,00
Pirassununga	2,69	2,31	0,00	5,00	1,43	1,39	0,00	2,82	0,53	0,76	0,00	1,29	0,20	0,10	0,00	0,29	0,03	0,02	0,00	0,04	0,01	0,00	0,00	0,01	0,02	0,00	0,00	0,02	87,58	12,42	0,00	100,00
Piratininga	2,48	1,52	0,00	4,00	1,13	0,81	0,00	1,94	0,35	0,26	0,00	0,61	0,12	0,01	0,00	0,14	0,01	0,00	0,00	0,01	0,00	0,00	0,00	0,00	0,05	0,00	0,16	0,21	84,00	15,85	0,16	100,00
Pitangueiras	1,48	2,66	0,00	4,14	0,72	1,46	0,00	2,18	0,20	0,43	0,00	0,64	0,07	0,13	0,00	0,20	0,04	0,03	0,00	0,07	0,01	0,00	0,00	0,01	0,10	0,04	0,00	0,15	76,94	23,06	0,00	100,00
Platina	3,58	0,46	0,00	4,04	1,81	0,22	0,00	2,03	0,46	0,10	0,00	0,57	0,21	0,00	0,00	0,21	0,05	0,00	0,00	0,05	0,05	0,00	0,00	0,05	0,03	0,00	0,00	0,03	95,36	4,64	0,00	100,00
Porto Feliz	4,15	1,25	0,00	5,40	2,18	0,50	0,00	2,69	0,90	0,24	0,00	1,14	0,19	0,03	0,00	0,22	0,04	0,01	0,00	0,05	0,01	0,00	0,00	0,01	0,04	0,01	0,00	0,05	92,81	7,19	0,00	100,00
Porto Ferreira	1,96	3,28	0,00	5,23	0,87	1,39	0,00	2,26	0,33	0,71	0,00	1,03	0,13	0,07	0,00	0,20	0,05	0,04	0,00	0,09	0,04	0,00	0,00	0,04	0,02	0,05	0,00	0,07	80,00	20,00	0,00	100,00
Queluz	5,67	0,40	0,00	6,07	3,14	0,18	0,00	3,31	1,18	0,10	0,00	1,28	0,63	0,04	0,00	0,68	0,13	0,00	0,00	0,13	0,01	0,00	0,00	0,01	0,01	0,00	0,00	0,01	98,16	1,84	0,00	100,00
Redenção da Serra	5,40	0,25	0,00	5,65	3,29	0,21	0,00	3,50	0,88	0,05	0,00	0,94	0,48	0,00	0,00	0,48	0,04	0,00	0,00	0,04	0,00	0,00	0,00	0,00	0,01	0,00	0,00	0,01	98,55	1,45	0,00	100,00
Ribeira	4,45	0,11	0,02	4,58	2,38	0,04	0,00	2,42	0,61	0,02	0,00	0,63	0,19	0,00	0,00	0,19	0,15	0,00	0,00	0,15	0,09	0,00	0,00	0,09	0,04	0,00	0,00	0,04	99,65	0,32	0,04	100,00
Ribeirão Bonito	1,36	3,91	0,00	5,28	0,72	1,86	0,00	2,58	0,27	0,69	0,00	0,96	0,08	0,05	0,00	0,13	0,07	0,02	0,00	0,10	0,00	0,00	0,00	0,00	0,02	0,00	0,01	0,03	71,48	28,51	0,01	100,00
Ribeirão Branco	3,80	0,03	0,00	3,83	2,76	0,03	0,00	2,79	0,89	0,00	0,00	0,89	0,10	0,00	0,00	0,10	0,13	0,00	0,00	0,13	0,00	0,00	0,00	0,00	0,03	0,00	0,00	0,03	99,81	0,19	0,00	100,00
Ribeirão Preto	1,13	4,08	0,00	5,21	0,60	2,04	0,00	2,63	0,22	0,64	0,00	0,87	0,06	0,10	0,00	0,17	0,01	0,01	0,00	0,02	0,01	0,00	0,00	0,01	0,13	0,02	0,00	0,15	68,41	31,59	0,00	100,00
Rio Claro	2,47	2,68	0,00	5,14	1,31	1,67	0,00	2,98	0,45	0,71	0,00	1,16	0,19	0,13	0,00	0,32	0,06	0,01	0,00	0,07	0,02	0,01	0,00	0,03	0,01	0,00	0,01	0,02	83,38	16,62	0,01	100,00
Rio das Pedras	1,16	3,08	0,00	4,24	0,88	2,13	0,00	3,01	0,25	0,96	0,00	1,22	0,06	0,09	0,00	0,14	0,02	0,00	0,00	0,02	0,00	0,00	0,00	0,00	0,01	0,01	0,14	0,15	78,29	21,57	0,14	100,00
Salesópolis	5,88	0,08	0,00	5,97	3,11	0,15	0,00	3,26	0,83	0,08	0,00	0,92	0,36	0,00	0,00	0,36	0,12	0,00	0,00	0,12	0,01	0,01	0,00	0,03	0,27	0,00	0,07	0,34	98,73	0,97	0,30	100,00
Salto	2,11	3,23	0,00	5,35	1,12	1,92	0,00	3,04	0,46	0,61	0,00	1,08	0,05	0,10	0,00	0,15	0,02	0,00	0,00	0,02	0,01	0,00	0,00	0,01	0,26	0,09	0,08	0,43	78,70	21,22	0,08	100,00
Salto Grande	3,39	1,20	0,00	4,60	1,16	0,42	0,00	1,58	0,51	0,22	0,00	0,73	0,10	0,03	0,00	0,12	0,03	0,00	0,00	0,03	0,00	0,00	0,00	0,00	0,21	0,14	0,01	0,36	88,83	11,16	0,01	100,00
Santa Adélia	1,22	3,21	0,00	4,43	0,64	1,70	0,00	2,35	0,24	0,63	0,00	0,86	0,03	0,13	0,00	0,16	0,02	0,02	0,00	0,04	0,01	0,00	0,00	0,01	0,06	0,01	0,00	0,07	73,09	26,90	0,01	100,00
Santa Bárbara d'Oeste	3,06	1,73	0,00	4,78	1,96	1,06	0,00	3,02	0,54	0,55	0,00	1,09	0,17	0,06	0,00	0,23	0,03	0,03	0,00	0,06	0,02	0,01	0,00	0,03	0,01	0,00	0,00	0,01	88,98	11,02	0,00	100,00
Santa Branca	5,60	0,12	0,00	5,73	3,24	0,17	0,00	3,40	0,90	0,00	0,00	0,90	0,40	0,00	0,00	0,40	0,06	0,00	0,00	0,06	0,10	0,00	0,00	0,10	0,04	0,00	0,00	0,04	99,05	0,95	0,00	100,00
Santa Cruz da Conceição	2,33	2,43	0,00	4,76	1,64	1,59	0,00	3,24	0,55	0,85	0,00	1,41	0,10	0,12	0,00	0,22	0,10	0,02	0,00	0,12	0,03	0,00	0,00	0,03	0,17	0,00	0,10	0,27	87,23	12,67	0,10	100,00
Santa Cruz das Palmeiras	1,81	4,07	0,00	5,88	0,92	2,82	0,00	3,74	0,27	0,94	0,00	1,20	0,09	0,16	0,00	0,25	0,02	0,00	0,00	0,02	0,01	0,00	0,00	0,01	0,06	0,02	0,02	0,10	75,08	24,90	0,02	100,00
Santa Cruz do Rio Pardo	2,81	1,32	0,00	4,13	1,42	0,57	0,00	1,99	0,48	0,15	0,00	0,63	0,11	0,04	0,00	0,15	0,01	0,02	0,00	0,03	0,00	0,00	0,00	0,00	0,79	0,01	0,20	1,01	87,93	11,87	0,20	100,00
Santa Isabel	5,94	0,13	0,00	6,07	3,50	0,02	0,00	3,52	1,08	0,02	0,00	1,10	0,36	0,01	0,00	0,37	0,13	0,00	0,00	0,13	0,01	0,00	0,00	0,01	0,06	0,00	0,01	0,07	99,45	0,54	0,01	100,00

(Continua)

(Continuação)

Municípios	50-59 anos				60-69 anos				70-79 anos				80-89 anos				90-99 anos				100 e mais				Ignorado				Total			
	B	E	I	T	B	E	I	T	B	E	I	T	B	E	I	T	B	E	I	T	B	E	I	T	B	E	I	T	B	E	I	T
Santa Rita do Passa Quatro	1,87	3,14	0,00	5,01	0,95	1,71	0,00	2,65	0,35	0,82	0,00	1,16	0,21	0,17	0,00	0,38	0,03	0,01	0,00	0,05	0,03	0,00	0,00	0,03	0,07	0,03	0,13	0,23	77,29	22,58	0,13	100,00
Santa Rosa do Viterbo	2,02	2,51	0,00	4,53	0,89	1,28	0,00	2,17	0,23	0,50	0,00	0,73	0,10	0,06	0,00	0,16	0,04	0,01	0,00	0,05	0,01	0,00	0,00	0,01	0,05	0,00	0,06	0,10	82,05	17,88	0,07	100,00
Santana de Parnaíba	4,21	1,59	0,01	5,81	2,14	0,80	0,00	2,94	0,93	0,21	0,01	1,15	0,21	0,01	0,00	0,23	0,08	0,00	0,00	0,08	0,01	0,00	0,00	0,01	0,13	0,00	0,09	0,21	88,44	11,25	0,31	100,00
Santo Amaro	4,82	0,96	0,00	5,77	2,90	0,43	0,00	3,33	1,04	0,15	0,00	1,19	0,23	0,02	0,00	0,26	0,04	0,00	0,00	0,04	0,01	0,00	0,00	0,01	0,09	0,01	0,13	0,23	91,45	8,42	0,13	100,00
Santo Antônio da Alegria	3,52	0,27	0,00	3,79	1,93	0,10	0,00	2,04	0,69	0,01	0,00	0,70	0,12	0,00	0,00	0,12	0,01	0,01	0,00	0,03	0,03	0,00	0,00	0,03	0,10	0,00	0,00	0,10	97,69	2,31	0,00	100,00
Santos	1,79	3,03	0,00	4,82	0,89	1,16	0,00	2,05	0,32	0,34	0,00	0,66	0,10	0,06	0,00	0,16	0,03	0,01	0,00	0,04	0,01	0,00	0,00	0,01	0,47	0,17	0,08	0,72	64,28	35,62	0,11	100,00
São Bento do Sapucaí	5,19	0,16	0,00	5,35	2,83	0,05	0,00	2,88	1,05	0,02	0,00	1,07	0,33	0,01	0,00	0,34	0,11	0,00	0,00	0,11	0,05	0,00	0,00	0,05	0,09	0,01	0,00	0,10	98,90	1,10	0,00	100,00
São Bernardo do Campo	1,59	3,48	0,00	5,06	0,86	1,98	0,00	2,84	0,30	0,71	0,00	1,01	0,10	0,13	0,00	0,22	0,03	0,02	0,00	0,05	0,01	0,00	0,00	0,01	0,34	0,00	0,00	0,34	72,90	27,10	0,00	100,00
São Carlos	1,64	3,46	0,00	5,10	0,95	2,10	0,00	3,05	0,37	0,72	0,00	1,09	0,09	0,13	0,00	0,22	0,04	0,03	0,00	0,06	0,01	0,00	0,00	0,01	0,11	0,01	0,07	0,19	75,42	24,50	0,08	100,00
São João da Boa Vista	2,48	2,53	0,00	5,02	1,26	1,33	0,00	2,59	0,53	0,42	0,00	0,95	0,13	0,10	0,00	0,24	0,07	0,02	0,00	0,08	0,03	0,01	0,00	0,03	0,04	0,02	0,03	0,09	83,60	16,36	0,03	100,00
São Joaquim da Barra	1,87	2,43	0,00	4,30	0,93	1,40	0,00	2,33	0,35	0,51	0,00	0,87	0,12	0,14	0,00	0,26	0,02	0,04	0,00	0,07	0,01	0,02	0,00	0,03	0,07	0,03	0,01	0,11	82,78	17,19	0,03	100,00
São José do Barreiro	5,47	0,43	0,00	5,90	2,93	0,23	0,00	3,16	1,21	0,06	0,00	1,27	0,35	0,00	0,00	0,35	0,10	0,00	0,00	0,10	0,00	0,00	0,00	0,00	0,20	0,00	0,00	0,20	97,09	2,91	0,00	100,00
São José do Rio Pardo	2,32	2,84	0,00	5,16	1,25	1,55	0,00	2,80	0,44	0,48	0,00	0,92	0,12	0,10	0,00	0,22	0,03	0,01	0,00	0,05	0,00	0,00	0,00	0,01	0,15	0,02	0,00	0,17	80,42	19,58	0,00	100,00
São José do Rio Preto	1,87	2,00	0,00	3,87	0,84	0,93	0,00	1,77	0,28	0,28	0,00	0,56	0,09	0,05	0,00	0,14	0,03	0,01	0,00	0,04	0,02	0,00	0,00	0,02	0,13	0,01	0,04	0,19	82,29	17,67	0,04	100,00
São José dos Campos	5,01	0,33	0,00	5,34	2,67	0,20	0,00	2,87	0,86	0,05	0,00	0,91	0,24	0,01	0,00	0,25	0,09	0,00	0,00	0,09	0,05	0,00	0,00	0,05	0,30	0,01	0,00	0,31	97,79	2,21	0,00	100,00
São Luis do Paraitinga	5,80	0,02	0,00	5,83	2,94	0,01	0,00	2,95	1,10	0,00	0,00	1,10	0,31	0,00	0,00	0,31	0,04	0,00	0,00	0,04	0,01	0,00	0,00	0,01	0,08	0,00	0,03	0,11	99,79	0,18	0,03	100,00
São Manuel	1,56	3,56	0,00	5,13	0,67	1,99	0,00	2,66	0,26	0,47	0,00	0,73	0,04	0,08	0,00	0,12	0,02	0,02	0,00	0,04	0,00	0,00	0,00	0,00	0,04	0,01	0,04	0,08	73,54	26,41	0,05	100,00
São Miguel Arcanjo	3,65	0,04	0,00	3,69	1,85	0,03	0,00	1,87	0,75	0,02	0,00	0,77	0,21	0,00	0,00	0,21	0,03	0,00	0,00	0,03	0,03	0,00	0,00	0,03	0,18	0,00	0,05	0,23	99,26	0,69	0,05	100,00
São Paulo	1,41	4,53	0,00	5,94	0,70	2,23	0,00	2,93	0,24	0,67	0,00	0,92	0,07	0,11	0,00	0,18	0,02	0,02	0,00	0,04	0,01	0,00	0,00	0,01	0,31	0,06	0,21	0,59	64,31	35,45	0,24	100,00
São Pedro	2,92	1,77	0,00	4,69	1,80	1,33	0,00	3,12	0,61	0,57	0,00	1,18	0,20	0,09	0,00	0,29	0,06	0,00	0,00	0,06	0,03	0,00	0,00	0,03	0,10	0,04	0,04	0,18	87,78	12,18	0,04	100,00
São Pedro do Turvo	4,13	0,13	0,00	4,26	2,45	0,03	0,00	2,49	0,31	0,06	0,00	0,37	0,10	0,00	0,00	0,10	0,06	0,00	0,00	0,06	0,00	0,00	0,00	0,00	0,00	0,00	0,00	0,00	98,93	1,07	0,00	100,00
São Roque	3,74	2,10	0,00	5,83	2,13	0,93	0,00	3,06	0,71	0,35	0,00	1,05	0,20	0,06	0,00	0,27	0,04	0,01	0,00	0,05	0,01	0,01	0,00	0,02	0,02	0,00	0,02	0,05	87,82	12,16	0,02	100,00
São Sebastião	6,50	0,14	0,00	6,64	3,97	0,08	0,00	4,05	1,32	0,02	0,00	1,34	0,30	0,02	0,00	0,32	0,19	0,00	0,00	0,19	0,02	0,00	0,00	0,02	0,05	0,02	0,11	0,17	99,01	0,73	0,27	100,00
São Simão	1,88	3,00	0,00	4,89	0,83	1,57	0,00	2,39	0,27	0,47	0,00	0,74	0,10	0,07	0,00	0,18	0,05	0,02	0,00	0,06	0,01	0,00	0,00	0,01	0,01	0,02	0,03	0,07	74,42	25,54	0,03	100,00
São Vicente	3,25	1,72	0,00	4,98	1,85	0,76	0,00	2,61	0,55	0,25	0,00	0,80	0,24	0,07	0,00	0,30	0,08	0,01	0,00	0,09	0,03	0,00	0,00	0,03	0,35	0,12	0,04	0,51	79,17	20,78	0,05	100,00
Sarapuí	5,90	0,09	0,00	5,99	2,34	0,03	0,00	2,37	1,04	0,00	0,00	1,04	0,23	0,00	0,00	0,23	0,06	0,00	0,00	0,06	0,00	0,00	0,00	0,00	0,06	0,00	0,00	0,06	99,48	0,52	0,00	100,00
Serra Negra	2,73	2,54	0,00	5,27	1,80	1,55	0,00	3,36	0,59	0,65	0,00	1,24	0,20	0,10	0,00	0,30	0,05	0,00	0,00	0,05	0,01	0,00	0,00	0,01	0,03	0,00	0,00	0,03	86,59	13,41	0,00	100,00
Sertãozinho	1,48	3,07	0,00	4,55	0,75	1,60	0,00	2,35	0,30	0,49	0,00	0,80	0,06	0,10	0,00	0,16	0,04	0,01	0,00	0,05	0,00	0,00	0,00	0,00	0,08	0,08	0,08	0,24	75,86	24,06	0,08	100,00
Silveiras	5,23	0,08	0,00	5,31	3,41	0,14	0,00	3,54	1,11	0,08	0,00	1,19	0,27	0,00	0,00	0,27	0,03	0,00	0,00	0,03	0,03	0,00	0,00	0,03	0,04	0,00	0,00	0,04	99,50	0,50	0,00	100,00
Socorro	3,64	1,34	0,00	4,97	2,22	0,63	0,00	2,85	0,67	0,37	0,00	1,04	0,22	0,07	0,00	0,29	0,04	0,00	0,00	0,04	0,02	0,00	0,00	0,02	0,01	0,00	0,01	0,03	93,21	6,78	0,01	100,00
Sorocaba	3,82	2,11	0,00	5,93	2,01	1,01	0,00	3,02	0,75	0,29	0,00	1,04	0,18	0,05	0,00	0,24	0,05	0,01	0,00	0,06	0,01	0,00	0,00	0,01	0,17	0,01	0,00	0,18	85,44	14,56	0,00	100,00
Tabapuã	1,48	3,03	0,00	4,51	0,48	1,25	0,00	1,73	0,19	0,36	0,00	0,55	0,06	0,10	0,00	0,17	0,01	0,01	0,00	0,03	0,01	0,00	0,00	0,01	0,09	0,07	0,19	0,34	72,31	27,51	0,19	100,00
Tambaú	2,77	1,99	0,00	4,76	1,37	1,29	0,00	2,66	0,47	0,45	0,00	0,91	0,21	0,08	0,00	0,29	0,02	0,00	0,00	0,02	0,01	0,00	0,00	0,01	0,05	0,00	0,00	0,05	85,90	14,10	0,00	100,00
Taquaritinga	1,00	3,60	0,00	4,60	0,52	2,12	0,00	2,64	0,16	0,83	0,00	0,99	0,04	0,15	0,00	0,20	0,01	0,02	0,00	0,03	0,01	0,00	0,00	0,01	0,03	0,01	0,00	0,05	73,22	26,78	0,00	100,00
Tatuí	4,53	0,43	0,00	4,96	2,67	0,28	0,00	2,95	0,81	0,10	0,00	0,91	0,25	0,01	0,00	0,26	0,05	0,00	0,00	0,05	0,02	0,00	0,00	0,02	0,13	0,01	0,00	0,14	96,51	3,49	0,00	100,00
Taubaté	4,71	0,62	0,00	5,33	2,23	0,44	0,00	2,66	0,82	0,17	0,00	0,99	0,29	0,04	0,00	0,33	0,06	0,02	0,00	0,07	0,01	0,00	0,00	0,01	0,02	0,00	0,00	0,02	96,09	3,91	0,00	100,00
Tietê	2,92	2,42	0,00	5,34	1,62	1,58	0,00	3,19	0,54	0,67	0,00	1,21	0,14	0,12	0,00	0,26	0,02	0,00	0,00	0,02	0,02	0,00	0,00	0,02	0,00	0,00	0,04	0,05	85,47	14,49	0,04	100,00
Tremembé	5,70	0,66	0,00	6,36	2,99	0,53	0,00	3,52	1,17	0,16	0,00	1,33	0,33	0,02	0,00	0,35	0,14	0,00	0,00	0,14	0,02	0,00	0,00	0,02	0,01	0,00	0,01	0,02	96,81	3,18	0,01	100,00
Ubatuba	5,78	0,09	0,00	5,87	3,93	0,01	0,00	3,94	1,39	0,01	0,00	1,40	0,30	0,01	0,00	0,31	0,07	0,00	0,00	0,07	0,00	0,00	0,00	0,00	0,00	0,00	0,00	0,00	99,61	0,39	0,00	100,00
Viradouro	1,62	2,29	0,00	3,91	0,60	1,04	0,00	1,64	0,30	0,23	0,00	0,53	0,08	0,09	0,00	0,18	0,01	0,01	0,00	0,03	0,01	0,00	0,00	0,01	0,11	0,01	0,01	0,12	81,36	18,63	0,01	100,00
Estado de São Paulo	2,64	2,35	0,00	4,98	1,40	1,25	0,00	2,65	0,49	0,43	0,00	0,92	0,15	0,08	0,00	0,22	0,04	0,01	0,00	0,05	0,01	0,00	0,00	0,01	0,14	0,02	0,08	0,24	81,85	18,07	0,08	100,00

Fonte: Ministério da Agricultura, Indústria e Commércio. Directoria Geral de Estatística - Recenseamento do Brazil - realizado em 1 de Setembro de 1920.Volume IV, 2a parte. Rio de Janeiro: Typ. Da Estatística, 1922.

Tabela 5a - População masculina segundo grupo de idade e nacionalidade
Estado de São Paulo
1920

Municípios	0-4 anos				5-9 anos				10-14 anos				15-20 anos				21-24 anos				25-29 anos				30-39 anos				40-49 anos			
	B	E	I	T	B	E	I	T	B	E	I	T	B	E	I	T	B	E	I	T	B	E	I	T	B	E	I	T	B	E	I	T
Águas de Santa Bárbara	745	21	0	766	618	40	1	659	496	43	1	540	497	81	0	578	256	70	0	326	242	88	0	330	364	156	0	520	257	98	0	355
Agudos	1.254	22	0	1.276	1.191	67	0	1.258	870	167	0	1.037	827	188	0	1.015	451	158	0	609	446	204	0	650	598	335	0	933	448	313	0	761
Altinópolis	766	4	0	770	752	1	0	753	608	21	0	629	564	28	0	592	311	32	0	343	299	43	0	342	354	121	0	475	285	102	0	387
Amparo	3.761	19	0	3.780	3.592	47	0	3.639	3.075	66	0	3.141	2.971	132	0	3.103	1.579	173	0	1.752	1.481	323	0	1.804	1.514	950	0	2.464	1.009	879	0	1.888
Analândia	625	15	0	640	579	20	0	599	483	28	0	511	502	52	0	554	227	38	0	265	244	102	0	346	215	185	0	400	133	163	0	296
Angatuba	1.296	4	0	1.300	1.201	8	0	1.209	946	10	1	957	743	12	0	755	481	10	0	491	539	11	0	550	839	41	0	880	617	38	0	655
Anhembi	359	4	0	363	345	11	0	356	280	8	0	288	231	3	0	234	165	4	0	169	183	6	0	189	258	24	0	282	179	14	0	193
Apiaí	964	0	0	964	908	0	0	908	739	0	0	739	722	5	0	727	336	0	0	336	505	5	0	510	838	5	0	843	540	2	0	542
Araçariguama	324	0	0	324	324	0	0	324	309	3	0	312	295	6	0	301	147	3	0	150	161	1	0	162	251	20	0	271	194	18	0	212
Araçoiaba da Serra	755	0	0	755	770	3	0	773	688	5	0	693	523	6	0	529	327	14	0	341	347	21	0	368	628	25	0	653	428	45	0	473
Araraquara	3.965	80	0	4.045	3.548	203	0	3.751	2.747	308	0	3.055	2.667	591	0	3.258	1.471	530	0	2.001	1.234	853	0	2.087	1.231	1.547	0	2.778	793	1.276	0	2.069
Araras	2.278	6	0	2.284	1.981	35	0	2.016	1.682	54	0	1.736	1.561	80	0	1.641	913	85	0	998	767	187	0	954	833	505	0	1.338	461	458	0	919
Areias	441	1	0	442	488	0	0	488	411	0	0	411	355	1	0	356	190	0	0	190	210	2	0	212	311	4	0	315	280	3	0	283
Ariranha	988	35	0	1.023	821	73	0	894	591	124	0	715	512	143	0	655	279	137	0	416	266	196	0	462	222	424	0	646	165	277	0	442
Assis	1.039	8	0	1.047	1.009	14	0	1.023	786	18	0	804	745	37	0	782	493	48	0	541	559	90	0	649	761	174	0	935	486	115	1	602
Atibaia	1.978	40	0	2.018	1.819	57	0	1.876	1.459	100	0	1.559	1.445	150	0	1.595	733	131	0	864	783	206	0	989	1.072	378	0	1.450	738	313	0	1.051
Avaí	1.186	27	0	1.213	1.095	58	0	1.153	898	106	0	1.004	860	196	0	1.056	464	137	1	602	583	162	0	745	753	246	0	999	488	247	0	735
Avaré	1.651	17	2	1.670	1.558	60	1	1.619	1.394	110	4	1.508	1.280	149	7	1.436	752	140	0	892	787	208	0	995	1.049	353	0	1.402	735	286	2	1.023
Bananal	889	1	0	890	856	1	0	857	761	4	0	765	740	9	0	749	405	4	0	409	447	8	0	455	588	28	0	616	428	12	0	440
Bariri	2.247	15	0	2.262	1.896	38	0	1.934	1.457	117	0	1.574	1.402	182	0	1.584	768	161	0	929	679	317	0	996	642	586	0	1.228	426	534	0	960
Barra Bonita	749	68	0	817	676	72	0	748	529	131	0	660	491	200	0	691	247	131	0	378	217	164	0	381	162	277	0	439	98	329	0	427
Barretos	3.248	49	0	3.297	2.876	139	0	3.015	2.128	237	0	2.365	2.250	331	0	2.581	1.501	316	0	1.817	1.562	598	1	2.161	1.846	1.085	0	2.931	1.170	605	1	1.776
Batatais	1.692	16	0	1.708	1.670	34	0	1.704	1.473	73	0	1.546	1.359	105	0	1.464	680	111	0	791	623	173	0	796	713	380	0	1.093	497	348	0	845
Bauru	1.529	26	0	1.555	1.478	86	0	1.564	1.146	164	0	1.310	1.097	234	0	1.331	732	188	2	922	676	282	0	958	812	629	0	1.441	506	471	0	977
Bebedouro	2.387	41	0	2.428	2.248	96	0	2.344	1.703	235	0	1.938	1.602	377	0	1.979	849	252	0	1.101	754	397	0	1.151	865	793	0	1.658	596	728	0	1.324
Boa Esperança do Sul	1.094	31	0	1.125	964	48	0	1.012	819	93	0	912	695	152	0	847	365	141	0	506	331	151	0	482	373	283	0	656	288	294	0	582
Bocaina	1.218	12	0	1.230	1.084	67	0	1.151	890	125	0	1.015	827	216	0	1.043	463	210	0	673	303	252	0	555	286	405	0	691	160	408	0	568
Bofete	875	4	0	879	810	5	0	815	682	41	0	723	610	27	0	637	391	36	0	427	364	37	0	401	498	93	0	591	381	107	0	488
Bom Sucesso	505	0	0	505	511	0	0	511	395	0	0	395	346	0	0	346	184	0	0	184	229	2	0	231	368	9	0	377	286	0	0	286
Botucatu	2.390	54	0	2.444	2.450	96	0	2.546	2.196	182	0	2.378	2.037	258	0	2.295	1.129	210	0	1.339	967	331	0	1.298	1.052	734	0	1.786	711	623	0	1.334
Bragança Paulista	4.208	29	0	4.237	4.037	58	0	4.095	3.421	111	0	3.532	3.223	188	0	3.411	1.784	182	0	1.966	1.999	297	0	2.296	2.711	564	0	3.275	2.064	529	1	2.594
Brodósqui	805	2	0	807	754	20	0	774	560	46	0	606	584	89	0	673	259	110	0	369	241	107	0	348	247	220	0	467	200	203	0	403
Brotas	1.537	13	0	1.550	1.463	22	0	1.485	1.248	36	0	1.284	1.091	51	0	1.142	618	80	0	698	489	146	0	635	565	398	0	963	388	318	0	706
Cabreúva	436	0	0	436	409	3	0	412	378	8	0	386	342	12	0	354	213	14	0	227	222	23	0	245	265	75	0	340	202	53	0	255
Caçapava	1.420	0	0	1.420	1.277	1	0	1.278	1.096	12	0	1.108	1.057	12	0	1.069	984	13	0	997	650	20	0	670	950	76	0	1.026	790	74	0	864
Cachoeira Paulista	706	0	0	706	684	1	0	685	542	2	0	544	726	4	0	730	376	6	0	382	520	10	0	530	575	43	0	618	427	30	0	457
Caconde	2.069	41	0	2.110	1.881	46	2	1.929	1.483	82	1	1.566	1.435	125	1	1.561	775	106	0	881	843	133	2	978	1.185	240	2	1.427	891	253	1	1.145
Cajuru	1.672	8	0	1.680	1.668	29	0	1.697	1.237	43	0	1.280	1.207	52	0	1.259	640	59	1	700	667	98	0	765	957	194	0	1.151	687	186	0	873
Campinas	8.185	49	0	8.234	8.177	142	0	8.319	7.381	310	0	7.691	7.357	563	0	7.920	3.661	642	0	4.303	3.247	1.407	0	4.654	3.107	3.133	0	6.240	1.909	2.724	0	4.633
Campos Novos Paulista	1.113	29	0	1.142	980	38	0	1.018	767	40	0	807	751	95	0	846	580	104	0	684	648	176	0	824	774	284	0	1.058	467	152	0	619
Cananéia	718	0	0	718	759	0	0	759	589	0	0	589	501	1	0	502	299	2	0	301	275	2	0	277	462	3	0	465	327	5	0	332

(Continua)

(Continuação)

Municípios	0-4 anos				5-9 anos				10-14 anos				15-20 anos				21-24 anos				25-29 anos				30-39 anos				40-49 anos			
	B	E	I	T	B	E	I	T	B	E	I	T	B	E	I	T	B	E	I	T	B	E	I	T	B	E	I	T	B	E	I	T
Capão Bonito	1.250	0	0	1.250	1.344	1	0	1.345	1.077	0	0	1.077	1.020	4	0	1.024	579	4	1	584	656	1	0	657	1.123	9	0	1.132	796	12	0	808
Capivari	2.130	15	0	2.145	1.929	38	0	1.967	1.610	96	0	1.706	1.652	119	0	1.771	820	139	0	959	743	268	0	1.011	792	564	0	1.356	585	454	0	1.039
Caraguatatuba	230	0	0	230	202	0	0	202	170	0	0	170	183	1	0	184	87	1	0	88	113	3	0	116	204	6	0	210	158	5	0	163
Casa Branca	2.103	20	0	2.123	1.959	48	0	2.007	1.644	109	0	1.753	1.526	182	0	1.708	785	136	0	921	770	248	0	1.018	861	555	0	1.416	565	471	0	1.036
Catanduva	1.421	60	0	1.481	1.162	111	0	1.273	782	170	0	952	699	317	0	1.016	440	302	0	742	385	400	0	785	391	665	0	1.056	236	425	0	661
Cerqueira César	763	34	0	797	685	36	0	721	509	49	0	558	532	124	0	656	312	84	0	396	326	85	0	411	425	160	0	585	289	116	0	405
Conceição do Monte Aleg	1.385	13	0	1.398	1.270	20	0	1.290	1.113	14	0	1.127	865	28	0	893	565	24	0	589	682	76	0	758	970	94	0	1.064	696	68	0	764
Conchas	812	4	0	816	762	12	0	774	648	38	0	686	606	30	0	636	389	47	0	436	347	49	0	396	476	134	0	610	306	120	0	426
Cotia	714	4	0	718	641	12	0	653	533	23	0	556	517	23	0	540	341	25	0	366	378	48	0	426	569	101	0	670	413	85	0	498
Cravinhos	2.210	58	0	2.268	1.952	129	0	2.081	1.502	271	0	1.773	1.470	465	0	1.935	665	422	0	1.087	551	516	0	1.067	621	809	0	1.430	353	734	0	1.087
Cruzeiro	944	2	0	946	851	2	0	853	756	6	0	762	815	12	0	827	468	14	0	482	472	40	0	512	702	60	0	762	517	66	0	583
Cunha	1.621	0	0	1.621	1.475	1	0	1.476	1.316	0	0	1.316	1.186	0	0	1.186	761	1	0	762	828	6	0	834	1.253	13	0	1.266	890	12	0	902
Descalvado	1.838	23	0	1.861	1.641	55	0	1.696	1.330	126	0	1.456	1.297	169	0	1.466	664	160	0	824	620	267	0	887	551	515	0	1.066	395	490	0	885
Dois Córregos	1.754	25	0	1.779	1.557	51	0	1.608	1.244	77	0	1.321	1.116	146	0	1.262	587	118	0	705	485	217	0	702	540	442	0	982	358	365	0	723
Dourado	646	57	0	703	586	69	0	655	520	80	0	600	471	165	0	636	250	138	0	388	179	157	0	336	188	259	0	447	127	239	0	366
Eldorado	1.081	40	0	1.121	1.050	24	0	1.074	846	17	0	863	742	36	0	778	324	26	0	350	473	41	0	514	748	51	0	799	504	18	0	522
Espírito Santo do Pinhal	2.530	11	0	2.541	2.383	34	0	2.417	2.002	42	0	2.044	1.902	95	0	1.997	1.006	132	0	1.138	882	281	0	1.163	970	609	0	1.579	636	492	0	1.128
Espírito Santo do Turvo	379	9	0	388	343	13	0	356	256	25	0	281	258	18	0	276	143	14	0	157	162	20	0	182	229	28	0	257	169	17	0	186
Fartura	1.119	4	0	1.123	1.034	30	0	1.064	874	85	0	959	834	124	0	958	443	73	0	516	541	69	0	610	619	157	0	776	484	155	0	639
Franca	3.621	50	0	3.671	3.502	122	0	3.624	2.853	235	0	3.088	2.540	344	0	2.884	1.348	276	0	1.624	1.303	366	0	1.669	1.727	693	0	2.420	1.250	562	1	1.813
Guararema	689	6	0	695	604	21	0	625	592	37	0	629	593	55	0	648	235	44	0	279	314	41	0	355	413	65	0	478	338	86	0	424
Guaratinguetá	3.223	3	0	3.226	2.858	14	0	2.872	2.545	19	0	2.564	2.682	18	0	2.700	1.342	14	0	1.356	1.494	42	0	1.536	2.285	150	0	2.435	1.774	148	0	1.922
Guareí	565	0	0	565	546	0	0	546	442	0	0	442	429	3	0	432	252	1	0	253	270	8	0	278	450	3	0	453	311	1	0	312
Guariba	740	11	0	751	703	34	0	737	581	48	0	629	536	135	0	671	240	114	0	354	174	180	0	354	127	237	0	364	94	276	0	370
Guarulhos	439	7	0	446	403	19	0	422	308	18	0	326	317	14	0	331	200	21	0	221	215	45	0	260	296	122	0	418	218	87	0	305
Ibitinga	1.980	20	0	2.000	1.872	45	0	1.917	1.437	157	0	1.594	1.276	287	0	1.563	758	286	0	1.044	641	404	0	1.045	736	659	0	1.395	474	562	0	1.036
Ibiúna	776	2	0	778	783	2	0	785	653	0	0	653	601	4	0	605	359	7	0	366	412	5	0	417	762	14	0	776	607	12	0	619
Igarapava	2.921	51	0	2.972	2.581	69	0	2.650	2.052	110	0	2.162	1.990	195	0	2.185	1.193	219	0	1.412	1.217	272	0	1.489	1.404	488	0	1.892	1.018	389	0	1.407
Igaratá	380	0	0	380	345	0	0	345	269	0	0	269	253	0	0	253	143	0	0	143	181	0	0	181	316		0	316	250	0	0	250
Iguape	3.003	162	0	3.165	2.834	174	0	3.008	2.219	126	0	2.345	2.059	293	0	2.352	1.171	228	0	1.399	1.459	322	0	1.781	2.064	513	0	2.577	1.587	228	0	1.815
Ilhabela	589	0	0	589	601	0	0	601	506	0	0	506	404	1	0	405	234	2	0	236	304	3	0	307	486	8	0	494	390	10	0	400
Indaiatuba	772	11	0	783	718	23	0	741	547	37	0	584	606	61	0	667	351	68	0	419	297	146	0	443	328	267	0	595	220	217	0	437
Ipauçu	634	17	0	651	591	30	0	621	487	43	0	530	431	42	0	473	272	70	0	342	223	103	0	326	297	165	0	462	189	147	0	336
Iporanga	491	0	0	491	435	0	0	435	362	0	0	362	312	0	0	312	166	0	0	166	234	0	0	234	359	1	0	360	234	0	0	234
Itaberá	514	0	0	514	512	0	0	512	403	0	0	403	400	1	0	401	260	2	0	262	249	6	0	255	417	16	0	433	249	6	0	255
Itaí	522	2	0	524	511	1	0	512	483	2	0	485	460	4	0	464	262	0	0	262	273	7	0	280	418	12	0	430	306	14	0	320
Itajobi	1.830	13	0	1.843	1.502	66	0	1.568	1.041	109	0	1.150	976	215	0	1.191	611	176	0	787	539	317	0	856	621	504	0	1.125	402	372	0	774
Itanhaém	273	34	0	307	262	16	0	278	182	17	0	199	189	90	0	279	135	68	0	203	145	106	0	251	222	149	0	371	152	75	0	227
Itapecerica da Serra	850	0	0	850	883	2	0	885	696	2	0	698	727	8	0	735	436	5	0	441	428	11	0	439	745	24	0	769	599	21	0	620
Itapetininga	1.971	3	0	1.974	1.929	3	0	1.932	1.622	18	0	1.640	1.544	26	0	1.570	922	33	0	955	972	59	0	1.031	1.507	162	0	1.669	1.125	122	1	1.248
Itapeva	1.692	0	0	1.692	1.637	4	0	1.641	1.388	8	0	1.396	1.282	20	0	1.302	777	32	0	809	907	48	0	955	1.318	111	0	1.429	1.013	92	0	1.105

(Continua)

(Continuação)

Municípios	0-4 anos				5-9 anos				10-14 anos				15-20 anos				21-24 anos				25-29 anos				30-39 anos				40-49 anos			
	B	E	I	T	B	E	I	T	B	E	I	T	B	E	I	T	B	E	I	T	B	E	I	T	B	E	I	T	B	E	I	T
Itapira	2.038	32	0	2.070	1.910	76	0	1.986	1.621	90	0	1.711	1.555	165	0	1.720	838	126	0	964	785	229	0	1.014	960	572	0	1.532	667	451	0	1.118
Itápolis	2.617	25	0	2.642	2.511	46	0	2.557	1.985	90	0	2.075	1.829	140	0	1.969	929	164	0	1.093	870	245	0	1.115	955	597	0	1.552	679	550	0	1.229
Itaporanga	1.371	0	0	1.371	1.357	0	0	1.357	1.124	0	0	1.124	1.068	0	0	1.068	627	4	0	631	674	7	0	681	1.038	28	0	1.066	742	20	0	762
Itapuí	977	37	0	1.014	873	65	0	938	758	142	0	900	643	167	0	810	345	155	0	500	271	182	0	453	277	352	0	629	169	274	0	443
Itararé	564	2	0	566	627	7	0	634	568	10	0	578	470	4	0	474	233	14	0	247	279	13	0	292	420	43	0	463	332	60	0	392
Itatiba	1.836	5	0	1.841	1.749	25	0	1.774	1.455	52	0	1.507	1.412	76	0	1.488	787	72	0	859	707	165	0	872	692	471	0	1.163	503	433	0	936
Itatinga	792	20	0	812	791	31	0	822	633	73	0	706	560	85	0	645	326	53	0	379	306	101	0	407	395	149	0	544	272	168	0	440
Itu	2.176	45	0	2.221	2.170	65	0	2.235	1.954	104	0	2.058	1.891	222	0	2.113	1.171	172	0	1.343	969	233	0	1.202	1.212	510	0	1.722	786	457	0	1.243
Ituverava	2.144	26	0	2.170	1.905	40	0	1.945	1.547	67	0	1.614	1.466	101	1	1.568	878	111	0	989	981	178	0	1.159	1.295	233	0	1.528	836	207	0	1.043
Jaboticabal	4.295	119	0	4.414	3.872	204	0	4.076	3.185	431	0	3.616	2.879	604	0	3.483	1.548	511	0	2.059	1.305	738	0	2.043	1.458	1.344	0	2.802	926	1.301	0	2.227
Jacareí	1.229	6	0	1.235	1.154	24	0	1.178	1.089	39	0	1.128	1.035	36	0	1.071	643	23	0	666	701	30	0	731	1.104	116	0	1.220	789	78	0	867
Jambeiro	391	0	0	391	382	0	0	382	323	1	0	324	312	0	0	312	175	1	0	176	173	5	0	178	335	11	0	346	241	6	0	247
Jardinópolis	1.603	26	0	1.629	1.373	60	0	1.433	1.134	134	0	1.268	1.128	198	0	1.326	577	184	0	761	520	276	0	796	495	517	0	1.012	353	439	0	792
Jataí	159	0	0	159	151	0	0	151	136	0	0	136	138	1	0	139	70	0	0	70	79	4	0	83	142	5	0	147	109	7	0	116
Jaú	3.527	66	0	3.593	3.287	195	0	3.482	2.626	348	0	2.974	2.154	595	0	2.749	1.145	459	0	1.604	973	674	0	1.647	977	1.174	0	2.151	607	1.001	0	1.608
Joanópolis	839	0	0	839	759	3	0	762	692	2	0	694	582	5	0	587	354	6	0	360	415	11	0	426	690	32	0	722	428	43	0	471
Jundiaí	3.204	62	0	3.266	3.096	91	0	3.187	2.745	157	0	2.902	2.689	260	0	2.949	1.592	241	0	1.833	1.371	579	0	1.950	1.371	1.184	0	2.555	899	1.061	0	1.960
Lagoinha	572	0	0	572	564	0	0	564	446	0	0	446	451	0	0	451	314	0	0	314	300	0	0	300	444	1	0	445	334	0	0	334
Laranjal Paulista	833	4	0	837	735	27	0	762	588	28	0	616	599	36	0	635	307	44	0	351	299	91	0	390	296	199	0	495	191	160	1	352
Lavrinhas	352	0	0	352	265	0	0	265	292	1	0	293	347	1	0	348	162	2	0	164	168	2	0	170	235	13	0	248	164	17	0	181
Leme	673	26	0	699	678	20	1	699	590	34	2	626	614	31	0	645	353	44	0	397	290	74	0	364	284	169	0	453	210	136	0	346
Lençóis Paulista	1.705	35	0	1.740	1.511	53	0	1.564	1.212	98	0	1.310	1.237	197	0	1.434	703	202	0	905	544	282	0	826	638	500	0	1.138	419	359	0	778
Limeira	2.631	9	0	2.640	2.396	33	0	2.429	2.052	52	0	2.104	2.058	68	0	2.126	1.075	86	0	1.161	1.036	203	0	1.239	1.129	556	0	1.685	795	517	0	1.312
Lins	1.125	62	0	1.187	964	104	0	1.068	679	119	0	798	713	242	0	955	509	190	0	699	576	266	0	842	602	389	0	991	299	216	0	515
Lorena	1.048	0	0	1.048	997	2	0	999	974	1	0	975	1.025	7	0	1.032	995	8	0	1.003	541	29	0	570	764	76	0	840	564	81	0	645
Mairiporã	515	8	0	523	544	13	0	557	436	19	0	455	484	92	0	576	406	95	0	501	432	180	0	612	546	312	0	858	384	238	0	622
Matão	1.910	32	0	1.942	1.707	91	0	1.798	1.314	171	2	1.487	1.239	305	0	1.544	729	293	0	1.022	515	385	0	900	470	693	2	1.165	257	633	1	891
Mineiros do Tietê	627	1	0	628	658	5	0	663	501	9	0	510	512	41	0	553	251	30	0	281	192	97	0	289	159	214	0	373	127	171	0	298
Mococa	2.024	31	0	2.055	1.989	55	0	2.044	1.733	155	0	1.888	1.474	194	0	1.668	780	202	0	982	659	300	0	959	729	603	1	1.333	620	478	0	1.098
Mogi das Cruzes	2.098	7	0	2.105	1.932	39	0	1.971	1.530	73	0	1.603	1.555	105	0	1.660	918	75	0	993	1.014	139	0	1.153	1.751	339	1	2.091	1.234	330	0	1.564
Mogi-Guaçu	1.083	5	0	1.088	952	10	0	962	823	26	0	849	838	28	0	866	428	46	0	474	453	78	0	531	588	156	0	744	372	151	0	523
Mogi-Mirim	3.002	21	0	3.023	2.811	43	0	2.854	2.335	99	0	2.434	2.380	156	0	2.536	1.256	190	0	1.446	1.217	282	0	1.499	1.316	762	0	2.078	881	652	0	1.533
Monte Alto	3.406	116	0	3.522	2.895	208	0	3.103	2.190	314	0	2.504	2.010	528	0	2.538	1.106	431	0	1.537	860	661	0	1.521	768	1.236	0	2.004	484	967	0	1.451
Monte Azul Paulista	1.062	8	0	1.070	994	45	0	1.039	713	65	0	778	694	116	0	810	392	125	0	517	303	176	0	479	316	403	0	719	245	293	0	538
Monte Mor	801	14	0	815	729	24	0	753	659	26	0	685	611	34	0	645	354	46	0	400	293	60	0	353	456	163	0	619	283	137	0	420
Monteiro Lobato	584	1	0	585	582	2	0	584	487	1	0	488	433	1	0	434	210	1	0	211	346	1	0	347	486	12	0	498	366	10	0	376
Natividade da Serra	1.044	1	0	1.045	997	0	0	997	825	0	0	825	703	0	0	703	433	1	0	434	459	4	0	463	704	5	0	709	689	6	0	695
Nazaré Paulista	788	0	0	788	768	2	0	770	699	3	0	702	645	12	0	657	394	17	0	411	423	9	0	432	709	33	0	742	587	27	0	614
Novo Horizonte	1.290	14	0	1.304	1.159	43	0	1.202	830	68	0	898	781	109	0	890	438	77	0	515	492	107	0	599	607	210	0	817	477	159	0	636
Óleo	400	3	0	403	363	9	0	372	290	31	0	321	265	45	0	310	150	17	0	167	160	27	0	187	221	44	0	265	151	39	0	190
Olímpia	3.946	43	0	3.989	3.635	133	0	3.768	2.896	241	0	3.137	2.556	361	0	2.917	1.385	374	0	1.759	1.343	572	0	1.915	1.531	1.068	0	2.599	1.089	857	0	1.946

(Continua)

(Continuação)

Municípios	0-4 anos				5-9 anos				10-14 anos				15-20 anos				21-24 anos				25-29 anos				30-39 anos				40-49 anos			
	B	E	I	T	B	E	I	T	B	E	I	T	B	E	I	T	B	E	I	T	B	E	I	T	B	E	I	T	B	E	I	T
Orlândia	3.921	28	0	3.949	3.577	92	0	3.669	2.864	149	0	3.013	2.775	219	0	2.994	1.505	188	0	1.693	1.467	450	0	1.917	1.650	876	0	2.526	1.092	636	0	1.728
Ourinhos	331	9	0	340	289	7	0	296	237	27	0	264	245	47	0	292	177	41	0	218	162	66	0	228	158	132	0	290	136	90	0	226
Palmital	936	0	0	936	857	9	0	866	637	13	0	650	564	29	0	593	323	40	0	363	389	65	0	454	582	121	0	703	402	71	0	473
Paraibuna	1.500	0	0	1.500	1.291	0	0	1.291	1.174	0	0	1.174	1.118	0	0	1.118	667	1	0	668	705	2	0	707	1.275	15	0	1.290	913	16	0	929
Patrocínio Paulista	855	16	0	871	707	17	0	724	644	36	0	680	525	37	0	562	291	26	0	317	362	38	0	400	495	35	0	530	352	47	0	399
Pederneiras	2.553	16	0	2.569	2.271	48	0	2.319	1.795	105	0	1.900	1.636	172	0	1.808	842	180	0	1.022	895	284	0	1.179	1.088	504	0	1.592	740	444	0	1.184
Pedreira	412	1	0	413	417	1	0	418	378	9	0	387	375	18	0	393	191	25	0	216	122	43	0	165	128	127	0	255	84	149	0	233
Penápolis	3.542	112	0	3.654	3.009	274	1	3.284	2.295	411	0	2.706	2.189	747	0	2.936	1.378	809	0	2.187	1.530	1.021	0	2.551	1.752	1.738	0	3.490	787	1.069	0	1.856
Pereiras	476	1	0	477	461	6	0	467	353	4	0	357	316	2	0	318	216	8	0	224	191	11	0	202	279	42	0	321	209	30	0	239
Piedade	1.315	0	0	1.315	976	0	0	976	805	0	0	805	822	1	0	823	396	3	0	399	557	3	0	560	740	9	0	749	489	3	0	492
Pilar do Sul	413	0	0	413	447	0	0	447	360	0	0	360	291	2	0	293	164	0	0	164	214	10	0	224	353	10	0	363	266	8	0	274
Pindamonhangaba	1.963	6	0	1.969	1.763	13	0	1.776	1.525	11	0	1.536	1.800	20	0	1.820	1.025	27	0	1.052	945	39	0	984	1.454	127	0	1.581	1.109	99	0	1.208
Piquete	292	0	0	292	326	0	0	326	280	1	0	281	245	1	0	246	139	0	0	139	161	2	0	163	217	11	0	228	222	13	0	235
Piracaia	1.125	2	0	1.127	1.049	11	0	1.060	884	33	0	917	897	29	0	926	501	44	0	545	555	50	0	605	869	110	0	979	676	93	0	769
Piracicaba	5.223	52	0	5.275	4.726	149	0	4.875	3.999	229	0	4.228	4.089	358	0	4.447	2.316	403	0	2.719	2.107	633	0	2.740	2.057	1.578	0	3.635	1.404	1.276	0	2.680
Piraju	2.417	35	0	2.452	2.227	80	0	2.307	1.840	147	0	1.987	1.723	185	0	1.908	957	132	0	1.089	1.059	216	0	1.275	1.319	396	0	1.715	954	358	0	1.312
Pirajuí	2.431	88	0	2.519	2.009	181	0	2.190	1.443	341	0	1.784	1.551	628	0	2.179	1.029	454	0	1.483	1.027	504	0	1.531	1.137	878	0	2.015	661	599	0	1.260
Pirassununga	1.593	0	0	1.593	1.536	4	0	1.540	1.310	10	0	1.320	1.285	36	0	1.321	601	53	0	654	629	87	0	716	711	332	0	1.043	456	328	0	784
Piratininga	1.254	16	0	1.270	1.150	43	0	1.193	961	128	0	1.089	881	168	0	1.049	496	106	0	602	662	203	0	865	812	296	0	1.108	514	252	0	766
Pitangueiras	1.160	23	0	1.183	1.084	49	0	1.133	774	104	0	878	715	157	0	872	333	124	0	457	317	223	0	540	420	402	0	822	252	281	0	533
Platina	520	1	0	521	502	5	0	507	330	7	0	337	330	17	0	347	264	10	0	274	174	16	0	190	350	38	0	388	209	31	0	240
Porto Feliz	1.308	0	0	1.308	1.186	2	0	1.188	1.051	15	0	1.066	1.126	37	0	1.163	712	41	0	753	728	89	0	817	916	208	0	1.124	615	171	0	786
Porto Ferreira	437	4	0	441	414	19	0	433	356	44	0	400	330	19	0	349	174	34	0	208	146	44	0	190	151	116	0	267	109	128	0	237
Queluz	509	1	0	510	471	2	0	473	365	2	0	367	432	1	0	433	226	0	0	226	263	6	0	269	382	13	0	395	272	27	0	299
Redenção da Serra	584	0	0	584	520	3	0	523	441	2	0	443	425	4	0	429	230	2	0	232	335	11	0	346	412	17	0	429	351	9	0	360
Ribeira	453	0	0	453	447	0	0	447	342	0	0	342	321	0	0	321	161	2	0	163	199	0	0	199	351	3	1	355	259	3	0	262
Ribeirão Bonito	1.114	26	0	1.140	1.016	82	0	1.098	789	119	0	908	685	208	0	893	340	157	0	497	311	245	0	556	311	437	0	748	236	317	0	553
Ribeirão Branco	264	0	0	264	262	0	0	262	197	0	0	197	219	0	0	219	121	1	0	122	134	0	0	134	180		0	180	157	0	0	157
Ribeirão Preto	5.173	142	0	5.315	4.700	318	0	5.018	3.696	698	0	4.394	3.676	1.197	0	4.873	1.850	1.039	0	2.889	1.582	1.388	0	2.970	1.398	2.326	0	3.724	805	2.090	0	2.895
Rio Claro	4.070	17	0	4.087	3.672	62	0	3.734	3.135	136	0	3.271	3.092	189	0	3.281	1.665	223	0	1.888	1.581	511	0	2.092	1.583	1.098	0	2.681	1.044	965	0	2.009
Rio das Pedras	898	15	0	913	812	18	0	830	634	28	0	662	666	35	0	701	327	67	0	394	279	140	0	419	252	293	0	545	137	270	0	407
Salesópolis	554	0	2	556	471	0	2	473	504	1	1	506	397	0	0	397	219	1	0	220	304	3	0	307	475	14	0	489	361	11	0	372
Salto	677	15	0	692	664	28	0	692	629	40	0	669	638	72	0	710	334	63	0	397	261	117	0	378	288	250	0	538	206	204	0	410
Salto Grande	618	2	0	620	526	11	0	537	477	23	0	500	409	26	0	435	229	41	0	270	261	80	0	341	356	129	0	485	266	97	0	363
Santa Adélia	1.590	37	0	1.627	1.348	87	0	1.435	981	151	0	1.132	759	232	0	991	461	245	0	706	469	298	0	767	452	585	0	1.037	235	413	0	648
Santa Bárbara d'Oeste	707	0	0	707	717	4	0	721	691	22	0	713	645	14	0	659	357	29	0	386	358	71	0	429	423	138	0	561	262	150	0	412
Santa Branca	567	0	0	567	464	0	0	464	456	1	0	457	366	1	0	367	201	4	0	205	254	4	0	258	455	11	0	466	416	8	0	424
Santa Cruz da Conceição	493	4	0	497	454	5	0	459	403	5	0	408	419	14	0	433	218	7	0	225	193	25	0	218	214	81	0	295	122	98	0	220
Santa Cruz das Palmeiras	997	5	0	1.002	925	28	0	953	762	51	0	813	747	66	1	814	418	82	0	500	347	162	0	509	313	459	0	772	142	409	0	551
Santa Cruz do Rio Pardo	2.767	23	0	2.790	2.465	86	0	2.551	1.952	166	0	2.118	1.999	247	0	2.246	1.127	175	0	1.302	1.153	274	0	1.427	1.408	435	0	1.843	1.087	413	0	1.500
Santa Isabel	567	0	0	567	534	0	0	534	484	0	0	484	482	0	0	482	299	0	0	299	318	4	0	322	548	5	0	553	452	11	0	463

(Continua)

(Continuação)

Municípios	0-4 anos				5-9 anos				10-14 anos				15-20 anos				21-24 anos				25-29 anos				30-39 anos				40-49 anos			
	B	E	I	T	B	E	I	T	B	E	I	T	B	E	I	T	B	E	I	T	B	E	I	T	B	E	I	T	B	E	I	T
Santa Rita do Passa Quatro	1.657	31	0	1.688	1.526	80	0	1.606	1.301	124	0	1.425	1.154	167	0	1.321	575	163	0	738	496	261	0	757	500	487	0	987	330	495	0	825
Santa Rosa do Viterbo	851	6	0	857	764	27	0	791	615	58	0	673	717	92	0	809	378	91	0	469	339	132	0	471	380	204	1	585	275	207	0	482
Santana de Parnaíba	582	2	0	584	530	9	0	539	534	16	0	550	583	31	1	615	277	36	2	315	262	60	1	323	371	163	1	535	315	143	4	462
Santo Amaro	955	12	0	967	920	17	0	937	800	29	0	829	801	44	0	845	492	35	0	527	524	71	0	595	722	202	0	924	598	154	0	752
Santo Antônio da Alegria	597	1	0	598	621	0	0	621	499	1	0	500	412	2	0	414	233	4	0	237	217	11	0	228	361	32	0	393	253	25	0	278
Santos	6.228	173	0	6.401	5.624	365	2	5.991	4.252	710	0	4.962	4.980	1.912	1	6.893	2.959	2.005	1	4.965	2.987	3.791	3	6.781	3.315	6.768	2	10.085	1.965	4.244	3	6.212
São Bento do Sapucaí	1.325	0	0	1.325	1.196	0	0	1.196	1.059	1	0	1.060	975	2	0	977	503	12	0	515	636	25	0	661	1.037	36	0	1.073	744	23	0	767
São Bernardo do Campo	1.870	24	0	1.894	1.717	76	0	1.793	1.349	141	0	1.490	1.437	241	0	1.678	762	281	0	1.043	729	561	0	1.290	744	1.069	0	1.813	433	803	0	1.236
São Carlos	3.976	35	0	4.011	3.929	146	0	4.075	3.370	332	0	3.702	3.573	552	0	4.125	1.619	521	0	2.140	1.213	771	0	1.984	1.303	1.564	1	2.868	881	1.360	0	2.241
São João da Boa Vista	4.233	59	0	4.292	4.177	107	0	4.284	3.373	200	0	3.573	3.095	368	0	3.463	1.672	261	0	1.933	1.488	491	0	1.979	1.706	915	0	2.621	1.250	827	0	2.077
São Joaquim da Barra	779	2	0	781	726	21	0	747	535	32	0	567	567	40	0	607	298	49	0	347	316	101	0	417	278	217	1	496	213	181	0	394
São José do Barreiro	353	1	0	354	383	4	0	387	344	11	0	355	295	9	0	304	132	0	0	132	165	7	0	172	225	12	0	237	186	17	0	203
São José do Rio Pardo	4.003	36	0	4.039	3.777	119	0	3.896	3.041	246	0	3.287	2.753	474	0	3.227	1.254	347	0	1.601	1.258	537	0	1.795	1.412	1.123	0	2.535	998	885	0	1.883
São José do Rio Preto	11.869	95	0	11.964	10.162	354	0	10.516	7.667	701	0	8.368	6.591	1.265	0	7.856	3.710	1.234	0	4.944	4.082	1.877	0	5.959	4.838	2.771	0	7.609	3.080	2.137	0	5.217
São José dos Campos	2.263	2	0	2.265	2.001	5	0	2.006	1.932	13	0	1.945	1.900	18	0	1.918	1.044	18	0	1.062	1.176	41	0	1.217	1.907	101	0	2.008	1.555	98	0	1.653
São Luis do Paraitinga	1.412	0	0	1.412	1.237	1	0	1.238	1.211	1	0	1.212	1.003	0	0	1.003	524	1	0	525	689	5	0	694	1.078	9	0	1.087	905	4	0	909
São Manuel	3.169	42	0	3.211	2.989	149	0	3.138	2.516	346	0	2.862	2.342	761	1	3.104	1.071	495	1	1.567	870	630	0	1.500	833	984	1	1.818	590	873	0	1.463
São Miguel Arcanjo	962	2	0	964	931	2	0	933	752	0	0	752	601	4	0	605	315	4	0	319	424	10	0	434	713	13	0	726	457	6	0	463
São Paulo	34.802	868	7	35.677	32.047	2.570	8	34.625	26.452	5.224	15	31.691	30.737	8.293	9	39.039	18.751	7.863	6	26.620	14.442	14.398	7	28.847	13.039	27.654	11	40.704	6.400	19.377	13	25.790
São Pedro	1.198	7	0	1.205	1.156	6	0	1.162	824	16	0	840	848	46	0	894	410	52	0	462	470	112	0	582	633	203	0	836	440	203	0	643
São Pedro do Turvo	419	0	0	419	539	0	0	539	478	0	0	478	367	8	0	375	158	1	0	159	229	4	0	233	348	6	0	354	298	10	0	308
São Roque	1.255	4	0	1.259	1.297	13	0	1.310	1.039	39	0	1.078	991	48	0	1.039	550	64	0	614	541	126	0	667	817	277	0	1.094	576	262	0	838
São Sebastião	422	0	0	422	440	0	1	441	407	0	1	408	330	0	1	331	203	6	0	209	197	1	0	198	366	6	0	372	290	7	1	298
São Simão	2.395	46	0	2.441	2.261	165	0	2.426	1.694	339	0	2.033	1.491	459	0	1.950	790	347	0	1.137	789	440	0	1.229	812	768	0	1.580	533	672	0	1.205
São Vicente	429	13	0	442	456	13	0	469	311	23	0	334	434	63	0	497	405	63	1	469	276	155	0	431	379	316	0	695	229	242	0	471
Sarapuí	223	0	0	223	269	0	0	269	228	0	0	228	182		0	182	113	0	0	113	149	0	0	149	241	5	0	246	192	6	0	198
Serra Negra	1.857	3	0	1.860	1.782	4	0	1.786	1.428	20	0	1.448	1.334	35	0	1.369	819	64	0	883	702	156	0	858	857	443	0	1.300	533	372	0	905
Sertãozinho	2.595	24	0	2.619	2.193	117	0	2.310	1.848	210	0	2.058	1.934	369	0	2.303	1.148	308	0	1.456	925	430	0	1.355	889	848	0	1.737	518	839	0	1.357
Silveiras	589	0	0	589	522	0	0	522	433	0	0	433	418	1	0	419	245	1	0	246	284	0	0	284	418	3	0	421	339	5	0	344
Socorro	2.102	0	0	2.102	1.978	11	0	1.989	1.741	10	0	1.751	1.613	18	0	1.631	971	38	0	1.009	965	106	0	1.071	1.285	268	0	1.553	928	235	0	1.163
Sorocaba	3.106	42	0	3.148	2.801	100	0	2.901	2.411	184	0	2.595	2.522	309	0	2.831	1.332	248	0	1.580	1.398	414	0	1.812	2.041	715	0	2.756	1.397	586	0	1.983
Tabapuã	1.287	55	0	1.342	1.129	110	0	1.239	869	163	0	1.032	664	231	0	895	381	203	0	584	338	274	0	612	408	440	0	848	275	303	0	578
Tambaú	886	5	0	891	925	13	0	938	664	28	0	692	596	55	0	651	345	48	0	393	328	81	0	409	376	175	0	551	272	200	0	472
Taquaritinga	3.593	35	0	3.628	3.117	135	0	3.252	2.402	285	0	2.687	2.178	461	0	2.639	1.132	425	0	1.557	908	645	0	1.553	760	1.324	0	2.084	468	1.116	0	1.584
Tatuí	2.141	16	0	2.157	2.097	13	0	2.110	1.683	31	0	1.714	1.711	41	0	1.752	1.017	37	0	1.054	1.128	46	0	1.174	1.499	128	0	1.627	1.061	103	0	1.164
Taubaté	2.782	3	0	2.785	2.927	9	0	2.936	2.906	22	0	2.928	3.407	40	0	3.447	1.462	26	0	1.488	1.668	76	0	1.744	2.399	254	0	2.653	1.834	235	0	2.069
Tietê	2.026	19	0	2.045	1.852	35	0	1.887	1.631	62	0	1.693	1.607	90	0	1.697	860	110	0	970	841	162	0	1.003	832	473	0	1.305	596	395	0	991
Tremembé	529	0	0	529	582	0	0	582	511	4	0	515	559	1	0	560	312	2	0	314	402	10	0	412	462	38	0	500	332	40	0	372
Ubatuba	678	0	0	678	714	1	0	715	625	0	0	625	493	0	0	493	344	0	0	344	351	2	0	353	607	4	0	611	505	13	0	518
Viradouro	1.569	28	0	1.597	1.341	62	0	1.403	955	88	0	1.043	838	145	0	983	470	113	0	583	512	208	0	720	660	400	0	1.060	342	298	0	640
Estado de São Paulo	355.299	4.862	11	360.172	328.814	11.566	19	340.399	270.335	21.830	28	292.193	264.601	36.315	23	300.939	148.576	33.669	16	182.261	142.147	55.483	14	197.644	######	106.926	25	278.705	116.819	84.282	31	201.132

(Continua)

(Continuação)

Municípios	50-59 anos				60-69 anos				70-79 anos				80-89 anos				90-99 anos				100 e mais				Ignorado				Total			
	B	E	I	T	B	E	I	T	B	E	I	T	B	E	I	T	B	E	I	T	B	E	I	T	B	E	I	T	B	E	I	T
Águas de Santa Bárbara	130	58	1	189	68	21	0	89	14	6	0	20	8	1	0	9	2	0	0	2	0	0	0	0	6	1	7	14	3.703	684	10	4.397
Agudos	240	234	0	474	112	128	0	240	37	37	0	74	8	8	0	16	5	1	0	6	0	0	0	0	5	0	1	6	6.492	1.862	1	8.355
Altinópolis	130	81	0	211	47	30	0	77	11	12	0	23	7	2	0	9	4	0	0	4	0	0	0	0	3	1	0	4	4.141	478	0	4.619
Amparo	661	667	0	1.328	449	456	0	905	161	193	0	354	45	33	0	78	13	1	0	14	3	4	0	7	7	0	7	14	20.321	3.943	7	24.271
Analândia	67	128	0	195	31	77	0	108	19	27	0	46	4	4	0	8	1	1	0	2	0	0	0	0	0	0	0	0	3.130	840	0	3.970
Angatuba	287	25	0	312	132	10	0	142	47	5	0	52	18	1	0	19	4	0	0	4	2	0	0	2	8	0	7	15	7.160	175	8	7.343
Anhembi	110	13	0	123	41	3	0	44	8	0	0	8	1	0	0	1	1	0	0	1	0	0	0	0	17	1	2	20	2.178	91	2	2.271
Apiaí	344	6	0	350	175	3	0	178	37	2	0	39	10	0	0	10	8	0	0	8	3	0	0	3	1	0	0	1	6.130	28	0	6.158
Araçariguama	112	13	0	125	69	14	0	83	10	1	0	11	10	0	0	10	3	0	0	3	0	0	0	0	1	0	0	1	2.210	79	0	2.289
Araçoiaba da Serra	268	21	0	289	114	6	0	120	40	2	0	42	12	0	0	12	2	0	0	2	0	0	0	0	3	0	3	6	4.905	148	3	5.056
Araraquara	401	910	0	1.311	188	488	0	676	50	155	0	205	21	26	0	47	5	4	0	9	1	1	0	2	30	11	3	44	18.352	6.983	3	25.338
Araras	245	382	0	627	156	248	0	404	72	78	0	150	21	14	0	35	6	2	0	8	1	0	0	1	5	0	0	5	10.982	2.134	0	13.116
Areias	183	6	0	189	126	4	0	130	34	1	0	35	18	1	0	19	4	0	0	4	1	0	0	1	0	0	0	0	3.052	23	0	3.075
Ariranha	75	201	0	276	38	130	0	168	18	46	0	64	4	6	0	10	0	1	0	1	0	0	0	0	8	29	33	70	3.987	1.822	33	5.842
Assis	246	72	0	318	112	35	0	147	28	4	0	32	10	4	0	14	3	0	0	3	1	0	0	1	37	0	178	215	6.315	619	179	7.113
Atibaia	470	262	0	732	287	163	0	450	90	56	0	146	25	9	0	34	3	0	0	3	5	0	0	5	7	2	2	11	10.914	1.867	2	12.783
Avaí	258	155	0	413	99	70	0	169	29	9	0	38	13	1	0	14	2	1	0	3	0	0	0	0	6	0	3	9	6.734	1.415	4	8.153
Avaré	403	256	1	660	212	106	0	318	77	47	0	124	21	6	0	27	1	0	0	1	4	0	0	4	21	1	57	79	9.945	1.739	74	11.758
Bananal	278	14	0	292	207	14	0	221	74	9	0	83	29	2	0	31	4	0	0	4	3	0	0	3	3	0	1	4	5.712	106	1	5.819
Bariri	220	391	0	611	99	167	0	266	41	67	0	108	9	15	0	24	2	1	0	3	0	1	0	1	4	0	1	5	9.892	2.592	1	12.485
Barra Bonita	41	180	0	221	31	104	0	135	12	38	0	50	0	2	0	2	0	0	0	0	0	0	0	0	1	2	0	3	3.254	1.698	0	4.952
Barretos	526	355	0	881	241	148	0	389	74	41	0	115	11	13	0	24	6	1	0	7	2	0	0	2	19	1	18	38	17.460	3.919	20	21.399
Batatais	291	281	0	572	134	153	0	287	58	73	0	131	14	11	0	25	7	1	0	8	0	0	0	0	2	0	3	5	9.213	1.759	3	10.975
Bauru	228	346	0	574	111	163	0	274	29	47	0	76	2	8	0	10	1	1	0	2	1	0	0	1	6	3	5	14	8.354	2.648	7	11.009
Bebedouro	287	509	0	796	136	222	0	358	46	70	0	116	18	17	0	35	5	1	0	6	1	1	0	2	6	1	0	7	11.503	3.740	0	15.243
Boa Esperança do Sul	108	213	0	321	63	86	0	149	28	38	0	66	4	4	0	8	0	0	0	0	0	0	0	0	2	2	0	4	5.134	1.536	0	6.670
Bocaina	82	325	0	407	48	162	0	210	20	51	0	71	4	5	0	9	1	2	0	3	0	1	0	1	4	1	0	5	5.390	2.242	0	7.632
Bofete	248	60	2	310	116	27	0	143	45	9	0	54	6	2	0	8	4	0	0	4	1	0	0	1	3	1	1	5	5.034	449	3	5.486
Bom Sucesso	118	3	0	121	53	3	0	56	19	2	0	21	8	0	0	8	2	0	0	2	2	0	0	2	0	0	5	5	3.026	19	5	3.050
Botucatu	429	497	0	926	252	256	0	508	78	113	1	192	31	17	0	48	3	3	0	6	2	0	0	2	43	26	6	75	13.770	3.400	7	17.177
Bragança Paulista	1.116	426	0	1.542	838	290	0	1.128	244	88	0	332	50	18	0	68	14	4	0	18	1	0	0	1	15	8	41	64	25.725	2.792	42	28.559
Brodósqui	100	154	0	254	41	84	0	125	11	24	0	35	6	7	0	13	1	0	0	1	1	0	0	1	3	0	1	4	3.813	1.066	1	4.880
Brotas	239	272	0	511	122	168	0	290	54	67	0	121	13	19	0	32	3	0	0	3	0	0	0	0	2	1	0	3	7.832	1.591	0	9.423
Cabreúva	140	48	0	188	70	26	0	96	31	7	0	38	3	1	0	4	5	0	0	5	0	0	0	0	2	0	0	2	2.718	270	0	2.988
Caçapava	377	38	0	415	254	31	0	285	82	12	0	94	18	1	0	19	4	0	0	4	2	1	0	3	2	1	1	4	8.963	292	1	9.256
Cachoeira Paulista	207	29	0	236	121	18	0	139	46	8	0	54	8	2	0	10	4	0	0	4	0	0	0	0	8	1	0	9	4.950	154	0	5.104
Caconde	559	176	1	736	265	95	1	361	69	28	0	97	21	7	0	28	4	0	0	4	2	1	0	3	25	1	14	40	11.507	1.334	25	12.866
Cajuru	357	129	0	486	152	62	0	214	53	26	0	79	16	2	0	18	1	0	0	1	0	0	0	0	13	0	2	15	9.327	888	3	10.218
Campinas	1.234	2.033	0	3.267	776	1.277	0	2.053	302	488	0	790	96	66	0	162	29	6	0	35	11	0	0	11	11	4	3	18	45.483	12.844	3	58.330
Campos Novos Paulista	216	79	0	295	88	26	0	114	31	4	0	35	4	0	0	4	0	0	0	0	1	0	0	1	12	3	0	15	6.432	1.030	0	7.462
Cananéia	198	2	0	200	164	4	0	168	51	1	0	52	21	1	0	22	1	0	0	1	0	0	0	0	1	0	19	20	4.366	21	19	4.406

(Continua)

(Continuação)

Municípios	50-59 anos				60-69 anos				70-79 anos				80-89 anos				90-99 anos				100 e mais				Ignorado				Total			
	B	E	I	T	B	E	I	T	B	E	I	T	B	E	I	T	B	E	I	T	B	E	I	T	B	E	I	T	B	E	I	T
Capão Bonito	439	16	0	455	214	7	0	221	69	4	0	73	31	4	0	35	8	0	0	8	0	0	0	0	6	0	0	6	8.612	62	1	8.675
Capivari	361	370	0	731	191	250	0	441	47	73	0	120	22	10	0	32	4	4	0	8	3	1	0	4	0	0	4	4	10.889	2.401	4	13.294
Caraguatatuba	78	2	0	80	38	2	0	40	11	0	0	11	4	0	0	4	2	0	0	2	0	0	0	0	5	0	0	5	1.485	20	0	1.505
Casa Branca	334	372	0	706	218	229	0	447	78	85	0	163	16	13	0	29	4	3	0	7	2	0	0	2	11	1	6	18	10.876	2.472	6	13.354
Catanduva	92	303	0	395	46	151	0	197	13	30	0	43	4	8	0	12	1	0	0	1	2	0	0	2	60	14	0	74	5.734	2.956	0	8.690
Cerqueira César	144	68	0	212	90	20	0	110	27	5	0	32	11	3	0	14	2	0	0	2	0	0	0	0	2	0	14	16	4.117	784	14	4.915
Conceição do Monte Aleg	331	24	0	355	147	18	0	165	61	1	0	62	19	2	0	21	2	0	0	2	2	0	0	2	19	1	0	20	8.127	383	0	8.510
Conchas	160	72	0	232	96	44	0	140	35	14	0	49	6	3	0	9	1	0	0	1	0	0	0	0	2	0	0	2	4.646	567	0	5.213
Cotia	215	40	0	255	128	14	0	142	44	2	0	46	12	2	1	15	2	0	0	2	0	0	0	0	12	0	2	14	4.519	379	3	4.901
Cravinhos	154	600	0	754	84	281	0	365	23	67	0	90	10	10	0	20	5	2	0	7	0	0	0	0	2	2	0	4	9.602	4.366	0	13.968
Cruzeiro	301	55	0	356	149	26	0	175	57	11	0	68	13	1	0	14	3	0	0	3	1	0	0	1	20	0	10	30	6.069	295	10	6.374
Cunha	520	4	0	524	316	5	0	321	87	3	0	90	25	0	0	25	9	0	0	9	2	0	0	2	3	0	0	3	10.292	45	0	10.337
Descalvado	231	350	0	581	153	267	0	420	43	93	0	136	17	15	0	32	5	0	0	5	1	0	0	1	11	1	0	12	8.797	2.531	0	11.328
Dois Córregos	196	282	1	479	108	167	0	275	47	56	0	103	14	10	0	24	0	0	0	0	0	0	0	0	2	1	1	4	8.008	1.957	2	9.967
Dourado	72	206	0	278	26	103	0	129	9	40	0	49	5	2	0	7	0	1	0	1	0	0	0	0	1	0	0	1	3.080	1.516	0	4.596
Eldorado	272	12	0	284	154	3	0	157	53	1	0	54	15	1	0	16	3	0	0	3	1	0	0	1	8	0	0	8	6.274	270	0	6.544
Espírito Santo do Pinhal	436	414	0	850	255	295	0	550	86	107	0	193	30	24	0	54	5	1	0	6	1	1	0	2	4	1	43	48	13.128	2.539	43	15.710
Espírito Santo do Turvo	74	17	0	91	43	16	0	59	14	3	0	17	6	1	0	7	0	0	0	0	0	1	0	1	3	0	0	3	2.079	182	0	2.261
Fartura	243	63	0	306	134	63	0	197	52	14	0	66	14	5	0	19	0	1	0	1	1	0	0	1	1	0	4	5	6.393	843	4	7.240
Franca	628	487	0	1.115	271	225	0	496	117	64	0	181	23	18	0	41	4	1	0	5	1	0	0	1	38	6	6	50	19.226	3.449	7	22.682
Guararema	214	61	0	275	92	24	0	116	42	8	0	50	9	4	0	13	5	0	0	5	0	0	0	0	5	1	0	6	4.145	453	0	4.598
Guaratinguetá	1.143	137	0	1.280	694	55	0	749	258	41	0	299	56	3	0	59	15	2	0	17	1	1	0	2	22	1	35	58	20.392	648	35	21.075
Guareí	174	5	0	179	92	3	0	95	30	0	0	30	8	0	0	8	0	0	0	0	1	0	0	1	1	0	0	1	3.571	24	0	3.595
Guariba	61	178	0	239	15	99	0	114	3	33	0	36	4	3	0	7	0	0	0	0	0	0	0	0	5	0	8	13	3.283	1.348	8	4.639
Guarulhos	120	67	0	187	79	44	0	123	21	7	0	28	7	4	0	11	3	1	0	4	1	0	0	1	5	0	0	5	2.632	456	0	3.088
Ibitinga	212	430	0	642	121	202	0	323	31	62	0	93	11	21	0	32	0	4	0	4	1	0	0	1	3	1	0	4	9.553	3.140	0	12.693
Ibiúna	346	12	0	358	209	5	0	214	60	1	0	61	17		0	17	4	0	0	4	0	0	0	0	3	0	0	3	5.592	64	0	5.656
Igarapava	499	275	0	774	196	127	0	323	81	41	0	122	10	10	0	20	11	4	0	15	2	0	0	2	42	5	1	48	15.217	2.255	1	17.473
Igaratá	144	3	0	147	82	0	0	82	18	0	0	18	6	0	0	6	0	0	0	0	0	1	0	1	2	0	0	2	2.389	4	0	2.393
Iguape	786	78	0	864	472	55	0	527	163	17	0	180	51	4	0	55	13	7	0	20	4	0	0	4	41	0	0	41	17.926	2.207	0	20.133
Ilhabela	243	9	0	252	138	3	0	141	52	0	0	52	16	0	0	16	2		0	2	0	0	0	0	7	0	0	7	3.972	36	0	4.008
Indaiatuba	103	170	0	273	84	96	0	180	24	36	0	60	14	7	0	21	3	1	0	4	0	0	0	0	0	1	1	2	4.067	1.141	1	5.209
Ipauçu	95	82	0	177	61	41	0	102	18	17	0	35	5	1	0	6	0	0	0	0	0	1	0	1	3	1	1	5	3.306	760	1	4.067
Iporanga	145	1	0	146	78	0	0	78	29	0	0	29	7	0	0	7	1	0	0	1	0	0	0	0	1	0	0	1	2.854	2	0	2.856
Itaberá	163	11	0	174	91	3	0	94	26	3	0	29	7	0	0	7	4	0	0	4	3	0	0	3	4	0	0	4	3.302	48	0	3.350
Itaí	193	7	0	200	112	7	0	119	35	0	0	35	14	0	0	14	0	1	0	1	1	0	0	1	21	0	0	21	3.611	57	0	3.668
Itajobi	155	239	0	394	82	115	0	197	32	60	0	92	11	8	0	19	1	2	0	3	0	1	0	1	28	0	11	39	7.831	2.197	11	10.039
Itanhaém	98	18	0	116	55	4	0	59	15	3	0	18	7	0	0	7	1	0	0	1	0	0	0	0	17	1	0	18	1.753	581	0	2.334
Itapecerica da Serra	325	10	0	335	145	4	0	149	76	4	0	80	25	0	0	25	2	1	0	3	3	0	0	3	0	0	10	10	5.940	92	10	6.042
Itapetininga	635	80	0	715	340	45	0	385	128	18	0	146	25	2	0	27	8	0	0	8	0	0	0	0	6	1	1	8	12.734	572	2	13.308
Itapeva	555	84	0	639	254	23	0	277	115	11	0	126	29	1	0	30	14	0	0	14	4	0	0	4	25	0	0	25	11.010	434	0	11.444

(Continua)

(Continuação)

Municípios	50-59 anos				60-69 anos				70-79 anos				80-89 anos				90-99 anos				100 e mais				Ignorado				Total			
	B	E	I	T	B	E	I	T	B	E	I	T	B	E	I	T	B	E	I	T	B	E	I	T	B	E	I	T	B	E	I	T
Itapira	387	369	0	756	228	239	0	467	75	82	0	157	21	16	0	37	6	3	0	9	2	1	0	3	14	1	3	18	11.107	2.452	3	13.562
Itápolis	291	378	0	669	167	200	0	367	50	81	0	131	9	18	0	27	2	0	0	2	1	0	0	1	13	3	0	16	12.908	2.537	0	15.445
Itaporanga	438	19	0	457	233	16	0	249	55	2	0	57	20	0	0	20	9	0	0	9	4	0	0	4	2	0	1	3	8.762	96	1	8.859
Itapuí	94	253	0	347	47	102	0	149	17	40	0	57	4	7	0	11	2	1	0	3	0	0	0	0	9	1	0	10	4.486	1.778	0	6.264
Itararé	177	21	0	198	105	8	0	113	37	2	0	39	5	1	0	6	4	1	0	5	2	0	0	2	0	0	0	0	3.823	186	0	4.009
Itatiba	368	326	0	694	204	217	0	421	95	89	0	184	20	16	0	36	2	2	0	4	1	0	0	1	3	1	0	4	9.834	1.950	0	11.784
Itatinga	164	113	0	277	82	66	0	148	31	21	0	52	5	0	0	5	0	0	0	0	0	0	0	0	4	0	0	4	4.361	880	0	5.241
Itu	452	394	0	846	265	191	0	456	96	62	0	158	20	16	0	36	3	1	0	4	4	0	0	4	14	3	6	23	13.183	2.475	6	15.664
Ituverava	370	102	0	472	163	36	0	199	59	16	0	75	10	1	0	11	7	0	0	7	4	0	0	4	14	0	2	16	11.679	1.118	3	12.800
Jaboticabal	480	915	0	1.395	209	457	0	666	90	152	0	242	25	39	0	64	6	5	0	11	1	3	0	4	17	6	147	170	20.296	6.829	147	27.272
Jacareí	472	79	0	551	260	43	0	303	72	11	0	83	42	2	0	44	8	0	0	8	1	0	0	1	8	0	13	21	8.607	487	13	9.107
Jambeiro	173	4	0	177	91	1	0	92	32	2	0	34	7	0	0	7	2	0	0	2	0	0	0	0	19	2	0	21	2.656	33	0	2.689
Jardinópolis	164	313	0	477	98	162	0	260	31	65	0	96	11	8	0	19	1	1	0	2	1	0	0	1	16	2	0	18	7.505	2.385	0	9.890
Jataí	70	2	0	72	40	4	0	44	17	2	0	19	8	0	0	8	4	0	0	4	0	0	0	0	0	0	0	0	1.123	25	0	1.148
Jaú	375	766	0	1.141	171	412	0	583	57	119	0	176	14	21	0	35	4	2	0	6	2	0	0	2	19	4	0	23	15.938	5.836	0	21.774
Joanópolis	325	31	0	356	152	17	0	169	47	6	0	53	15	0	0	15	3	0	0	3	3	1	0	4	11	0	0	11	5.315	157	0	5.472
Jundiaí	519	805	0	1.324	261	458	0	719	95	196	0	291	20	38	0	58	8	4	0	12	4	0	0	4	81	22	0	103	17.955	5.158	0	23.113
Lagoinha	223	1	0	224	120	0	0	120	49	0	0	49	16	0	0	16	3	0	0	3	0	0	0	0	0	0	0	0	3.836	2	0	3.838
Laranjal Paulista	121	133	0	254	47	102	0	149	18	54	0	72	8	3	0	11	2	1	0	3	0	0	0	0	21	1	0	22	4.065	883	1	4.949
Lavrinhas	122	8	0	130	84	10	0	94	31	1	0	32	5	0	0	5	1	0	0	1	0	0	0	0	1	0	1	2	2.229	55	1	2.285
Leme	113	117	0	230	81	65	0	146	17	22	0	39	6	5	0	11	2	0	0	2	1	1	0	2	3	1	27	31	3.915	745	30	4.690
Lençóis Paulista	271	308	0	579	107	169	0	276	35	56	0	91	9	4	0	13	1	0	0	1	1	0	0	1	4	0	1	5	8.397	2.263	1	10.661
Limeira	447	417	0	864	283	311	0	594	117	115	0	232	46	32	0	78	11	2	0	13	3	0	0	3	1	0	4	5	14.080	2.401	4	16.485
Lins	120	100	0	220	73	46	0	119	20	5	0	25	5	2	0	7	1	1	0	2	0	1	0	1	7	0	0	7	5.693	1.743	0	7.436
Lorena	389	47	0	436	229	39	0	268	91	14	0	105	24	1	0	25	8	1	0	9	3	0	0	3	2	1	5	8	7.654	307	5	7.966
Mairiporã	215	135	0	350	116	48	0	164	31	7	0	38	7	1	0	8	1	0	0	1	0	0	0	0	3	2	0	5	4.120	1.150	0	5.270
Matão	154	491	0	645	69	237	0	306	21	79	0	100	6	18	0	24	3	1	0	4	0	0	0	0	8	1	9	18	8.402	3.430	14	11.846
Mineiros do Tietê	80	134	0	214	33	91	0	124	10	43	0	53	9	5	0	14	0	0	0	0	0	0	0	0	10	1	0	11	3.169	842	0	4.011
Mococa	321	420	0	741	167	236	0	403	41	79	0	120	20	13	0	33	2	2	0	4	4	0	0	4	16	1	15	32	10.579	2.769	16	13.364
Mogi das Cruzes	697	217	0	914	360	121	0	481	118	39	0	157	32	5	0	37	7	2	0	9	1	0	0	1	25	2	1	28	13.272	1.493	2	14.767
Mogi-Guaçu	265	127	0	392	154	71	0	225	34	25	0	59	9	2	0	11	1	1	0	2	0	1	0	1	2	0	21	23	6.002	727	21	6.750
Mogi-Mirim	543	502	0	1.045	315	292	0	607	103	130	0	233	42	18	0	60	13	2	0	15	1	0	0	1	22	2	1	25	16.237	3.151	1	19.389
Monte Alto	241	740	0	981	122	462	0	584	40	107	0	147	10	16	0	26	5	0	0	5	1	0	0	1	14	2	2	18	14.152	5.788	2	19.942
Monte Azul Paulista	93	230	0	323	65	156	0	221	16	46	0	62	10	8	0	18	1	0	0	1	1	0	0	1	3	1	21	25	4.908	1.672	21	6.601
Monte Mor	183	125	0	308	84	73	0	157	35	22	0	57	7	2	0	9		0	0	0	0	0	0	0	11	0	15	26	4.506	726	15	5.247
Monteiro Lobato	193	16	0	209	112	2	0	114	55	5	0	60	8	0	0	8	7	0	0	7	0	0	0	0	0	0	0	0	3.869	52	0	3.921
Natividade da Serra	349	6	0	355	181	4	0	185	73	0	0	73	7	0	0	7	5	0	0	5	0	0	0	0	0	1	0	1	6.469	28	0	6.497
Nazaré Paulista	367	22	0	389	198	18	0	216	67	3	0	70	19	1	0	20	7	0	0	7	1	0	0	1	0	0	31	31	5.672	147	31	5.850
Novo Horizonte	194	96	0	290	108	48	0	156	39	12	0	51	8	4	0	12	3	0	0	3	0	0	0	0	6	6	3	15	6.432	953	3	7.388
Óleo	95	42	0	137	35	18	0	53	20	3	0	23	3	5	0	8	0	0	0	0	0	0	0	0	9	0	0	9	2.162	283	0	2.445
Olímpia	481	497	0	978	209	343	0	552	69	98	0	167	13	13	0	26	5	5	0	10	2	0	0	2	33	10	1	44	19.193	4.615	1	23.809

(Continua)

(Continuação)

Municípios	50-59 anos				60-69 anos				70-79 anos				80-89 anos				90-99 anos				100 e mais				Ignorado				Total			
	B	E	I	T	B	E	I	T	B	E	I	T	B	E	I	T	B	E	I	T	B	E	I	T	B	E	I	T	B	E	I	T
Orlândia	484	506	0	990	200	253	0	453	83	75	0	158	25	13	0	38	4	1	0	5	1	0	0	1	52	5	0	57	19.700	3.491	0	23.191
Ourinhos	47	38	0	85	30	33	0	63	7	8	0	15	1	1	0	2	0	0	0	0	1	0	0	1	2	0	23	25	1.823	499	23	2.345
Palmital	162	61	0	223	85	37	0	122	25	5	0	30	11	1	0	12	1	0	0	1	0	0	0	0	10	2	35	47	4.984	454	35	5.473
Paraibuna	491	14	0	505	371	6	0	377	80	2	0	82	30	2	0	32	10	0	0	10	3	1	0	4	4	2	11	17	9.632	61	11	9.704
Patrocínio Paulista	186	41	0	227	100	19	0	119	20	3	0	23	16	1	0	17	4	0	0	4	0	0	0	0	9	0	0	9	4.566	316	0	4.882
Pederneiras	365	338	0	703	185	182	0	367	67	51	1	119	20	7	0	27	10	2	0	12	0	1	0	1	34	1	8	43	12.501	2.335	9	14.845
Pedreira	44	101	0	145	35	69	0	104	16	51	0	67	3	3	0	6	2	0	0	2	0	0	0	0	0	0	0	0	2.207	597	0	2.804
Penápolis	283	682	0	965	123	338	0	461	58	103	0	161	8	20	0	28		3	0	3	0	0	0	0	45	9	10	64	16.999	7.336	11	24.346
Pereiras	108	26	0	134	52	8	0	60	18	8	0	26	1	1	0	2	1	0	0	1	0	0	0	0	0	0	0	0	2.681	147	0	2.828
Piedade	267	4	0	271	172	6	0	178	66	0	0	66	8	0	0	8	6	0	0	6	1	0	0	1	2	0	7	9	6.622	29	7	6.658
Pilar do Sul	144	5	0	149	68	2	0	70	33	0	0	33	3	0	0	3	6	1	0	7	2	0	0	2	7	0	0	7	2.771	38	0	2.809
Pindamonhangaba	747	79	0	826	414	39	0	453	156	30	0	186	36	0	0	36	10	4	0	14	4	1	0	5	6	0	4	10	12.957	495	4	13.456
Piquete	133	13	0	146	57	4	0	61	18	7	0	25	7	0	0	7	3	0	0	3	1	0	0	1	3	0	1	4	2.104	52	1	2.157
Piracaia	352	69	0	421	227	31	0	258	45	17	0	62	11	1	0	12	3	0	0	3	2	0	0	2	13	0	1	14	7.209	490	1	7.700
Piracicaba	904	951	1	1.856	553	675	0	1.228	200	251	0	451	49	54	1	104	16	4	0	20	4	0	0	4	9	0	58	67	27.656	6.613	60	34.329
Piraju	501	245	0	746	251	123	0	374	94	44	0	138	34	4	0	38	7	2	0	9	3	0	0	3	145	0	0	145	13.531	1.967	0	15.498
Pirajuí	310	391	0	701	127	206	0	333	24	46	0	70	11	12	0	23	3	2	0	5	2	0	0	2	7	1	10	18	11.772	4.331	10	16.113
Pirassununga	257	259	0	516	135	139	0	274	40	72	0	112	15	10	0	25	3	1	0	4	0	0	0	0	2	0	0	2	8.573	1.331	0	9.904
Piratininga	243	134	0	377	113	77	0	190	32	22	0	54	10	2	0	12		0	0	0	0	0	0	0	6	0	12	18	7.134	1.447	12	8.593
Pitangueiras	125	201	0	326	50	98	0	148	13	32	0	45	5	8	0	13	1	3	0	4	0	0	0	0	10	4	0	14	5.259	1.709	0	6.968
Platina	120	17	0	137	68	8	0	76	15	5	0	20	9	0	0	9	2	0	0	2	1	0	0	1	2	0	0	2	2.896	155	0	3.051
Porto Feliz	384	142	0	526	217	49	0	266	79	23	0	102	13	2	0	15	2	1	0	3	1	0	0	1	7	1	0	8	8.345	781	0	9.126
Porto Ferreira	55	110	0	165	25	39	0	64	16	22	0	38	4	2	0	6	1	1	0	2	2	0	0	2	1	1	0	2	2.221	583	0	2.804
Queluz	198	18	0	216	95	11	0	106	40	6	0	46	16	1	0	17	1	0	0	1	1	0	0	1	0	0	0	0	3.271	88	0	3.359
Redenção da Serra	210	12	0	222	133	7	0	140	32	3	0	35	19	0	0	19	2	0	0	2	0	0	0	0	0	0	0	0	3.694	70	0	3.764
Ribeira	147	5	1	153	85	2	0	87	18	1	0	19	4	0	0	4	4	0	0	4	1	0	0	1	0	0	0	0	2.792	16	2	2.810
Ribeirão Bonito	106	295	0	401	48	163	0	211	16	50	0	66	5	2	0	7	5	3	0	8	0	0	0	0	0	0	1	1	4.982	2.104	1	7.087
Ribeirão Branco	69	1	0	70	40	1	0	41	13	0	0	13	3	0	0	3	3	0	0	3	0	0	0	0	0	0	0	0	1.662	3	0	1.665
Ribeirão Preto	412	1.549	0	1.961	198	803	0	1.001	72	241	0	313	22	32	0	54	6	0	0	6	1	1	0	2	51	9	1	61	23.642	11.833	1	35.476
Rio Claro	601	744	0	1.345	363	499	0	862	134	199	0	333	51	27	0	78	12	3	0	15	7	0	0	7	2	0	3	5	21.012	4.673	3	25.688
Rio das Pedras	72	177	0	249	56	121	0	177	11	61	0	72	2	4	0	6	1	0	0	1	0	0	0	0	1	0	8	9	4.148	1.229	8	5.385
Salesópolis	248	5	0	253	113	9	0	122	30	4	0	34	15	0	0	15	5	0	0	5	0	0	0	0	12	0	4	16	3.708	48	9	3.765
Salto	103	174	0	277	48	98	0	146	25	32	0	57	1	7	0	8	0	0	0	0	0	0	0	0	14	4	5	23	3.888	1.104	5	4.997
Salto Grande	154	56	0	210	53	19	0	72	20	10	0	30	6	1	0	7	1	0	0	1	0	0	0	0	13	7	1	21	3.389	502	1	3.892
Santa Adélia	130	322	0	452	65	159	0	224	24	59	0	83	2	12	0	14	1	0	0	1	1	0	0	1	9	0	0	9	6.527	2.600	0	9.127
Santa Bárbara d'Oeste	145	97	0	242	98	58	0	156	28	37	0	65	10	5	0	15	2	1	0	3	0	1	0	1	1	0	0	1	4.444	627	0	5.071
Santa Branca	210	8	0	218	125	11	0	136	33	0	0	33	12	0	0	12	0	0	0	0	2	0	0	2	2	0	0	2	3.563	48	0	3.611
Santa Cruz da Conceição	68	77	0	145	63	59	0	122	20	28	0	48	3	3	0	6	4	1	0	5	1	0	0	1	8	0	4	12	2.683	407	4	3.094
Santa Cruz das Palmeiras	134	300	0	434	66	216	0	282	18	71	0	89	8	9	0	17	0	0	0	0	1	0	0	1	4	1	1	6	4.882	1.859	2	6.743
Santa Cruz do Rio Pardo	515	256	0	771	259	115	0	374	100	28	0	128	21	6	0	27	2	2	0	4	1	0	0	1	142	1	41	184	14.998	2.227	41	17.266
Santa Isabel	257	7	0	264	147	2	0	149	47	2	0	49	11	1	0	12	2	0	0	2	0	0	0	0	4	0	1	5	4.152	32	1	4.185

(Continua)

(Continuação)

Municípios	50-59 anos				60-69 anos				70-79 anos				80-89 anos				90-99 anos				100 e mais				Ignorado				Total			
	B	E	I	T	B	E	I	T	B	E	I	T	B	E	I	T	B	E	I	T	B	E	I	T	B	E	I	T	B	E	I	T
Santa Rita do Passa Quatro	199	362	0	561	108	187	0	295	34	100	0	134	17	10	0	27	5	2	0	7	3	0	0	3	9	6	19	34	7.914	2.475	19	10.408
Santa Rosa do Viterbo	136	152	0	288	52	72	0	124	14	27	0	41	5	5	0	10	3	1	0	4	0	0	0	0	3	0	4	7	4.532	1.074	5	5.611
Santana de Parnaíba	178	85	0	263	99	38	0	137	37	10	1	48	7	0	0	7	4	0	0	4	0	0	0	0	10	0	3	13	3.789	593	13	4.395
Santo Amaro	365	88	0	453	215	37	0	252	79	11	0	90	14	2	0	16	3	0	0	3	1	0	0	1	7	1	9	17	6.496	703	9	7.208
Santo Antônio da Alegria	144	10	0	154	73	4	0	77	24	1	0	25	6	0	0	6	0	1	0	1	0	0	0	0	4	0	0	4	3.444	92	0	3.536
Santos	883	1.949	1	2.833	405	661	0	1.066	118	182	1	301	30	30	0	60	10	5	0	15	1	0	0	1	353	125	61	539	34.110	22.920	75	57.105
São Bento do Sapucaí	426	18	0	444	269	5	0	274	101	2	0	103	29	1	0	30	12	0	0	12	1	0	0	1	9	1	0	10	8.322	126	0	8.448
São Bernardo do Campo	225	509	0	734	124	280	0	404	40	95	0	135	10	16	0	26	4	3	0	7	1	0	0	1	61	0	0	61	9.506	4.099	0	13.605
São Carlos	476	1.065	0	1.541	276	641	0	917	109	218	0	327	29	38	0	67	14	7	0	21	4	2	0	6	41	3	20	64	20.813	7.255	21	28.089
São João da Boa Vista	689	739	0	1.428	402	423	0	825	148	125	0	273	40	30	0	70	22	5	0	27	4	1	0	5	8	6	10	24	22.307	4.557	10	26.874
São Joaquim da Barra	100	130	0	230	45	79	0	124	16	24	0	40	5	7	0	12	1	1	0	2	0	1	0	1	6	3	0	9	3.885	888	1	4.774
São José do Barreiro	147	16	0	163	78	8	0	86	31	2	0	33	12	0	0	12	3	0	0	3	0	0	0	0	6	0	0	6	2.360	87	0	2.447
São José do Rio Pardo	618	763	0	1.381	346	434	0	780	131	137	0	268	35	30	0	65	9	2	0	11	1	1	0	2	47	6	0	53	19.683	5.140	0	24.823
São José do Rio Preto	1.451	1.473	0	2.924	665	699	0	1.364	202	186	0	388	68	32	0	100	25	6	0	31	9	1	0	10	85	12	39	136	54.504	12.843	39	67.386
São José dos Campos	853	67	0	920	465	31	0	496	139	7	0	146	39	2	0	41	11	0	0	11	7	0	0	7	56	2	0	58	15.348	405	0	15.753
São Luis do Paraitinga	546	3	0	549	284	0	0	284	108	0	0	108	24	0	0	24	4	0	0	4	0	0	0	0	10	0	5	15	9.035	24	5	9.064
São Manuel	342	791	0	1.133	142	479	0	621	54	114	0	168	8	18	0	26	6	2	0	8	0	0	0	0	6	3	11	20	14.938	5.687	14	20.639
São Miguel Arcanjo	242	3	0	245	116	3	0	119	47	2	0	49	12	0	0	12	0	0	0	0	2	0	0	2	6	0	1	7	5.580	49	1	5.630
São Paulo	3.487	14.238	10	17.735	1.619	6.829	3	8.451	500	1.969	1	2.470	107	281	0	388	41	37	0	78	12	7	0	19	948	201	724	1.873	183.384	109.809	814	294.007
São Pedro	226	128	0	354	117	112	0	229	56	47	0	103	18	8	0	26	2	0	0	2	3	0	0	3	11	3	2	16	6.412	943	2	7.357
São Pedro do Turvo	141	4	0	145	89	2	0	91	12	3	0	15	4	0	0	4	3	0	0	3	0	0	0	0	0	0	0	0	3.085	38	0	3.123
São Roque	358	223	0	581	183	89	0	272	65	39	0	104	8	3	0	11	2	1	0	3	1	0	0	1	1	0	2	3	7.684	1.188	2	8.874
São Sebastião	212	6	0	218	104	4	0	108	37	1	0	38	7	1	0	8	5	0	0	5	0	0	0	0	1	1	5	7	3.021	33	9	3.063
São Simão	310	515	0	825	156	268	0	424	37	82	0	119	18	12	0	30	8	1	0	9	0	0	0	0	1	4	6	11	11.295	4.118	6	15.419
São Vicente	117	90	0	207	66	33	0	99	17	9	0	26	8	2	0	10	1	0	0	1	1	0	0	1	15	5	3	23	3.144	1.027	4	4.175
Sarapuí	110	2	0	112	52	1	0	53	17		0	17	5	0	0	5	1	0	0	1	0	0	0	0	2	0	0	2	1.784	14	0	1.798
Serra Negra	340	345	0	685	232	190	0	422	75	76	0	151	27	16	0	43	5	0	0	5	1	0	0	1	3	1	0	4	9.995	1.725	0	11.720
Sertãozinho	256	515	0	771	137	271	0	408	59	91	0	150	8	16	0	24	7	0	0	7	1	0	0	1	14	23	19	56	12.532	4.061	19	16.612
Silveiras	180	5	0	185	139	8	0	147	47	6	0	53	10	0	0	10	1	0	0	1	2	0	0	2	1	0	0	1	3.628	29	0	3.657
Socorro	508	208	0	716	341	98	0	439	92	53	0	145	33	8	0	41	4	0	0	4	2	0	0	2	2	1	3	6	12.565	1.054	3	13.622
Sorocaba	836	512	0	1.348	434	249	0	683	156	77	0	233	28	11	0	39	9	3	0	12	0	0	0	0	42	2	0	44	18.513	3.452	0	21.965
Tabapuã	146	253	0	399	46	112	0	158	16	32	0	48	8	4	0	12	1	1	0	2	0	0	0	0	9	6	15	30	5.577	2.187	15	7.779
Tambaú	187	127	0	314	91	81	0	172	28	25	0	53	13	4	0	17	1		0	1	0	0	0	0	5	0	0	5	4.717	842	0	5.559
Taquaritinga	241	822	0	1.063	132	498	0	630	40	177	0	217	10	34	0	44	1	3	0	4	3	0	0	3	11	5	0	16	14.996	5.965	0	20.961
Tatuí	643	81	0	724	444	49	0	493	134	16	0	150	37	3	0	40	5	1	0	6	5	0	0	5	26	2	0	28	13.631	567	0	14.198
Taubaté	1.072	179	0	1.251	488	118	0	606	175	54	0	229	51	11	0	62	8	3	0	11	3	0	0	3	5	0	1	6	21.187	1.030	1	22.218
Tietê	342	316	0	658	229	230	0	459	65	98	0	163	20	19	0	39	4	0	0	4	2	0	0	2	1	1	9	11	10.908	2.010	9	12.927
Tremembé	244	35	0	279	124	31	0	155	52	7	0	59	8	1	0	9	6	0	0	6	1	0	0	1	1	0	1	2	4.125	169	1	4.295
Ubatuba	307	4	0	311	172	1	0	173	66	1	0	67	15	1	0	16	2	0	0	2	0	0	0	0	0	0	0	0	4.879	27	0	4.906
Viradouro	144	202	0	346	55	98	0	153	27	23	0	50	7	9	0	16	1	1	0	2	1	0	0	1	15	0	1	16	6.937	1.675	1	8.613
Estado de São Paulo	64.433	61.148	19	125.600	34.646	32.557	4	67.207	#####	10.778	5	22.490	3.250	1.796	2	5.048	875	226	0	####	254	43	0	297	3.728	689	2.135	6.552	1.917.238	462.170	2.332	2.381.740

Fonte: Ministério da Agricultura, Indústria e Commércio. Directoria Geral de Estatística - Recenseamento do Brazil - realizado em 1 de Setembro de 1920.Volume IV, 2a parte. Rio de Janeiro: Typ. Da Estatística, 1922.

Tabela 5b - População masculina segundo grupo de idade e nacionalidade - Porcentagem
Estado de São Paulo
1920

Municípios	0-4 anos				5-9 anos				10-14 anos				15-20 anos				21-24 anos				25-29 anos				30-39 anos				40-49 anos			
	B	E	I	T	B	E	I	T	B	E	I	T	B	E	I	T	B	E	I	T	B	E	I	T	B	E	I	T	B	E	I	T
Águas de Santa Bárbara	0,21	0,43	0,00	0,21	0,19	0,35	5,26	0,19	0,18	0,20	3,57	0,18	0,19	0,22	0,00	0,19	0,17	0,21	0,00	0,18	0,17	0,16	0,00	0,17	0,21	0,15	0,00	0,19	0,22	0,12	0,00	0,18
Agudos	0,35	0,45	0,00	0,35	0,36	0,58	0,00	0,37	0,32	0,77	0,00	0,35	0,31	0,52	0,00	0,34	0,30	0,47	0,00	0,33	0,31	0,37	0,00	0,33	0,35	0,31	0,00	0,33	0,38	0,37	0,00	0,38
Altinópolis	0,22	0,08	0,00	0,21	0,23	0,01	0,00	0,22	0,22	0,10	0,00	0,22	0,21	0,08	0,00	0,20	0,21	0,10	0,00	0,19	0,21	0,08	0,00	0,17	0,21	0,11	0,00	0,17	0,24	0,12	0,00	0,19
Amparo	1,06	0,39	0,00	1,05	1,09	0,41	0,00	1,07	1,14	0,30	0,00	1,07	1,12	0,36	0,00	1,03	1,06	0,51	0,00	0,96	1,04	0,58	0,00	0,91	0,88	0,89	0,00	0,88	0,86	1,04	0,00	0,94
Analândia	0,18	0,31	0,00	0,18	0,18	0,17	0,00	0,18	0,18	0,13	0,00	0,17	0,19	0,14	0,00	0,18	0,15	0,11	0,00	0,15	0,17	0,18	0,00	0,18	0,13	0,17	0,00	0,14	0,11	0,19	0,00	0,15
Angatuba	0,36	0,08	0,00	0,36	0,37	0,07	0,00	0,36	0,35	0,05	3,57	0,33	0,28	0,03	0,00	0,25	0,32	0,03	0,00	0,27	0,38	0,02	0,00	0,28	0,49	0,04	0,00	0,32	0,53	0,05	0,00	0,33
Anhembi	0,10	0,08	0,00	0,10	0,10	0,10	0,00	0,10	0,10	0,04	0,00	0,10	0,09	0,01	0,00	0,08	0,11	0,01	0,00	0,09	0,13	0,01	0,00	0,10	0,15	0,02	0,00	0,10	0,15	0,02	0,00	0,10
Apiaí	0,27	0,00	0,00	0,27	0,28	0,00	0,00	0,27	0,27	0,00	0,00	0,25	0,27	0,01	0,00	0,24	0,23	0,00	0,00	0,18	0,36	0,01	0,00	0,26	0,49	0,00	0,00	0,30	0,46	0,00	0,00	0,27
Araçariguama	0,09	0,00	0,00	0,09	0,10	0,00	0,00	0,10	0,11	0,01	0,00	0,11	0,11	0,02	0,00	0,10	0,10	0,01	0,00	0,08	0,11	0,00	0,00	0,08	0,15	0,02	0,00	0,10	0,17	0,02	0,00	0,11
Araçoiaba da Serra	0,21	0,00	0,00	0,21	0,23	0,03	0,00	0,23	0,25	0,02	0,00	0,24	0,20	0,02	0,00	0,18	0,22	0,04	0,00	0,19	0,24	0,04	0,00	0,19	0,37	0,02	0,00	0,23	0,37	0,05	0,00	0,24
Araraquara	1,12	1,65	0,00	1,12	1,08	1,76	0,00	1,10	1,02	1,41	0,00	1,05	1,01	1,63	0,00	1,08	0,99	1,57	0,00	1,10	0,87	1,54	0,00	1,06	0,72	1,45	0,00	1,00	0,68	1,51	0,00	1,03
Araras	0,64	0,12	0,00	0,63	0,60	0,30	0,00	0,59	0,62	0,25	0,00	0,59	0,59	0,22	0,00	0,55	0,61	0,25	0,00	0,55	0,54	0,34	0,00	0,48	0,48	0,47	0,00	0,48	0,39	0,54	0,00	0,46
Areias	0,12	0,02	0,00	0,12	0,15	0,00	0,00	0,14	0,15	0,00	0,00	0,14	0,13	0,00	0,00	0,12	0,13	0,00	0,00	0,10	0,15	0,00	0,00	0,11	0,18	0,00	0,00	0,11	0,24	0,00	0,00	0,14
Ariranha	0,28	0,72	0,00	0,28	0,25	0,63	0,00	0,26	0,22	0,57	0,00	0,24	0,19	0,39	0,00	0,22	0,19	0,41	0,00	0,23	0,19	0,35	0,00	0,23	0,13	0,40	0,00	0,23	0,14	0,33	0,00	0,22
Assis	0,29	0,16	0,00	0,29	0,31	0,12	0,00	0,30	0,29	0,08	0,00	0,28	0,28	0,10	0,00	0,26	0,33	0,14	0,00	0,30	0,39	0,16	0,00	0,33	0,44	0,16	0,00	0,34	0,42	0,14	3,23	0,30
Atibaia	0,56	0,82	0,00	0,56	0,55	0,49	0,00	0,55	0,54	0,46	0,00	0,53	0,55	0,41	0,00	0,53	0,49	0,39	0,00	0,47	0,55	0,37	0,00	0,50	0,62	0,35	0,00	0,52	0,63	0,37	0,00	0,52
Avaí	0,33	0,56	0,00	0,34	0,33	0,50	0,00	0,34	0,33	0,49	0,00	0,34	0,33	0,54	0,00	0,35	0,31	0,41	6,25	0,33	0,41	0,29	0,00	0,38	0,44	0,23	0,00	0,36	0,42	0,29	0,00	0,37
Avaré	0,46	0,35	18,18	0,46	0,47	0,52	5,26	0,48	0,52	0,50	14,29	0,52	0,48	0,41	30,43	0,48	0,51	0,42	0,00	0,49	0,55	0,37	0,00	0,50	0,61	0,33	0,00	0,50	0,63	0,34	6,45	0,51
Bananal	0,25	0,02	0,00	0,25	0,26	0,01	0,00	0,25	0,28	0,02	0,00	0,26	0,28	0,02	0,00	0,25	0,27	0,01	0,00	0,22	0,31	0,01	0,00	0,23	0,34	0,03	0,00	0,22	0,37	0,01	0,00	0,22
Bariri	0,63	0,31	0,00	0,63	0,58	0,33	0,00	0,57	0,54	0,54	0,00	0,54	0,53	0,50	0,00	0,53	0,52	0,48	0,00	0,51	0,48	0,57	0,00	0,50	0,37	0,55	0,00	0,44	0,36	0,63	0,00	0,48
Barra Bonita	0,21	1,40	0,00	0,23	0,21	0,62	0,00	0,22	0,20	0,60	0,00	0,23	0,19	0,55	0,00	0,23	0,17	0,39	0,00	0,21	0,15	0,30	0,00	0,19	0,09	0,26	0,00	0,16	0,08	0,39	0,00	0,21
Barretos	0,91	1,01	0,00	0,92	0,87	1,20	0,00	0,89	0,79	1,09	0,00	0,81	0,85	0,91	0,00	0,86	1,01	0,94	0,00	1,00	1,10	1,08	7,14	1,09	1,07	1,01	0,00	1,05	1,00	0,72	3,23	0,88
Batatais	0,48	0,33	0,00	0,47	0,51	0,29	0,00	0,50	0,54	0,33	0,00	0,53	0,51	0,29	0,00	0,49	0,46	0,33	0,00	0,43	0,44	0,31	0,00	0,40	0,42	0,36	0,00	0,39	0,43	0,41	0,00	0,42
Bauru	0,43	0,53	0,00	0,43	0,45	0,74	0,00	0,46	0,42	0,75	0,00	0,45	0,41	0,64	0,00	0,44	0,49	0,56	12,50	0,51	0,48	0,51	0,00	0,48	0,47	0,59	0,00	0,52	0,43	0,56	0,00	0,49
Bebedouro	0,67	0,84	0,00	0,67	0,68	0,83	0,00	0,69	0,63	1,08	0,00	0,66	0,61	1,04	0,00	0,66	0,57	0,75	0,00	0,60	0,53	0,72	0,00	0,58	0,50	0,74	0,00	0,59	0,51	0,86	0,00	0,66
Boa Esperança do Sul	0,31	0,64	0,00	0,31	0,29	0,42	0,00	0,30	0,30	0,43	0,00	0,31	0,26	0,42	0,00	0,28	0,25	0,42	0,00	0,28	0,23	0,27	0,00	0,24	0,22	0,26	0,00	0,24	0,25	0,35	0,00	0,29
Bocaina	0,34	0,25	0,00	0,34	0,33	0,58	0,00	0,34	0,33	0,57	0,00	0,35	0,31	0,59	0,00	0,35	0,31	0,62	0,00	0,37	0,21	0,45	0,00	0,28	0,17	0,38	0,00	0,25	0,14	0,48	0,00	0,28
Bofete	0,25	0,08	0,00	0,24	0,25	0,04	0,00	0,24	0,25	0,19	0,00	0,25	0,23	0,07	0,00	0,21	0,26	0,11	0,00	0,23	0,26	0,07	0,00	0,20	0,29	0,09	0,00	0,21	0,33	0,13	0,00	0,24
Bom Sucesso	0,14	0,00	0,00	0,14	0,16	0,00	0,00	0,15	0,15	0,00	0,00	0,14	0,13	0,00	0,00	0,11	0,12	0,00	0,00	0,10	0,16	0,00	0,00	0,12	0,21	0,01	0,00	0,14	0,24	0,00	0,00	0,14
Botucatu	0,67	1,11	0,00	0,68	0,75	0,83	0,00	0,75	0,81	0,83	0,00	0,81	0,77	0,71	0,00	0,76	0,76	0,62	0,00	0,73	0,68	0,60	0,00	0,66	0,61	0,69	0,00	0,64	0,61	0,74	0,00	0,66
Bragança Paulista	1,18	0,60	0,00	1,18	1,23	0,50	0,00	1,20	1,27	0,51	0,00	1,21	1,22	0,52	0,00	1,13	1,20	0,54	0,00	1,08	1,41	0,54	0,00	1,16	1,58	0,53	0,00	1,18	1,77	0,63	3,23	1,29
Brodósqui	0,23	0,04	0,00	0,22	0,23	0,17	0,00	0,23	0,21	0,21	0,00	0,21	0,22	0,25	0,00	0,22	0,17	0,33	0,00	0,20	0,17	0,19	0,00	0,18	0,14	0,21	0,00	0,17	0,17	0,24	0,00	0,20
Brotas	0,43	0,27	0,00	0,43	0,44	0,19	0,00	0,44	0,46	0,16	0,00	0,44	0,41	0,14	0,00	0,38	0,42	0,24	0,00	0,38	0,34	0,26	0,00	0,32	0,33	0,37	0,00	0,35	0,33	0,38	0,00	0,35
Cabreúva	0,12	0,00	0,00	0,12	0,12	0,03	0,00	0,12	0,14	0,04	0,00	0,13	0,13	0,03	0,00	0,12	0,14	0,04	0,00	0,12	0,16	0,04	0,00	0,12	0,15	0,07	0,00	0,12	0,17	0,06	0,00	0,13
Caçapava	0,40	0,00	0,00	0,39	0,39	0,01	0,00	0,38	0,41	0,05	0,00	0,38	0,40	0,03	0,00	0,36	0,66	0,04	0,00	0,55	0,46	0,04	0,00	0,34	0,55	0,07	0,00	0,37	0,68	0,09	0,00	0,43
Cachoeira Paulista	0,20	0,00	0,00	0,20	0,21	0,01	0,00	0,20	0,20	0,01	0,00	0,19	0,27	0,01	0,00	0,24	0,25	0,02	0,00	0,21	0,37	0,02	0,00	0,27	0,33	0,04	0,00	0,22	0,37	0,04	0,00	0,23
Caconde	0,58	0,84	0,00	0,59	0,57	0,40	10,53	0,57	0,55	0,38	3,57	0,54	0,54	0,34	4,35	0,52	0,52	0,31	0,00	0,48	0,59	0,24	14,29	0,49	0,69	0,22	8,00	0,51	0,76	0,30	3,23	0,57
Cajuru	0,47	0,16	0,00	0,47	0,51	0,25	0,00	0,50	0,46	0,20	0,00	0,44	0,46	0,14	0,00	0,42	0,43	0,18	6,25	0,38	0,47	0,18	0,00	0,39	0,56	0,18	0,00	0,41	0,59	0,22	0,00	0,43
Campinas	2,30	1,01	0,00	2,29	2,49	1,23	0,00	2,44	2,73	1,42	0,00	2,63	2,78	1,55	0,00	2,63	2,46	1,91	0,00	2,36	2,28	2,54	0,00	2,35	1,81	2,93	0,00	2,24	1,63	3,23	0,00	2,30
Campos Novos Paulista	0,31	0,60	0,00	0,32	0,30	0,33	0,00	0,30	0,28	0,18	0,00	0,28	0,28	0,26	0,00	0,28	0,39	0,31	0,00	0,38	0,46	0,32	0,00	0,42	0,45	0,27	0,00	0,38	0,40	0,18	0,00	0,31
Cananéia	0,20	0,00	0,00	0,20	0,23	0,00	0,00	0,22	0,22	0,00	0,00	0,20	0,19	0,00	0,00	0,17	0,20	0,01	0,00	0,17	0,19	0,00	0,00	0,14	0,27	0,00	0,00	0,17	0,28	0,01	0,00	0,17

(Continua)

(Continuação)

Municípios	0-4 anos				5-9 anos				10-14 anos				15-20 anos				21-24 anos				25-29 anos				30-39 anos				40-49 anos			
	B	E	I	T	B	E	I	T	B	E	I	T	B	E	I	T	B	E	I	T	B	E	I	T	B	E	I	T	B	E	I	T
Capão Bonito	0,35	0,00	0,00	0,35	0,41	0,01	0,00	0,40	0,40	0,00	0,00	0,37	0,39	0,01	0,00	0,34	0,39	0,01	6,25	0,32	0,46	0,00	0,00	0,33	0,65	0,01	0,00	0,41	0,68	0,01	0,00	0,40
Capivari	0,60	0,31	0,00	0,60	0,59	0,33	0,00	0,58	0,60	0,44	0,00	0,58	0,62	0,33	0,00	0,59	0,55	0,41	0,00	0,53	0,52	0,48	0,00	0,51	0,46	0,53	0,00	0,49	0,50	0,54	0,00	0,52
Caraguatatuba	0,06	0,00	0,00	0,06	0,06	0,00	0,00	0,06	0,06	0,00	0,00	0,06	0,07	0,00	0,00	0,06	0,06	0,00	0,00	0,05	0,08	0,01	0,00	0,06	0,12	0,01	0,00	0,08	0,14	0,01	0,00	0,08
Casa Branca	0,59	0,41	0,00	0,59	0,60	0,42	0,00	0,59	0,61	0,50	0,00	0,60	0,58	0,50	0,00	0,57	0,53	0,40	0,00	0,51	0,54	0,45	0,00	0,52	0,50	0,52	0,00	0,51	0,48	0,56	0,00	0,52
Catanduva	0,40	1,23	0,00	0,41	0,35	0,96	0,00	0,37	0,29	0,78	0,00	0,33	0,26	0,87	0,00	0,34	0,30	0,90	0,00	0,41	0,27	0,72	0,00	0,40	0,23	0,62	0,00	0,38	0,20	0,50	0,00	0,33
Cerqueira César	0,21	0,70	0,00	0,22	0,21	0,31	0,00	0,21	0,19	0,22	0,00	0,19	0,20	0,34	0,00	0,22	0,21	0,25	0,00	0,22	0,23	0,15	0,00	0,21	0,25	0,15	0,00	0,21	0,25	0,14	0,00	0,20
Conceição do Monte Aleg	0,39	0,27	0,00	0,39	0,39	0,17	0,00	0,38	0,41	0,06	0,00	0,39	0,33	0,08	0,00	0,30	0,38	0,07	0,00	0,32	0,48	0,14	0,00	0,38	0,56	0,09	0,00	0,38	0,60	0,08	0,00	0,38
Conchas	0,23	0,08	0,00	0,23	0,23	0,10	0,00	0,23	0,24	0,17	0,00	0,23	0,23	0,08	0,00	0,21	0,26	0,14	0,00	0,24	0,24	0,09	0,00	0,20	0,28	0,13	0,00	0,22	0,26	0,14	0,00	0,21
Cotia	0,20	0,08	0,00	0,20	0,19	0,10	0,00	0,19	0,20	0,11	0,00	0,19	0,20	0,06	0,00	0,18	0,23	0,07	0,00	0,20	0,27	0,09	0,00	0,22	0,33	0,09	0,00	0,24	0,35	0,10	0,00	0,25
Cravinhos	0,62	1,19	0,00	0,63	0,59	1,12	0,00	0,61	0,56	1,24	0,00	0,61	0,56	1,28	0,00	0,64	0,45	1,25	0,00	0,60	0,39	0,93	0,00	0,54	0,36	0,76	0,00	0,51	0,30	0,87	0,00	0,54
Cruzeiro	0,27	0,04	0,00	0,26	0,26	0,02	0,00	0,25	0,28	0,03	0,00	0,26	0,31	0,03	0,00	0,27	0,31	0,04	0,00	0,26	0,33	0,07	0,00	0,26	0,41	0,06	0,00	0,27	0,44	0,08	0,00	0,29
Cunha	0,46	0,00	0,00	0,45	0,45	0,01	0,00	0,43	0,49	0,00	0,00	0,45	0,45	0,00	0,00	0,39	0,51	0,00	0,00	0,42	0,58	0,01	0,00	0,42	0,73	0,01	0,00	0,45	0,76	0,01	0,00	0,45
Descalvado	0,52	0,47	0,00	0,52	0,50	0,48	0,00	0,50	0,49	0,58	0,00	0,50	0,49	0,47	0,00	0,49	0,45	0,48	0,00	0,45	0,44	0,48	0,00	0,45	0,32	0,48	0,00	0,38	0,34	0,58	0,00	0,44
Dois Córregos	0,49	0,51	0,00	0,49	0,47	0,44	0,00	0,47	0,46	0,35	0,00	0,45	0,42	0,40	0,00	0,42	0,40	0,35	0,00	0,39	0,34	0,39	0,00	0,36	0,31	0,41	0,00	0,35	0,31	0,43	0,00	0,36
Dourado	0,18	1,17	0,00	0,20	0,18	0,60	0,00	0,19	0,19	0,37	0,00	0,21	0,18	0,45	0,00	0,21	0,17	0,41	0,00	0,21	0,13	0,28	0,00	0,17	0,11	0,24	0,00	0,16	0,11	0,28	0,00	0,18
Eldorado	0,30	0,82	0,00	0,31	0,32	0,21	0,00	0,32	0,31	0,08	0,00	0,30	0,28	0,10	0,00	0,26	0,22	0,08	0,00	0,19	0,33	0,07	0,00	0,26	0,44	0,05	0,00	0,29	0,43	0,02	0,00	0,26
Espírito Santo do Pinhal	0,71	0,23	0,00	0,71	0,72	0,29	0,00	0,71	0,74	0,19	0,00	0,70	0,72	0,26	0,00	0,66	0,68	0,39	0,00	0,62	0,62	0,51	0,00	0,59	0,56	0,57	0,00	0,57	0,54	0,58	0,00	0,56
Espírito Santo do Turvo	0,11	0,19	0,00	0,11	0,10	0,11	0,00	0,10	0,09	0,11	0,00	0,10	0,10	0,05	0,00	0,09	0,10	0,04	0,00	0,09	0,11	0,04	0,00	0,09	0,13	0,03	0,00	0,09	0,14	0,02	0,00	0,09
Fartura	0,31	0,08	0,00	0,31	0,31	0,26	0,00	0,31	0,32	0,39	0,00	0,33	0,32	0,34	0,00	0,32	0,30	0,22	0,00	0,28	0,38	0,12	0,00	0,31	0,36	0,15	0,00	0,28	0,41	0,18	0,00	0,32
Franca	1,02	1,03	0,00	1,02	1,07	1,05	0,00	1,06	1,06	1,08	0,00	1,06	0,96	0,95	0,00	0,96	0,91	0,82	0,00	0,89	0,92	0,66	0,00	0,84	1,01	0,65	0,00	0,87	1,07	0,67	3,23	0,90
Guararema	0,19	0,12	0,00	0,19	0,18	0,18	0,00	0,18	0,22	0,17	0,00	0,22	0,22	0,15	0,00	0,22	0,16	0,13	0,00	0,15	0,22	0,07	0,00	0,18	0,24	0,06	0,00	0,17	0,29	0,10	0,00	0,21
Guaratinguetá	0,91	0,06	0,00	0,90	0,87	0,12	0,00	0,84	0,94	0,09	0,00	0,88	1,01	0,05	0,00	0,90	0,90	0,04	0,00	0,74	1,05	0,08	0,00	0,78	1,33	0,14	0,00	0,87	1,52	0,18	0,00	0,96
Guareí	0,16	0,00	0,00	0,16	0,17	0,00	0,00	0,16	0,16	0,00	0,00	0,15	0,16	0,01	0,00	0,14	0,17	0,00	0,00	0,14	0,19	0,01	0,00	0,14	0,26	0,00	0,00	0,16	0,27	0,00	0,00	0,16
Guariba	0,21	0,23	0,00	0,21	0,21	0,29	0,00	0,22	0,21	0,22	0,00	0,22	0,20	0,37	0,00	0,22	0,16	0,34	0,00	0,19	0,12	0,32	0,00	0,18	0,07	0,22	0,00	0,13	0,08	0,33	0,00	0,18
Guarulhos	0,12	0,14	0,00	0,12	0,12	0,16	0,00	0,12	0,11	0,08	0,00	0,11	0,12	0,04	0,00	0,11	0,13	0,06	0,00	0,12	0,15	0,08	0,00	0,13	0,17	0,11	0,00	0,15	0,19	0,10	0,00	0,15
Ibitinga	0,56	0,41	0,00	0,56	0,57	0,39	0,00	0,56	0,53	0,72	0,00	0,55	0,48	0,79	0,00	0,52	0,51	0,85	0,00	0,57	0,45	0,73	0,00	0,53	0,43	0,62	0,00	0,50	0,41	0,67	0,00	0,52
Ibiúna	0,22	0,04	0,00	0,22	0,24	0,02	0,00	0,23	0,24	0,00	0,00	0,22	0,23	0,01	0,00	0,20	0,24	0,02	0,00	0,20	0,29	0,01	0,00	0,21	0,44	0,01	0,00	0,28	0,52	0,01	0,00	0,31
Igarapava	0,82	1,05	0,00	0,83	0,78	0,60	0,00	0,78	0,76	0,50	0,00	0,74	0,75	0,54	0,00	0,73	0,80	0,65	0,00	0,77	0,86	0,49	0,00	0,75	0,82	0,46	0,00	0,68	0,87	0,46	0,00	0,70
Igaratá	0,11	0,00	0,00	0,11	0,10	0,00	0,00	0,10	0,10	0,00	0,00	0,09	0,10	0,00	0,00	0,08	0,10	0,00	0,00	0,08	0,13	0,00	0,00	0,09	0,18	0,00	0,00	0,11	0,21	0,00	0,00	0,12
Iguape	0,85	3,33	0,00	0,88	0,86	1,50	0,00	0,88	0,82	0,58	0,00	0,80	0,78	0,81	0,00	0,78	0,79	0,68	0,00	0,77	1,03	0,58	0,00	0,90	1,20	0,48	0,00	0,92	1,36	0,27	0,00	0,90
Ilhabela	0,17	0,00	0,00	0,16	0,18	0,00	0,00	0,18	0,19	0,00	0,00	0,17	0,15	0,00	0,00	0,13	0,16	0,01	0,00	0,13	0,21	0,01	0,00	0,16	0,28	0,01	0,00	0,18	0,33	0,01	0,00	0,20
Indaiatuba	0,22	0,23	0,00	0,22	0,22	0,20	0,00	0,22	0,20	0,17	0,00	0,20	0,23	0,17	0,00	0,22	0,24	0,20	0,00	0,23	0,21	0,26	0,00	0,22	0,19	0,25	0,00	0,21	0,19	0,26	0,00	0,22
Ipauçu	0,18	0,35	0,00	0,18	0,18	0,26	0,00	0,18	0,18	0,20	0,00	0,18	0,16	0,12	0,00	0,16	0,18	0,21	0,00	0,19	0,16	0,19	0,00	0,16	0,17	0,15	0,00	0,17	0,16	0,17	0,00	0,17
Iporanga	0,14	0,00	0,00	0,14	0,13	0,00	0,00	0,13	0,13	0,00	0,00	0,12	0,12	0,00	0,00	0,10	0,11	0,00	0,00	0,09	0,16	0,00	0,00	0,12	0,21	0,00	0,00	0,13	0,20	0,00	0,00	0,12
Itaberá	0,14	0,00	0,00	0,14	0,16	0,00	0,00	0,15	0,15	0,00	0,00	0,14	0,15	0,00	0,00	0,13	0,17	0,01	0,00	0,14	0,18	0,01	0,00	0,13	0,24	0,01	0,00	0,16	0,21	0,01	0,00	0,13
Itaí	0,15	0,04	0,00	0,15	0,16	0,01	0,00	0,15	0,18	0,01	0,00	0,17	0,17	0,01	0,00	0,15	0,18	0,00	0,00	0,14	0,19	0,01	0,00	0,14	0,24	0,01	0,00	0,15	0,26	0,02	0,00	0,16
Itajobi	0,52	0,27	0,00	0,51	0,46	0,57	0,00	0,46	0,39	0,50	0,00	0,39	0,37	0,59	0,00	0,40	0,41	0,52	0,00	0,43	0,38	0,57	0,00	0,43	0,36	0,47	0,00	0,40	0,34	0,44	0,00	0,38
Itanhaém	0,08	0,70	0,00	0,09	0,08	0,14	0,00	0,08	0,07	0,08	0,00	0,07	0,07	0,25	0,00	0,09	0,09	0,20	0,00	0,11	0,10	0,19	0,00	0,13	0,13	0,14	0,00	0,13	0,13	0,09	0,00	0,11
Itapecerica da Serra	0,24	0,00	0,00	0,24	0,27	0,02	0,00	0,26	0,26	0,01	0,00	0,24	0,27	0,02	0,00	0,24	0,29	0,01	0,00	0,24	0,30	0,02	0,00	0,22	0,43	0,02	0,00	0,28	0,51	0,02	0,00	0,31
Itapetininga	0,55	0,06	0,00	0,55	0,59	0,03	0,00	0,57	0,60	0,08	0,00	0,56	0,58	0,07	0,00	0,52	0,62	0,10	0,00	0,52	0,68	0,11	0,00	0,52	0,88	0,15	0,00	0,60	0,96	0,14	3,23	0,62
Itapeva	0,48	0,00	0,00	0,47	0,50	0,03	0,00	0,48	0,51	0,04	0,00	0,48	0,48	0,06	0,00	0,43	0,52	0,10	0,00	0,44	0,64	0,09	0,00	0,48	0,77	0,10	0,00	0,51	0,87	0,11	0,00	0,55

(Continua)

(Continuação)

Municípios	0-4 anos				5-9 anos				10-14 anos				15-20 anos				21-24 anos				25-29 anos				30-39 anos				40-49 anos			
	B	E	I	T	B	E	I	T	B	E	I	T	B	E	I	T	B	E	I	T	B	E	I	T	B	E	I	T	B	E	I	T
Itapira	0,57	0,66	0,00	0,57	0,58	0,66	0,00	0,58	0,60	0,41	0,00	0,59	0,59	0,45	0,00	0,57	0,56	0,37	0,00	0,53	0,55	0,41	0,00	0,51	0,56	0,53	0,00	0,55	0,57	0,54	0,00	0,56
Itápolis	0,74	0,51	0,00	0,73	0,76	0,40	0,00	0,75	0,73	0,41	0,00	0,71	0,69	0,39	0,00	0,65	0,63	0,49	0,00	0,60	0,61	0,44	0,00	0,56	0,56	0,56	0,00	0,56	0,58	0,65	0,00	0,61
Itaporanga	0,39	0,00	0,00	0,38	0,41	0,00	0,00	0,40	0,42	0,00	0,00	0,38	0,40	0,00	0,00	0,35	0,42	0,01	0,00	0,35	0,47	0,01	0,00	0,34	0,60	0,03	0,00	0,38	0,64	0,02	0,00	0,38
Itapuí	0,27	0,76	0,00	0,28	0,27	0,56	0,00	0,28	0,28	0,65	0,00	0,31	0,24	0,46	0,00	0,27	0,23	0,46	0,00	0,27	0,19	0,33	0,00	0,23	0,16	0,33	0,00	0,23	0,14	0,33	0,00	0,22
Itararé	0,16	0,04	0,00	0,16	0,19	0,06	0,00	0,19	0,21	0,05	0,00	0,20	0,18	0,01	0,00	0,16	0,16	0,04	0,00	0,14	0,20	0,02	0,00	0,15	0,24	0,04	0,00	0,17	0,28	0,07	0,00	0,19
Itatiba	0,52	0,10	0,00	0,51	0,53	0,22	0,00	0,52	0,54	0,24	0,00	0,52	0,53	0,21	0,00	0,49	0,53	0,21	0,00	0,47	0,50	0,30	0,00	0,44	0,40	0,44	0,00	0,42	0,43	0,51	0,00	0,47
Itatinga	0,22	0,41	0,00	0,23	0,24	0,27	0,00	0,24	0,23	0,33	0,00	0,24	0,21	0,23	0,00	0,21	0,22	0,16	0,00	0,21	0,22	0,18	0,00	0,21	0,23	0,14	0,00	0,20	0,23	0,20	0,00	0,22
Itu	0,61	0,93	0,00	0,62	0,66	0,56	0,00	0,66	0,72	0,48	0,00	0,70	0,71	0,61	0,00	0,70	0,79	0,51	0,00	0,74	0,68	0,42	0,00	0,61	0,71	0,48	0,00	0,62	0,67	0,54	0,00	0,62
Ituverava	0,60	0,53	0,00	0,60	0,58	0,35	0,00	0,57	0,57	0,31	0,00	0,55	0,55	0,28	4,35	0,52	0,59	0,33	0,00	0,54	0,69	0,32	0,00	0,59	0,75	0,22	0,00	0,55	0,72	0,25	0,00	0,52
Jaboticabal	1,21	2,45	0,00	1,23	1,18	1,76	0,00	1,20	1,18	1,97	0,00	1,24	1,09	1,66	0,00	1,16	1,04	1,52	0,00	1,13	0,92	1,33	0,00	1,03	0,85	1,26	0,00	1,01	0,79	1,54	0,00	1,11
Jacareí	0,35	0,12	0,00	0,34	0,35	0,21	0,00	0,35	0,40	0,18	0,00	0,39	0,39	0,10	0,00	0,36	0,43	0,07	0,00	0,37	0,49	0,05	0,00	0,37	0,64	0,11	0,00	0,44	0,68	0,09	0,00	0,43
Jambeiro	0,11	0,00	0,00	0,11	0,12	0,00	0,00	0,11	0,12	0,00	0,00	0,11	0,12	0,00	0,00	0,10	0,12	0,00	0,00	0,10	0,12	0,01	0,00	0,09	0,20	0,01	0,00	0,12	0,21	0,01	0,00	0,12
Jardinópolis	0,45	0,53	0,00	0,45	0,42	0,52	0,00	0,42	0,42	0,61	0,00	0,43	0,43	0,55	0,00	0,44	0,39	0,55	0,00	0,42	0,37	0,50	0,00	0,40	0,29	0,48	0,00	0,36	0,30	0,52	0,00	0,39
Jataí	0,04	0,00	0,00	0,04	0,05	0,00	0,00	0,04	0,05	0,00	0,00	0,05	0,05	0,00	0,00	0,05	0,05	0,00	0,00	0,04	0,06	0,01	0,00	0,04	0,08	0,00	0,00	0,05	0,09	0,01	0,00	0,06
Jaú	0,99	1,36	0,00	1,00	1,00	1,69	0,00	1,02	0,97	1,59	0,00	1,02	0,81	1,64	0,00	0,91	0,77	1,36	0,00	0,88	0,68	1,21	0,00	0,83	0,57	1,10	0,00	0,77	0,52	1,19	0,00	0,80
Joanópolis	0,24	0,00	0,00	0,23	0,23	0,03	0,00	0,22	0,26	0,01	0,00	0,24	0,22	0,01	0,00	0,20	0,24	0,02	0,00	0,20	0,29	0,02	0,00	0,22	0,40	0,03	0,00	0,26	0,37	0,05	0,00	0,23
Jundiaí	0,90	1,28	0,00	0,91	0,94	0,79	0,00	0,94	1,02	0,72	0,00	0,99	1,02	0,72	0,00	0,98	1,07	0,72	0,00	1,01	0,96	1,04	0,00	0,99	0,80	1,11	0,00	0,92	0,77	1,26	0,00	0,97
Lagoinha	0,16	0,00	0,00	0,16	0,17	0,00	0,00	0,17	0,16	0,00	0,00	0,15	0,17	0,00	0,00	0,15	0,21	0,00	0,00	0,17	0,21	0,00	0,00	0,15	0,26	0,00	0,00	0,16	0,29	0,00	0,00	0,17
Laranjal Paulista	0,23	0,08	0,00	0,23	0,22	0,23	0,00	0,22	0,22	0,13	0,00	0,21	0,23	0,10	0,00	0,21	0,21	0,13	0,00	0,19	0,21	0,16	0,00	0,20	0,17	0,19	0,00	0,18	0,16	0,19	3,23	0,18
Lavrinhas	0,10	0,00	0,00	0,10	0,08	0,00	0,00	0,08	0,11	0,00	0,00	0,10	0,13	0,00	0,00	0,12	0,11	0,01	0,00	0,09	0,12	0,00	0,00	0,09	0,14	0,01	0,00	0,09	0,14	0,02	0,00	0,09
Leme	0,19	0,53	0,00	0,19	0,21	0,17	5,26	0,21	0,22	0,16	7,14	0,21	0,23	0,09	0,00	0,21	0,24	0,13	0,00	0,22	0,20	0,13	0,00	0,18	0,17	0,16	0,00	0,16	0,18	0,16	0,00	0,17
Lençóis Paulista	0,48	0,72	0,00	0,48	0,46	0,46	0,00	0,46	0,45	0,45	0,00	0,45	0,47	0,54	0,00	0,48	0,47	0,60	0,00	0,50	0,38	0,51	0,00	0,42	0,37	0,47	0,00	0,41	0,36	0,43	0,00	0,39
Limeira	0,74	0,19	0,00	0,73	0,73	0,29	0,00	0,71	0,76	0,24	0,00	0,72	0,78	0,19	0,00	0,71	0,72	0,26	0,00	0,64	0,73	0,37	0,00	0,63	0,66	0,52	0,00	0,60	0,68	0,61	0,00	0,65
Lins	0,32	1,28	0,00	0,33	0,29	0,90	0,00	0,31	0,25	0,55	0,00	0,27	0,27	0,67	0,00	0,32	0,34	0,56	0,00	0,38	0,41	0,48	0,00	0,43	0,35	0,36	0,00	0,36	0,26	0,26	0,00	0,26
Lorena	0,29	0,00	0,00	0,29	0,30	0,02	0,00	0,29	0,36	0,00	0,00	0,33	0,39	0,02	0,00	0,34	0,67	0,02	0,00	0,55	0,38	0,05	0,00	0,29	0,44	0,07	0,00	0,30	0,48	0,10	0,00	0,32
Mairiporã	0,14	0,16	0,00	0,15	0,17	0,11	0,00	0,16	0,16	0,09	0,00	0,16	0,18	0,25	0,00	0,19	0,27	0,28	0,00	0,27	0,30	0,32	0,00	0,31	0,32	0,29	0,00	0,31	0,33	0,28	0,00	0,31
Matão	0,54	0,66	0,00	0,54	0,52	0,79	0,00	0,53	0,49	0,78	7,14	0,51	0,47	0,84	0,00	0,51	0,49	0,87	0,00	0,56	0,36	0,69	0,00	0,46	0,27	0,65	8,00	0,42	0,22	0,75	3,23	0,44
Mineiros do Tietê	0,18	0,02	0,00	0,17	0,20	0,04	0,00	0,19	0,19	0,04	0,00	0,17	0,19	0,11	0,00	0,18	0,17	0,09	0,00	0,15	0,14	0,17	0,00	0,15	0,09	0,20	0,00	0,13	0,11	0,20	0,00	0,15
Mococa	0,57	0,64	0,00	0,57	0,60	0,48	0,00	0,60	0,64	0,71	0,00	0,65	0,56	0,53	0,00	0,55	0,52	0,60	0,00	0,54	0,46	0,54	0,00	0,49	0,42	0,56	4,00	0,48	0,53	0,57	0,00	0,55
Mogi das Cruzes	0,59	0,14	0,00	0,58	0,59	0,34	0,00	0,58	0,57	0,33	0,00	0,55	0,59	0,29	0,00	0,55	0,62	0,22	0,00	0,54	0,71	0,25	0,00	0,58	1,02	0,32	4,00	0,75	1,06	0,39	0,00	0,78
Mogi-Guaçu	0,30	0,10	0,00	0,30	0,29	0,09	0,00	0,28	0,30	0,12	0,00	0,29	0,32	0,08	0,00	0,29	0,29	0,14	0,00	0,26	0,32	0,14	0,00	0,27	0,34	0,15	0,00	0,27	0,32	0,18	0,00	0,26
Mogi-Mirim	0,84	0,43	0,00	0,84	0,85	0,37	0,00	0,84	0,86	0,45	0,00	0,83	0,90	0,43	0,00	0,84	0,85	0,56	0,00	0,79	0,86	0,51	0,00	0,76	0,77	0,71	0,00	0,75	0,75	0,77	0,00	0,76
Monte Alto	0,96	2,39	0,00	0,98	0,88	1,80	0,00	0,91	0,81	1,44	0,00	0,86	0,76	1,45	0,00	0,84	0,74	1,28	0,00	0,84	0,61	1,19	0,00	0,77	0,45	1,16	0,00	0,72	0,41	1,15	0,00	0,72
Monte Azul Paulista	0,30	0,16	0,00	0,30	0,30	0,39	0,00	0,31	0,26	0,30	0,00	0,27	0,26	0,32	0,00	0,27	0,26	0,37	0,00	0,28	0,21	0,32	0,00	0,24	0,18	0,38	0,00	0,26	0,21	0,35	0,00	0,27
Monte Mor	0,23	0,29	0,00	0,23	0,22	0,21	0,00	0,22	0,24	0,12	0,00	0,23	0,23	0,09	0,00	0,21	0,24	0,14	0,00	0,22	0,21	0,11	0,00	0,18	0,27	0,15	0,00	0,22	0,24	0,16	0,00	0,21
Monteiro Lobato	0,16	0,02	0,00	0,16	0,18	0,02	0,00	0,17	0,18	0,00	0,00	0,17	0,16	0,00	0,00	0,14	0,14	0,00	0,00	0,12	0,24	0,00	0,00	0,18	0,28	0,01	0,00	0,18	0,31	0,01	0,00	0,19
Natividade da Serra	0,29	0,02	0,00	0,29	0,30	0,00	0,00	0,29	0,31	0,00	0,00	0,28	0,27	0,00	0,00	0,23	0,29	0,00	0,00	0,24	0,32	0,01	0,00	0,23	0,41	0,00	0,00	0,25	0,59	0,01	0,00	0,35
Nazaré Paulista	0,22	0,00	0,00	0,22	0,23	0,02	0,00	0,23	0,26	0,01	0,00	0,24	0,24	0,03	0,00	0,22	0,27	0,05	0,00	0,23	0,30	0,02	0,00	0,22	0,41	0,03	0,00	0,27	0,50	0,03	0,00	0,31
Novo Horizonte	0,36	0,29	0,00	0,36	0,35	0,37	0,00	0,35	0,31	0,31	0,00	0,31	0,30	0,30	0,00	0,30	0,29	0,23	0,00	0,28	0,35	0,19	0,00	0,30	0,35	0,20	0,00	0,29	0,41	0,19	0,00	0,32
Óleo	0,11	0,06	0,00	0,11	0,11	0,08	0,00	0,11	0,11	0,14	0,00	0,11	0,10	0,12	0,00	0,10	0,10	0,05	0,00	0,09	0,11	0,05	0,00	0,09	0,13	0,04	0,00	0,10	0,13	0,05	0,00	0,09
Olímpia	1,11	0,88	0,00	1,11	1,11	1,15	0,00	1,11	1,07	1,10	0,00	1,07	0,97	0,99	0,00	0,97	0,93	1,11	0,00	0,97	0,94	1,03	0,00	0,97	0,89	1,00	0,00	0,93	0,93	1,02	0,00	0,97

(Continua)

(Continuação)

Municípios	0-4 anos				5-9 anos				10-14 anos				15-20 anos				21-24 anos				25-29 anos				30-39 anos				40-49 anos			
	B	E	I	T	B	E	I	T	B	E	I	T	B	E	I	T	B	E	I	T	B	E	I	T	B	E	I	T	B	E	I	T
Orlândia	1,10	0,58	0,00	1,10	1,09	0,80	0,00	1,08	1,06	0,68	0,00	1,03	1,05	0,60	0,00	0,99	1,01	0,56	0,00	0,93	1,03	0,81	0,00	0,97	0,96	0,82	0,00	0,91	0,93	0,75	0,00	0,86
Ourinhos	0,09	0,19	0,00	0,09	0,09	0,06	0,00	0,09	0,09	0,12	0,00	0,09	0,09	0,13	0,00	0,10	0,12	0,12	0,00	0,12	0,11	0,12	0,00	0,12	0,09	0,12	0,00	0,10	0,12	0,11	0,00	0,11
Palmital	0,26	0,00	0,00	0,26	0,26	0,08	0,00	0,25	0,24	0,06	0,00	0,22	0,21	0,08	0,00	0,20	0,22	0,12	0,00	0,20	0,27	0,12	0,00	0,23	0,34	0,11	0,00	0,25	0,34	0,08	0,00	0,24
Paraibuna	0,42	0,00	0,00	0,42	0,39	0,00	0,00	0,38	0,43	0,00	0,00	0,40	0,42	0,00	0,00	0,37	0,45	0,00	0,00	0,37	0,50	0,00	0,00	0,36	0,74	0,01	0,00	0,46	0,78	0,02	0,00	0,46
Patrocínio Paulista	0,24	0,33	0,00	0,24	0,22	0,15	0,00	0,21	0,24	0,16	0,00	0,23	0,20	0,10	0,00	0,19	0,20	0,08	0,00	0,17	0,25	0,07	0,00	0,20	0,29	0,03	0,00	0,19	0,30	0,06	0,00	0,20
Pederneiras	0,72	0,33	0,00	0,71	0,69	0,42	0,00	0,68	0,66	0,48	0,00	0,65	0,62	0,47	0,00	0,60	0,57	0,53	0,00	0,56	0,63	0,51	0,00	0,60	0,63	0,47	0,00	0,57	0,63	0,53	0,00	0,59
Pedreira	0,12	0,02	0,00	0,11	0,13	0,01	0,00	0,12	0,14	0,04	0,00	0,13	0,14	0,05	0,00	0,13	0,13	0,07	0,00	0,12	0,09	0,08	0,00	0,08	0,07	0,12	0,00	0,09	0,07	0,18	0,00	0,12
Penápolis	1,00	2,30	0,00	1,01	0,92	2,37	5,26	0,96	0,85	1,88	0,00	0,93	0,83	2,06	0,00	0,98	0,93	2,40	0,00	1,20	1,08	1,84	0,00	1,29	1,02	1,63	0,00	1,25	0,67	1,27	0,00	0,92
Pereiras	0,13	0,02	0,00	0,13	0,14	0,05	0,00	0,14	0,13	0,02	0,00	0,12	0,12	0,01	0,00	0,11	0,15	0,02	0,00	0,12	0,13	0,02	0,00	0,10	0,16	0,04	0,00	0,12	0,18	0,04	0,00	0,12
Piedade	0,37	0,00	0,00	0,37	0,30	0,00	0,00	0,29	0,30	0,00	0,00	0,28	0,31	0,00	0,00	0,27	0,27	0,01	0,00	0,22	0,39	0,01	0,00	0,28	0,43	0,01	0,00	0,27	0,42	0,00	0,00	0,24
Pilar do Sul	0,12	0,00	0,00	0,11	0,14	0,00	0,00	0,13	0,13	0,00	0,00	0,12	0,11	0,01	0,00	0,10	0,11	0,00	0,00	0,09	0,15	0,02	0,00	0,11	0,21	0,01	0,00	0,13	0,23	0,01	0,00	0,14
Pindamonhangaba	0,55	0,12	0,00	0,55	0,54	0,11	0,00	0,52	0,56	0,05	0,00	0,53	0,68	0,06	0,00	0,60	0,69	0,08	0,00	0,58	0,66	0,07	0,00	0,50	0,85	0,12	0,00	0,57	0,95	0,12	0,00	0,60
Piquete	0,08	0,00	0,00	0,08	0,10	0,00	0,00	0,10	0,10	0,00	0,00	0,10	0,09	0,00	0,00	0,08	0,09	0,00	0,00	0,08	0,11	0,00	0,00	0,08	0,13	0,01	0,00	0,08	0,19	0,02	0,00	0,12
Piracaia	0,32	0,04	0,00	0,31	0,32	0,10	0,00	0,31	0,33	0,15	0,00	0,31	0,34	0,08	0,00	0,31	0,34	0,13	0,00	0,30	0,39	0,09	0,00	0,31	0,51	0,10	0,00	0,35	0,58	0,11	0,00	0,38
Piracicaba	1,47	1,07	0,00	1,46	1,44	1,29	0,00	1,43	1,48	1,05	0,00	1,45	1,55	0,99	0,00	1,48	1,56	1,20	0,00	1,49	1,48	1,14	0,00	1,39	1,20	1,48	0,00	1,30	1,20	1,51	0,00	1,33
Piraju	0,68	0,72	0,00	0,68	0,68	0,69	0,00	0,68	0,68	0,67	0,00	0,68	0,65	0,51	0,00	0,63	0,64	0,39	0,00	0,60	0,75	0,39	0,00	0,65	0,77	0,37	0,00	0,62	0,82	0,42	0,00	0,65
Pirajuí	0,68	1,81	0,00	0,70	0,61	1,56	0,00	0,64	0,53	1,56	0,00	0,61	0,59	1,73	0,00	0,72	0,69	1,35	0,00	0,81	0,72	0,91	0,00	0,77	0,66	0,82	0,00	0,72	0,57	0,71	0,00	0,63
Pirassununga	0,45	0,00	0,00	0,44	0,47	0,03	0,00	0,45	0,48	0,05	0,00	0,45	0,49	0,10	0,00	0,44	0,40	0,16	0,00	0,36	0,44	0,16	0,00	0,36	0,41	0,31	0,00	0,37	0,39	0,39	0,00	0,39
Piratininga	0,35	0,33	0,00	0,35	0,35	0,37	0,00	0,35	0,36	0,59	0,00	0,37	0,33	0,46	0,00	0,35	0,33	0,31	0,00	0,33	0,47	0,37	0,00	0,44	0,47	0,28	0,00	0,40	0,44	0,30	0,00	0,38
Pitangueiras	0,33	0,47	0,00	0,33	0,33	0,42	0,00	0,33	0,29	0,48	0,00	0,30	0,27	0,43	0,00	0,29	0,22	0,37	0,00	0,25	0,22	0,40	0,00	0,27	0,24	0,38	0,00	0,29	0,22	0,33	0,00	0,27
Platina	0,15	0,02	0,00	0,14	0,15	0,04	0,00	0,15	0,12	0,03	0,00	0,12	0,12	0,05	0,00	0,12	0,18	0,03	0,00	0,15	0,12	0,03	0,00	0,10	0,20	0,04	0,00	0,14	0,18	0,04	0,00	0,12
Porto Feliz	0,37	0,00	0,00	0,36	0,36	0,02	0,00	0,35	0,39	0,07	0,00	0,36	0,43	0,10	0,00	0,39	0,48	0,12	0,00	0,41	0,51	0,16	0,00	0,41	0,53	0,19	0,00	0,40	0,53	0,20	0,00	0,39
Porto Ferreira	0,12	0,08	0,00	0,12	0,13	0,16	0,00	0,13	0,13	0,20	0,00	0,14	0,12	0,05	0,00	0,12	0,12	0,10	0,00	0,11	0,10	0,08	0,00	0,10	0,09	0,11	0,00	0,10	0,09	0,15	0,00	0,12
Queluz	0,14	0,02	0,00	0,14	0,14	0,02	0,00	0,14	0,14	0,01	0,00	0,13	0,16	0,00	0,00	0,14	0,15	0,00	0,00	0,12	0,19	0,01	0,00	0,14	0,22	0,01	0,00	0,14	0,23	0,03	0,00	0,15
Redenção da Serra	0,16	0,00	0,00	0,16	0,16	0,03	0,00	0,15	0,16	0,01	0,00	0,15	0,16	0,01	0,00	0,14	0,15	0,01	0,00	0,13	0,24	0,02	0,00	0,18	0,24	0,02	0,00	0,15	0,30	0,01	0,00	0,18
Ribeira	0,13	0,00	0,00	0,13	0,14	0,00	0,00	0,13	0,13	0,00	0,00	0,12	0,12	0,00	0,00	0,11	0,11	0,01	0,00	0,09	0,14	0,00	0,00	0,10	0,20	0,00	4,00	0,13	0,22	0,00	0,00	0,13
Ribeirão Bonito	0,31	0,53	0,00	0,32	0,31	0,71	0,00	0,32	0,29	0,55	0,00	0,31	0,26	0,57	0,00	0,30	0,23	0,47	0,00	0,27	0,22	0,44	0,00	0,28	0,18	0,41	0,00	0,27	0,20	0,38	0,00	0,27
Ribeirão Branco	0,07	0,00	0,00	0,07	0,08	0,00	0,00	0,08	0,07	0,00	0,00	0,07	0,08	0,00	0,00	0,07	0,08	0,00	0,00	0,07	0,09	0,00	0,00	0,07	0,10	0,00	0,00	0,06	0,13	0,00	0,00	0,08
Ribeirão Preto	1,46	2,92	0,00	1,48	1,43	2,75	0,00	1,47	1,37	3,20	0,00	1,50	1,39	3,30	0,00	1,62	1,25	3,09	0,00	1,59	1,11	2,50	0,00	1,50	0,81	2,18	0,00	1,34	0,69	2,48	0,00	1,44
Rio Claro	1,15	0,35	0,00	1,13	1,12	0,54	0,00	1,10	1,16	0,62	0,00	1,12	1,17	0,52	0,00	1,09	1,12	0,66	0,00	1,04	1,11	0,92	0,00	1,06	0,92	1,03	0,00	0,96	0,89	1,14	0,00	1,00
Rio das Pedras	0,25	0,31	0,00	0,25	0,25	0,16	0,00	0,24	0,23	0,13	0,00	0,23	0,25	0,10	0,00	0,23	0,22	0,20	0,00	0,22	0,20	0,25	0,00	0,21	0,15	0,27	0,00	0,20	0,12	0,32	0,00	0,20
Salesópolis	0,16	0,00	18,18	0,15	0,14	0,00	10,53	0,14	0,19	0,00	3,57	0,17	0,15	0,00	0,00	0,13	0,15	0,00	0,00	0,12	0,21	0,01	0,00	0,16	0,28	0,01	0,00	0,18	0,31	0,01	0,00	0,18
Salto	0,19	0,31	0,00	0,19	0,20	0,24	0,00	0,20	0,23	0,18	0,00	0,23	0,24	0,20	0,00	0,24	0,22	0,19	0,00	0,22	0,18	0,21	0,00	0,19	0,17	0,23	0,00	0,19	0,18	0,24	0,00	0,20
Salto Grande	0,17	0,04	0,00	0,17	0,16	0,10	0,00	0,16	0,18	0,11	0,00	0,17	0,15	0,07	0,00	0,14	0,15	0,12	0,00	0,15	0,18	0,14	0,00	0,17	0,21	0,12	0,00	0,17	0,23	0,12	0,00	0,18
Santa Adélia	0,45	0,76	0,00	0,45	0,41	0,75	0,00	0,42	0,36	0,69	0,00	0,39	0,29	0,64	0,00	0,33	0,31	0,73	0,00	0,39	0,33	0,54	0,00	0,39	0,26	0,55	0,00	0,37	0,20	0,49	0,00	0,32
Santa Bárbara d'Oeste	0,20	0,00	0,00	0,20	0,22	0,03	0,00	0,21	0,26	0,10	0,00	0,24	0,24	0,04	0,00	0,22	0,24	0,09	0,00	0,21	0,25	0,13	0,00	0,22	0,25	0,13	0,00	0,20	0,22	0,18	0,00	0,20
Santa Branca	0,16	0,00	0,00	0,16	0,14	0,00	0,00	0,14	0,17	0,00	0,00	0,16	0,14	0,00	0,00	0,12	0,14	0,01	0,00	0,11	0,18	0,01	0,00	0,13	0,26	0,01	0,00	0,17	0,36	0,01	0,00	0,21
Santa Cruz da Conceição	0,14	0,08	0,00	0,14	0,14	0,04	0,00	0,13	0,15	0,02	0,00	0,14	0,16	0,04	0,00	0,14	0,15	0,02	0,00	0,12	0,14	0,05	0,00	0,11	0,12	0,08	0,00	0,11	0,10	0,12	0,00	0,11
Santa Cruz das Palmeiras	0,28	0,10	0,00	0,28	0,28	0,24	0,00	0,28	0,28	0,23	0,00	0,28	0,28	0,18	4,35	0,27	0,28	0,24	0,00	0,27	0,24	0,29	0,00	0,26	0,18	0,43	0,00	0,28	0,12	0,49	0,00	0,27
Santa Cruz do Rio Pardo	0,78	0,47	0,00	0,77	0,75	0,74	0,00	0,75	0,72	0,76	0,00	0,72	0,76	0,68	0,00	0,75	0,76	0,52	0,00	0,71	0,81	0,49	0,00	0,72	0,82	0,41	0,00	0,66	0,93	0,49	0,00	0,75
Santa Isabel	0,16	0,00	0,00	0,16	0,16	0,00	0,00	0,16	0,18	0,00	0,00	0,17	0,18	0,00	0,00	0,16	0,20	0,00	0,00	0,16	0,22	0,01	0,00	0,16	0,32	0,00	0,00	0,20	0,39	0,01	0,00	0,23

(Continua)

(Continuação)

Municípios	0-4 anos				5-9 anos				10-14 anos				15-20 anos				21-24 anos				25-29 anos				30-39 anos				40-49 anos			
	B	E	I	T	B	E	I	T	B	E	I	T	B	E	I	T	B	E	I	T	B	E	I	T	B	E	I	T	B	E	I	T
Santa Rita do Passa Quatro	0,47	0,64	0,00	0,47	0,46	0,69	0,00	0,47	0,48	0,57	0,00	0,49	0,44	0,46	0,00	0,44	0,39	0,48	0,00	0,40	0,35	0,47	0,00	0,38	0,29	0,46	0,00	0,35	0,28	0,59	0,00	0,41
Santa Rosa do Viterbo	0,24	0,12	0,00	0,24	0,23	0,23	0,00	0,23	0,23	0,27	0,00	0,23	0,27	0,25	0,00	0,27	0,25	0,27	0,00	0,26	0,24	0,24	0,00	0,24	0,22	0,19	4,00	0,21	0,24	0,25	0,00	0,24
Santana de Parnaíba	0,16	0,04	0,00	0,16	0,16	0,08	0,00	0,16	0,20	0,07	0,00	0,19	0,22	0,09	4,35	0,20	0,19	0,11	12,50	0,17	0,18	0,11	7,14	0,16	0,22	0,15	4,00	0,19	0,27	0,17	12,90	0,23
Santo Amaro	0,27	0,25	0,00	0,27	0,28	0,15	0,00	0,28	0,30	0,13	0,00	0,28	0,30	0,12	0,00	0,28	0,33	0,10	0,00	0,29	0,37	0,13	0,00	0,30	0,42	0,19	0,00	0,33	0,51	0,18	0,00	0,37
Santo Antônio da Alegria	0,17	0,02	0,00	0,17	0,19	0,00	0,00	0,18	0,18	0,00	0,00	0,17	0,16	0,01	0,00	0,14	0,16	0,01	0,00	0,13	0,15	0,02	0,00	0,12	0,21	0,03	0,00	0,14	0,22	0,03	0,00	0,14
Santos	1,75	3,56	0,00	1,78	1,71	3,16	10,53	1,76	1,57	3,25	0,00	1,70	1,88	5,27	4,35	2,29	1,99	5,96	6,25	2,72	2,10	6,83	21,43	3,43	1,93	6,33	8,00	3,62	1,68	5,04	9,68	3,09
São Bento do Sapucaí	0,37	0,00	0,00	0,37	0,36	0,00	0,00	0,35	0,39	0,00	0,00	0,36	0,37	0,01	0,00	0,32	0,34	0,04	0,00	0,28	0,45	0,05	0,00	0,33	0,60	0,03	0,00	0,38	0,64	0,03	0,00	0,38
São Bernardo do Campo	0,53	0,49	0,00	0,53	0,52	0,66	0,00	0,53	0,50	0,65	0,00	0,51	0,54	0,66	0,00	0,56	0,51	0,83	0,00	0,57	0,51	1,01	0,00	0,65	0,43	1,00	0,00	0,65	0,37	0,95	0,00	0,61
São Carlos	1,12	0,72	0,00	1,11	1,19	1,26	0,00	1,20	1,25	1,52	0,00	1,27	1,35	1,52	0,00	1,37	1,09	1,55	0,00	1,17	0,85	1,39	0,00	1,00	0,76	1,46	4,00	1,03	0,75	1,61	0,00	1,11
São João da Boa Vista	1,19	1,21	0,00	1,19	1,27	0,93	0,00	1,26	1,25	0,92	0,00	1,22	1,17	1,01	0,00	1,15	1,13	0,78	0,00	1,06	1,05	0,88	0,00	1,00	0,99	0,86	0,00	0,94	1,07	0,98	0,00	1,03
São Joaquim da Barra	0,22	0,04	0,00	0,22	0,22	0,18	0,00	0,22	0,20	0,15	0,00	0,19	0,21	0,11	0,00	0,20	0,20	0,15	0,00	0,19	0,22	0,18	0,00	0,21	0,16	0,20	4,00	0,18	0,18	0,21	0,00	0,20
São José do Barreiro	0,10	0,02	0,00	0,10	0,12	0,03	0,00	0,11	0,13	0,05	0,00	0,12	0,11	0,02	0,00	0,10	0,09	0,00	0,00	0,07	0,12	0,01	0,00	0,09	0,13	0,01	0,00	0,09	0,16	0,02	0,00	0,10
São José do Rio Pardo	1,13	0,74	0,00	1,12	1,15	1,03	0,00	1,14	1,12	1,13	0,00	1,12	1,04	1,31	0,00	1,07	0,84	1,03	0,00	0,88	0,88	0,97	0,00	0,91	0,82	1,05	0,00	0,91	0,85	1,05	0,00	0,94
São José do Rio Preto	3,34	1,95	0,00	3,32	3,09	3,06	0,00	3,09	2,84	3,21	0,00	2,86	2,49	3,48	0,00	2,61	2,50	3,67	0,00	2,71	2,87	3,38	0,00	3,02	2,82	2,59	0,00	2,73	2,64	2,54	0,00	2,59
São José dos Campos	0,64	0,04	0,00	0,63	0,61	0,04	0,00	0,59	0,71	0,06	0,00	0,67	0,72	0,05	0,00	0,64	0,70	0,05	0,00	0,58	0,83	0,07	0,00	0,62	1,11	0,09	0,00	0,72	1,33	0,12	0,00	0,82
São Luis do Paraitinga	0,40	0,00	0,00	0,39	0,38	0,01	0,00	0,36	0,45	0,00	0,00	0,41	0,38	0,00	0,00	0,33	0,35	0,00	0,00	0,29	0,48	0,01	0,00	0,35	0,63	0,01	0,00	0,39	0,77	0,00	0,00	0,45
São Manuel	0,89	0,86	0,00	0,89	0,91	1,29	0,00	0,92	0,93	1,58	0,00	0,98	0,89	2,10	4,35	1,03	0,72	1,47	6,25	0,86	0,61	1,14	0,00	0,76	0,48	0,92	4,00	0,65	0,51	1,04	0,00	0,73
São Miguel Arcanjo	0,27	0,04	0,00	0,27	0,28	0,02	0,00	0,27	0,28	0,00	0,00	0,26	0,23	0,01	0,00	0,20	0,21	0,01	0,00	0,18	0,30	0,02	0,00	0,22	0,42	0,01	0,00	0,26	0,39	0,01	0,00	0,23
São Paulo	9,80	17,85	63,64	9,91	9,75	22,22	42,11	10,17	9,78	23,93	53,57	10,85	11,62	22,84	39,13	12,97	12,62	23,35	37,50	14,61	10,16	25,95	50,00	14,60	7,59	25,86	44,00	14,60	5,48	22,99	41,94	12,82
São Pedro	0,34	0,14	0,00	0,33	0,35	0,05	0,00	0,34	0,30	0,07	0,00	0,29	0,32	0,13	0,00	0,30	0,28	0,15	0,00	0,25	0,33	0,20	0,00	0,29	0,37	0,19	0,00	0,30	0,38	0,24	0,00	0,32
São Pedro do Turvo	0,12	0,00	0,00	0,12	0,16	0,00	0,00	0,16	0,18	0,00	0,00	0,16	0,14	0,02	0,00	0,12	0,11	0,00	0,00	0,09	0,16	0,01	0,00	0,12	0,20	0,01	0,00	0,13	0,26	0,01	0,00	0,15
São Roque	0,35	0,08	0,00	0,35	0,39	0,11	0,00	0,38	0,38	0,18	0,00	0,37	0,37	0,13	0,00	0,35	0,37	0,19	0,00	0,34	0,38	0,23	0,00	0,34	0,48	0,26	0,00	0,39	0,49	0,31	0,00	0,42
São Sebastião	0,12	0,00	0,00	0,12	0,13	0,00	5,26	0,13	0,15	0,00	3,57	0,14	0,12	0,00	4,35	0,11	0,14	0,02	0,00	0,11	0,14	0,00	0,00	0,10	0,21	0,01	0,00	0,13	0,25	0,01	3,23	0,15
São Simão	0,67	0,95	0,00	0,68	0,69	1,43	0,00	0,71	0,63	1,55	0,00	0,70	0,56	1,26	0,00	0,65	0,53	1,03	0,00	0,62	0,56	0,79	0,00	0,62	0,47	0,72	0,00	0,57	0,46	0,80	0,00	0,60
São Vicente	0,12	0,27	0,00	0,12	0,14	0,11	0,00	0,14	0,12	0,11	0,00	0,11	0,16	0,17	0,00	0,17	0,27	0,19	6,25	0,26	0,19	0,28	0,00	0,22	0,22	0,30	0,00	0,25	0,20	0,29	0,00	0,23
Sarapuí	0,06	0,00	0,00	0,06	0,08	0,00	0,00	0,08	0,08	0,00	0,00	0,08	0,07	0,00	0,00	0,06	0,08	0,00	0,00	0,06	0,10	0,00	0,00	0,08	0,14	0,00	0,00	0,09	0,16	0,01	0,00	0,10
Serra Negra	0,52	0,06	0,00	0,52	0,54	0,03	0,00	0,52	0,53	0,09	0,00	0,50	0,50	0,10	0,00	0,45	0,55	0,19	0,00	0,48	0,49	0,28	0,00	0,43	0,50	0,41	0,00	0,47	0,46	0,44	0,00	0,45
Sertãozinho	0,73	0,49	0,00	0,73	0,67	1,01	0,00	0,68	0,68	0,96	0,00	0,70	0,73	1,02	0,00	0,77	0,77	0,91	0,00	0,80	0,65	0,78	0,00	0,69	0,52	0,79	0,00	0,62	0,44	1,00	0,00	0,67
Silveiras	0,17	0,00	0,00	0,16	0,16	0,00	0,00	0,15	0,16	0,00	0,00	0,15	0,16	0,00	0,00	0,14	0,16	0,00	0,00	0,13	0,20	0,00	0,00	0,14	0,24	0,00	0,00	0,15	0,29	0,01	0,00	0,17
Socorro	0,59	0,00	0,00	0,58	0,60	0,10	0,00	0,58	0,64	0,05	0,00	0,60	0,61	0,05	0,00	0,54	0,65	0,11	0,00	0,55	0,68	0,19	0,00	0,54	0,75	0,25	0,00	0,56	0,79	0,28	0,00	0,58
Sorocaba	0,87	0,86	0,00	0,87	0,85	0,86	0,00	0,85	0,89	0,84	0,00	0,89	0,95	0,85	0,00	0,94	0,90	0,74	0,00	0,87	0,98	0,75	0,00	0,92	1,19	0,67	0,00	0,99	1,20	0,70	0,00	0,99
Tabapuã	0,36	1,13	0,00	0,37	0,34	0,95	0,00	0,36	0,32	0,75	0,00	0,35	0,25	0,64	0,00	0,30	0,26	0,60	0,00	0,32	0,24	0,49	0,00	0,31	0,24	0,41	0,00	0,30	0,24	0,36	0,00	0,29
Tambaú	0,25	0,10	0,00	0,25	0,28	0,11	0,00	0,28	0,25	0,13	0,00	0,24	0,23	0,15	0,00	0,22	0,23	0,14	0,00	0,22	0,23	0,15	0,00	0,21	0,22	0,16	0,00	0,20	0,23	0,24	0,00	0,23
Taquaritinga	1,01	0,72	0,00	1,01	0,95	1,17	0,00	0,96	0,89	1,31	0,00	0,92	0,82	1,27	0,00	0,88	0,76	1,26	0,00	0,85	0,64	1,16	0,00	0,79	0,44	1,24	0,00	0,75	0,40	1,32	0,00	0,79
Tatuí	0,60	0,33	0,00	0,60	0,64	0,11	0,00	0,62	0,62	0,14	0,00	0,59	0,65	0,11	0,00	0,58	0,68	0,11	0,00	0,58	0,79	0,08	0,00	0,59	0,87	0,12	0,00	0,58	0,91	0,12	0,00	0,58
Taubaté	0,78	0,06	0,00	0,77	0,89	0,08	0,00	0,86	1,07	0,10	0,00	1,00	1,29	0,11	0,00	1,15	0,98	0,08	0,00	0,82	1,17	0,14	0,00	0,88	1,40	0,24	0,00	0,95	1,57	0,28	0,00	1,03
Tietê	0,57	0,39	0,00	0,57	0,56	0,30	0,00	0,55	0,60	0,28	0,00	0,58	0,61	0,25	0,00	0,56	0,58	0,33	0,00	0,53	0,59	0,29	0,00	0,51	0,48	0,44	0,00	0,47	0,51	0,47	0,00	0,49
Tremembé	0,15	0,00	0,00	0,15	0,18	0,00	0,00	0,17	0,19	0,02	0,00	0,18	0,21	0,00	0,00	0,19	0,21	0,01	0,00	0,17	0,28	0,02	0,00	0,21	0,27	0,04	0,00	0,18	0,28	0,05	0,00	0,18
Ubatuba	0,19	0,00	0,00	0,19	0,22	0,01	0,00	0,21	0,23	0,00	0,00	0,21	0,19	0,00	0,00	0,16	0,23	0,00	0,00	0,19	0,25	0,00	0,00	0,18	0,35	0,00	0,00	0,22	0,43	0,02	0,00	0,26
Viradouro	0,44	0,58	0,00	0,44	0,41	0,54	0,00	0,41	0,35	0,40	0,00	0,36	0,32	0,40	0,00	0,33	0,32	0,34	0,00	0,32	0,36	0,37	0,00	0,36	0,38	0,37	0,00	0,38	0,29	0,35	0,00	0,32
Estado de São Paulo	100,0	100,0	100,0	100,0	100,0	100,0	100,0	100,0	100,0	100,0	100,0	100,0	100,0	100,0	100,0	100,0	100,0	100,0	100,0	100,0	100,0	100,0	100,0	100,0	100,0	100,0	100,0	100,0	100,0	100,0	100,0	100,0

(Continua)

(Continuação)

Municípios	50-59 anos				60-69 anos				70-79 anos				80-89 anos				90-99 anos				100 e mais				Ignorado				Total			
	B	E	I	T	B	E	I	T	B	E	I	T	B	E	I	T	B	E	I	T	B	E	I	T	B	E	I	T	B	E	I	T
Águas de Santa Bárbara	0,20	0,09	5,26	0,15	0,20	0,06	0,00	0,13	0,12	0,06	0,00	0,09	0,25	0,06	0,00	0,18	0,23	0,00	0,00	0,18	0,00	0,00	0,00	0,00	0,16	0,15	0,33	0,21	0,19	0,15	0,43	0,18
Agudos	0,37	0,38	0,00	0,38	0,32	0,39	0,00	0,36	0,32	0,34	0,00	0,33	0,25	0,45	0,00	0,32	0,57	0,44	0,00	0,54	0,00	0,00	0,00	0,00	0,13	0,00	0,05	0,09	0,34	0,40	0,04	0,35
Altinópolis	0,20	0,13	0,00	0,17	0,14	0,09	0,00	0,11	0,09	0,11	0,00	0,10	0,22	0,11	0,00	0,18	0,46	0,00	0,00	0,36	0,00	0,00	0,00	0,00	0,08	0,15	0,00	0,06	0,22	0,10	0,00	0,19
Amparo	1,03	1,09	0,00	1,06	1,30	1,40	0,00	1,35	1,38	1,79	0,00	1,57	1,38	1,84	0,00	1,55	1,49	0,44	0,00	1,27	1,18	9,30	0,00	2,36	0,19	0,00	0,33	0,21	1,06	0,85	0,30	1,02
Analândia	0,10	0,21	0,00	0,16	0,09	0,24	0,00	0,16	0,16	0,25	0,00	0,20	0,12	0,22	0,00	0,16	0,11	0,44	0,00	0,18	0,00	0,00	0,00	0,00	0,00	0,00	0,00	0,00	0,16	0,18	0,00	0,17
Angatuba	0,45	0,04	0,00	0,25	0,38	0,03	0,00	0,21	0,40	0,05	0,00	0,23	0,55	0,06	0,00	0,38	0,46	0,00	0,00	0,36	0,79	0,00	0,00	0,67	0,21	0,00	0,33	0,23	0,37	0,04	0,34	0,31
Anhembi	0,17	0,02	0,00	0,10	0,12	0,01	0,00	0,07	0,07	0,00	0,00	0,04	0,03	0,00	0,00	0,02	0,11	0,00	0,00	0,09	0,00	0,00	0,00	0,00	0,46	0,15	0,09	0,31	0,11	0,02	0,09	0,10
Apiaí	0,53	0,01	0,00	0,28	0,51	0,01	0,00	0,26	0,32	0,02	0,00	0,17	0,31	0,00	0,00	0,20	0,91	0,00	0,00	0,73	1,18	0,00	0,00	1,01	0,03	0,00	0,00	0,02	0,32	0,01	0,00	0,26
Araçariguama	0,17	0,02	0,00	0,10	0,20	0,04	0,00	0,12	0,09	0,01	0,00	0,05	0,31	0,00	0,00	0,20	0,34	0,00	0,00	0,27	0,00	0,00	0,00	0,00	0,03	0,00	0,00	0,02	0,12	0,02	0,00	0,10
Araçoiaba da Serra	0,42	0,03	0,00	0,23	0,33	0,02	0,00	0,18	0,34	0,02	0,00	0,19	0,37	0,00	0,00	0,24	0,23	0,00	0,00	0,18	0,00	0,00	0,00	0,00	0,08	0,00	0,14	0,09	0,26	0,03	0,13	0,21
Araraquara	0,62	1,49	0,00	1,04	0,54	1,50	0,00	1,01	0,43	1,44	0,00	0,91	0,65	1,45	0,00	0,93	0,57	1,77	0,00	0,82	0,39	2,33	0,00	0,67	0,80	1,60	0,14	0,67	0,96	1,51	0,13	1,06
Araras	0,38	0,62	0,00	0,50	0,45	0,76	0,00	0,60	0,62	0,72	0,00	0,67	0,65	0,78	0,00	0,69	0,69	0,88	0,00	0,73	0,39	0,00	0,00	0,34	0,13	0,00	0,00	0,08	0,57	0,46	0,00	0,55
Areias	0,28	0,01	0,00	0,15	0,36	0,01	0,00	0,19	0,29	0,01	0,00	0,16	0,55	0,06	0,00	0,38	0,46	0,00	0,00	0,36	0,39	0,00	0,00	0,34	0,00	0,00	0,00	0,00	0,16	0,00	0,00	0,13
Ariranha	0,12	0,33	0,00	0,22	0,11	0,40	0,00	0,25	0,15	0,43	0,00	0,28	0,12	0,33	0,00	0,20	0,00	0,44	0,00	0,09	0,00	0,00	0,00	0,00	0,21	4,21	1,55	1,07	0,21	0,39	1,42	0,25
Assis	0,38	0,12	0,00	0,25	0,32	0,11	0,00	0,22	0,24	0,04	0,00	0,14	0,31	0,22	0,00	0,28	0,34	0,00	0,00	0,27	0,39	0,00	0,00	0,34	0,99	0,00	8,34	3,28	0,33	0,13	7,68	0,30
Atibaia	0,73	0,43	0,00	0,58	0,83	0,50	0,00	0,67	0,77	0,52	0,00	0,65	0,77	0,50	0,00	0,67	0,34	0,00	0,00	0,27	1,97	0,00	0,00	1,68	0,19	0,29	0,09	0,17	0,57	0,40	0,09	0,54
Avaí	0,40	0,25	0,00	0,33	0,29	0,22	0,00	0,25	0,25	0,08	0,00	0,17	0,40	0,06	0,00	0,28	0,23	0,44	0,00	0,27	0,00	0,00	0,00	0,00	0,16	0,00	0,14	0,14	0,35	0,31	0,17	0,34
Avaré	0,63	0,42	5,26	0,53	0,61	0,33	0,00	0,47	0,66	0,44	0,00	0,55	0,65	0,33	0,00	0,53	0,11	0,00	0,00	0,09	1,57	0,00	0,00	1,35	0,56	0,15	2,67	1,21	0,52	0,38	3,17	0,49
Bananal	0,43	0,02	0,00	0,23	0,60	0,04	0,00	0,33	0,63	0,08	0,00	0,37	0,89	0,11	0,00	0,61	0,46	0,00	0,00	0,36	1,18	0,00	0,00	1,01	0,08	0,00	0,05	0,06	0,30	0,02	0,04	0,24
Bariri	0,34	0,64	0,00	0,49	0,29	0,51	0,00	0,40	0,35	0,62	0,00	0,48	0,28	0,84	0,00	0,48	0,23	0,44	0,00	0,27	0,00	2,33	0,00	0,34	0,11	0,00	0,05	0,08	0,52	0,56	0,04	0,52
Barra Bonita	0,06	0,29	0,00	0,18	0,09	0,32	0,00	0,20	0,10	0,35	0,00	0,22	0,00	0,11	0,00	0,04	0,00	0,00	0,00	0,00	0,00	0,00	0,00	0,00	0,03	0,29	0,00	0,05	0,17	0,37	0,00	0,21
Barretos	0,82	0,58	0,00	0,70	0,70	0,45	0,00	0,58	0,63	0,38	0,00	0,51	0,34	0,72	0,00	0,48	0,69	0,44	0,00	0,64	0,79	0,00	0,00	0,67	0,51	0,15	0,84	0,58	0,91	0,85	0,86	0,90
Batatais	0,45	0,46	0,00	0,46	0,39	0,47	0,00	0,43	0,50	0,68	0,00	0,58	0,43	0,61	0,00	0,50	0,80	0,44	0,00	0,73	0,00	0,00	0,00	0,00	0,05	0,00	0,14	0,08	0,48	0,38	0,13	0,46
Bauru	0,35	0,57	0,00	0,46	0,32	0,50	0,00	0,41	0,25	0,44	0,00	0,34	0,06	0,45	0,00	0,20	0,11	0,44	0,00	0,18	0,39	0,00	0,00	0,34	0,16	0,44	0,23	0,21	0,44	0,57	0,30	0,46
Bebedouro	0,45	0,83	0,00	0,63	0,39	0,68	0,00	0,53	0,39	0,65	0,00	0,52	0,55	0,95	0,00	0,69	0,57	0,44	0,00	0,54	0,39	2,33	0,00	0,67	0,16	0,15	0,00	0,11	0,60	0,81	0,00	0,64
Boa Esperança do Sul	0,17	0,35	0,00	0,26	0,18	0,26	0,00	0,22	0,24	0,35	0,00	0,29	0,12	0,22	0,00	0,16	0,00	0,00	0,00	0,00	0,00	0,00	0,00	0,00	0,05	0,29	0,00	0,06	0,27	0,33	0,00	0,28
Bocaina	0,13	0,53	0,00	0,32	0,14	0,50	0,00	0,31	0,17	0,47	0,00	0,32	0,12	0,28	0,00	0,18	0,11	0,88	0,00	0,27	0,00	2,33	0,00	0,34	0,11	0,15	0,00	0,08	0,28	0,49	0,00	0,32
Bofete	0,38	0,10	10,53	0,25	0,33	0,08	0,00	0,21	0,38	0,08	0,00	0,24	0,18	0,11	0,00	0,16	0,46	0,00	0,00	0,36	0,39	0,00	0,00	0,34	0,08	0,15	0,05	0,08	0,26	0,10	0,13	0,23
Bom Sucesso	0,18	0,00	0,00	0,10	0,15	0,01	0,00	0,08	0,16	0,02	0,00	0,09	0,25	0,00	0,00	0,16	0,23	0,00	0,00	0,18	0,79	0,00	0,00	0,67	0,00	0,00	0,23	0,08	0,16	0,00	0,21	0,13
Botucatu	0,67	0,81	0,00	0,74	0,73	0,79	0,00	0,76	0,67	1,05	20,00	0,85	0,95	0,95	0,00	0,95	0,34	1,33	0,00	0,54	0,79	0,00	0,00	0,67	1,15	3,77	0,28	1,14	0,72	0,74	0,30	0,72
Bragança Paulista	1,73	0,70	0,00	1,23	2,42	0,89	0,00	1,68	2,08	0,82	0,00	1,48	1,54	1,00	0,00	1,35	1,60	1,77	0,00	1,63	0,39	0,00	0,00	0,34	0,40	1,16	1,92	0,98	1,34	0,60	1,80	1,20
Brodósqui	0,16	0,25	0,00	0,20	0,12	0,26	0,00	0,19	0,09	0,22	0,00	0,16	0,18	0,39	0,00	0,26	0,11	0,00	0,00	0,09	0,39	0,00	0,00	0,34	0,08	0,00	0,05	0,06	0,20	0,23	0,04	0,20
Brotas	0,37	0,44	0,00	0,41	0,35	0,52	0,00	0,43	0,46	0,62	0,00	0,54	0,40	1,06	0,00	0,63	0,34	0,00	0,00	0,27	0,00	0,00	0,00	0,00	0,05	0,15	0,00	0,05	0,41	0,34	0,00	0,40
Cabreúva	0,22	0,08	0,00	0,15	0,20	0,08	0,00	0,14	0,26	0,06	0,00	0,17	0,09	0,06	0,00	0,08	0,57	0,00	0,00	0,45	0,00	0,00	0,00	0,00	0,05	0,00	0,00	0,03	0,14	0,06	0,00	0,13
Caçapava	0,59	0,06	0,00	0,33	0,73	0,10	0,00	0,42	0,70	0,11	0,00	0,42	0,55	0,06	0,00	0,38	0,46	0,00	0,00	0,36	0,79	2,33	0,00	1,01	0,05	0,15	0,05	0,06	0,47	0,06	0,04	0,39
Cachoeira Paulista	0,32	0,05	0,00	0,19	0,35	0,06	0,00	0,21	0,39	0,07	0,00	0,24	0,25	0,11	0,00	0,20	0,46	0,00	0,00	0,36	0,00	0,00	0,00	0,00	0,21	0,15	0,00	0,14	0,26	0,03	0,00	0,21
Caconde	0,87	0,29	5,26	0,59	0,76	0,29	25,00	0,54	0,59	0,26	0,00	0,43	0,65	0,39	0,00	0,55	0,46	0,00	0,00	0,36	0,79	2,33	0,00	1,01	0,67	0,15	0,66	0,61	0,60	0,29	1,07	0,54
Cajuru	0,55	0,21	0,00	0,39	0,44	0,19	0,00	0,32	0,45	0,24	0,00	0,35	0,49	0,11	0,00	0,36	0,11	0,00	0,00	0,09	0,00	0,00	0,00	0,00	0,35	0,00	0,09	0,23	0,49	0,19	0,13	0,43
Campinas	1,92	3,32	0,00	2,60	2,24	3,92	0,00	3,05	2,58	4,53	0,00	3,51	2,95	3,67	0,00	3,21	3,31	2,65	0,00	3,18	4,33	0,00	0,00	3,70	0,30	0,58	0,14	0,27	2,37	2,78	0,13	2,45
Campos Novos Paulista	0,34	0,13	0,00	0,23	0,25	0,08	0,00	0,17	0,26	0,04	0,00	0,16	0,12	0,00	0,00	0,08	0,00	0,00	0,00	0,00	0,39	0,00	0,00	0,34	0,32	0,44	0,00	0,23	0,34	0,22	0,00	0,31
Cananéia	0,31	0,00	0,00	0,16	0,47	0,01	0,00	0,25	0,44	0,01	0,00	0,23	0,65	0,06	0,00	0,44	0,11	0,00	0,00	0,09	0,00	0,00	0,00	0,00	0,03	0,00	0,89	0,31	0,23	0,00	0,81	0,18

(Continua)

(Continuação)

Municípios	50-59 anos				60-69 anos				70-79 anos				80-89 anos				90-99 anos				100 e mais				Ignorado				Total			
	B	E	I	T	B	E	I	T	B	E	I	T	B	E	I	T	B	E	I	T	B	E	I	T	B	E	I	T	B	E	I	T
Capão Bonito	0,68	0,03	0,00	0,36	0,62	0,02	0,00	0,33	0,59	0,04	0,00	0,32	0,95	0,22	0,00	0,69	0,91	0,00	0,00	0,73	0,00	0,00	0,00	0,00	0,16	0,00	0,00	0,09	0,45	0,01	0,04	0,36
Capivari	0,56	0,61	0,00	0,58	0,55	0,77	0,00	0,66	0,40	0,68	0,00	0,53	0,68	0,56	0,00	0,63	0,46	1,77	0,00	0,73	1,18	2,33	0,00	1,35	0,00	0,00	0,19	0,06	0,57	0,52	0,17	0,56
Caraguatatuba	0,12	0,00	0,00	0,06	0,11	0,01	0,00	0,06	0,09	0,00	0,00	0,05	0,12	0,00	0,00	0,08	0,23	0,00	0,00	0,18	0,00	0,00	0,00	0,00	0,13	0,00	0,00	0,08	0,08	0,00	0,00	0,06
Casa Branca	0,52	0,61	0,00	0,56	0,63	0,70	0,00	0,67	0,67	0,79	0,00	0,72	0,49	0,72	0,00	0,57	0,46	1,33	0,00	0,64	0,79	0,00	0,00	0,67	0,30	0,15	0,28	0,27	0,57	0,53	0,26	0,56
Catanduva	0,14	0,50	0,00	0,31	0,13	0,46	0,00	0,29	0,11	0,28	0,00	0,19	0,12	0,45	0,00	0,24	0,11	0,00	0,00	0,09	0,79	0,00	0,00	0,67	1,61	2,03	0,00	1,13	0,30	0,64	0,00	0,36
Cerqueira César	0,22	0,11	0,00	0,17	0,26	0,06	0,00	0,16	0,23	0,05	0,00	0,14	0,34	0,17	0,00	0,28	0,23	0,00	0,00	0,18	0,00	0,00	0,00	0,00	0,05	0,00	0,66	0,24	0,21	0,17	0,60	0,21
Conceição do Monte Aleg	0,51	0,04	0,00	0,28	0,42	0,06	0,00	0,25	0,52	0,01	0,00	0,28	0,58	0,11	0,00	0,42	0,23	0,00	0,00	0,18	0,79	0,00	0,00	0,67	0,51	0,15	0,00	0,31	0,42	0,08	0,00	0,36
Conchas	0,25	0,12	0,00	0,18	0,28	0,14	0,00	0,21	0,30	0,13	0,00	0,22	0,18	0,17	0,00	0,18	0,11	0,00	0,00	0,09	0,00	0,00	0,00	0,00	0,05	0,00	0,00	0,03	0,24	0,12	0,00	0,22
Cotia	0,33	0,07	0,00	0,20	0,37	0,04	0,00	0,21	0,38	0,02	0,00	0,20	0,37	0,11	50,00	0,30	0,23	0,00	0,00	0,18	0,00	0,00	0,00	0,00	0,32	0,00	0,09	0,21	0,24	0,08	0,13	0,21
Cravinhos	0,24	0,98	0,00	0,60	0,24	0,86	0,00	0,54	0,20	0,62	0,00	0,40	0,31	0,56	0,00	0,40	0,57	0,88	0,00	0,64	0,00	0,00	0,00	0,00	0,05	0,29	0,00	0,06	0,50	0,94	0,00	0,59
Cruzeiro	0,47	0,09	0,00	0,28	0,43	0,08	0,00	0,26	0,49	0,10	0,00	0,30	0,40	0,06	0,00	0,28	0,34	0,00	0,00	0,27	0,39	0,00	0,00	0,34	0,54	0,00	0,47	0,46	0,32	0,06	0,43	0,27
Cunha	0,81	0,01	0,00	0,42	0,91	0,02	0,00	0,48	0,74	0,03	0,00	0,40	0,77	0,00	0,00	0,50	1,03	0,00	0,00	0,82	0,79	0,00	0,00	0,67	0,08	0,00	0,00	0,05	0,54	0,01	0,00	0,43
Descalvado	0,36	0,57	0,00	0,46	0,44	0,82	0,00	0,62	0,37	0,86	0,00	0,60	0,52	0,84	0,00	0,63	0,57	0,00	0,00	0,45	0,39	0,00	0,00	0,34	0,30	0,15	0,00	0,18	0,46	0,55	0,00	0,48
Dois Córregos	0,30	0,46	5,26	0,38	0,31	0,51	0,00	0,41	0,40	0,52	0,00	0,46	0,43	0,56	0,00	0,48	0,00	0,00	0,00	0,00	0,00	0,00	0,00	0,00	0,05	0,15	0,05	0,06	0,42	0,42	0,09	0,42
Dourado	0,11	0,34	0,00	0,22	0,08	0,32	0,00	0,19	0,08	0,37	0,00	0,22	0,15	0,11	0,00	0,14	0,00	0,44	0,00	0,09	0,00	0,00	0,00	0,00	0,03	0,00	0,00	0,02	0,16	0,33	0,00	0,19
Eldorado	0,42	0,02	0,00	0,23	0,44	0,01	0,00	0,23	0,45	0,01	0,00	0,24	0,46	0,06	0,00	0,32	0,34	0,00	0,00	0,27	0,39	0,00	0,00	0,34	0,21	0,00	0,00	0,12	0,33	0,06	0,00	0,27
Espírito Santo do Pinhal	0,68	0,68	0,00	0,68	0,74	0,91	0,00	0,82	0,73	0,99	0,00	0,86	0,92	1,34	0,00	1,07	0,57	0,44	0,00	0,54	0,39	2,33	0,00	0,67	0,11	0,15	2,01	0,73	0,68	0,55	1,84	0,66
Espírito Santo do Turvo	0,11	0,03	0,00	0,07	0,12	0,05	0,00	0,09	0,12	0,03	0,00	0,08	0,18	0,06	0,00	0,14	0,00	0,00	0,00	0,00	0,00	2,33	0,00	0,34	0,08	0,00	0,00	0,05	0,11	0,04	0,00	0,09
Fartura	0,38	0,10	0,00	0,24	0,39	0,19	0,00	0,29	0,44	0,13	0,00	0,29	0,43	0,28	0,00	0,38	0,00	0,44	0,00	0,09	0,39	0,00	0,00	0,34	0,03	0,00	0,19	0,08	0,33	0,18	0,17	0,30
Franca	0,97	0,80	0,00	0,89	0,78	0,69	0,00	0,74	1,00	0,59	0,00	0,80	0,71	1,00	0,00	0,81	0,46	0,44	0,00	0,45	0,39	0,00	0,00	0,34	1,02	0,87	0,28	0,76	1,00	0,75	0,30	0,95
Guararema	0,33	0,10	0,00	0,22	0,27	0,07	0,00	0,17	0,36	0,07	0,00	0,22	0,28	0,22	0,00	0,26	0,57	0,00	0,00	0,45	0,00	0,00	0,00	0,00	0,13	0,15	0,00	0,09	0,22	0,10	0,00	0,19
Guaratinguetá	1,77	0,22	0,00	1,02	2,00	0,17	0,00	1,11	2,20	0,38	0,00	1,33	1,72	0,17	0,00	1,17	1,71	0,88	0,00	1,54	0,39	2,33	0,00	0,67	0,59	0,15	1,64	0,89	1,06	0,14	1,50	0,88
Guareí	0,27	0,01	0,00	0,14	0,27	0,01	0,00	0,14	0,26	0,00	0,00	0,13	0,25	0,00	0,00	0,16	0,00	0,00	0,00	0,00	0,39	0,00	0,00	0,34	0,03	0,00	0,00	0,02	0,19	0,01	0,00	0,15
Guariba	0,09	0,29	0,00	0,19	0,04	0,30	0,00	0,17	0,03	0,31	0,00	0,16	0,12	0,17	0,00	0,14	0,00	0,00	0,00	0,00	0,00	0,00	0,00	0,00	0,13	0,00	0,37	0,20	0,17	0,29	0,34	0,19
Guarulhos	0,19	0,11	0,00	0,15	0,23	0,14	0,00	0,18	0,18	0,06	0,00	0,12	0,22	0,22	0,00	0,22	0,34	0,44	0,00	0,36	0,39	0,00	0,00	0,34	0,13	0,00	0,00	0,08	0,14	0,10	0,00	0,13
Ibitinga	0,33	0,70	0,00	0,51	0,35	0,62	0,00	0,48	0,26	0,58	0,00	0,41	0,34	1,17	0,00	0,63	0,00	1,77	0,00	0,36	0,39	0,00	0,00	0,34	0,08	0,15	0,00	0,06	0,50	0,68	0,00	0,53
Ibiúna	0,54	0,02	0,00	0,29	0,60	0,02	0,00	0,32	0,51	0,01	0,00	0,27	0,52	0,00	0,00	0,34	0,46	0,00	0,00	0,36	0,00	0,00	0,00	0,00	0,08	0,00	0,00	0,05	0,29	0,01	0,00	0,24
Igarapava	0,77	0,45	0,00	0,62	0,57	0,39	0,00	0,48	0,69	0,38	0,00	0,54	0,31	0,56	0,00	0,40	1,26	1,77	0,00	1,36	0,79	0,00	0,00	0,67	1,13	0,73	0,05	0,73	0,79	0,49	0,04	0,73
Igaratá	0,22	0,00	0,00	0,12	0,24	0,00	0,00	0,12	0,15	0,00	0,00	0,08	0,18	0,00	0,00	0,12	0,00	0,00	0,00	0,00	0,00	2,33	0,00	0,34	0,05	0,00	0,00	0,03	0,12	0,00	0,00	0,10
Iguape	1,22	0,13	0,00	0,69	1,36	0,17	0,00	0,78	1,39	0,16	0,00	0,80	1,57	0,22	0,00	1,09	1,49	3,10	0,00	1,82	1,57	0,00	0,00	1,35	1,10	0,00	0,00	0,63	0,93	0,48	0,00	0,85
Ilhabela	0,38	0,01	0,00	0,20	0,40	0,01	0,00	0,21	0,44	0,00	0,00	0,23	0,49	0,00	0,00	0,32	0,23	0,00	0,00	0,18	0,00	0,00	0,00	0,00	0,19	0,00	0,00	0,11	0,21	0,01	0,00	0,17
Indaiatuba	0,16	0,28	0,00	0,22	0,24	0,29	0,00	0,27	0,21	0,33	0,00	0,27	0,43	0,39	0,00	0,42	0,34	0,44	0,00	0,36	0,00	0,00	0,00	0,00	0,00	0,15	0,05	0,03	0,21	0,25	0,04	0,22
Ipauçu	0,15	0,13	0,00	0,14	0,18	0,13	0,00	0,15	0,15	0,16	0,00	0,16	0,15	0,06	0,00	0,12	0,00	0,00	0,00	0,00	0,00	2,33	0,00	0,34	0,08	0,15	0,05	0,08	0,17	0,16	0,04	0,17
Iporanga	0,23	0,00	0,00	0,12	0,23	0,00	0,00	0,12	0,25	0,00	0,00	0,13	0,22	0,00	0,00	0,14	0,11	0,00	0,00	0,09	0,00	0,00	0,00	0,00	0,03	0,00	0,00	0,02	0,15	0,00	0,00	0,12
Itaberá	0,25	0,02	0,00	0,14	0,26	0,01	0,00	0,14	0,22	0,03	0,00	0,13	0,22	0,00	0,00	0,14	0,46	0,00	0,00	0,36	1,18	0,00	0,00	1,01	0,11	0,00	0,00	0,06	0,17	0,01	0,00	0,14
Itaí	0,30	0,01	0,00	0,16	0,32	0,02	0,00	0,18	0,30	0,00	0,00	0,16	0,43	0,00	0,00	0,28	0,00	0,44	0,00	0,09	0,39	0,00	0,00	0,34	0,56	0,00	0,00	0,32	0,19	0,01	0,00	0,15
Itajobi	0,24	0,39	0,00	0,31	0,24	0,35	0,00	0,29	0,27	0,56	0,00	0,41	0,34	0,45	0,00	0,38	0,11	0,88	0,00	0,27	0,00	2,33	0,00	0,34	0,75	0,00	0,52	0,60	0,41	0,48	0,47	0,42
Itanhaém	0,15	0,03	0,00	0,09	0,16	0,01	0,00	0,09	0,13	0,03	0,00	0,08	0,22	0,00	0,00	0,14	0,11	0,00	0,00	0,09	0,00	0,00	0,00	0,00	0,46	0,15	0,00	0,27	0,09	0,13	0,00	0,10
Itapecerica da Serra	0,50	0,02	0,00	0,27	0,42	0,01	0,00	0,22	0,65	0,04	0,00	0,36	0,77	0,00	0,00	0,50	0,23	0,44	0,00	0,27	1,18	0,00	0,00	1,01	0,00	0,00	0,47	0,15	0,31	0,02	0,43	0,25
Itapetininga	0,99	0,13	0,00	0,57	0,98	0,14	0,00	0,57	1,09	0,17	0,00	0,65	0,77	0,11	0,00	0,53	0,91	0,00	0,00	0,73	0,00	0,00	0,00	0,00	0,16	0,15	0,05	0,12	0,66	0,12	0,09	0,56
Itapeva	0,86	0,14	0,00	0,51	0,73	0,07	0,00	0,41	0,98	0,10	0,00	0,56	0,89	0,06	0,00	0,59	1,60	0,00	0,00	1,27	1,57	0,00	0,00	1,35	0,67	0,00	0,00	0,38	0,57	0,09	0,00	0,48

(Continua)

(Continuação)

Municípios	50-59 anos				60-69 anos				70-79 anos				80-89 anos				90-99 anos				100 e mais				Ignorado				Total			
	B	E	I	T	B	E	I	T	B	E	I	T	B	E	I	T	B	E	I	T	B	E	I	T	B	E	I	T	B	E	I	T
Itapira	0,60	0,60	0,00	0,60	0,66	0,73	0,00	0,69	0,64	0,76	0,00	0,70	0,65	0,89	0,00	0,73	0,69	1,33	0,00	0,82	0,79	2,33	0,00	1,01	0,38	0,15	0,14	0,27	0,58	0,53	0,13	0,57
Itápolis	0,45	0,62	0,00	0,53	0,48	0,61	0,00	0,55	0,43	0,75	0,00	0,58	0,28	1,00	0,00	0,53	0,23	0,00	0,00	0,18	0,39	0,00	0,00	0,34	0,35	0,44	0,00	0,24	0,67	0,55	0,00	0,65
Itaporanga	0,68	0,03	0,00	0,36	0,67	0,05	0,00	0,37	0,47	0,02	0,00	0,25	0,62	0,00	0,00	0,40	1,03	0,00	0,00	0,82	1,57	0,00	0,00	1,35	0,05	0,00	0,05	0,05	0,46	0,02	0,04	0,37
Itapuí	0,15	0,41	0,00	0,28	0,14	0,31	0,00	0,22	0,15	0,37	0,00	0,25	0,12	0,39	0,00	0,22	0,23	0,44	0,00	0,27	0,00	0,00	0,00	0,00	0,24	0,15	0,00	0,15	0,23	0,38	0,00	0,26
Itararé	0,27	0,03	0,00	0,16	0,30	0,02	0,00	0,17	0,32	0,02	0,00	0,17	0,15	0,06	0,00	0,12	0,46	0,44	0,00	0,45	0,79	0,00	0,00	0,67	0,00	0,00	0,00	0,00	0,20	0,04	0,00	0,17
Itatiba	0,57	0,53	0,00	0,55	0,59	0,67	0,00	0,63	0,81	0,83	0,00	0,82	0,62	0,89	0,00	0,71	0,23	0,88	0,00	0,36	0,39	0,00	0,00	0,34	0,08	0,15	0,00	0,06	0,51	0,42	0,00	0,49
Itatinga	0,25	0,18	0,00	0,22	0,24	0,20	0,00	0,22	0,26	0,19	0,00	0,23	0,15	0,00	0,00	0,10	0,00	0,00	0,00	0,00	0,00	0,00	0,00	0,00	0,11	0,00	0,00	0,06	0,23	0,19	0,00	0,22
Itu	0,70	0,64	0,00	0,67	0,76	0,59	0,00	0,68	0,82	0,58	0,00	0,70	0,62	0,89	0,00	0,71	0,34	0,44	0,00	0,36	1,57	0,00	0,00	1,35	0,38	0,44	0,28	0,35	0,69	0,54	0,26	0,66
Ituverava	0,57	0,17	0,00	0,38	0,47	0,11	0,00	0,30	0,50	0,15	0,00	0,33	0,31	0,06	0,00	0,22	0,80	0,00	0,00	0,64	1,57	0,00	0,00	1,35	0,38	0,00	0,09	0,24	0,61	0,24	0,13	0,54
Jaboticabal	0,74	1,50	0,00	1,11	0,60	1,40	0,00	0,99	0,77	1,41	0,00	1,08	0,77	2,17	0,00	1,27	0,69	2,21	0,00	1,00	0,39	6,98	0,00	1,35	0,46	0,87	6,89	2,59	1,06	1,48	6,30	1,15
Jacareí	0,73	0,13	0,00	0,44	0,75	0,13	0,00	0,45	0,62	0,10	0,00	0,37	1,29	0,11	0,00	0,87	0,91	0,00	0,00	0,73	0,39	0,00	0,00	0,34	0,21	0,00	0,61	0,32	0,45	0,11	0,56	0,38
Jambeiro	0,27	0,01	0,00	0,14	0,26	0,00	0,00	0,14	0,27	0,02	0,00	0,15	0,22	0,00	0,00	0,14	0,23	0,00	0,00	0,18	0,00	0,00	0,00	0,00	0,51	0,29	0,00	0,32	0,14	0,01	0,00	0,11
Jardinópolis	0,25	0,51	0,00	0,38	0,28	0,50	0,00	0,39	0,26	0,60	0,00	0,43	0,34	0,45	0,00	0,38	0,11	0,44	0,00	0,18	0,39	0,00	0,00	0,34	0,43	0,29	0,00	0,27	0,39	0,52	0,00	0,42
Jataí	0,11	0,00	0,00	0,06	0,12	0,01	0,00	0,07	0,15	0,02	0,00	0,08	0,25	0,00	0,00	0,16	0,46	0,00	0,00	0,36	0,00	0,00	0,00	0,00	0,00	0,00	0,00	0,00	0,06	0,01	0,00	0,05
Jaú	0,58	1,25	0,00	0,91	0,49	1,27	0,00	0,87	0,49	1,10	0,00	0,78	0,43	1,17	0,00	0,69	0,46	0,88	0,00	0,54	0,79	0,00	0,00	0,67	0,51	0,58	0,00	0,35	0,83	1,26	0,00	0,91
Joanópolis	0,50	0,05	0,00	0,28	0,44	0,05	0,00	0,25	0,40	0,06	0,00	0,24	0,46	0,00	0,00	0,30	0,34	0,00	0,00	0,27	1,18	2,33	0,00	1,35	0,30	0,00	0,00	0,17	0,28	0,03	0,00	0,23
Jundiaí	0,81	1,32	0,00	1,05	0,75	1,41	0,00	1,07	0,81	1,82	0,00	1,29	0,62	2,12	0,00	1,15	0,91	1,77	0,00	1,09	1,57	0,00	0,00	1,35	2,17	3,19	0,00	1,57	0,94	1,12	0,00	0,97
Lagoinha	0,35	0,00	0,00	0,18	0,35	0,00	0,00	0,18	0,42	0,00	0,00	0,22	0,49	0,00	0,00	0,32	0,34	0,00	0,00	0,27	0,00	0,00	0,00	0,00	0,00	0,00	0,00	0,00	0,20	0,00	0,00	0,16
Laranjal Paulista	0,19	0,22	0,00	0,20	0,14	0,31	0,00	0,22	0,15	0,50	0,00	0,32	0,25	0,17	0,00	0,22	0,23	0,44	0,00	0,27	0,00	0,00	0,00	0,00	0,56	0,15	0,00	0,34	0,21	0,19	0,04	0,21
Lavrinhas	0,19	0,01	0,00	0,10	0,24	0,03	0,00	0,14	0,26	0,01	0,00	0,14	0,15	0,00	0,00	0,10	0,11	0,00	0,00	0,09	0,00	0,00	0,00	0,00	0,03	0,00	0,05	0,03	0,12	0,01	0,04	0,10
Leme	0,18	0,19	0,00	0,18	0,23	0,20	0,00	0,22	0,15	0,20	0,00	0,17	0,18	0,28	0,00	0,22	0,23	0,00	0,00	0,18	0,39	2,33	0,00	0,67	0,08	0,15	1,26	0,47	0,20	0,16	1,29	0,20
Lençóis Paulista	0,42	0,50	0,00	0,46	0,31	0,52	0,00	0,41	0,30	0,52	0,00	0,40	0,28	0,22	0,00	0,26	0,11	0,00	0,00	0,09	0,39	0,00	0,00	0,34	0,11	0,00	0,05	0,08	0,44	0,49	0,04	0,45
Limeira	0,69	0,68	0,00	0,69	0,82	0,96	0,00	0,88	1,00	1,07	0,00	1,03	1,42	1,78	0,00	1,55	1,26	0,88	0,00	1,18	1,18	0,00	0,00	1,01	0,03	0,00	0,19	0,08	0,73	0,52	0,17	0,69
Lins	0,19	0,16	0,00	0,18	0,21	0,14	0,00	0,18	0,17	0,05	0,00	0,11	0,15	0,11	0,00	0,14	0,11	0,44	0,00	0,18	0,00	2,33	0,00	0,34	0,19	0,00	0,00	0,11	0,30	0,38	0,00	0,31
Lorena	0,60	0,08	0,00	0,35	0,66	0,12	0,00	0,40	0,78	0,13	0,00	0,47	0,74	0,06	0,00	0,50	0,91	0,44	0,00	0,82	1,18	0,00	0,00	1,01	0,05	0,15	0,23	0,12	0,40	0,07	0,21	0,33
Mairiporã	0,33	0,22	0,00	0,28	0,33	0,15	0,00	0,24	0,26	0,06	0,00	0,17	0,22	0,06	0,00	0,16	0,11	0,00	0,00	0,09	0,00	0,00	0,00	0,00	0,08	0,29	0,00	0,08	0,21	0,25	0,00	0,22
Matão	0,24	0,80	0,00	0,51	0,20	0,73	0,00	0,46	0,18	0,73	0,00	0,44	0,18	1,00	0,00	0,48	0,34	0,44	0,00	0,36	0,00	0,00	0,00	0,00	0,21	0,15	0,42	0,27	0,44	0,74	0,60	0,50
Mineiros do Tietê	0,12	0,22	0,00	0,17	0,10	0,28	0,00	0,18	0,09	0,40	0,00	0,24	0,28	0,28	0,00	0,28	0,00	0,00	0,00	0,00	0,00	0,00	0,00	0,00	0,27	0,15	0,00	0,17	0,17	0,18	0,00	0,17
Mococa	0,50	0,69	0,00	0,59	0,48	0,72	0,00	0,60	0,35	0,73	0,00	0,53	0,62	0,72	0,00	0,65	0,23	0,88	0,00	0,36	1,57	0,00	0,00	1,35	0,43	0,15	0,70	0,49	0,55	0,60	0,69	0,56
Mogi das Cruzes	1,08	0,35	0,00	0,73	1,04	0,37	0,00	0,72	1,01	0,36	0,00	0,70	0,98	0,28	0,00	0,73	0,80	0,88	0,00	0,82	0,39	0,00	0,00	0,34	0,67	0,29	0,05	0,43	0,69	0,32	0,09	0,62
Mogi-Guaçu	0,41	0,21	0,00	0,31	0,44	0,22	0,00	0,33	0,29	0,23	0,00	0,26	0,28	0,11	0,00	0,22	0,11	0,44	0,00	0,18	0,00	2,33	0,00	0,34	0,05	0,00	0,98	0,35	0,31	0,16	0,90	0,28
Mogi-Mirim	0,84	0,82	0,00	0,83	0,91	0,90	0,00	0,90	0,88	1,21	0,00	1,04	1,29	1,00	0,00	1,19	1,49	0,88	0,00	1,36	0,39	0,00	0,00	0,34	0,59	0,29	0,05	0,38	0,85	0,68	0,04	0,81
Monte Alto	0,37	1,21	0,00	0,78	0,35	1,42	0,00	0,87	0,34	0,99	0,00	0,65	0,31	0,89	0,00	0,52	0,57	0,00	0,00	0,45	0,39	0,00	0,00	0,34	0,38	0,29	0,09	0,27	0,74	1,25	0,09	0,84
Monte Azul Paulista	0,14	0,38	0,00	0,26	0,19	0,48	0,00	0,33	0,14	0,43	0,00	0,28	0,31	0,45	0,00	0,36	0,11	0,00	0,00	0,09	0,39	0,00	0,00	0,34	0,08	0,15	0,98	0,38	0,26	0,36	0,90	0,28
Monte Mor	0,28	0,20	0,00	0,25	0,24	0,22	0,00	0,23	0,30	0,20	0,00	0,25	0,22	0,11	0,00	0,18	0,00	0,00	0,00	0,00	0,00	0,00	0,00	0,00	0,30	0,00	0,70	0,40	0,24	0,16	0,64	0,22
Monteiro Lobato	0,30	0,03	0,00	0,17	0,32	0,01	0,00	0,17	0,47	0,05	0,00	0,27	0,25	0,00	0,00	0,16	0,80	0,00	0,00	0,64	0,00	0,00	0,00	0,00	0,00	0,00	0,00	0,00	0,20	0,01	0,00	0,16
Natividade da Serra	0,54	0,01	0,00	0,28	0,52	0,01	0,00	0,28	0,62	0,00	0,00	0,32	0,22	0,00	0,00	0,14	0,57	0,00	0,00	0,45	0,00	0,00	0,00	0,00	0,00	0,15	0,00	0,02	0,34	0,01	0,00	0,27
Nazaré Paulista	0,57	0,04	0,00	0,31	0,57	0,06	0,00	0,32	0,57	0,03	0,00	0,31	0,58	0,06	0,00	0,40	0,80	0,00	0,00	0,64	0,39	0,00	0,00	0,34	0,00	0,00	1,45	0,47	0,30	0,03	1,33	0,25
Novo Horizonte	0,30	0,16	0,00	0,23	0,31	0,15	0,00	0,23	0,33	0,11	0,00	0,23	0,25	0,22	0,00	0,24	0,34	0,00	0,00	0,27	0,00	0,00	0,00	0,00	0,16	0,87	0,14	0,23	0,34	0,21	0,13	0,31
Óleo	0,15	0,07	0,00	0,11	0,10	0,06	0,00	0,08	0,17	0,03	0,00	0,10	0,09	0,28	0,00	0,16	0,00	0,00	0,00	0,00	0,00	0,00	0,00	0,00	0,24	0,00	0,00	0,14	0,11	0,06	0,00	0,10
Olímpia	0,75	0,81	0,00	0,78	0,60	1,05	0,00	0,82	0,59	0,91	0,00	0,74	0,40	0,72	0,00	0,52	0,57	2,21	0,00	0,91	0,79	0,00	0,00	0,67	0,89	1,45	0,05	0,67	1,00	1,00	0,04	1,00

(Continua)

(Continuação)

Municípios	50-59 anos				60-69 anos				70-79 anos				80-89 anos				90-99 anos				100 e mais				Ignorado				Total			
	B	E	I	T	B	E	I	T	B	E	I	T	B	E	I	T	B	E	I	T	B	E	I	T	B	E	I	T	B	E	I	T
Orlândia	0,75	0,83	0,00	0,79	0,58	0,78	0,00	0,67	0,71	0,70	0,00	0,70	0,77	0,72	0,00	0,75	0,46	0,44	0,00	0,45	0,39	0,00	0,00	0,34	1,39	0,73	0,00	0,87	1,03	0,76	0,00	0,97
Ourinhos	0,07	0,06	0,00	0,07	0,09	0,10	0,00	0,09	0,06	0,07	0,00	0,07	0,03	0,06	0,00	0,04	0,00	0,00	0,00	0,00	0,39	0,00	0,00	0,34	0,05	0,00	1,08	0,38	0,10	0,11	0,99	0,10
Palmital	0,25	0,10	0,00	0,18	0,25	0,11	0,00	0,18	0,21	0,05	0,00	0,13	0,34	0,06	0,00	0,24	0,11	0,00	0,00	0,09	0,00	0,00	0,00	0,00	0,27	0,29	1,64	0,72	0,26	0,10	1,50	0,23
Paraibuna	0,76	0,02	0,00	0,40	1,07	0,02	0,00	0,56	0,68	0,02	0,00	0,36	0,92	0,11	0,00	0,63	1,14	0,00	0,00	0,91	1,18	2,33	0,00	1,35	0,11	0,29	0,52	0,26	0,50	0,01	0,47	0,41
Patrocínio Paulista	0,29	0,07	0,00	0,18	0,29	0,06	0,00	0,18	0,17	0,03	0,00	0,10	0,49	0,06	0,00	0,34	0,46	0,00	0,00	0,36	0,00	0,00	0,00	0,00	0,24	0,00	0,00	0,14	0,24	0,07	0,00	0,20
Pederneiras	0,57	0,55	0,00	0,56	0,53	0,56	0,00	0,55	0,57	0,47	20,00	0,53	0,62	0,39	0,00	0,53	1,14	0,88	0,00	1,09	0,00	2,33	0,00	0,34	0,91	0,15	0,37	0,66	0,65	0,51	0,39	0,62
Pedreira	0,07	0,17	0,00	0,12	0,10	0,21	0,00	0,15	0,14	0,47	0,00	0,30	0,09	0,17	0,00	0,12	0,23	0,00	0,00	0,18	0,00	0,00	0,00	0,00	0,00	0,00	0,00	0,00	0,12	0,13	0,00	0,12
Penápolis	0,44	1,12	0,00	0,77	0,36	1,04	0,00	0,69	0,50	0,96	0,00	0,72	0,25	1,11	0,00	0,55	0,00	1,33	0,00	0,27	0,00	0,00	0,00	0,00	1,21	1,31	0,47	0,98	0,89	1,59	0,47	1,02
Pereiras	0,17	0,04	0,00	0,11	0,15	0,02	0,00	0,09	0,15	0,07	0,00	0,12	0,03	0,06	0,00	0,04	0,11	0,00	0,00	0,09	0,00	0,00	0,00	0,00	0,00	0,00	0,00	0,00	0,14	0,03	0,00	0,12
Piedade	0,41	0,01	0,00	0,22	0,50	0,02	0,00	0,26	0,56	0,00	0,00	0,29	0,25	0,00	0,00	0,16	0,69	0,00	0,00	0,54	0,39	0,00	0,00	0,34	0,05	0,00	0,33	0,14	0,35	0,01	0,30	0,28
Pilar do Sul	0,22	0,01	0,00	0,12	0,20	0,01	0,00	0,10	0,28	0,00	0,00	0,15	0,09	0,00	0,00	0,06	0,69	0,44	0,00	0,64	0,79	0,00	0,00	0,67	0,19	0,00	0,00	0,11	0,14	0,01	0,00	0,12
Pindamonhangaba	1,16	0,13	0,00	0,66	1,19	0,12	0,00	0,67	1,33	0,28	0,00	0,83	1,11	0,00	0,00	0,71	1,14	1,77	0,00	1,27	1,57	2,33	0,00	1,68	0,16	0,00	0,19	0,15	0,68	0,11	0,17	0,56
Piquete	0,21	0,02	0,00	0,12	0,16	0,01	0,00	0,09	0,15	0,06	0,00	0,11	0,22	0,00	0,00	0,14	0,34	0,00	0,00	0,27	0,39	0,00	0,00	0,34	0,08	0,00	0,05	0,06	0,11	0,01	0,04	0,09
Piracaia	0,55	0,11	0,00	0,34	0,66	0,10	0,00	0,38	0,38	0,16	0,00	0,28	0,34	0,06	0,00	0,24	0,34	0,00	0,00	0,27	0,79	0,00	0,00	0,67	0,35	0,00	0,05	0,21	0,38	0,11	0,04	0,32
Piracicaba	1,40	1,56	5,26	1,48	1,60	2,07	0,00	1,83	1,71	2,33	0,00	2,01	1,51	3,01	50,00	2,06	1,83	1,77	0,00	1,82	1,57	0,00	0,00	1,35	0,24	0,00	2,72	1,02	1,44	1,43	2,57	1,44
Piraju	0,78	0,40	0,00	0,59	0,72	0,38	0,00	0,56	0,80	0,41	0,00	0,61	1,05	0,22	0,00	0,75	0,80	0,88	0,00	0,82	1,18	0,00	0,00	1,01	3,89	0,00	0,00	2,21	0,71	0,43	0,00	0,65
Pirajuí	0,48	0,64	0,00	0,56	0,37	0,63	0,00	0,50	0,21	0,43	0,00	0,31	0,34	0,67	0,00	0,46	0,34	0,88	0,00	0,45	0,79	0,00	0,00	0,67	0,19	0,15	0,47	0,27	0,61	0,94	0,43	0,68
Pirassununga	0,40	0,42	0,00	0,41	0,39	0,43	0,00	0,41	0,34	0,67	0,00	0,50	0,46	0,56	0,00	0,50	0,34	0,44	0,00	0,36	0,00	0,00	0,00	0,00	0,05	0,00	0,00	0,03	0,45	0,29	0,00	0,42
Piratininga	0,38	0,22	0,00	0,30	0,33	0,24	0,00	0,28	0,27	0,20	0,00	0,24	0,31	0,11	0,00	0,24	0,00	0,00	0,00	0,00	0,00	0,00	0,00	0,00	0,16	0,00	0,56	0,27	0,37	0,31	0,51	0,36
Pitangueiras	0,19	0,33	0,00	0,26	0,14	0,30	0,00	0,22	0,11	0,30	0,00	0,20	0,15	0,45	0,00	0,26	0,11	1,33	0,00	0,36	0,00	0,00	0,00	0,00	0,27	0,58	0,00	0,21	0,27	0,37	0,00	0,29
Platina	0,19	0,03	0,00	0,11	0,20	0,02	0,00	0,11	0,13	0,05	0,00	0,09	0,28	0,00	0,00	0,18	0,23	0,00	0,00	0,18	0,39	0,00	0,00	0,34	0,05	0,00	0,00	0,03	0,15	0,03	0,00	0,13
Porto Feliz	0,60	0,23	0,00	0,42	0,63	0,15	0,00	0,40	0,67	0,21	0,00	0,45	0,40	0,11	0,00	0,30	0,23	0,44	0,00	0,27	0,39	0,00	0,00	0,34	0,19	0,15	0,00	0,12	0,44	0,17	0,00	0,38
Porto Ferreira	0,09	0,18	0,00	0,13	0,07	0,12	0,00	0,10	0,14	0,20	0,00	0,17	0,12	0,11	0,00	0,12	0,11	0,44	0,00	0,18	0,79	0,00	0,00	0,67	0,03	0,15	0,00	0,03	0,12	0,13	0,00	0,12
Queluz	0,31	0,03	0,00	0,17	0,27	0,03	0,00	0,16	0,34	0,06	0,00	0,20	0,49	0,06	0,00	0,34	0,11	0,00	0,00	0,09	0,39	0,00	0,00	0,34	0,00	0,00	0,00	0,00	0,17	0,02	0,00	0,14
Redenção da Serra	0,33	0,02	0,00	0,18	0,38	0,02	0,00	0,21	0,27	0,03	0,00	0,16	0,58	0,00	0,00	0,38	0,23	0,00	0,00	0,18	0,00	0,00	0,00	0,00	0,00	0,00	0,00	0,00	0,19	0,02	0,00	0,16
Ribeira	0,23	0,01	5,26	0,12	0,25	0,01	0,00	0,13	0,15	0,01	0,00	0,08	0,12	0,00	0,00	0,08	0,46	0,00	0,00	0,36	0,39	0,00	0,00	0,34	0,00	0,00	0,00	0,00	0,15	0,00	0,09	0,12
Ribeirão Bonito	0,16	0,48	0,00	0,32	0,14	0,50	0,00	0,31	0,14	0,46	0,00	0,29	0,15	0,11	0,00	0,14	0,57	1,33	0,00	0,73	0,00	0,00	0,00	0,00	0,00	0,00	0,05	0,02	0,26	0,46	0,04	0,30
Ribeirão Branco	0,11	0,00	0,00	0,06	0,12	0,00	0,00	0,06	0,11	0,00	0,00	0,06	0,09	0,00	0,00	0,06	0,34	0,00	0,00	0,27	0,00	0,00	0,00	0,00	0,00	0,00	0,00	0,00	0,09	0,00	0,00	0,07
Ribeirão Preto	0,64	2,53	0,00	1,56	0,57	2,47	0,00	1,49	0,62	2,24	0,00	1,39	0,68	1,78	0,00	1,07	0,69	0,00	0,00	0,54	0,39	2,33	0,00	0,67	1,37	1,31	0,05	0,93	1,23	2,56	0,04	1,49
Rio Claro	0,93	1,22	0,00	1,07	1,05	1,53	0,00	1,28	1,14	1,85	0,00	1,48	1,57	1,50	0,00	1,55	1,37	1,33	0,00	1,36	2,76	0,00	0,00	2,36	0,05	0,00	0,14	0,08	1,10	1,01	0,13	1,08
Rio das Pedras	0,11	0,29	0,00	0,20	0,16	0,37	0,00	0,26	0,09	0,57	0,00	0,32	0,06	0,22	0,00	0,12	0,11	0,00	0,00	0,09	0,00	0,00	0,00	0,00	0,03	0,00	0,37	0,14	0,22	0,27	0,34	0,23
Salesópolis	0,38	0,01	0,00	0,20	0,33	0,03	0,00	0,18	0,26	0,04	0,00	0,15	0,46	0,00	0,00	0,30	0,57	0,00	0,00	0,45	0,00	0,00	0,00	0,00	0,32	0,00	0,19	0,24	0,19	0,01	0,39	0,16
Salto	0,16	0,28	0,00	0,22	0,14	0,30	0,00	0,22	0,21	0,30	0,00	0,25	0,03	0,39	0,00	0,16	0,00	0,00	0,00	0,00	0,00	0,00	0,00	0,00	0,38	0,58	0,23	0,35	0,20	0,24	0,21	0,21
Salto Grande	0,24	0,09	0,00	0,17	0,15	0,06	0,00	0,11	0,17	0,09	0,00	0,13	0,18	0,06	0,00	0,14	0,11	0,00	0,00	0,09	0,00	0,00	0,00	0,00	0,35	1,02	0,05	0,32	0,18	0,11	0,04	0,16
Santa Adélia	0,20	0,53	0,00	0,36	0,19	0,49	0,00	0,33	0,21	0,55	0,00	0,37	0,06	0,67	0,00	0,28	0,11	0,00	0,00	0,09	0,39	0,00	0,00	0,34	0,24	0,00	0,00	0,14	0,34	0,56	0,00	0,38
Santa Bárbara d'Oeste	0,23	0,16	0,00	0,19	0,28	0,18	0,00	0,23	0,24	0,34	0,00	0,29	0,31	0,28	0,00	0,30	0,23	0,44	0,00	0,27	0,00	2,33	0,00	0,34	0,03	0,00	0,00	0,02	0,23	0,14	0,00	0,21
Santa Branca	0,33	0,01	0,00	0,17	0,36	0,03	0,00	0,20	0,28	0,00	0,00	0,15	0,37	0,00	0,00	0,24	0,00	0,00	0,00	0,00	0,79	0,00	0,00	0,67	0,05	0,00	0,00	0,03	0,19	0,01	0,00	0,15
Santa Cruz da Conceição	0,11	0,13	0,00	0,12	0,18	0,18	0,00	0,18	0,17	0,26	0,00	0,21	0,09	0,17	0,00	0,12	0,46	0,44	0,00	0,45	0,39	0,00	0,00	0,34	0,21	0,00	0,19	0,18	0,14	0,09	0,17	0,13
Santa Cruz das Palmeiras	0,21	0,49	0,00	0,35	0,19	0,66	0,00	0,42	0,15	0,66	0,00	0,40	0,25	0,50	0,00	0,34	0,00	0,00	0,00	0,00	0,39	0,00	0,00	0,34	0,11	0,15	0,05	0,09	0,25	0,40	0,09	0,28
Santa Cruz do Rio Pardo	0,80	0,42	0,00	0,61	0,75	0,35	0,00	0,56	0,85	0,26	0,00	0,57	0,65	0,33	0,00	0,53	0,23	0,88	0,00	0,36	0,39	0,00	0,00	0,34	3,81	0,15	1,92	2,81	0,78	0,48	1,76	0,72
Santa Isabel	0,40	0,01	0,00	0,21	0,42	0,01	0,00	0,22	0,40	0,02	0,00	0,22	0,34	0,06	0,00	0,24	0,23	0,00	0,00	0,18	0,00	0,00	0,00	0,00	0,11	0,00	0,05	0,08	0,22	0,01	0,04	0,18

(Continua)

(Continuação)

Municípios	50-59 anos				60-69 anos				70-79 anos				80-89 anos				90-99 anos				100 e mais				Ignorado				Total			
	B	E	I	T	B	E	I	T	B	E	I	T	B	E	I	T	B	E	I	T	B	E	I	T	B	E	I	T	B	E	I	T
Santa Rita do Passa Quatr	0,31	0,59	0,00	0,45	0,31	0,57	0,00	0,44	0,29	0,93	0,00	0,60	0,52	0,56	0,00	0,53	0,57	0,88	0,00	0,64	1,18	0,00	0,00	1,01	0,24	0,87	0,89	0,52	0,41	0,54	0,81	0,44
Santa Rosa do Viterbo	0,21	0,25	0,00	0,23	0,15	0,22	0,00	0,18	0,12	0,25	0,00	0,18	0,15	0,28	0,00	0,20	0,34	0,44	0,00	0,36	0,00	0,00	0,00	0,00	0,08	0,00	0,19	0,11	0,24	0,23	0,21	0,24
Santana de Parnaíba	0,28	0,14	0,00	0,21	0,29	0,12	0,00	0,20	0,32	0,09	20,00	0,21	0,22	0,00	0,00	0,14	0,46	0,00	0,00	0,36	0,00	0,00	0,00	0,00	0,27	0,00	0,14	0,20	0,20	0,13	0,56	0,18
Santo Amaro	0,57	0,14	0,00	0,36	0,62	0,11	0,00	0,37	0,67	0,10	0,00	0,40	0,43	0,11	0,00	0,32	0,34	0,00	0,00	0,27	0,39	0,00	0,00	0,34	0,19	0,15	0,42	0,26	0,34	0,15	0,39	0,30
Santo Antônio da Alegria	0,22	0,02	0,00	0,12	0,21	0,01	0,00	0,11	0,21	0,01	0,00	0,11	0,18	0,00	0,00	0,12	0,00	0,44	0,00	0,09	0,00	0,00	0,00	0,00	0,11	0,00	0,00	0,06	0,18	0,02	0,00	0,15
Santos	1,37	3,19	5,26	2,26	1,17	2,03	0,00	1,59	1,01	1,69	20,00	1,34	0,92	1,67	0,00	1,19	1,14	2,21	0,00	1,36	0,39	0,00	0,00	0,34	9,47	18,14	2,86	8,23	1,78	4,96	3,22	2,40
São Bento do Sapucaí	0,66	0,03	0,00	0,35	0,78	0,02	0,00	0,41	0,86	0,02	0,00	0,46	0,89	0,06	0,00	0,59	1,37	0,00	0,00	1,09	0,39	0,00	0,00	0,34	0,24	0,15	0,00	0,15	0,43	0,03	0,00	0,35
São Bernardo do Campo	0,35	0,83	0,00	0,58	0,36	0,86	0,00	0,60	0,34	0,88	0,00	0,60	0,31	0,89	0,00	0,52	0,46	1,33	0,00	0,64	0,39	0,00	0,00	0,34	1,64	0,00	0,00	0,93	0,50	0,89	0,00	0,57
São Carlos	0,74	1,74	0,00	1,23	0,80	1,97	0,00	1,36	0,93	2,02	0,00	1,45	0,89	2,12	0,00	1,33	1,60	3,10	0,00	1,91	1,57	4,65	0,00	2,02	1,10	0,44	0,94	0,98	1,09	1,57	0,90	1,18
São João da Boa Vista	1,07	1,21	0,00	1,14	1,16	1,30	0,00	1,23	1,26	1,16	0,00	1,21	1,23	1,67	0,00	1,39	2,51	2,21	0,00	2,45	1,57	2,33	0,00	1,68	0,21	0,87	0,47	0,37	1,16	0,99	0,43	1,13
São Joaquim da Barra	0,16	0,21	0,00	0,18	0,13	0,24	0,00	0,18	0,14	0,22	0,00	0,18	0,15	0,39	0,00	0,24	0,11	0,44	0,00	0,18	0,00	2,33	0,00	0,34	0,16	0,44	0,00	0,14	0,20	0,19	0,04	0,20
São José do Barreiro	0,23	0,03	0,00	0,13	0,23	0,02	0,00	0,13	0,26	0,02	0,00	0,15	0,37	0,00	0,00	0,24	0,34	0,00	0,00	0,27	0,00	0,00	0,00	0,00	0,16	0,00	0,00	0,09	0,12	0,02	0,00	0,10
São José do Rio Pardo	0,96	1,25	0,00	1,10	1,00	1,33	0,00	1,16	1,12	1,27	0,00	1,19	1,08	1,67	0,00	1,29	1,03	0,88	0,00	1,00	0,39	2,33	0,00	0,67	1,26	0,87	0,00	0,81	1,03	1,11	0,00	1,04
São José do Rio Preto	2,25	2,41	0,00	2,33	1,92	2,15	0,00	2,03	1,73	1,73	0,00	1,73	2,09	1,78	0,00	1,98	2,86	2,65	0,00	2,82	3,54	2,33	0,00	3,37	2,28	1,74	1,83	2,08	2,84	2,78	1,67	2,83
São José dos Campos	1,32	0,11	0,00	0,73	1,34	0,10	0,00	0,74	1,19	0,06	0,00	0,65	1,20	0,11	0,00	0,81	1,26	0,00	0,00	1,00	2,76	0,00	0,00	2,36	1,50	0,29	0,00	0,89	0,80	0,09	0,00	0,66
São Luis do Paraitinga	0,85	0,00	0,00	0,44	0,82	0,00	0,00	0,42	0,92	0,00	0,00	0,48	0,74	0,00	0,00	0,48	0,46	0,00	0,00	0,36	0,00	0,00	0,00	0,00	0,27	0,00	0,23	0,23	0,47	0,01	0,21	0,38
São Manuel	0,53	1,29	0,00	0,90	0,41	1,47	0,00	0,92	0,46	1,06	0,00	0,75	0,25	1,00	0,00	0,52	0,69	0,88	0,00	0,73	0,00	0,00	0,00	0,00	0,16	0,44	0,52	0,31	0,78	1,23	0,60	0,87
São Miguel Arcanjo	0,38	0,00	0,00	0,20	0,33	0,01	0,00	0,18	0,40	0,02	0,00	0,22	0,37	0,00	0,00	0,24	0,00	0,00	0,00	0,00	0,79	0,00	0,00	0,67	0,16	0,00	0,05	0,11	0,29	0,01	0,04	0,24
São Paulo	5,41	23,28	52,63	14,12	4,67	20,98	75,00	12,57	4,27	18,27	20,00	10,98	3,29	15,65	0,00	7,69	4,69	16,37	0,00	7,08	4,72	16,28	0,00	6,40	25,43	29,17	33,91	28,59	9,57	23,76	34,91	12,34
São Pedro	0,35	0,21	0,00	0,28	0,34	0,34	0,00	0,34	0,48	0,44	0,00	0,46	0,55	0,45	0,00	0,52	0,23	0,00	0,00	0,18	1,18	0,00	0,00	1,01	0,30	0,44	0,09	0,24	0,33	0,20	0,09	0,31
São Pedro do Turvo	0,22	0,01	0,00	0,12	0,26	0,01	0,00	0,14	0,10	0,03	0,00	0,07	0,12	0,00	0,00	0,08	0,34	0,00	0,00	0,27	0,00	0,00	0,00	0,00	0,00	0,00	0,00	0,00	0,16	0,01	0,00	0,13
São Roque	0,56	0,36	0,00	0,46	0,53	0,27	0,00	0,40	0,56	0,36	0,00	0,46	0,25	0,17	0,00	0,22	0,23	0,44	0,00	0,27	0,39	0,00	0,00	0,34	0,03	0,00	0,09	0,05	0,40	0,26	0,09	0,37
São Sebastião	0,33	0,01	0,00	0,17	0,30	0,01	0,00	0,16	0,32	0,01	0,00	0,17	0,22	0,06	0,00	0,16	0,57	0,00	0,00	0,45	0,00	0,00	0,00	0,00	0,03	0,15	0,23	0,11	0,16	0,01	0,39	0,13
São Simão	0,48	0,84	0,00	0,66	0,45	0,82	0,00	0,63	0,32	0,76	0,00	0,53	0,55	0,67	0,00	0,59	0,91	0,44	0,00	0,82	0,00	0,00	0,00	0,00	0,03	0,58	0,28	0,17	0,59	0,89	0,26	0,65
São Vicente	0,18	0,15	0,00	0,16	0,19	0,10	0,00	0,15	0,15	0,08	0,00	0,12	0,25	0,11	0,00	0,20	0,11	0,00	0,00	0,09	0,39	0,00	0,00	0,34	0,40	0,73	0,14	0,35	0,16	0,22	0,17	0,18
Sarapuí	0,17	0,00	0,00	0,09	0,15	0,00	0,00	0,08	0,15	0,00	0,00	0,08	0,15	0,00	0,00	0,10	0,11	0,00	0,00	0,09	0,00	0,00	0,00	0,00	0,05	0,00	0,00	0,03	0,09	0,00	0,00	0,08
Serra Negra	0,53	0,56	0,00	0,55	0,67	0,58	0,00	0,63	0,64	0,71	0,00	0,67	0,83	0,89	0,00	0,85	0,57	0,00	0,00	0,45	0,39	0,00	0,00	0,34	0,08	0,15	0,00	0,06	0,52	0,37	0,00	0,49
Sertãozinho	0,40	0,84	0,00	0,61	0,40	0,83	0,00	0,61	0,50	0,84	0,00	0,67	0,25	0,89	0,00	0,48	0,80	0,00	0,00	0,64	0,39	0,00	0,00	0,34	0,38	3,34	0,89	0,85	0,65	0,88	0,81	0,70
Silveiras	0,28	0,01	0,00	0,15	0,40	0,02	0,00	0,22	0,40	0,06	0,00	0,24	0,31	0,00	0,00	0,20	0,11	0,00	0,00	0,09	0,79	0,00	0,00	0,67	0,03	0,00	0,00	0,02	0,19	0,01	0,00	0,15
Socorro	0,79	0,34	0,00	0,57	0,98	0,30	0,00	0,65	0,79	0,49	0,00	0,64	1,02	0,45	0,00	0,81	0,46	0,00	0,00	0,36	0,79	0,00	0,00	0,67	0,05	0,15	0,14	0,09	0,66	0,23	0,13	0,57
Sorocaba	1,30	0,84	0,00	1,07	1,25	0,76	0,00	1,02	1,33	0,71	0,00	1,04	0,86	0,61	0,00	0,77	1,03	1,33	0,00	1,09	0,00	0,00	0,00	0,00	1,13	0,29	0,00	0,67	0,97	0,75	0,00	0,92
Tabapuã	0,23	0,41	0,00	0,32	0,13	0,34	0,00	0,24	0,14	0,30	0,00	0,21	0,25	0,22	0,00	0,24	0,11	0,44	0,00	0,18	0,00	0,00	0,00	0,00	0,24	0,87	0,70	0,46	0,29	0,47	0,64	0,33
Tambaú	0,29	0,21	0,00	0,25	0,26	0,25	0,00	0,26	0,24	0,23	0,00	0,24	0,40	0,22	0,00	0,34	0,11	0,00	0,00	0,09	0,00	0,00	0,00	0,00	0,13	0,00	0,00	0,08	0,25	0,18	0,00	0,23
Taquaritinga	0,37	1,34	0,00	0,85	0,38	1,53	0,00	0,94	0,34	1,64	0,00	0,96	0,31	1,89	0,00	0,87	0,11	1,33	0,00	0,36	1,18	0,00	0,00	1,01	0,30	0,73	0,00	0,24	0,78	1,29	0,00	0,88
Tatuí	1,00	0,13	0,00	0,58	1,28	0,15	0,00	0,73	1,14	0,15	0,00	0,67	1,14	0,17	0,00	0,79	0,57	0,44	0,00	0,54	1,97	0,00	0,00	1,68	0,70	0,29	0,00	0,43	0,71	0,12	0,00	0,60
Taubaté	1,66	0,29	0,00	1,00	1,41	0,36	0,00	0,90	1,49	0,50	0,00	1,02	1,57	0,61	0,00	1,23	0,91	1,33	0,00	1,00	1,18	0,00	0,00	1,01	0,13	0,00	0,05	0,09	1,11	0,22	0,04	0,93
Tietê	0,53	0,52	0,00	0,52	0,66	0,71	0,00	0,68	0,56	0,91	0,00	0,72	0,62	1,06	0,00	0,77	0,46	0,00	0,00	0,36	0,79	0,00	0,00	0,67	0,03	0,15	0,42	0,17	0,57	0,43	0,39	0,54
Tremembé	0,38	0,06	0,00	0,22	0,36	0,10	0,00	0,23	0,44	0,06	0,00	0,26	0,25	0,06	0,00	0,18	0,69	0,00	0,00	0,54	0,39	0,00	0,00	0,34	0,03	0,00	0,05	0,03	0,22	0,04	0,04	0,18
Ubatuba	0,48	0,01	0,00	0,25	0,50	0,00	0,00	0,26	0,56	0,01	0,00	0,30	0,46	0,06	0,00	0,32	0,23	0,00	0,00	0,18	0,00	0,00	0,00	0,00	0,00	0,00	0,00	0,00	0,25	0,01	0,00	0,21
Viradouro	0,22	0,33	0,00	0,28	0,16	0,30	0,00	0,23	0,23	0,21	0,00	0,22	0,22	0,50	0,00	0,32	0,11	0,44	0,00	0,18	0,39	0,00	0,00	0,34	0,40	0,00	0,05	0,24	0,36	0,36	0,04	0,36
Estado de São Paulo	100,0	100,0	100,0	100,0	100,0	100,0	100,0	100,0	100,0	100,0	100,0	100,0	100,0	100,0	100,0	100,0	100,0	100,0	0,0	100,0	100,0	100,0	0,0	100,0	100,0	100,0	100,0	100,0	100,0	100,0	100,0	100,0

Fonte: Ministério da Agricultura, Indústria e Commércio. Directoria Geral de Estatística - Recenseamento do Brazil - realizado em 1 de Setembro de 1920.Volume IV, 2a parte. Rio de Janeiro: Typ. Da Estatística, 1922.

Tabela 5c - População masculina segundo grupo de idade e nacionalidade - Porcentagem
Estado de São Paulo
1920

Municípios	0-4 anos				5-9 anos				10-14 anos				15-20 anos				21-24 anos				25-29 anos				30-39 anos				40-49 anos			
	B	E	I	T	B	E	I	T	B	E	I	T	B	E	I	T	B	E	I	T	B	E	I	T	B	E	I	T	B	E	I	T
Águas de Santa Bárbara	16,94	0,48	0,00	17,42	14,06	0,91	0,02	14,99	11,28	0,98	0,02	12,28	11,30	1,84	0,00	13,15	5,82	1,59	0,00	7,41	5,50	2,00	0,00	7,51	8,28	3,55	0,00	11,83	5,84	2,23	0,00	8,07
Agudos	15,01	0,26	0,00	15,27	14,25	0,80	0,00	15,06	10,41	2,00	0,00	12,41	9,90	2,25	0,00	12,15	5,40	1,89	0,00	7,29	5,34	2,44	0,00	7,78	7,16	4,01	0,00	11,17	5,36	3,75	0,00	9,11
Altinópolis	16,58	0,09	0,00	16,67	16,28	0,02	0,00	16,30	13,16	0,45	0,00	13,62	12,21	0,61	0,00	12,82	6,73	0,69	0,00	7,43	6,47	0,93	0,00	7,40	7,66	2,62	0,00	10,28	6,17	2,21	0,00	8,38
Amparo	15,50	0,08	0,00	15,57	14,80	0,19	0,00	14,99	12,67	0,27	0,00	12,94	12,24	0,54	0,00	12,78	6,51	0,71	0,00	7,22	6,10	1,33	0,00	7,43	6,24	3,91	0,00	10,15	4,16	3,62	0,00	7,78
Analândia	15,74	0,38	0,00	16,12	14,58	0,50	0,00	15,09	12,17	0,71	0,00	12,87	12,64	1,31	0,00	13,95	5,72	0,96	0,00	6,68	6,15	2,57	0,00	8,72	5,42	4,66	0,00	10,08	3,35	4,11	0,00	7,46
Angatuba	17,65	0,05	0,00	17,70	16,36	0,11	0,00	16,46	12,88	0,14	0,01	13,03	10,12	0,16	0,00	10,28	6,55	0,14	0,00	6,69	7,34	0,15	0,00	7,49	11,43	0,56	0,00	11,98	8,40	0,52	0,00	8,92
Anhembi	15,81	0,18	0,00	15,98	15,19	0,48	0,00	15,68	12,33	0,35	0,00	12,68	10,17	0,13	0,00	10,30	7,27	0,18	0,00	7,44	8,06	0,26	0,00	8,32	11,36	1,06	0,00	12,42	7,88	0,62	0,00	8,50
Apiaí	15,65	0,00	0,00	15,65	14,75	0,00	0,00	14,75	12,00	0,00	0,00	12,00	11,72	0,08	0,00	11,81	5,46	0,00	0,00	5,46	8,20	0,08	0,00	8,28	13,61	0,08	0,00	13,69	8,77	0,03	0,00	8,80
Araçariguama	14,15	0,00	0,00	14,15	14,15	0,00	0,00	14,15	13,50	0,13	0,00	13,63	12,89	0,26	0,00	13,15	6,42	0,13	0,00	6,55	7,03	0,04	0,00	7,08	10,97	0,87	0,00	11,84	8,48	0,79	0,00	9,26
Araçoiaba da Serra	14,93	0,00	0,00	14,93	15,23	0,06	0,00	15,29	13,61	0,10	0,00	13,71	10,34	0,12	0,00	10,46	6,47	0,28	0,00	6,74	6,86	0,42	0,00	7,28	12,42	0,49	0,00	12,92	8,47	0,89	0,00	9,36
Araraquara	15,65	0,32	0,00	15,96	14,00	0,80	0,00	14,80	10,84	1,22	0,00	12,06	10,53	2,33	0,00	12,86	5,81	2,09	0,00	7,90	4,87	3,37	0,00	8,24	4,86	6,11	0,00	10,96	3,13	5,04	0,00	8,17
Araras	17,37	0,05	0,00	17,41	15,10	0,27	0,00	15,37	12,82	0,41	0,00	13,24	11,90	0,61	0,00	12,51	6,96	0,65	0,00	7,61	5,85	1,43	0,00	7,27	6,35	3,85	0,00	10,20	3,51	3,49	0,00	7,01
Areias	14,34	0,03	0,00	14,37	15,87	0,00	0,00	15,87	13,37	0,00	0,00	13,37	11,54	0,03	0,00	11,58	6,18	0,00	0,00	6,18	6,83	0,07	0,00	6,89	10,11	0,13	0,00	10,24	9,11	0,10	0,00	9,20
Ariranha	16,91	0,60	0,00	17,51	14,05	1,25	0,00	15,30	10,12	2,12	0,00	12,24	8,76	2,45	0,00	11,21	4,78	2,35	0,00	7,12	4,55	3,36	0,00	7,91	3,80	7,26	0,00	11,06	2,82	4,74	0,00	7,57
Assis	14,61	0,11	0,00	14,72	14,19	0,20	0,00	14,38	11,05	0,25	0,00	11,30	10,47	0,52	0,00	10,99	6,93	0,67	0,00	7,61	7,86	1,27	0,00	9,12	10,70	2,45	0,00	13,14	6,83	1,62	0,01	8,46
Atibaia	15,47	0,31	0,00	15,79	14,23	0,45	0,00	14,68	11,41	0,78	0,00	12,20	11,30	1,17	0,00	12,48	5,73	1,02	0,00	6,76	6,13	1,61	0,00	7,74	8,39	2,96	0,00	11,34	5,77	2,45	0,00	8,22
Avaí	14,55	0,33	0,00	14,88	13,43	0,71	0,00	14,14	11,01	1,30	0,00	12,31	10,55	2,40	0,00	12,95	5,69	1,68	0,01	7,38	7,15	1,99	0,00	9,14	9,24	3,02	0,00	12,25	5,99	3,03	0,00	9,02
Avaré	14,04	0,14	0,02	14,20	13,25	0,51	0,01	13,77	11,86	0,94	0,03	12,83	10,89	1,27	0,06	12,21	6,40	1,19	0,00	7,59	6,69	1,77	0,00	8,46	8,92	3,00	0,00	11,92	6,25	2,43	0,02	8,70
Bananal	15,28	0,02	0,00	15,29	14,71	0,02	0,00	14,73	13,08	0,07	0,00	13,15	12,72	0,15	0,00	12,87	6,96	0,07	0,00	7,03	7,68	0,14	0,00	7,82	10,10	0,48	0,00	10,59	7,36	0,21	0,00	7,56
Bariri	18,00	0,12	0,00	18,12	15,19	0,30	0,00	15,49	11,67	0,94	0,00	12,61	11,23	1,46	0,00	12,69	6,15	1,29	0,00	7,44	5,44	2,54	0,00	7,98	5,14	4,69	0,00	9,84	3,41	4,28	0,00	7,69
Barra Bonita	15,13	1,37	0,00	16,50	13,65	1,45	0,00	15,11	10,68	2,65	0,00	13,33	9,92	4,04	0,00	13,95	4,99	2,65	0,00	7,63	4,38	3,31	0,00	7,69	3,27	5,59	0,00	8,87	1,98	6,64	0,00	8,62
Barretos	15,18	0,23	0,00	15,41	13,44	0,65	0,00	14,09	9,94	1,11	0,00	11,05	10,51	1,55	0,00	12,06	7,01	1,48	0,00	8,49	7,30	2,79	0,00	10,10	8,63	5,07	0,00	13,70	5,47	2,83	0,00	8,30
Batatais	15,42	0,15	0,00	15,56	15,22	0,31	0,00	15,53	13,42	0,67	0,00	14,09	12,38	0,96	0,00	13,34	6,20	1,01	0,00	7,21	5,68	1,58	0,00	7,25	6,50	3,46	0,00	9,96	4,53	3,17	0,00	7,70
Bauru	13,89	0,24	0,00	14,12	13,43	0,78	0,00	14,21	10,41	1,49	0,00	11,90	9,96	2,13	0,00	12,09	6,65	1,71	0,02	8,37	6,14	2,56	0,00	8,70	7,38	5,71	0,00	13,09	4,60	4,28	0,00	8,87
Bebedouro	15,66	0,27	0,00	15,93	14,75	0,63	0,00	15,38	11,17	1,54	0,00	12,71	10,51	2,47	0,00	12,98	5,57	1,65	0,00	7,22	4,95	2,60	0,00	7,55	5,67	5,20	0,00	10,88	3,91	4,78	0,00	8,69
Boa Esperança do Sul	16,40	0,46	0,00	16,87	14,45	0,72	0,00	15,17	12,28	1,39	0,00	13,67	10,42	2,28	0,00	12,70	5,47	2,11	0,00	7,59	4,96	2,26	0,00	7,23	5,59	4,24	0,00	9,84	4,32	4,41	0,00	8,73
Bocaina	15,96	0,16	0,00	16,12	14,20	0,88	0,00	15,08	11,66	1,64	0,00	13,30	10,84	2,83	0,00	13,67	6,07	2,75	0,00	8,82	3,97	3,30	0,00	7,27	3,75	5,31	0,00	9,05	2,10	5,35	0,00	7,44
Bofete	15,95	0,07	0,00	16,02	14,76	0,09	0,00	14,86	12,43	0,75	0,00	13,18	11,12	0,49	0,00	11,61	7,13	0,66	0,00	7,78	6,64	0,67	0,00	7,31	9,08	1,70	0,00	10,77	6,94	1,95	0,00	8,90
Bom Sucesso	16,56	0,00	0,00	16,56	16,75	0,00	0,00	16,75	12,95	0,00	0,00	12,95	11,34	0,00	0,00	11,34	6,03	0,00	0,00	6,03	7,51	0,07	0,00	7,57	12,07	0,30	0,00	12,36	9,38	0,00	0,00	9,38
Botucatu	13,91	0,31	0,00	14,23	14,26	0,56	0,00	14,82	12,78	1,06	0,00	13,84	11,86	1,50	0,00	13,36	6,57	1,22	0,00	7,80	5,63	1,93	0,00	7,56	6,12	4,27	0,00	10,40	4,14	3,63	0,00	7,77
Bragança Paulista	14,73	0,10	0,00	14,84	14,14	0,20	0,00	14,34	11,98	0,39	0,00	12,37	11,29	0,66	0,00	11,94	6,25	0,64	0,00	6,88	7,00	1,04	0,00	8,04	9,49	1,97	0,00	11,47	7,23	1,85	0,00	9,08
Brodósqui	16,50	0,04	0,00	16,54	15,45	0,41	0,00	15,86	11,48	0,94	0,00	12,42	11,97	1,82	0,00	13,79	5,31	2,25	0,00	7,56	4,94	2,19	0,00	7,13	5,06	4,51	0,00	9,57	4,10	4,16	0,00	8,26
Brotas	16,31	0,14	0,00	16,45	15,53	0,23	0,00	15,76	13,24	0,38	0,00	13,63	11,58	0,54	0,00	12,12	6,56	0,85	0,00	7,41	5,19	1,55	0,00	6,74	6,00	4,22	0,00	10,22	4,12	3,37	0,00	7,49
Cabreúva	14,59	0,00	0,00	14,59	13,69	0,10	0,00	13,79	12,65	0,27	0,00	12,92	11,45	0,40	0,00	11,85	7,13	0,47	0,00	7,60	7,43	0,77	0,00	8,20	8,87	2,51	0,00	11,38	6,76	1,77	0,00	8,53
Caçapava	15,34	0,00	0,00	15,34	13,80	0,01	0,00	13,81	11,84	0,13	0,00	11,97	11,42	0,13	0,00	11,55	10,63	0,14	0,00	10,77	7,02	0,22	0,00	7,24	10,26	0,82	0,00	11,08	8,54	0,80	0,00	9,33
Cachoeira Paulista	13,83	0,00	0,00	13,83	13,40	0,02	0,00	13,42	10,62	0,04	0,00	10,66	14,22	0,08	0,00	14,30	7,37	0,12	0,00	7,48	10,19	0,20	0,00	10,38	11,27	0,84	0,00	12,11	8,37	0,59	0,00	8,95
Caconde	16,08	0,32	0,00	16,40	14,62	0,36	0,02	14,99	11,53	0,64	0,01	12,17	11,15	0,97	0,01	12,13	6,02	0,82	0,00	6,85	6,55	1,03	0,02	7,60	9,21	1,87	0,02	11,09	6,93	1,97	0,01	8,90
Cajuru	16,36	0,08	0,00	16,44	16,32	0,28	0,00	16,61	12,11	0,42	0,00	12,53	11,81	0,51	0,00	12,32	6,26	0,58	0,01	6,85	6,53	0,96	0,00	7,49	9,37	1,90	0,00	11,26	6,72	1,82	0,00	8,54
Campinas	14,03	0,08	0,00	14,12	14,02	0,24	0,00	14,26	12,65	0,53	0,00	13,19	12,61	0,97	0,00	13,58	6,28	1,10	0,00	7,38	5,57	2,41	0,00	7,98	5,33	5,37	0,00	10,70	3,27	4,67	0,00	7,94
Campos Novos Paulista	14,92	0,39	0,00	15,30	13,13	0,51	0,00	13,64	10,28	0,54	0,00	10,81	10,06	1,27	0,00	11,34	7,77	1,39	0,00	9,17	8,68	2,36	0,00	11,04	10,37	3,81	0,00	14,18	6,26	2,04	0,00	8,30
Cananéia	16,30	0,00	0,00	16,30	17,23	0,00	0,00	17,23	13,37	0,00	0,00	13,37	11,37	0,02	0,00	11,39	6,79	0,05	0,00	6,83	6,24	0,05	0,00	6,29	10,49	0,07	0,00	10,55	7,42	0,11	0,00	7,54

(Continua)

(Continuação)

Municípios	0-4 anos				5-9 anos				10-14 anos				15-20 anos				21-24 anos				25-29 anos				30-39 anos				40-49 anos			
	B	E	I	T	B	E	I	T	B	E	I	T	B	E	I	T	B	E	I	T	B	E	I	T	B	E	I	T	B	E	I	T
Capão Bonito	14,41	0,00	0,00	14,41	15,49	0,01	0,00	15,50	12,41	0,00	0,00	12,41	11,76	0,05	0,00	11,80	6,67	0,05	0,01	6,73	7,56	0,01	0,00	7,57	12,95	0,10	0,00	13,05	9,18	0,14	0,00	9,31
Capivari	16,02	0,11	0,00	16,14	14,51	0,29	0,00	14,80	12,11	0,72	0,00	12,83	12,43	0,90	0,00	13,32	6,17	1,05	0,00	7,21	5,59	2,02	0,00	7,60	5,96	4,24	0,00	10,20	4,40	3,42	0,00	7,82
Caraguatatuba	15,28	0,00	0,00	15,28	13,42	0,00	0,00	13,42	11,30	0,00	0,00	11,30	12,16	0,07	0,00	12,23	5,78	0,07	0,00	5,85	7,51	0,20	0,00	7,71	13,55	0,40	0,00	13,95	10,50	0,33	0,00	10,83
Casa Branca	15,75	0,15	0,00	15,90	14,67	0,36	0,00	15,03	12,31	0,82	0,00	13,13	11,43	1,36	0,00	12,79	5,88	1,02	0,00	6,90	5,77	1,86	0,00	7,62	6,45	4,16	0,00	10,60	4,23	3,53	0,00	7,76
Catanduva	16,35	0,69	0,00	17,04	13,37	1,28	0,00	14,65	9,00	1,96	0,00	10,96	8,04	3,65	0,00	11,69	5,06	3,48	0,00	8,54	4,43	4,60	0,00	9,03	4,50	7,65	0,00	12,15	2,72	4,89	0,00	7,61
Cerqueira César	15,52	0,69	0,00	16,22	13,94	0,73	0,00	14,67	10,36	1,00	0,00	11,35	10,82	2,52	0,00	13,35	6,35	1,71	0,00	8,06	6,63	1,73	0,00	8,36	8,65	3,26	0,00	11,90	5,88	2,36	0,00	8,24
Conceição do Monte Alegr	16,27	0,15	0,00	16,43	14,92	0,24	0,00	15,16	13,08	0,16	0,00	13,24	10,16	0,33	0,00	10,49	6,64	0,28	0,00	6,92	8,01	0,89	0,00	8,91	11,40	1,10	0,00	12,50	8,18	0,80	0,00	8,98
Conchas	15,58	0,08	0,00	15,65	14,62	0,23	0,00	14,85	12,43	0,73	0,00	13,16	11,62	0,58	0,00	12,20	7,46	0,90	0,00	8,36	6,66	0,94	0,00	7,60	9,13	2,57	0,00	11,70	5,87	2,30	0,00	8,17
Cotia	14,57	0,08	0,00	14,65	13,08	0,24	0,00	13,32	10,88	0,47	0,00	11,34	10,55	0,47	0,00	11,02	6,96	0,51	0,00	7,47	7,71	0,98	0,00	8,69	11,61	2,06	0,00	13,67	8,43	1,73	0,00	10,16
Cravinhos	15,82	0,42	0,00	16,24	13,97	0,92	0,00	14,90	10,75	1,94	0,00	12,69	10,52	3,33	0,00	13,85	4,76	3,02	0,00	7,78	3,94	3,69	0,00	7,64	4,45	5,79	0,00	10,24	2,53	5,25	0,00	7,78
Cruzeiro	14,81	0,03	0,00	14,84	13,35	0,03	0,00	13,38	11,86	0,09	0,00	11,95	12,79	0,19	0,00	12,97	7,34	0,22	0,00	7,56	7,41	0,63	0,00	8,03	11,01	0,94	0,00	11,95	8,11	1,04	0,00	9,15
Cunha	15,68	0,00	0,00	15,68	14,27	0,01	0,00	14,28	12,73	0,00	0,00	12,73	11,47	0,00	0,00	11,47	7,36	0,01	0,00	7,37	8,01	0,06	0,00	8,07	12,12	0,13	0,00	12,25	8,61	0,12	0,00	8,73
Descalvado	16,23	0,20	0,00	16,43	14,49	0,49	0,00	14,97	11,74	1,11	0,00	12,85	11,45	1,49	0,00	12,94	5,86	1,41	0,00	7,27	5,47	2,36	0,00	7,83	4,86	4,55	0,00	9,41	3,49	4,33	0,00	7,81
Dois Córregos	17,60	0,25	0,00	17,85	15,62	0,51	0,00	16,13	12,48	0,77	0,00	13,25	11,20	1,46	0,00	12,66	5,89	1,18	0,00	7,07	4,87	2,18	0,00	7,04	5,42	4,43	0,00	9,85	3,59	3,66	0,00	7,25
Dourado	14,06	1,24	0,00	15,30	12,75	1,50	0,00	14,25	11,31	1,74	0,00	13,05	10,25	3,59	0,00	13,84	5,44	3,00	0,00	8,44	3,89	3,42	0,00	7,31	4,09	5,64	0,00	9,73	2,76	5,20	0,00	7,96
Eldorado	16,52	0,61	0,00	17,13	16,05	0,37	0,00	16,41	12,93	0,26	0,00	13,19	11,34	0,55	0,00	11,89	4,95	0,40	0,00	5,35	7,23	0,63	0,00	7,85	11,43	0,78	0,00	12,21	7,70	0,28	0,00	7,98
Espírito Santo do Pinhal	16,10	0,07	0,00	16,17	15,17	0,22	0,00	15,39	12,74	0,27	0,00	13,01	12,11	0,60	0,00	12,71	6,40	0,84	0,00	7,24	5,61	1,79	0,00	7,40	6,17	3,88	0,00	10,05	4,05	3,13	0,00	7,18
Espírito Santo do Turvo	16,76	0,40	0,00	17,16	15,17	0,57	0,00	15,75	11,32	1,11	0,00	12,43	11,41	0,80	0,00	12,21	6,32	0,62	0,00	6,94	7,16	0,88	0,00	8,05	10,13	1,24	0,00	11,37	7,47	0,75	0,00	8,23
Fartura	15,46	0,06	0,00	15,51	14,28	0,41	0,00	14,70	12,07	1,17	0,00	13,25	11,52	1,71	0,00	13,23	6,12	1,01	0,00	7,13	7,47	0,95	0,00	8,43	8,55	2,17	0,00	10,72	6,69	2,14	0,00	8,83
Franca	15,96	0,22	0,00	16,18	15,44	0,54	0,00	15,98	12,58	1,04	0,00	13,61	11,20	1,52	0,00	12,71	5,94	1,22	0,00	7,16	5,74	1,61	0,00	7,36	7,61	3,06	0,00	10,67	5,51	2,48	0,00	7,99
Guararema	14,98	0,13	0,00	15,12	13,14	0,46	0,00	13,59	12,88	0,80	0,00	13,68	12,90	1,20	0,00	14,09	5,11	0,96	0,00	6,07	6,83	0,89	0,00	7,72	8,98	1,41	0,00	10,40	7,35	1,87	0,00	9,22
Guaratinguetá	15,29	0,01	0,00	15,31	13,56	0,07	0,00	13,63	12,08	0,09	0,00	12,17	12,73	0,09	0,00	12,81	6,37	0,07	0,00	6,43	7,09	0,20	0,00	7,29	10,84	0,71	0,00	11,55	8,42	0,70	0,00	9,12
Guareí	15,72	0,00	0,00	15,72	15,19	0,00	0,00	15,19	12,29	0,00	0,00	12,29	11,93	0,08	0,00	12,02	7,01	0,03	0,00	7,04	7,51	0,22	0,00	7,73	12,52	0,08	0,00	12,60	8,65	0,03	0,00	8,68
Guariba	15,95	0,24	0,00	16,19	15,15	0,73	0,00	15,89	12,52	1,03	0,00	13,56	11,55	2,91	0,00	14,46	5,17	2,46	0,00	7,63	3,75	3,88	0,00	7,63	2,74	5,11	0,00	7,85	2,03	5,95	0,00	7,98
Guarulhos	14,22	0,23	0,00	14,44	13,05	0,62	0,00	13,67	9,97	0,58	0,00	10,56	10,27	0,45	0,00	10,72	6,48	0,68	0,00	7,16	6,96	1,46	0,00	8,42	9,59	3,95	0,00	13,54	7,06	2,82	0,00	9,88
Ibitinga	15,60	0,16	0,00	15,76	14,75	0,35	0,00	15,10	11,32	1,24	0,00	12,56	10,05	2,26	0,00	12,31	5,97	2,25	0,00	8,23	5,05	3,18	0,00	8,23	5,80	5,19	0,00	10,99	3,73	4,43	0,00	8,16
Ibiúna	13,72	0,04	0,00	13,76	13,84	0,04	0,00	13,88	11,55	0,00	0,00	11,55	10,63	0,07	0,00	10,70	6,35	0,12	0,00	6,47	7,28	0,09	0,00	7,37	13,47	0,25	0,00	13,72	10,73	0,21	0,00	10,94
Igarapava	16,72	0,29	0,00	17,01	14,77	0,39	0,00	15,17	11,74	0,63	0,00	12,37	11,39	1,12	0,00	12,51	6,83	1,25	0,00	8,08	6,97	1,56	0,00	8,52	8,04	2,79	0,00	10,83	5,83	2,23	0,00	8,05
Igaratá	15,88	0,00	0,00	15,88	14,42	0,00	0,00	14,42	11,24	0,00	0,00	11,24	10,57	0,00	0,00	10,57	5,98	0,00	0,00	5,98	7,56	0,00	0,00	7,56	13,21	0,00	0,00	13,21	10,45	0,00	0,00	10,45
Iguape	14,92	0,80	0,00	15,72	14,08	0,86	0,00	14,94	11,02	0,63	0,00	11,65	10,23	1,46	0,00	11,68	5,82	1,13	0,00	6,95	7,25	1,60	0,00	8,85	10,25	2,55	0,00	12,80	7,88	1,13	0,00	9,02
Ilhabela	14,70	0,00	0,00	14,70	15,00	0,00	0,00	15,00	12,62	0,00	0,00	12,62	10,08	0,02	0,00	10,10	5,84	0,05	0,00	5,89	7,58	0,07	0,00	7,66	12,13	0,20	0,00	12,33	9,73	0,25	0,00	9,98
Indaiatuba	14,82	0,21	0,00	15,03	13,78	0,44	0,00	14,23	10,50	0,71	0,00	11,21	11,63	1,17	0,00	12,80	6,74	1,31	0,00	8,04	5,70	2,80	0,00	8,50	6,30	5,13	0,00	11,42	4,22	4,17	0,00	8,39
Ipauçu	15,59	0,42	0,00	16,01	14,53	0,74	0,00	15,27	11,97	1,06	0,00	13,03	10,60	1,03	0,00	11,63	6,69	1,72	0,00	8,41	5,48	2,53	0,00	8,02	7,30	4,06	0,00	11,36	4,65	3,61	0,00	8,26
Iporanga	17,19	0,00	0,00	17,19	15,23	0,00	0,00	15,23	12,68	0,00	0,00	12,68	10,92	0,00	0,00	10,92	5,81	0,00	0,00	5,81	8,19	0,00	0,00	8,19	12,57	0,04	0,00	12,61	8,19	0,00	0,00	8,19
Itaberá	15,34	0,00	0,00	15,34	15,28	0,00	0,00	15,28	12,03	0,00	0,00	12,03	11,94	0,03	0,00	11,97	7,76	0,06	0,00	7,82	7,43	0,18	0,00	7,61	12,45	0,48	0,00	12,93	7,43	0,18	0,00	7,61
Itaí	14,23	0,05	0,00	14,29	13,93	0,03	0,00	13,96	13,17	0,05	0,00	13,22	12,54	0,11	0,00	12,65	7,14	0,00	0,00	7,14	7,44	0,19	0,00	7,63	11,40	0,33	0,00	11,72	8,34	0,38	0,00	8,72
Itajobi	18,23	0,13	0,00	18,36	14,96	0,66	0,00	15,62	10,37	1,09	0,00	11,46	9,72	2,14	0,00	11,86	6,09	1,75	0,00	7,84	5,37	3,16	0,00	8,53	6,19	5,02	0,00	11,21	4,00	3,71	0,00	7,71
Itanhaém	11,70	1,46	0,00	13,15	11,23	0,69	0,00	11,91	7,80	0,73	0,00	8,53	8,10	3,86	0,00	11,95	5,78	2,91	0,00	8,70	6,21	4,54	0,00	10,75	9,51	6,38	0,00	15,90	6,51	3,21	0,00	9,73
Itapecerica da Serra	14,07	0,00	0,00	14,07	14,61	0,03	0,00	14,65	11,52	0,03	0,00	11,55	12,03	0,13	0,00	12,16	7,22	0,08	0,00	7,30	7,08	0,18	0,00	7,27	12,33	0,40	0,00	12,73	9,91	0,35	0,00	10,26
Itapetininga	14,81	0,02	0,00	14,83	14,50	0,02	0,00	14,52	12,19	0,14	0,00	12,32	11,60	0,20	0,00	11,80	6,93	0,25	0,00	7,18	7,30	0,44	0,00	7,75	11,32	1,22	0,00	12,54	8,45	0,92	0,01	9,38
Itapeva	14,79	0,00	0,00	14,79	14,30	0,03	0,00	14,34	12,13	0,07	0,00	12,20	11,20	0,17	0,00	11,38	6,79	0,28	0,00	7,07	7,93	0,42	0,00	8,34	11,52	0,97	0,00	12,49	8,85	0,80	0,00	9,66

(Continua)

(Continuação)

Municípios	0-4 anos				5-9 anos				10-14 anos				15-20 anos				21-24 anos				25-29 anos				30-39 anos				40-49 anos			
	B	E	I	T	B	E	I	T	B	E	I	T	B	E	I	T	B	E	I	T	B	E	I	T	B	E	I	T	B	E	I	T
Itapira	15,03	0,24	0,00	15,26	14,08	0,56	0,00	14,64	11,95	0,66	0,00	12,62	11,47	1,22	0,00	12,68	6,18	0,93	0,00	7,11	5,79	1,69	0,00	7,48	7,08	4,22	0,00	11,30	4,92	3,33	0,00	8,24
Itápolis	16,94	0,16	0,00	17,11	16,26	0,30	0,00	16,56	12,85	0,58	0,00	13,43	11,84	0,91	0,00	12,75	6,01	1,06	0,00	7,08	5,63	1,59	0,00	7,22	6,18	3,87	0,00	10,05	4,40	3,56	0,00	7,96
Itaporanga	15,48	0,00	0,00	15,48	15,32	0,00	0,00	15,32	12,69	0,00	0,00	12,69	12,06	0,00	0,00	12,06	7,08	0,05	0,00	7,12	7,61	0,08	0,00	7,69	11,72	0,32	0,00	12,03	8,38	0,23	0,00	8,60
Itapuí	15,60	0,59	0,00	16,19	13,94	1,04	0,00	14,97	12,10	2,27	0,00	14,37	10,27	2,67	0,00	12,93	5,51	2,47	0,00	7,98	4,33	2,91	0,00	7,23	4,42	5,62	0,00	10,04	2,70	4,37	0,00	7,07
Itararé	14,07	0,05	0,00	14,12	15,64	0,17	0,00	15,81	14,17	0,25	0,00	14,42	11,72	0,10	0,00	11,82	5,81	0,35	0,00	6,16	6,96	0,32	0,00	7,28	10,48	1,07	0,00	11,55	8,28	1,50	0,00	9,78
Itatiba	15,58	0,04	0,00	15,62	14,84	0,21	0,00	15,05	12,35	0,44	0,00	12,79	11,98	0,64	0,00	12,63	6,68	0,61	0,00	7,29	6,00	1,40	0,00	7,40	5,87	4,00	0,00	9,87	4,27	3,67	0,00	7,94
Itatinga	15,11	0,38	0,00	15,49	15,09	0,59	0,00	15,68	12,08	1,39	0,00	13,47	10,68	1,62	0,00	12,31	6,22	1,01	0,00	7,23	5,84	1,93	0,00	7,77	7,54	2,84	0,00	10,38	5,19	3,21	0,00	8,40
Itu	13,89	0,29	0,00	14,18	13,85	0,41	0,00	14,27	12,47	0,66	0,00	13,14	12,07	1,42	0,00	13,49	7,48	1,10	0,00	8,57	6,19	1,49	0,00	7,67	7,74	3,26	0,00	10,99	5,02	2,92	0,00	7,94
Ituverava	16,75	0,20	0,00	16,95	14,88	0,31	0,00	15,20	12,09	0,52	0,00	12,61	11,45	0,79	0,01	12,25	6,86	0,87	0,00	7,73	7,66	1,39	0,00	9,05	10,12	1,82	0,00	11,94	6,53	1,62	0,00	8,15
Jaboticabal	15,75	0,44	0,00	16,19	14,20	0,75	0,00	14,95	11,68	1,58	0,00	13,26	10,56	2,21	0,00	12,77	5,68	1,87	0,00	7,55	4,79	2,71	0,00	7,49	5,35	4,93	0,00	10,27	3,40	4,77	0,00	8,17
Jacareí	13,50	0,07	0,00	13,56	12,67	0,26	0,00	12,94	11,96	0,43	0,00	12,39	11,36	0,40	0,00	11,76	7,06	0,25	0,00	7,31	7,70	0,33	0,00	8,03	12,12	1,27	0,00	13,40	8,66	0,86	0,00	9,52
Jambeiro	14,54	0,00	0,00	14,54	14,21	0,00	0,00	14,21	12,01	0,04	0,00	12,05	11,60	0,00	0,00	11,60	6,51	0,04	0,00	6,55	6,43	0,19	0,00	6,62	12,46	0,41	0,00	12,87	8,96	0,22	0,00	9,19
Jardinópolis	16,21	0,26	0,00	16,47	13,88	0,61	0,00	14,49	11,47	1,35	0,00	12,82	11,41	2,00	0,00	13,41	5,83	1,86	0,00	7,69	5,26	2,79	0,00	8,05	5,01	5,23	0,00	10,23	3,57	4,44	0,00	8,01
Jataí	13,85	0,00	0,00	13,85	13,15	0,00	0,00	13,15	11,85	0,00	0,00	11,85	12,02	0,09	0,00	12,11	6,10	0,00	0,00	6,10	6,88	0,35	0,00	7,23	12,37	0,44	0,00	12,80	9,49	0,61	0,00	10,10
Jaú	16,20	0,30	0,00	16,50	15,10	0,90	0,00	15,99	12,06	1,60	0,00	13,66	9,89	2,73	0,00	12,63	5,26	2,11	0,00	7,37	4,47	3,10	0,00	7,56	4,49	5,39	0,00	9,88	2,79	4,60	0,00	7,38
Joanópolis	15,33	0,00	0,00	15,33	13,87	0,05	0,00	13,93	12,65	0,04	0,00	12,68	10,64	0,09	0,00	10,73	6,47	0,11	0,00	6,58	7,58	0,20	0,00	7,79	12,61	0,58	0,00	13,19	7,82	0,79	0,00	8,61
Jundiaí	13,86	0,27	0,00	14,13	13,40	0,39	0,00	13,79	11,88	0,68	0,00	12,56	11,63	1,12	0,00	12,76	6,89	1,04	0,00	7,93	5,93	2,51	0,00	8,44	5,93	5,12	0,00	11,05	3,89	4,59	0,00	8,48
Lagoinha	14,90	0,00	0,00	14,90	14,70	0,00	0,00	14,70	11,62	0,00	0,00	11,62	11,75	0,00	0,00	11,75	8,18	0,00	0,00	8,18	7,82	0,00	0,00	7,82	11,57	0,03	0,00	11,59	8,70	0,00	0,00	8,70
Laranjal Paulista	16,83	0,08	0,00	16,91	14,85	0,55	0,00	15,40	11,88	0,57	0,00	12,45	12,10	0,73	0,00	12,83	6,20	0,89	0,00	7,09	6,04	1,84	0,00	7,88	5,98	4,02	0,00	10,00	3,86	3,23	0,02	7,11
Lavrinhas	15,40	0,00	0,00	15,40	11,60	0,00	0,00	11,60	12,78	0,04	0,00	12,82	15,19	0,04	0,00	15,23	7,09	0,09	0,00	7,18	7,35	0,09	0,00	7,44	10,28	0,57	0,00	10,85	7,18	0,74	0,00	7,92
Leme	14,35	0,55	0,00	14,90	14,46	0,43	0,02	14,90	12,58	0,72	0,04	13,35	13,09	0,66	0,00	13,75	7,53	0,94	0,00	8,46	6,18	1,58	0,00	7,76	6,06	3,60	0,00	9,66	4,48	2,90	0,00	7,38
Lençóis Paulista	15,99	0,33	0,00	16,32	14,17	0,50	0,00	14,67	11,37	0,92	0,00	12,29	11,60	1,85	0,00	13,45	6,59	1,89	0,00	8,49	5,10	2,65	0,00	7,75	5,98	4,69	0,00	10,67	3,93	3,37	0,00	7,30
Limeira	15,96	0,05	0,00	16,01	14,53	0,20	0,00	14,73	12,45	0,32	0,00	12,76	12,48	0,41	0,00	12,90	6,52	0,52	0,00	7,04	6,28	1,23	0,00	7,52	6,85	3,37	0,00	10,22	4,82	3,14	0,00	7,96
Lins	15,13	0,83	0,00	15,96	12,96	1,40	0,00	14,36	9,13	1,60	0,00	10,73	9,59	3,25	0,00	12,84	6,85	2,56	0,00	9,40	7,75	3,58	0,00	11,32	8,10	5,23	0,00	13,33	4,02	2,90	0,00	6,93
Lorena	13,16	0,00	0,00	13,16	12,52	0,03	0,00	12,54	12,23	0,01	0,00	12,24	12,87	0,09	0,00	12,96	12,49	0,10	0,00	12,59	6,79	0,36	0,00	7,16	9,59	0,95	0,00	10,54	7,08	1,02	0,00	8,10
Mairiporã	9,77	0,15	0,00	9,92	10,32	0,25	0,00	10,57	8,27	0,36	0,00	8,63	9,18	1,75	0,00	10,93	7,70	1,80	0,00	9,51	8,20	3,42	0,00	11,61	10,36	5,92	0,00	16,28	7,29	4,52	0,00	11,80
Matão	16,12	0,27	0,00	16,39	14,41	0,77	0,00	15,18	11,09	1,44	0,02	12,55	10,46	2,57	0,00	13,03	6,15	2,47	0,00	8,63	4,35	3,25	0,00	7,60	3,97	5,85	0,02	9,83	2,17	5,34	0,01	7,52
Mineiros do Tietê	15,63	0,02	0,00	15,66	16,40	0,12	0,00	16,53	12,49	0,22	0,00	12,72	12,76	1,02	0,00	13,79	6,26	0,75	0,00	7,01	4,79	2,42	0,00	7,21	3,96	5,34	0,00	9,30	3,17	4,26	0,00	7,43
Mococa	15,15	0,23	0,00	15,38	14,88	0,41	0,00	15,29	12,97	1,16	0,00	14,13	11,03	1,45	0,00	12,48	5,84	1,51	0,00	7,35	4,93	2,24	0,00	7,18	5,45	4,51	0,01	9,97	4,64	3,58	0,00	8,22
Mogi das Cruzes	14,21	0,05	0,00	14,25	13,08	0,26	0,00	13,35	10,36	0,49	0,00	10,86	10,53	0,71	0,00	11,24	6,22	0,51	0,00	6,72	6,87	0,94	0,00	7,81	11,86	2,30	0,01	14,16	8,36	2,23	0,00	10,59
Mogi-Guaçu	16,04	0,07	0,00	16,12	14,10	0,15	0,00	14,25	12,19	0,39	0,00	12,58	12,41	0,41	0,00	12,83	6,34	0,68	0,00	7,02	6,71	1,16	0,00	7,87	8,71	2,31	0,00	11,02	5,51	2,24	0,00	7,75
Mogi-Mirim	15,48	0,11	0,00	15,59	14,50	0,22	0,00	14,72	12,04	0,51	0,00	12,55	12,28	0,80	0,00	13,08	6,48	0,98	0,00	7,46	6,28	1,45	0,00	7,73	6,79	3,93	0,00	10,72	4,54	3,36	0,00	7,91
Monte Alto	17,08	0,58	0,00	17,66	14,52	1,04	0,00	15,56	10,98	1,57	0,00	12,56	10,08	2,65	0,00	12,73	5,55	2,16	0,00	7,71	4,31	3,31	0,00	7,63	3,85	6,20	0,00	10,05	2,43	4,85	0,00	7,28
Monte Azul Paulista	16,09	0,12	0,00	16,21	15,06	0,68	0,00	15,74	10,80	0,98	0,00	11,79	10,51	1,76	0,00	12,27	5,94	1,89	0,00	7,83	4,59	2,67	0,00	7,26	4,79	6,11	0,00	10,89	3,71	4,44	0,00	8,15
Monte Mor	15,27	0,27	0,00	15,53	13,89	0,46	0,00	14,35	12,56	0,50	0,00	13,06	11,64	0,65	0,00	12,29	6,75	0,88	0,00	7,62	5,58	1,14	0,00	6,73	8,69	3,11	0,00	11,80	5,39	2,61	0,00	8,00
Monteiro Lobato	14,89	0,03	0,00	14,92	14,84	0,05	0,00	14,89	12,42	0,03	0,00	12,45	11,04	0,03	0,00	11,07	5,36	0,03	0,00	5,38	8,82	0,03	0,00	8,85	12,39	0,31	0,00	12,70	9,33	0,26	0,00	9,59
Natividade da Serra	16,07	0,02	0,00	16,08	15,35	0,00	0,00	15,35	12,70	0,00	0,00	12,70	10,82	0,00	0,00	10,82	6,66	0,02	0,00	6,68	7,06	0,06	0,00	7,13	10,84	0,08	0,00	10,91	10,60	0,09	0,00	10,70
Nazaré Paulista	13,47	0,00	0,00	13,47	13,13	0,03	0,00	13,16	11,95	0,05	0,00	12,00	11,03	0,21	0,00	11,23	6,74	0,29	0,00	7,03	7,23	0,15	0,00	7,38	12,12	0,56	0,00	12,68	10,03	0,46	0,00	10,50
Novo Horizonte	17,46	0,19	0,00	17,65	15,69	0,58	0,00	16,27	11,23	0,92	0,00	12,15	10,57	1,48	0,00	12,05	5,93	1,04	0,00	6,97	6,66	1,45	0,00	8,11	8,22	2,84	0,00	11,06	6,46	2,15	0,00	8,61
Óleo	16,36	0,12	0,00	16,48	14,85	0,37	0,00	15,21	11,86	1,27	0,00	13,13	10,84	1,84	0,00	12,68	6,13	0,70	0,00	6,83	6,54	1,10	0,00	7,65	9,04	1,80	0,00	10,84	6,18	1,60	0,00	7,77
Olímpia	16,57	0,18	0,00	16,75	15,27	0,56	0,00	15,83	12,16	1,01	0,00	13,18	10,74	1,52	0,00	12,25	5,82	1,57	0,00	7,39	5,64	2,40	0,00	8,04	6,43	4,49	0,00	10,92	4,57	3,60	0,00	8,17

(Continua)

(Continuação)

Municípios	0-4 anos				5-9 anos				10-14 anos				15-20 anos				21-24 anos				25-29 anos				30-39 anos				40-49 anos			
	B	E	I	T	B	E	I	T	B	E	I	T	B	E	I	T	B	E	I	T	B	E	I	T	B	E	I	T	B	E	I	T
Orlândia	16,91	0,12	0,00	17,03	15,42	0,40	0,00	15,82	12,35	0,64	0,00	12,99	11,97	0,94	0,00	12,91	6,49	0,81	0,00	7,30	6,33	1,94	0,00	8,27	7,11	3,78	0,00	10,89	4,71	2,74	0,00	7,45
Ourinhos	14,12	0,38	0,00	14,50	12,32	0,30	0,00	12,62	10,11	1,15	0,00	11,26	10,45	2,00	0,00	12,45	7,55	1,75	0,00	9,30	6,91	2,81	0,00	9,72	6,74	5,63	0,00	12,37	5,80	3,84	0,00	9,64
Palmital	17,10	0,00	0,00	17,10	15,66	0,16	0,00	15,82	11,64	0,24	0,00	11,88	10,31	0,53	0,00	10,84	5,90	0,73	0,00	6,63	7,11	1,19	0,00	8,30	10,63	2,21	0,00	12,84	7,35	1,30	0,00	8,64
Paraibuna	15,46	0,00	0,00	15,46	13,30	0,00	0,00	13,30	12,10	0,00	0,00	12,10	11,52	0,00	0,00	11,52	6,87	0,01	0,00	6,88	7,27	0,02	0,00	7,29	13,14	0,15	0,00	13,29	9,41	0,16	0,00	9,57
Patrocínio Paulista	17,51	0,33	0,00	17,84	14,48	0,35	0,00	14,83	13,19	0,74	0,00	13,93	10,75	0,76	0,00	11,51	5,96	0,53	0,00	6,49	7,41	0,78	0,00	8,19	10,14	0,72	0,00	10,86	7,21	0,96	0,00	8,17
Pederneiras	17,20	0,11	0,00	17,31	15,30	0,32	0,00	15,62	12,09	0,71	0,00	12,80	11,02	1,16	0,00	12,18	5,67	1,21	0,00	6,88	6,03	1,91	0,00	7,94	7,33	3,40	0,00	10,72	4,98	2,99	0,00	7,98
Pedreira	14,69	0,04	0,00	14,73	14,87	0,04	0,00	14,91	13,48	0,32	0,00	13,80	13,37	0,64	0,00	14,02	6,81	0,89	0,00	7,70	4,35	1,53	0,00	5,88	4,56	4,53	0,00	9,09	3,00	5,31	0,00	8,31
Penápolis	14,55	0,46	0,00	15,01	12,36	1,13	0,00	13,49	9,43	1,69	0,00	11,11	8,99	3,07	0,00	12,06	5,66	3,32	0,00	8,98	6,28	4,19	0,00	10,48	7,20	7,14	0,00	14,34	3,23	4,39	0,00	7,62
Pereiras	16,83	0,04	0,00	16,87	16,30	0,21	0,00	16,51	12,48	0,14	0,00	12,62	11,17	0,07	0,00	11,24	7,64	0,28	0,00	7,92	6,75	0,39	0,00	7,14	9,87	1,49	0,00	11,35	7,39	1,06	0,00	8,45
Piedade	19,75	0,00	0,00	19,75	14,66	0,00	0,00	14,66	12,09	0,00	0,00	12,09	12,35	0,02	0,00	12,36	5,95	0,05	0,00	5,99	8,37	0,05	0,00	8,41	11,11	0,14	0,00	11,25	7,34	0,05	0,00	7,39
Pilar do Sul	14,70	0,00	0,00	14,70	15,91	0,00	0,00	15,91	12,82	0,00	0,00	12,82	10,36	0,07	0,00	10,43	5,84	0,00	0,00	5,84	7,62	0,36	0,00	7,97	12,57	0,36	0,00	12,92	9,47	0,28	0,00	9,75
Pindamonhangaba	14,59	0,04	0,00	14,63	13,10	0,10	0,00	13,20	11,33	0,08	0,00	11,41	13,38	0,15	0,00	13,53	7,62	0,20	0,00	7,82	7,02	0,29	0,00	7,31	10,81	0,94	0,00	11,75	8,24	0,74	0,00	8,98
Piquete	13,54	0,00	0,00	13,54	15,11	0,00	0,00	15,11	12,98	0,05	0,00	13,03	11,36	0,05	0,00	11,40	6,44	0,00	0,00	6,44	7,46	0,09	0,00	7,56	10,06	0,51	0,00	10,57	10,29	0,60	0,00	10,89
Piracaia	14,61	0,03	0,00	14,64	13,62	0,14	0,00	13,77	11,48	0,43	0,00	11,91	11,65	0,38	0,00	12,03	6,51	0,57	0,00	7,08	7,21	0,65	0,00	7,86	11,29	1,43	0,00	12,71	8,78	1,21	0,00	9,99
Piracicaba	15,21	0,15	0,00	15,37	13,77	0,43	0,00	14,20	11,65	0,67	0,00	12,32	11,91	1,04	0,00	12,95	6,75	1,17	0,00	7,92	6,14	1,84	0,00	7,98	5,99	4,60	0,00	10,59	4,09	3,72	0,00	7,81
Piraju	15,60	0,23	0,00	15,82	14,37	0,52	0,00	14,89	11,87	0,95	0,00	12,82	11,12	1,19	0,00	12,31	6,17	0,85	0,00	7,03	6,83	1,39	0,00	8,23	8,51	2,56	0,00	11,07	6,16	2,31	0,00	8,47
Pirajuí	15,09	0,55	0,00	15,63	12,47	1,12	0,00	13,59	8,96	2,12	0,00	11,07	9,63	3,90	0,00	13,52	6,39	2,82	0,00	9,20	6,37	3,13	0,00	9,50	7,06	5,45	0,00	12,51	4,10	3,72	0,00	7,82
Pirassununga	16,08	0,00	0,00	16,08	15,51	0,04	0,00	15,55	13,23	0,10	0,00	13,33	12,97	0,36	0,00	13,34	6,07	0,54	0,00	6,60	6,35	0,88	0,00	7,23	7,18	3,35	0,00	10,53	4,60	3,31	0,00	7,92
Piratininga	14,59	0,19	0,00	14,78	13,38	0,50	0,00	13,88	11,18	1,49	0,00	12,67	10,25	1,96	0,00	12,21	5,77	1,23	0,00	7,01	7,70	2,36	0,00	10,07	9,45	3,44	0,00	12,89	5,98	2,93	0,00	8,91
Pitangueiras	16,65	0,33	0,00	16,98	15,56	0,70	0,00	16,26	11,11	1,49	0,00	12,60	10,26	2,25	0,00	12,51	4,78	1,78	0,00	6,56	4,55	3,20	0,00	7,75	6,03	5,77	0,00	11,80	3,62	4,03	0,00	7,65
Platina	17,04	0,03	0,00	17,08	16,45	0,16	0,00	16,62	10,82	0,23	0,00	11,05	10,82	0,56	0,00	11,37	8,65	0,33	0,00	8,98	5,70	0,52	0,00	6,23	11,47	1,25	0,00	12,72	6,85	1,02	0,00	7,87
Porto Feliz	14,33	0,00	0,00	14,33	13,00	0,02	0,00	13,02	11,52	0,16	0,00	11,68	12,34	0,41	0,00	12,74	7,80	0,45	0,00	8,25	7,98	0,98	0,00	8,95	10,04	2,28	0,00	12,32	6,74	1,87	0,00	8,61
Porto Ferreira	15,58	0,14	0,00	15,73	14,76	0,68	0,00	15,44	12,70	1,57	0,00	14,27	11,77	0,68	0,00	12,45	6,21	1,21	0,00	7,42	5,21	1,57	0,00	6,78	5,39	4,14	0,00	9,52	3,89	4,56	0,00	8,45
Queluz	15,15	0,03	0,00	15,18	14,02	0,06	0,00	14,08	10,87	0,06	0,00	10,93	12,86	0,03	0,00	12,89	6,73	0,00	0,00	6,73	7,83	0,18	0,00	8,01	11,37	0,39	0,00	11,76	8,10	0,80	0,00	8,90
Redenção da Serra	15,52	0,00	0,00	15,52	13,82	0,08	0,00	13,89	11,72	0,05	0,00	11,77	11,29	0,11	0,00	11,40	6,11	0,05	0,00	6,16	8,90	0,29	0,00	9,19	10,95	0,45	0,00	11,40	9,33	0,24	0,00	9,56
Ribeira	16,12	0,00	0,00	16,12	15,91	0,00	0,00	15,91	12,17	0,00	0,00	12,17	11,42	0,00	0,00	11,42	5,73	0,07	0,00	5,80	7,08	0,00	0,00	7,08	12,49	0,11	0,04	12,63	9,22	0,11	0,00	9,32
Ribeirão Bonito	15,72	0,37	0,00	16,09	14,34	1,16	0,00	15,49	11,13	1,68	0,00	12,81	9,67	2,93	0,00	12,60	4,80	2,22	0,00	7,01	4,39	3,46	0,00	7,85	4,39	6,17	0,00	10,55	3,33	4,47	0,00	7,80
Ribeirão Branco	15,86	0,00	0,00	15,86	15,74	0,00	0,00	15,74	11,83	0,00	0,00	11,83	13,15	0,00	0,00	13,15	7,27	0,06	0,00	7,33	8,05	0,00	0,00	8,05	10,81	0,00	0,00	10,81	9,43	0,00	0,00	9,43
Ribeirão Preto	14,58	0,40	0,00	14,98	13,25	0,90	0,00	14,14	10,42	1,97	0,00	12,39	10,36	3,37	0,00	13,74	5,21	2,93	0,00	8,14	4,46	3,91	0,00	8,37	3,94	6,56	0,00	10,50	2,27	5,89	0,00	8,16
Rio Claro	15,84	0,07	0,00	15,91	14,29	0,24	0,00	14,54	12,20	0,53	0,00	12,73	12,04	0,74	0,00	12,77	6,48	0,87	0,00	7,35	6,15	1,99	0,00	8,14	6,16	4,27	0,00	10,44	4,06	3,76	0,00	7,82
Rio das Pedras	16,68	0,28	0,00	16,95	15,08	0,33	0,00	15,41	11,77	0,52	0,00	12,29	12,37	0,65	0,00	13,02	6,07	1,24	0,00	7,32	5,18	2,60	0,00	7,78	4,68	5,44	0,00	10,12	2,54	5,01	0,00	7,56
Salesópolis	14,71	0,00	0,05	14,77	12,51	0,00	0,05	12,56	13,39	0,03	0,03	13,44	10,54	0,00	0,00	10,54	5,82	0,03	0,00	5,84	8,07	0,08	0,00	8,15	12,62	0,37	0,00	12,99	9,59	0,29	0,00	9,88
Salto	13,55	0,30	0,00	13,85	13,29	0,56	0,00	13,85	12,59	0,80	0,00	13,39	12,77	1,44	0,00	14,21	6,68	1,26	0,00	7,94	5,22	2,34	0,00	7,56	5,76	5,00	0,00	10,77	4,12	4,08	0,00	8,20
Salto Grande	15,88	0,05	0,00	15,93	13,51	0,28	0,00	13,80	12,26	0,59	0,00	12,85	10,51	0,67	0,00	11,18	5,88	1,05	0,00	6,94	6,71	2,06	0,00	8,76	9,15	3,31	0,00	12,46	6,83	2,49	0,00	9,33
Santa Adélia	17,42	0,41	0,00	17,83	14,77	0,95	0,00	15,72	10,75	1,65	0,00	12,40	8,32	2,54	0,00	10,86	5,05	2,68	0,00	7,74	5,14	3,27	0,00	8,40	4,95	6,41	0,00	11,36	2,57	4,53	0,00	7,10
Santa Bárbara d'Oeste	13,94	0,00	0,00	13,94	14,14	0,08	0,00	14,22	13,63	0,43	0,00	14,06	12,72	0,28	0,00	13,00	7,04	0,57	0,00	7,61	7,06	1,40	0,00	8,46	8,34	2,72	0,00	11,06	5,17	2,96	0,00	8,12
Santa Branca	15,70	0,00	0,00	15,70	12,85	0,00	0,00	12,85	12,63	0,03	0,00	12,66	10,14	0,03	0,00	10,16	5,57	0,11	0,00	5,68	7,03	0,11	0,00	7,14	12,60	0,30	0,00	12,91	11,52	0,22	0,00	11,74
Santa Cruz da Conceição	15,93	0,13	0,00	16,06	14,67	0,16	0,00	14,84	13,03	0,16	0,00	13,19	13,54	0,45	0,00	13,99	7,05	0,23	0,00	7,27	6,24	0,81	0,00	7,05	6,92	2,62	0,00	9,53	3,94	3,17	0,00	7,11
Santa Cruz das Palmeiras	14,79	0,07	0,00	14,86	13,72	0,42	0,00	14,13	11,30	0,76	0,00	12,06	11,08	0,98	0,01	12,07	6,20	1,22	0,00	7,42	5,15	2,40	0,00	7,55	4,64	6,81	0,00	11,45	2,11	6,07	0,00	8,17
Santa Cruz do Rio Pardo	16,03	0,13	0,00	16,16	14,28	0,50	0,00	14,77	11,31	0,96	0,00	12,27	11,58	1,43	0,00	13,01	6,53	1,01	0,00	7,54	6,68	1,59	0,00	8,26	8,15	2,52	0,00	10,67	6,30	2,39	0,00	8,69
Santa Isabel	13,55	0,00	0,00	13,55	12,76	0,00	0,00	12,76	11,57	0,00	0,00	11,57	11,52	0,00	0,00	11,52	7,14	0,00	0,00	7,14	7,60	0,10	0,00	7,69	13,09	0,12	0,00	13,21	10,80	0,26	0,00	11,06

(Continua)

(Continuação)

Municípios	0-4 anos				5-9 anos				10-14 anos				15-20 anos				21-24 anos				25-29 anos				30-39 anos				40-49 anos			
	B	E	I	T	B	E	I	T	B	E	I	T	B	E	I	T	B	E	I	T	B	E	I	T	B	E	I	T	B	E	I	T
Santa Rita do Passa Quatro	15,92	0,30	0,00	16,22	14,66	0,77	0,00	15,43	12,50	1,19	0,00	13,69	11,09	1,60	0,00	12,69	5,52	1,57	0,00	7,09	4,77	2,51	0,00	7,27	4,80	4,68	0,00	9,48	3,17	4,76	0,00	7,93
Santa Rosa do Viterbo	15,17	0,11	0,00	15,27	13,62	0,48	0,00	14,10	10,96	1,03	0,00	11,99	12,78	1,64	0,00	14,42	6,74	1,62	0,00	8,36	6,04	2,35	0,00	8,39	6,77	3,64	0,02	10,43	4,90	3,69	0,00	8,59
Santana de Parnaíba	13,24	0,05	0,00	13,29	12,06	0,20	0,00	12,26	12,15	0,36	0,00	12,51	13,27	0,71	0,02	13,99	6,30	0,82	0,05	7,17	5,96	1,37	0,02	7,35	8,44	3,71	0,02	12,17	7,17	3,25	0,09	10,51
Santo Amaro	13,25	0,17	0,00	13,42	12,76	0,24	0,00	13,00	11,10	0,40	0,00	11,50	11,11	0,61	0,00	11,72	6,83	0,49	0,00	7,31	7,27	0,99	0,00	8,25	10,02	2,80	0,00	12,82	8,30	2,14	0,00	10,43
Santo Antônio da Alegria	16,88	0,03	0,00	16,91	17,56	0,00	0,00	17,56	14,11	0,03	0,00	14,14	11,65	0,06	0,00	11,71	6,59	0,11	0,00	6,70	6,14	0,31	0,00	6,45	10,21	0,90	0,00	11,11	7,15	0,71	0,00	7,86
Santos	10,91	0,30	0,00	11,21	9,85	0,64	0,00	10,49	7,45	1,24	0,00	8,69	8,72	3,35	0,00	12,07	5,18	3,51	0,00	8,69	5,23	6,64	0,01	11,87	5,81	11,85	0,00	17,66	3,44	7,43	0,01	10,88
São Bento do Sapucaí	15,68	0,00	0,00	15,68	14,16	0,00	0,00	14,16	12,54	0,01	0,00	12,55	11,54	0,02	0,00	11,56	5,95	0,14	0,00	6,10	7,53	0,30	0,00	7,82	12,28	0,43	0,00	12,70	8,81	0,27	0,00	9,08
São Bernardo do Campo	13,74	0,18	0,00	13,92	12,62	0,56	0,00	13,18	9,92	1,04	0,00	10,95	10,56	1,77	0,00	12,33	5,60	2,07	0,00	7,67	5,36	4,12	0,00	9,48	5,47	7,86	0,00	13,33	3,18	5,90	0,00	9,08
São Carlos	14,16	0,12	0,00	14,28	13,99	0,52	0,00	14,51	12,00	1,18	0,00	13,18	12,72	1,97	0,00	14,69	5,76	1,85	0,00	7,62	4,32	2,74	0,00	7,06	4,64	5,57	0,00	10,21	3,14	4,84	0,00	7,98
São João da Boa Vista	15,75	0,22	0,00	15,97	15,54	0,40	0,00	15,94	12,55	0,74	0,00	13,30	11,52	1,37	0,00	12,89	6,22	0,97	0,00	7,19	5,54	1,83	0,00	7,36	6,35	3,40	0,00	9,75	4,65	3,08	0,00	7,73
São Joaquim da Barra	16,32	0,04	0,00	16,36	15,21	0,44	0,00	15,65	11,21	0,67	0,00	11,88	11,88	0,84	0,00	12,71	6,24	1,03	0,00	7,27	6,62	2,12	0,00	8,73	5,82	4,55	0,02	10,39	4,46	3,79	0,00	8,25
São José do Barreiro	14,43	0,04	0,00	14,47	15,65	0,16	0,00	15,82	14,06	0,45	0,00	14,51	12,06	0,37	0,00	12,42	5,39	0,00	0,00	5,39	6,74	0,29	0,00	7,03	9,19	0,49	0,00	9,69	7,60	0,69	0,00	8,30
São José do Rio Pardo	16,13	0,15	0,00	16,27	15,22	0,48	0,00	15,70	12,25	0,99	0,00	13,24	11,09	1,91	0,00	13,00	5,05	1,40	0,00	6,45	5,07	2,16	0,00	7,23	5,69	4,52	0,00	10,21	4,02	3,57	0,00	7,59
São José do Rio Preto	17,61	0,14	0,00	17,75	15,08	0,53	0,00	15,61	11,38	1,04	0,00	12,42	9,78	1,88	0,00	11,66	5,51	1,83	0,00	7,34	6,06	2,79	0,00	8,84	7,18	4,11	0,00	11,29	4,57	3,17	0,00	7,74
São José dos Campos	14,37	0,01	0,00	14,38	12,70	0,03	0,00	12,73	12,26	0,08	0,00	12,35	12,06	0,11	0,00	12,18	6,63	0,11	0,00	6,74	7,47	0,26	0,00	7,73	12,11	0,64	0,00	12,75	9,87	0,62	0,00	10,49
São Luis do Paraitinga	15,58	0,00	0,00	15,58	13,65	0,01	0,00	13,66	13,36	0,01	0,00	13,37	11,07	0,00	0,00	11,07	5,78	0,01	0,00	5,79	7,60	0,06	0,00	7,66	11,89	0,10	0,00	11,99	9,98	0,04	0,00	10,03
São Manuel	15,35	0,20	0,00	15,56	14,48	0,72	0,00	15,20	12,19	1,68	0,00	13,87	11,35	3,69	0,00	15,04	5,19	2,40	0,00	7,59	4,22	3,05	0,00	7,27	4,04	4,77	0,00	8,81	2,86	4,23	0,00	7,09
São Miguel Arcanjo	17,09	0,04	0,00	17,12	16,54	0,04	0,00	16,57	13,36	0,00	0,00	13,36	10,67	0,07	0,00	10,75	5,60	0,07	0,00	5,67	7,53	0,18	0,00	7,71	12,66	0,23	0,00	12,90	8,12	0,11	0,00	8,22
São Paulo	11,84	0,30	0,00	12,13	10,90	0,87	0,00	11,78	9,00	1,78	0,01	10,78	10,45	2,82	0,00	13,28	6,38	2,67	0,00	9,05	4,91	4,90	0,00	9,81	4,43	9,41	0,00	13,84	2,18	6,59	0,00	8,77
São Pedro	16,28	0,10	0,00	16,38	15,71	0,08	0,00	15,79	11,20	0,22	0,00	11,42	11,53	0,63	0,00	12,15	5,57	0,71	0,00	6,28	6,39	1,52	0,00	7,91	8,60	2,76	0,00	11,36	5,98	2,76	0,00	8,74
São Pedro do Turvo	13,42	0,00	0,00	13,42	17,26	0,00	0,00	17,26	15,31	0,00	0,00	15,31	11,75	0,26	0,00	12,01	5,06	0,03	0,00	5,09	7,33	0,13	0,00	7,46	11,14	0,19	0,00	11,34	9,54	0,32	0,00	9,86
São Roque	14,14	0,05	0,00	14,19	14,62	0,15	0,00	14,76	11,71	0,44	0,00	12,15	11,17	0,54	0,00	11,71	6,20	0,72	0,00	6,92	6,10	1,42	0,00	7,52	9,21	3,12	0,00	12,33	6,49	2,95	0,00	9,44
São Sebastião	13,78	0,00	0,00	13,78	14,37	0,00	0,03	14,40	13,29	0,00	0,03	13,32	10,77	0,00	0,03	10,81	6,63	0,20	0,00	6,82	6,43	0,03	0,00	6,46	11,95	0,20	0,00	12,14	9,47	0,23	0,03	9,73
São Simão	15,53	0,30	0,00	15,83	14,66	1,07	0,00	15,73	10,99	2,20	0,00	13,19	9,67	2,98	0,00	12,65	5,12	2,25	0,00	7,37	5,12	2,85	0,00	7,97	5,27	4,98	0,00	10,25	3,46	4,36	0,00	7,82
São Vicente	10,28	0,31	0,00	10,59	10,92	0,31	0,00	11,23	7,45	0,55	0,00	8,00	10,40	1,51	0,00	11,90	9,70	1,51	0,02	11,23	6,61	3,71	0,00	10,32	9,08	7,57	0,00	16,65	5,49	5,80	0,00	11,28
Sarapuí	12,40	0,00	0,00	12,40	14,96	0,00	0,00	14,96	12,68	0,00	0,00	12,68	10,12	0,00	0,00	10,12	6,28	0,00	0,00	6,28	8,29	0,00	0,00	8,29	13,40	0,28	0,00	13,68	10,68	0,33	0,00	11,01
Serra Negra	15,84	0,03	0,00	15,87	15,20	0,03	0,00	15,24	12,18	0,17	0,00	12,35	11,38	0,30	0,00	11,68	6,99	0,55	0,00	7,53	5,99	1,33	0,00	7,32	7,31	3,78	0,00	11,09	4,55	3,17	0,00	7,72
Sertãozinho	15,62	0,14	0,00	15,77	13,20	0,70	0,00	13,91	11,12	1,26	0,00	12,39	11,64	2,22	0,00	13,86	6,91	1,85	0,00	8,76	5,57	2,59	0,00	8,16	5,35	5,10	0,00	10,46	3,12	5,05	0,00	8,17
Silveiras	16,11	0,00	0,00	16,11	14,27	0,00	0,00	14,27	11,84	0,00	0,00	11,84	11,43	0,03	0,00	11,46	6,70	0,03	0,00	6,73	7,77	0,00	0,00	7,77	11,43	0,08	0,00	11,51	9,27	0,14	0,00	9,41
Socorro	15,43	0,00	0,00	15,43	14,52	0,08	0,00	14,60	12,78	0,07	0,00	12,85	11,84	0,13	0,00	11,97	7,13	0,28	0,00	7,41	7,08	0,78	0,00	7,86	9,43	1,97	0,00	11,40	6,81	1,73	0,00	8,54
Sorocaba	14,14	0,19	0,00	14,33	12,75	0,46	0,00	13,21	10,98	0,84	0,00	11,81	11,48	1,41	0,00	12,89	6,06	1,13	0,00	7,19	6,36	1,88	0,00	8,25	9,29	3,26	0,00	12,55	6,36	2,67	0,00	9,03
Tabapuã	16,54	0,71	0,00	17,25	14,51	1,41	0,00	15,93	11,17	2,10	0,00	13,27	8,54	2,97	0,00	11,51	4,90	2,61	0,00	7,51	4,35	3,52	0,00	7,87	5,24	5,66	0,00	10,90	3,54	3,90	0,00	7,43
Tambaú	15,94	0,09	0,00	16,03	16,64	0,23	0,00	16,87	11,94	0,50	0,00	12,45	10,72	0,99	0,00	11,71	6,21	0,86	0,00	7,07	5,90	1,46	0,00	7,36	6,76	3,15	0,00	9,91	4,89	3,60	0,00	8,49
Taquaritinga	17,14	0,17	0,00	17,31	14,87	0,64	0,00	15,51	11,46	1,36	0,00	12,82	10,39	2,20	0,00	12,59	5,40	2,03	0,00	7,43	4,33	3,08	0,00	7,41	3,63	6,32	0,00	9,94	2,23	5,32	0,00	7,56
Tatuí	15,08	0,11	0,00	15,19	14,77	0,09	0,00	14,86	11,85	0,22	0,00	12,07	12,05	0,29	0,00	12,34	7,16	0,26	0,00	7,42	7,94	0,32	0,00	8,27	10,56	0,90	0,00	11,46	7,47	0,73	0,00	8,20
Taubaté	12,52	0,01	0,00	12,53	13,17	0,04	0,00	13,21	13,08	0,10	0,00	13,18	15,33	0,18	0,00	15,51	6,58	0,12	0,00	6,70	7,51	0,34	0,00	7,85	10,80	1,14	0,00	11,94	8,25	1,06	0,00	9,31
Tietê	15,67	0,15	0,00	15,82	14,33	0,27	0,00	14,60	12,62	0,48	0,00	13,10	12,43	0,70	0,00	13,13	6,65	0,85	0,00	7,50	6,51	1,25	0,00	7,76	6,44	3,66	0,00	10,10	4,61	3,06	0,00	7,67
Tremembé	12,32	0,00	0,00	12,32	13,55	0,00	0,00	13,55	11,90	0,09	0,00	11,99	13,02	0,02	0,00	13,04	7,26	0,05	0,00	7,31	9,36	0,23	0,00	9,59	10,76	0,88	0,00	11,64	7,73	0,93	0,00	8,66
Ubatuba	13,82	0,00	0,00	13,82	14,55	0,02	0,00	14,57	12,74	0,00	0,00	12,74	10,05	0,00	0,00	10,05	7,01	0,00	0,00	7,01	7,15	0,04	0,00	7,20	12,37	0,08	0,00	12,45	10,29	0,26	0,00	10,56
Viradouro	18,22	0,33	0,00	18,54	15,57	0,72	0,00	16,29	11,09	1,02	0,00	12,11	9,73	1,68	0,00	11,41	5,46	1,31	0,00	6,77	5,94	2,41	0,00	8,36	7,66	4,64	0,00	12,31	3,97	3,46	0,00	7,43
Estado de São Paulo	14,92	0,20	0,00	15,12	13,81	0,49	0,00	14,29	11,35	0,92	0,00	12,27	11,11	1,52	0,00	12,64	6,24	1,41	0,00	7,65	5,97	2,33	0,00	8,30	7,21	4,49	0,00	11,70	4,90	3,54	0,00	8,44

(Continua)

(Continuação)

Municípios	50-59 anos				60-69 anos				70-79 anos				80-89 anos				90-99 anos				100 e mais				Ignorado				Total			
	B	E	I	T	B	E	I	T	B	E	I	T	B	E	I	T	B	E	I	T	B	E	I	T	B	E	I	T	B	E	I	T
Águas de Santa Bárbara	2,96	1,32	0,02	4,30	1,55	0,48	0,00	2,02	0,32	0,14	0,00	0,45	0,18	0,02	0,00	0,20	0,05	0,00	0,00	0,05	0,00	0,00	0,00	0,00	0,14	0,02	0,16	0,32	84,22	15,56	0,23	100,00
Agudos	2,87	2,80	0,00	5,67	1,34	1,53	0,00	2,87	0,44	0,44	0,00	0,89	0,10	0,10	0,00	0,19	0,06	0,01	0,00	0,07	0,00	0,00	0,00	0,00	0,06	0,00	0,01	0,07	77,70	22,29	0,01	100,00
Altinópolis	2,81	1,75	0,00	4,57	1,02	0,65	0,00	1,67	0,24	0,26	0,00	0,50	0,15	0,04	0,00	0,19	0,09	0,00	0,00	0,09	0,00	0,00	0,00	0,00	0,06	0,02	0,00	0,09	89,65	10,35	0,00	100,00
Amparo	2,72	2,75	0,00	5,47	1,85	1,88	0,00	3,73	0,66	0,80	0,00	1,46	0,19	0,14	0,00	0,32	0,05	0,00	0,00	0,06	0,01	0,02	0,00	0,03	0,03	0,00	0,03	0,06	83,73	16,25	0,03	100,00
Analândia	1,69	3,22	0,00	4,91	0,78	1,94	0,00	2,72	0,48	0,68	0,00	1,16	0,10	0,10	0,00	0,20	0,03	0,03	0,00	0,05	0,00	0,00	0,00	0,00	0,00	0,00	0,00	0,00	78,84	21,16	0,00	100,00
Angatuba	3,91	0,34	0,00	4,25	1,80	0,14	0,00	1,93	0,64	0,07	0,00	0,71	0,25	0,01	0,00	0,26	0,05	0,00	0,00	0,05	0,03	0,00	0,00	0,03	0,11	0,00	0,10	0,20	97,51	2,38	0,11	100,00
Anhembi	4,84	0,57	0,00	5,42	1,81	0,13	0,00	1,94	0,35	0,00	0,00	0,35	0,04	0,00	0,00	0,04	0,04	0,00	0,00	0,04	0,00	0,00	0,00	0,00	0,75	0,04	0,09	0,88	95,90	4,01	0,09	100,00
Apiaí	5,59	0,10	0,00	5,68	2,84	0,05	0,00	2,89	0,60	0,03	0,00	0,63	0,16	0,00	0,00	0,16	0,13	0,00	0,00	0,13	0,05	0,00	0,00	0,05	0,02	0,00	0,00	0,02	99,55	0,45	0,00	100,00
Araçariguama	4,89	0,57	0,00	5,46	3,01	0,61	0,00	3,63	0,44	0,04	0,00	0,48	0,44	0,00	0,00	0,44	0,13	0,00	0,00	0,13	0,00	0,00	0,00	0,00	0,04	0,00	0,00	0,04	96,55	3,45	0,00	100,00
Araçoiaba da Serra	5,30	0,42	0,00	5,72	2,25	0,12	0,00	2,37	0,79	0,04	0,00	0,83	0,24	0,00	0,00	0,24	0,04	0,00	0,00	0,04	0,00	0,00	0,00	0,00	0,06	0,00	0,06	0,12	97,01	2,93	0,06	100,00
Araraquara	1,58	3,59	0,00	5,17	0,74	1,93	0,00	2,67	0,20	0,61	0,00	0,81	0,08	0,10	0,00	0,19	0,02	0,02	0,00	0,04	0,00	0,00	0,00	0,01	0,12	0,04	0,01	0,17	72,43	27,56	0,01	100,00
Araras	1,87	2,91	0,00	4,78	1,19	1,89	0,00	3,08	0,55	0,59	0,00	1,14	0,16	0,11	0,00	0,27	0,05	0,02	0,00	0,06	0,01	0,00	0,00	0,01	0,04	0,00	0,00	0,04	83,73	16,27	0,00	100,00
Areias	5,95	0,20	0,00	6,15	4,10	0,13	0,00	4,23	1,11	0,03	0,00	1,14	0,59	0,03	0,00	0,62	0,13	0,00	0,00	0,13	0,03	0,00	0,00	0,03	0,00	0,00	0,00	0,00	99,25	0,75	0,00	100,00
Ariranha	1,28	3,44	0,00	4,72	0,65	2,23	0,00	2,88	0,31	0,79	0,00	1,10	0,07	0,10	0,00	0,17	0,00	0,02	0,00	0,02	0,00	0,00	0,00	0,00	0,14	0,50	0,56	1,20	68,25	31,19	0,56	100,00
Assis	3,46	1,01	0,00	4,47	1,57	0,49	0,00	2,07	0,39	0,06	0,00	0,45	0,14	0,06	0,00	0,20	0,04	0,00	0,00	0,04	0,01	0,00	0,00	0,01	0,52	0,00	2,50	3,02	88,78	8,70	2,52	100,00
Atibaia	3,68	2,05	0,00	5,73	2,25	1,28	0,00	3,52	0,70	0,44	0,00	1,14	0,20	0,07	0,00	0,27	0,02	0,00	0,00	0,02	0,04	0,00	0,00	0,04	0,05	0,02	0,02	0,09	85,38	14,61	0,02	100,00
Avaí	3,16	1,90	0,00	5,07	1,21	0,86	0,00	2,07	0,36	0,11	0,00	0,47	0,16	0,01	0,00	0,17	0,02	0,01	0,00	0,04	0,00	0,00	0,00	0,00	0,07	0,00	0,04	0,11	82,60	17,36	0,05	100,00
Avaré	3,43	2,18	0,01	5,61	1,80	0,90	0,00	2,70	0,65	0,40	0,00	1,05	0,18	0,05	0,00	0,23	0,01	0,00	0,00	0,01	0,03	0,00	0,00	0,03	0,18	0,01	0,48	0,67	84,58	14,79	0,63	100,00
Bananal	4,78	0,24	0,00	5,02	3,56	0,24	0,00	3,80	1,27	0,15	0,00	1,43	0,50	0,03	0,00	0,53	0,07	0,00	0,00	0,07	0,05	0,00	0,00	0,05	0,05	0,00	0,02	0,07	98,16	1,82	0,02	100,00
Bariri	1,76	3,13	0,00	4,89	0,79	1,34	0,00	2,13	0,33	0,54	0,00	0,87	0,07	0,12	0,00	0,19	0,02	0,01	0,00	0,02	0,00	0,01	0,00	0,01	0,03	0,00	0,01	0,04	79,23	20,76	0,01	100,00
Barra Bonita	0,83	3,63	0,00	4,46	0,63	2,10	0,00	2,73	0,24	0,77	0,00	1,01	0,00	0,04	0,00	0,04	0,00	0,00	0,00	0,00	0,00	0,00	0,00	0,00	0,02	0,04	0,00	0,06	65,71	34,29	0,00	100,00
Barretos	2,46	1,66	0,00	4,12	1,13	0,69	0,00	1,82	0,35	0,19	0,00	0,54	0,05	0,06	0,00	0,11	0,03	0,00	0,00	0,03	0,01	0,00	0,00	0,01	0,09	0,00	0,08	0,18	81,59	18,31	0,09	100,00
Batatais	2,65	2,56	0,00	5,21	1,22	1,39	0,00	2,62	0,53	0,67	0,00	1,19	0,13	0,10	0,00	0,23	0,06	0,01	0,00	0,07	0,00	0,00	0,00	0,00	0,02	0,00	0,03	0,05	83,95	16,03	0,03	100,00
Bauru	2,07	3,14	0,00	5,21	1,01	1,48	0,00	2,49	0,26	0,43	0,00	0,69	0,02	0,07	0,00	0,09	0,01	0,01	0,00	0,02	0,01	0,00	0,00	0,01	0,05	0,03	0,05	0,13	75,88	24,05	0,06	100,00
Bebedouro	1,88	3,34	0,00	5,22	0,89	1,46	0,00	2,35	0,30	0,46	0,00	0,76	0,12	0,11	0,00	0,23	0,03	0,01	0,00	0,04	0,01	0,01	0,00	0,01	0,04	0,01	0,00	0,05	75,46	24,54	0,00	100,00
Boa Esperança do Sul	1,62	3,19	0,00	4,81	0,94	1,29	0,00	2,23	0,42	0,57	0,00	0,99	0,06	0,06	0,00	0,12	0,00	0,00	0,00	0,00	0,00	0,00	0,00	0,00	0,03	0,03	0,00	0,06	76,97	23,03	0,00	100,00
Bocaina	1,07	4,26	0,00	5,33	0,63	2,12	0,00	2,75	0,26	0,67	0,00	0,93	0,05	0,07	0,00	0,12	0,01	0,03	0,00	0,04	0,00	0,01	0,00	0,01	0,05	0,01	0,00	0,07	70,62	29,38	0,00	100,00
Bofete	4,52	1,09	0,04	5,65	2,11	0,49	0,00	2,61	0,82	0,16	0,00	0,98	0,11	0,04	0,00	0,15	0,07	0,00	0,00	0,07	0,02	0,00	0,00	0,02	0,05	0,02	0,02	0,09	91,76	8,18	0,05	100,00
Bom Sucesso	3,87	0,10	0,00	3,97	1,74	0,10	0,00	1,84	0,62	0,07	0,00	0,69	0,26	0,00	0,00	0,26	0,07	0,00	0,00	0,07	0,07	0,00	0,00	0,07	0,00	0,00	0,16	0,16	99,21	0,62	0,16	100,00
Botucatu	2,50	2,89	0,00	5,39	1,47	1,49	0,00	2,96	0,45	0,66	0,01	1,12	0,18	0,10	0,00	0,28	0,02	0,02	0,00	0,03	0,01	0,00	0,00	0,01	0,25	0,15	0,03	0,44	80,17	19,79	0,04	100,00
Bragança Paulista	3,91	1,49	0,00	5,40	2,93	1,02	0,00	3,95	0,85	0,31	0,00	1,16	0,18	0,06	0,00	0,24	0,05	0,01	0,00	0,06	0,00	0,00	0,00	0,00	0,05	0,03	0,14	0,22	90,08	9,78	0,15	100,00
Brodósqui	2,05	3,16	0,00	5,20	0,84	1,72	0,00	2,56	0,23	0,49	0,00	0,72	0,12	0,14	0,00	0,27	0,02	0,00	0,00	0,02	0,02	0,00	0,00	0,02	0,06	0,00	0,02	0,08	78,14	21,84	0,02	100,00
Brotas	2,54	2,89	0,00	5,42	1,29	1,78	0,00	3,08	0,57	0,71	0,00	1,28	0,14	0,20	0,00	0,34	0,03	0,00	0,00	0,03	0,00	0,00	0,00	0,00	0,02	0,01	0,00	0,03	83,12	16,88	0,00	100,00
Cabreúva	4,69	1,61	0,00	6,29	2,34	0,87	0,00	3,21	1,04	0,23	0,00	1,27	0,10	0,03	0,00	0,13	0,17	0,00	0,00	0,17	0,00	0,00	0,00	0,00	0,07	0,00	0,00	0,07	90,96	9,04	0,00	100,00
Caçapava	4,07	0,41	0,00	4,48	2,74	0,33	0,00	3,08	0,89	0,13	0,00	1,02	0,19	0,01	0,00	0,21	0,04	0,00	0,00	0,04	0,02	0,01	0,00	0,03	0,02	0,01	0,01	0,04	96,83	3,15	0,01	100,00
Cachoeira Paulista	4,06	0,57	0,00	4,62	2,37	0,35	0,00	2,72	0,90	0,16	0,00	1,06	0,16	0,04	0,00	0,20	0,08	0,00	0,00	0,08	0,00	0,00	0,00	0,00	0,16	0,02	0,00	0,18	96,98	3,02	0,00	100,00
Caconde	4,34	1,37	0,01	5,72	2,06	0,74	0,01	2,81	0,54	0,22	0,00	0,75	0,16	0,05	0,00	0,22	0,03	0,00	0,00	0,03	0,02	0,01	0,00	0,02	0,19	0,01	0,11	0,31	89,44	10,37	0,19	100,00
Cajuru	3,49	1,26	0,00	4,76	1,49	0,61	0,00	2,09	0,52	0,25	0,00	0,77	0,16	0,02	0,00	0,18	0,01	0,00	0,00	0,01	0,00	0,00	0,00	0,00	0,13	0,00	0,02	0,15	91,28	8,69	0,03	100,00
Campinas	2,12	3,49	0,00	5,60	1,33	2,19	0,00	3,52	0,52	0,84	0,00	1,35	0,16	0,11	0,00	0,28	0,05	0,01	0,00	0,06	0,02	0,00	0,00	0,02	0,02	0,01	0,01	0,03	77,98	22,02	0,01	100,00
Campos Novos Paulista	2,89	1,06	0,00	3,95	1,18	0,35	0,00	1,53	0,42	0,05	0,00	0,47	0,05	0,00	0,00	0,05	0,00	0,00	0,00	0,00	0,01	0,00	0,00	0,01	0,16	0,04	0,00	0,20	86,20	13,80	0,00	100,00
Cananéia	4,49	0,05	0,00	4,54	3,72	0,09	0,00	3,81	1,16	0,02	0,00	1,18	0,48	0,02	0,00	0,50	0,02	0,00	0,00	0,02	0,00	0,00	0,00	0,00	0,02	0,00	0,43	0,45	99,09	0,48	0,43	100,00

(Continua)

(Continuação)

Municípios	50-59 anos				60-69 anos				70-79 anos				80-89 anos				90-99 anos				100 e mais				Ignorado				Total			
	B	E	I	T	B	E	I	T	B	E	I	T	B	E	I	T	B	E	I	T	B	E	I	T	B	E	I	T	B	E	I	T
Capão Bonito	5,06	0,18	0,00	5,24	2,47	0,08	0,00	2,55	0,80	0,05	0,00	0,84	0,36	0,05	0,00	0,40	0,09	0,00	0,00	0,09	0,00	0,00	0,00	0,00	0,07	0,00	0,00	0,07	99,27	0,71	0,01	100,00
Capivari	2,72	2,78	0,00	5,50	1,44	1,88	0,00	3,32	0,35	0,55	0,00	0,90	0,17	0,08	0,00	0,24	0,03	0,03	0,00	0,06	0,02	0,01	0,00	0,03	0,00	0,00	0,03	0,03	81,91	18,06	0,03	100,00
Caraguatatuba	5,18	0,13	0,00	5,32	2,52	0,13	0,00	2,66	0,73	0,00	0,00	0,73	0,27	0,00	0,00	0,27	0,13	0,00	0,00	0,13	0,00	0,00	0,00	0,00	0,33	0,00	0,00	0,33	98,67	1,33	0,00	100,00
Casa Branca	2,50	2,79	0,00	5,29	1,63	1,71	0,00	3,35	0,58	0,64	0,00	1,22	0,12	0,10	0,00	0,22	0,03	0,02	0,00	0,05	0,01	0,00	0,00	0,01	0,08	0,01	0,04	0,13	81,44	18,51	0,04	100,00
Catanduva	1,06	3,49	0,00	4,55	0,53	1,74	0,00	2,27	0,15	0,35	0,00	0,49	0,05	0,09	0,00	0,14	0,01	0,00	0,00	0,01	0,02	0,00	0,00	0,02	0,69	0,16	0,00	0,85	65,98	34,02	0,00	100,00
Cerqueira César	2,93	1,38	0,00	4,31	1,83	0,41	0,00	2,24	0,55	0,10	0,00	0,65	0,22	0,06	0,00	0,28	0,04	0,00	0,00	0,04	0,00	0,00	0,00	0,00	0,04	0,00	0,28	0,33	83,76	15,95	0,28	100,00
Conceição do Monte Aleg	3,89	0,28	0,00	4,17	1,73	0,21	0,00	1,94	0,72	0,01	0,00	0,73	0,22	0,02	0,00	0,25	0,02	0,00	0,00	0,02	0,02	0,00	0,00	0,02	0,22	0,01	0,00	0,24	95,50	4,50	0,00	100,00
Conchas	3,07	1,38	0,00	4,45	1,84	0,84	0,00	2,69	0,67	0,27	0,00	0,94	0,12	0,06	0,00	0,17	0,02	0,00	0,00	0,02	0,00	0,00	0,00	0,00	0,04	0,00	0,00	0,04	89,12	10,88	0,00	100,00
Cotia	4,39	0,82	0,00	5,20	2,61	0,29	0,00	2,90	0,90	0,04	0,00	0,94	0,24	0,04	0,02	0,31	0,04	0,00	0,00	0,04	0,00	0,00	0,00	0,00	0,24	0,00	0,04	0,29	92,21	7,73	0,06	100,00
Cravinhos	1,10	4,30	0,00	5,40	0,60	2,01	0,00	2,61	0,16	0,48	0,00	0,64	0,07	0,07	0,00	0,14	0,04	0,01	0,00	0,05	0,00	0,00	0,00	0,00	0,01	0,01	0,00	0,03	68,74	31,26	0,00	100,00
Cruzeiro	4,72	0,86	0,00	5,59	2,34	0,41	0,00	2,75	0,89	0,17	0,00	1,07	0,20	0,02	0,00	0,22	0,05	0,00	0,00	0,05	0,02	0,00	0,00	0,02	0,31	0,00	0,16	0,47	95,21	4,63	0,16	100,00
Cunha	5,03	0,04	0,00	5,07	3,06	0,05	0,00	3,11	0,84	0,03	0,00	0,87	0,24	0,00	0,00	0,24	0,09	0,00	0,00	0,09	0,02	0,00	0,00	0,02	0,03	0,00	0,00	0,03	99,56	0,44	0,00	100,00
Descalvado	2,04	3,09	0,00	5,13	1,35	2,36	0,00	3,71	0,38	0,82	0,00	1,20	0,15	0,13	0,00	0,28	0,04	0,00	0,00	0,04	0,01	0,00	0,00	0,01	0,10	0,01	0,00	0,11	77,66	22,34	0,00	100,00
Dois Córregos	1,97	2,83	0,01	4,81	1,08	1,68	0,00	2,76	0,47	0,56	0,00	1,03	0,14	0,10	0,00	0,24	0,00	0,00	0,00	0,00	0,00	0,00	0,00	0,00	0,02	0,01	0,01	0,04	80,35	19,63	0,02	100,00
Dourado	1,57	4,48	0,00	6,05	0,57	2,24	0,00	2,81	0,20	0,87	0,00	1,07	0,11	0,04	0,00	0,15	0,00	0,02	0,00	0,02	0,00	0,00	0,00	0,00	0,02	0,00	0,00	0,02	67,01	32,99	0,00	100,00
Eldorado	4,16	0,18	0,00	4,34	2,35	0,05	0,00	2,40	0,81	0,02	0,00	0,83	0,23	0,02	0,00	0,24	0,05	0,00	0,00	0,05	0,02	0,00	0,00	0,02	0,12	0,00	0,00	0,12	95,87	4,13	0,00	100,00
Espírito Santo do Pinhal	2,78	2,64	0,00	5,41	1,62	1,88	0,00	3,50	0,55	0,68	0,00	1,23	0,19	0,15	0,00	0,34	0,03	0,01	0,00	0,04	0,01	0,01	0,00	0,01	0,03	0,01	0,27	0,31	83,56	16,16	0,27	100,00
Espírito Santo do Turvo	3,27	0,75	0,00	4,02	1,90	0,71	0,00	2,61	0,62	0,13	0,00	0,75	0,27	0,04	0,00	0,31	0,00	0,00	0,00	0,00	0,00	0,04	0,00	0,04	0,13	0,00	0,00	0,13	91,95	8,05	0,00	100,00
Fartura	3,36	0,87	0,00	4,23	1,85	0,87	0,00	2,72	0,72	0,19	0,00	0,91	0,19	0,07	0,00	0,26	0,00	0,01	0,00	0,01	0,01	0,00	0,00	0,01	0,01	0,00	0,06	0,07	88,30	11,64	0,06	100,00
Franca	2,77	2,15	0,00	4,92	1,19	0,99	0,00	2,19	0,52	0,28	0,00	0,80	0,10	0,08	0,00	0,18	0,02	0,00	0,00	0,02	0,00	0,00	0,00	0,00	0,17	0,03	0,03	0,22	84,76	15,21	0,03	100,00
Guararema	4,65	1,33	0,00	5,98	2,00	0,52	0,00	2,52	0,91	0,17	0,00	1,09	0,20	0,09	0,00	0,28	0,11	0,00	0,00	0,11	0,00	0,00	0,00	0,00	0,11	0,02	0,00	0,13	90,15	9,85	0,00	100,00
Guaratinguetá	5,42	0,65	0,00	6,07	3,29	0,26	0,00	3,55	1,22	0,19	0,00	1,42	0,27	0,01	0,00	0,28	0,07	0,01	0,00	0,08	0,00	0,00	0,00	0,01	0,10	0,00	0,17	0,28	96,76	3,07	0,17	100,00
Guareí	4,84	0,14	0,00	4,98	2,56	0,08	0,00	2,64	0,83	0,00	0,00	0,83	0,22	0,00	0,00	0,22	0,00	0,00	0,00	0,00	0,03	0,00	0,00	0,03	0,03	0,00	0,00	0,03	99,33	0,67	0,00	100,00
Guariba	1,31	3,84	0,00	5,15	0,32	2,13	0,00	2,46	0,06	0,71	0,00	0,78	0,09	0,06	0,00	0,15	0,00	0,00	0,00	0,00	0,00	0,00	0,00	0,00	0,11	0,00	0,17	0,28	70,77	29,06	0,17	100,00
Guarulhos	3,89	2,17	0,00	6,06	2,56	1,42	0,00	3,98	0,68	0,23	0,00	0,91	0,23	0,13	0,00	0,36	0,10	0,03	0,00	0,13	0,03	0,00	0,00	0,03	0,16	0,00	0,00	0,16	85,23	14,77	0,00	100,00
Ibitinga	1,67	3,39	0,00	5,06	0,95	1,59	0,00	2,54	0,24	0,49	0,00	0,73	0,09	0,17	0,00	0,25	0,00	0,03	0,00	0,03	0,01	0,00	0,00	0,01	0,02	0,01	0,00	0,03	75,26	24,74	0,00	100,00
Ibiúna	6,12	0,21	0,00	6,33	3,70	0,09	0,00	3,78	1,06	0,02	0,00	1,08	0,30	0,00	0,00	0,30	0,07	0,00	0,00	0,07	0,00	0,00	0,00	0,00	0,05	0,00	0,00	0,05	98,87	1,13	0,00	100,00
Igarapava	2,86	1,57	0,00	4,43	1,12	0,73	0,00	1,85	0,46	0,23	0,00	0,70	0,06	0,06	0,00	0,11	0,06	0,02	0,00	0,09	0,01	0,00	0,00	0,01	0,24	0,03	0,01	0,27	87,09	12,91	0,01	100,00
Igaratá	6,02	0,13	0,00	6,14	3,43	0,00	0,00	3,43	0,75	0,00	0,00	0,75	0,25	0,00	0,00	0,25	0,00	0,00	0,00	0,00	0,00	0,04	0,00	0,04	0,08	0,00	0,00	0,08	99,83	0,17	0,00	100,00
Iguape	3,90	0,39	0,00	4,29	2,34	0,27	0,00	2,62	0,81	0,08	0,00	0,89	0,25	0,02	0,00	0,27	0,06	0,03	0,00	0,10	0,02	0,00	0,00	0,02	0,20	0,00	0,00	0,20	89,04	10,96	0,00	100,00
Ilhabela	6,06	0,22	0,00	6,29	3,44	0,07	0,00	3,52	1,30	0,00	0,00	1,30	0,40	0,00	0,00	0,40	0,05	0,00	0,00	0,05	0,00	0,00	0,00	0,00	0,17	0,00	0,00	0,17	99,10	0,90	0,00	100,00
Indaiatuba	1,98	3,26	0,00	5,24	1,61	1,84	0,00	3,46	0,46	0,69	0,00	1,15	0,27	0,13	0,00	0,40	0,06	0,02	0,00	0,08	0,00	0,00	0,00	0,00	0,00	0,02	0,02	0,04	78,08	21,90	0,02	100,00
Ipauçu	2,34	2,02	0,00	4,35	1,50	1,01	0,00	2,51	0,44	0,42	0,00	0,86	0,12	0,02	0,00	0,15	0,00	0,00	0,00	0,00	0,00	0,02	0,00	0,02	0,07	0,02	0,02	0,12	81,29	18,69	0,02	100,00
Iporanga	5,08	0,04	0,00	5,11	2,73	0,00	0,00	2,73	1,02	0,00	0,00	1,02	0,25	0,00	0,00	0,25	0,04	0,00	0,00	0,04	0,00	0,00	0,00	0,00	0,04	0,00	0,00	0,04	99,93	0,07	0,00	100,00
Itaberá	4,87	0,33	0,00	5,19	2,72	0,09	0,00	2,81	0,78	0,09	0,00	0,87	0,21	0,00	0,00	0,21	0,12	0,00	0,00	0,12	0,09	0,00	0,00	0,09	0,12	0,00	0,00	0,12	98,57	1,43	0,00	100,00
Itaí	5,26	0,19	0,00	5,45	3,05	0,19	0,00	3,24	0,95	0,00	0,00	0,95	0,38	0,00	0,00	0,38	0,00	0,03	0,00	0,03	0,03	0,00	0,00	0,03	0,57	0,00	0,00	0,57	98,45	1,55	0,00	100,00
Itajobi	1,54	2,38	0,00	3,92	0,82	1,15	0,00	1,96	0,32	0,60	0,00	0,92	0,11	0,08	0,00	0,19	0,01	0,02	0,00	0,03	0,00	0,01	0,00	0,01	0,28	0,00	0,11	0,39	78,01	21,88	0,11	100,00
Itanhaém	4,20	0,77	0,00	4,97	2,36	0,17	0,00	2,53	0,64	0,13	0,00	0,77	0,30	0,00	0,00	0,30	0,04	0,00	0,00	0,04	0,00	0,00	0,00	0,00	0,73	0,04	0,00	0,77	75,11	24,89	0,00	100,00
Itapecerica da Serra	5,38	0,17	0,00	5,54	2,40	0,07	0,00	2,47	1,26	0,07	0,00	1,32	0,41	0,00	0,00	0,41	0,03	0,02	0,00	0,05	0,05	0,00	0,00	0,05	0,00	0,00	0,17	0,17	98,31	1,52	0,17	100,00
Itapetininga	4,77	0,60	0,00	5,37	2,55	0,34	0,00	2,89	0,96	0,14	0,00	1,10	0,19	0,02	0,00	0,20	0,06	0,00	0,00	0,06	0,00	0,00	0,00	0,00	0,05	0,01	0,01	0,06	95,69	4,30	0,02	100,00
Itapeva	4,85	0,73	0,00	5,58	2,22	0,20	0,00	2,42	1,00	0,10	0,00	1,10	0,25	0,01	0,00	0,26	0,12	0,00	0,00	0,12	0,03	0,00	0,00	0,03	0,22	0,00	0,00	0,22	96,21	3,79	0,00	100,00

(Continua)

(Continuação)

Municípios	50-59 anos				60-69 anos				70-79 anos				80-89 anos				90-99 anos				100 e mais				Ignorado				Total			
	B	E	I	T	B	E	I	T	B	E	I	T	B	E	I	T	B	E	I	T	B	E	I	T	B	E	I	T	B	E	I	T
Itapira	2,85	2,72	0,00	5,57	1,68	1,76	0,00	3,44	0,55	0,60	0,00	1,16	0,15	0,12	0,00	0,27	0,04	0,02	0,00	0,07	0,01	0,01	0,00	0,02	0,10	0,01	0,02	0,13	81,90	18,08	0,02	100,00
Itápolis	1,88	2,45	0,00	4,33	1,08	1,29	0,00	2,38	0,32	0,52	0,00	0,85	0,06	0,12	0,00	0,17	0,01	0,00	0,00	0,01	0,01	0,00	0,00	0,01	0,08	0,02	0,00	0,10	83,57	16,43	0,00	100,00
Itaporanga	4,94	0,21	0,00	5,16	2,63	0,18	0,00	2,81	0,62	0,02	0,00	0,64	0,23	0,00	0,00	0,23	0,10	0,00	0,00	0,10	0,05	0,00	0,00	0,05	0,02	0,00	0,01	0,03	98,91	1,08	0,01	100,00
Itapuí	1,50	4,04	0,00	5,54	0,75	1,63	0,00	2,38	0,27	0,64	0,00	0,91	0,06	0,11	0,00	0,18	0,03	0,02	0,00	0,05	0,00	0,00	0,00	0,00	0,14	0,02	0,00	0,16	71,62	28,38	0,00	100,00
Itararé	4,42	0,52	0,00	4,94	2,62	0,20	0,00	2,82	0,92	0,05	0,00	0,97	0,12	0,02	0,00	0,15	0,10	0,02	0,00	0,12	0,05	0,00	0,00	0,05	0,00	0,00	0,00	0,00	95,36	4,64	0,00	100,00
Itatiba	3,12	2,77	0,00	5,89	1,73	1,84	0,00	3,57	0,81	0,76	0,00	1,56	0,17	0,14	0,00	0,31	0,02	0,02	0,00	0,03	0,01	0,00	0,00	0,01	0,03	0,01	0,00	0,03	83,45	16,55	0,00	100,00
Itatinga	3,13	2,16	0,00	5,29	1,56	1,26	0,00	2,82	0,59	0,40	0,00	0,99	0,10	0,00	0,00	0,10	0,00	0,00	0,00	0,00	0,00	0,00	0,00	0,00	0,08	0,00	0,00	0,08	83,21	16,79	0,00	100,00
Itu	2,89	2,52	0,00	5,40	1,69	1,22	0,00	2,91	0,61	0,40	0,00	1,01	0,13	0,10	0,00	0,23	0,02	0,01	0,00	0,03	0,03	0,00	0,00	0,03	0,09	0,02	0,04	0,15	84,16	15,80	0,04	100,00
Ituverava	2,89	0,80	0,00	3,69	1,27	0,28	0,00	1,55	0,46	0,13	0,00	0,59	0,08	0,01	0,00	0,09	0,05	0,00	0,00	0,05	0,03	0,00	0,00	0,03	0,11	0,00	0,02	0,13	91,24	8,73	0,02	100,00
Jaboticabal	1,76	3,36	0,00	5,12	0,77	1,68	0,00	2,44	0,33	0,56	0,00	0,89	0,09	0,14	0,00	0,23	0,02	0,02	0,00	0,04	0,00	0,01	0,00	0,01	0,06	0,02	0,54	0,62	74,42	25,04	0,54	100,00
Jacareí	5,18	0,87	0,00	6,05	2,85	0,47	0,00	3,33	0,79	0,12	0,00	0,91	0,46	0,02	0,00	0,48	0,09	0,00	0,00	0,09	0,01	0,00	0,00	0,01	0,09	0,00	0,14	0,23	94,51	5,35	0,14	100,00
Jambeiro	6,43	0,15	0,00	6,58	3,38	0,04	0,00	3,42	1,19	0,07	0,00	1,26	0,26	0,00	0,00	0,26	0,07	0,00	0,00	0,07	0,00	0,00	0,00	0,00	0,71	0,07	0,00	0,78	98,77	1,23	0,00	100,00
Jardinópolis	1,66	3,16	0,00	4,82	0,99	1,64	0,00	2,63	0,31	0,66	0,00	0,97	0,11	0,08	0,00	0,19	0,01	0,01	0,00	0,02	0,01	0,00	0,00	0,01	0,16	0,02	0,00	0,18	75,88	24,12	0,00	100,00
Jataí	6,10	0,17	0,00	6,27	3,48	0,35	0,00	3,83	1,48	0,17	0,00	1,66	0,70	0,00	0,00	0,70	0,35	0,00	0,00	0,35	0,00	0,00	0,00	0,00	0,00	0,00	0,00	0,00	97,82	2,18	0,00	100,00
Jaú	1,72	3,52	0,00	5,24	0,79	1,89	0,00	2,68	0,26	0,55	0,00	0,81	0,06	0,10	0,00	0,16	0,02	0,01	0,00	0,03	0,01	0,00	0,00	0,01	0,09	0,02	0,00	0,11	73,20	26,80	0,00	100,00
Joanópolis	5,94	0,57	0,00	6,51	2,78	0,31	0,00	3,09	0,86	0,11	0,00	0,97	0,27	0,00	0,00	0,27	0,05	0,00	0,00	0,05	0,05	0,02	0,00	0,07	0,20	0,00	0,00	0,20	97,13	2,87	0,00	100,00
Jundiaí	2,25	3,48	0,00	5,73	1,13	1,98	0,00	3,11	0,41	0,85	0,00	1,26	0,09	0,16	0,00	0,25	0,03	0,02	0,00	0,05	0,02	0,00	0,00	0,02	0,35	0,10	0,00	0,45	77,68	22,32	0,00	100,00
Lagoinha	5,81	0,03	0,00	5,84	3,13	0,00	0,00	3,13	1,28	0,00	0,00	1,28	0,42	0,00	0,00	0,42	0,08	0,00	0,00	0,08	0,00	0,00	0,00	0,00	0,00	0,00	0,00	0,00	99,95	0,05	0,00	100,00
Laranjal Paulista	2,44	2,69	0,00	5,13	0,95	2,06	0,00	3,01	0,36	1,09	0,00	1,45	0,16	0,06	0,00	0,22	0,04	0,02	0,00	0,06	0,00	0,00	0,00	0,00	0,42	0,02	0,00	0,44	82,14	17,84	0,02	100,00
Lavrinhas	5,34	0,35	0,00	5,69	3,68	0,44	0,00	4,11	1,36	0,04	0,00	1,40	0,22	0,00	0,00	0,22	0,04	0,00	0,00	0,04	0,00	0,00	0,00	0,00	0,04	0,00	0,04	0,09	97,55	2,41	0,04	100,00
Leme	2,41	2,49	0,00	4,90	1,73	1,39	0,00	3,11	0,36	0,47	0,00	0,83	0,13	0,11	0,00	0,23	0,04	0,00	0,00	0,04	0,02	0,02	0,00	0,04	0,06	0,02	0,58	0,66	83,48	15,88	0,64	100,00
Lençóis Paulista	2,54	2,89	0,00	5,43	1,00	1,59	0,00	2,59	0,33	0,53	0,00	0,85	0,08	0,04	0,00	0,12	0,01	0,00	0,00	0,01	0,01	0,00	0,00	0,01	0,04	0,00	0,01	0,05	78,76	21,23	0,01	100,00
Limeira	2,71	2,53	0,00	5,24	1,72	1,89	0,00	3,60	0,71	0,70	0,00	1,41	0,28	0,19	0,00	0,47	0,07	0,01	0,00	0,08	0,02	0,00	0,00	0,02	0,01	0,00	0,02	0,03	85,41	14,56	0,02	100,00
Lins	1,61	1,34	0,00	2,96	0,98	0,62	0,00	1,60	0,27	0,07	0,00	0,34	0,07	0,03	0,00	0,09	0,01	0,01	0,00	0,03	0,00	0,01	0,00	0,01	0,09	0,00	0,00	0,09	76,56	23,44	0,00	100,00
Lorena	4,88	0,59	0,00	5,47	2,87	0,49	0,00	3,36	1,14	0,18	0,00	1,32	0,30	0,01	0,00	0,31	0,10	0,01	0,00	0,11	0,04	0,00	0,00	0,04	0,03	0,01	0,06	0,10	96,08	3,85	0,06	100,00
Mairiporã	4,08	2,56	0,00	6,64	2,20	0,91	0,00	3,11	0,59	0,13	0,00	0,72	0,13	0,02	0,00	0,15	0,02	0,00	0,00	0,02	0,00	0,00	0,00	0,00	0,06	0,04	0,00	0,09	78,18	21,82	0,00	100,00
Matão	1,30	4,14	0,00	5,44	0,58	2,00	0,00	2,58	0,18	0,67	0,00	0,84	0,05	0,15	0,00	0,20	0,03	0,01	0,00	0,03	0,00	0,00	0,00	0,00	0,07	0,01	0,08	0,15	70,93	28,95	0,12	100,00
Mineiros do Tietê	1,99	3,34	0,00	5,34	0,82	2,27	0,00	3,09	0,25	1,07	0,00	1,32	0,22	0,12	0,00	0,35	0,00	0,00	0,00	0,00	0,00	0,00	0,00	0,00	0,25	0,02	0,00	0,27	79,01	20,99	0,00	100,00
Mococa	2,40	3,14	0,00	5,54	1,25	1,77	0,00	3,02	0,31	0,59	0,00	0,90	0,15	0,10	0,00	0,25	0,01	0,01	0,00	0,03	0,03	0,00	0,00	0,03	0,12	0,01	0,11	0,24	79,16	20,72	0,12	100,00
Mogi das Cruzes	4,72	1,47	0,00	6,19	2,44	0,82	0,00	3,26	0,80	0,26	0,00	1,06	0,22	0,03	0,00	0,25	0,05	0,01	0,00	0,06	0,01	0,00	0,00	0,01	0,17	0,01	0,01	0,19	89,88	10,11	0,01	100,00
Mogi-Guaçu	3,93	1,88	0,00	5,81	2,28	1,05	0,00	3,33	0,50	0,37	0,00	0,87	0,13	0,03	0,00	0,16	0,01	0,01	0,00	0,03	0,00	0,01	0,00	0,01	0,03	0,00	0,31	0,34	88,92	10,77	0,31	100,00
Mogi-Mirim	2,80	2,59	0,00	5,39	1,62	1,51	0,00	3,13	0,53	0,67	0,00	1,20	0,22	0,09	0,00	0,31	0,07	0,01	0,00	0,08	0,01	0,00	0,00	0,01	0,11	0,01	0,01	0,13	83,74	16,25	0,01	100,00
Monte Alto	1,21	3,71	0,00	4,92	0,61	2,32	0,00	2,93	0,20	0,54	0,00	0,74	0,05	0,08	0,00	0,13	0,03	0,00	0,00	0,03	0,01	0,00	0,00	0,01	0,07	0,01	0,01	0,09	70,97	29,02	0,01	100,00
Monte Azul Paulista	1,41	3,48	0,00	4,89	0,98	2,36	0,00	3,35	0,24	0,70	0,00	0,94	0,15	0,12	0,00	0,27	0,02	0,00	0,00	0,02	0,02	0,00	0,00	0,02	0,05	0,02	0,32	0,38	74,35	25,33	0,32	100,00
Monte Mor	3,49	2,38	0,00	5,87	1,60	1,39	0,00	2,99	0,67	0,42	0,00	1,09	0,13	0,04	0,00	0,17	0,00	0,00	0,00	0,00	0,00	0,00	0,00	0,00	0,21	0,00	0,29	0,50	85,88	13,84	0,29	100,00
Monteiro Lobato	4,92	0,41	0,00	5,33	2,86	0,05	0,00	2,91	1,40	0,13	0,00	1,53	0,20	0,00	0,00	0,20	0,18	0,00	0,00	0,18	0,00	0,00	0,00	0,00	0,00	0,00	0,00	0,00	98,67	1,33	0,00	100,00
Natividade da Serra	5,37	0,09	0,00	5,46	2,79	0,06	0,00	2,85	1,12	0,00	0,00	1,12	0,11	0,00	0,00	0,11	0,08	0,00	0,00	0,08	0,00	0,00	0,00	0,00	0,00	0,02	0,00	0,02	99,57	0,43	0,00	100,00
Nazaré Paulista	6,27	0,38	0,00	6,65	3,38	0,31	0,00	3,69	1,15	0,05	0,00	1,20	0,32	0,02	0,00	0,34	0,12	0,00	0,00	0,12	0,02	0,00	0,00	0,02	0,00	0,00	0,53	0,53	96,96	2,51	0,53	100,00
Novo Horizonte	2,63	1,30	0,00	3,93	1,46	0,65	0,00	2,11	0,53	0,16	0,00	0,69	0,11	0,05	0,00	0,16	0,04	0,00	0,00	0,04	0,00	0,00	0,00	0,00	0,08	0,08	0,04	0,20	87,06	12,90	0,04	100,00
Óleo	3,89	1,72	0,00	5,60	1,43	0,74	0,00	2,17	0,82	0,12	0,00	0,94	0,12	0,20	0,00	0,33	0,00	0,00	0,00	0,00	0,00	0,00	0,00	0,00	0,37	0,00	0,00	0,37	88,43	11,57	0,00	100,00
Olímpia	2,02	2,09	0,00	4,11	0,88	1,44	0,00	2,32	0,29	0,41	0,00	0,70	0,05	0,05	0,00	0,11	0,02	0,02	0,00	0,04	0,01	0,00	0,00	0,01	0,14	0,04	0,00	0,18	80,61	19,38	0,00	100,00

(Continua)

(Continuação)

Municípios	50-59 anos				60-69 anos				70-79 anos				80-89 anos				90-99 anos				100 e mais				Ignorado				Total			
	B	E	I	T	B	E	I	T	B	E	I	T	B	E	I	T	B	E	I	T	B	E	I	T	B	E	I	T	B	E	I	T
Orlândia	2,09	2,18	0,00	4,27	0,86	1,09	0,00	1,95	0,36	0,32	0,00	0,68	0,11	0,06	0,00	0,16	0,02	0,00	0,00	0,02	0,00	0,00	0,00	0,00	0,22	0,02	0,00	0,25	84,95	15,05	0,00	100,00
Ourinhos	2,00	1,62	0,00	3,62	1,28	1,41	0,00	2,69	0,30	0,34	0,00	0,64	0,04	0,04	0,00	0,09	0,00	0,00	0,00	0,00	0,04	0,00	0,00	0,04	0,09	0,00	0,98	1,07	77,74	21,28	0,98	100,00
Palmital	2,96	1,11	0,00	4,07	1,55	0,68	0,00	2,23	0,46	0,09	0,00	0,55	0,20	0,02	0,00	0,22	0,02	0,00	0,00	0,02	0,00	0,00	0,00	0,00	0,18	0,04	0,64	0,86	91,07	8,30	0,64	100,00
Paraibuna	5,06	0,14	0,00	5,20	3,82	0,06	0,00	3,88	0,82	0,02	0,00	0,85	0,31	0,02	0,00	0,33	0,10	0,00	0,00	0,10	0,03	0,01	0,00	0,04	0,04	0,02	0,11	0,18	99,26	0,63	0,11	100,00
Patrocínio Paulista	3,81	0,84	0,00	4,65	2,05	0,39	0,00	2,44	0,41	0,06	0,00	0,47	0,33	0,02	0,00	0,35	0,08	0,00	0,00	0,08	0,00	0,00	0,00	0,00	0,18	0,00	0,00	0,18	93,53	6,47	0,00	100,00
Pederneiras	2,46	2,28	0,00	4,74	1,25	1,23	0,00	2,47	0,45	0,34	0,01	0,80	0,13	0,05	0,00	0,18	0,07	0,01	0,00	0,08	0,00	0,01	0,00	0,01	0,23	0,01	0,05	0,29	84,21	15,73	0,06	100,00
Pedreira	1,57	3,60	0,00	5,17	1,25	2,46	0,00	3,71	0,57	1,82	0,00	2,39	0,11	0,11	0,00	0,21	0,07	0,00	0,00	0,07	0,00	0,00	0,00	0,00	0,00	0,00	0,00	0,00	78,71	21,29	0,00	100,00
Penápolis	1,16	2,80	0,00	3,96	0,51	1,39	0,00	1,89	0,24	0,42	0,00	0,66	0,03	0,08	0,00	0,12	0,00	0,01	0,00	0,01	0,00	0,00	0,00	0,00	0,18	0,04	0,04	0,26	69,82	30,13	0,05	100,00
Pereiras	3,82	0,92	0,00	4,74	1,84	0,28	0,00	2,12	0,64	0,28	0,00	0,92	0,04	0,04	0,00	0,07	0,04	0,00	0,00	0,04	0,00	0,00	0,00	0,00	0,00	0,00	0,00	0,00	94,80	5,20	0,00	100,00
Piedade	4,01	0,06	0,00	4,07	2,58	0,09	0,00	2,67	0,99	0,00	0,00	0,99	0,12	0,00	0,00	0,12	0,09	0,00	0,00	0,09	0,02	0,00	0,00	0,02	0,03	0,00	0,11	0,14	99,46	0,44	0,11	100,00
Pilar do Sul	5,13	0,18	0,00	5,30	2,42	0,07	0,00	2,49	1,17	0,00	0,00	1,17	0,11	0,00	0,00	0,11	0,21	0,04	0,00	0,25	0,07	0,00	0,00	0,07	0,25	0,00	0,00	0,25	98,65	1,35	0,00	100,00
Pindamonhangaba	5,55	0,59	0,00	6,14	3,08	0,29	0,00	3,37	1,16	0,22	0,00	1,38	0,27	0,00	0,00	0,27	0,07	0,03	0,00	0,10	0,03	0,01	0,00	0,04	0,04	0,00	0,03	0,07	96,29	3,68	0,03	100,00
Piquete	6,17	0,60	0,00	6,77	2,64	0,19	0,00	2,83	0,83	0,32	0,00	1,16	0,32	0,00	0,00	0,32	0,14	0,00	0,00	0,14	0,05	0,00	0,00	0,05	0,14	0,00	0,05	0,19	97,54	2,41	0,05	100,00
Piracaia	4,57	0,90	0,00	5,47	2,95	0,40	0,00	3,35	0,58	0,22	0,00	0,81	0,14	0,01	0,00	0,16	0,04	0,00	0,00	0,04	0,03	0,00	0,00	0,03	0,17	0,00	0,01	0,18	93,62	6,36	0,01	100,00
Piracicaba	2,63	2,77	0,00	5,41	1,61	1,97	0,00	3,58	0,58	0,73	0,00	1,31	0,14	0,16	0,00	0,30	0,05	0,01	0,00	0,06	0,01	0,00	0,00	0,01	0,03	0,00	0,17	0,20	80,56	19,26	0,17	100,00
Piraju	3,23	1,58	0,00	4,81	1,62	0,79	0,00	2,41	0,61	0,28	0,00	0,89	0,22	0,03	0,00	0,25	0,05	0,01	0,00	0,06	0,02	0,00	0,00	0,02	0,94	0,00	0,00	0,94	87,31	12,69	0,00	100,00
Pirajuí	1,92	2,43	0,00	4,35	0,79	1,28	0,00	2,07	0,15	0,29	0,00	0,43	0,07	0,07	0,00	0,14	0,02	0,01	0,00	0,03	0,01	0,00	0,00	0,01	0,04	0,01	0,06	0,11	73,06	26,88	0,06	100,00
Pirassununga	2,59	2,62	0,00	5,21	1,36	1,40	0,00	2,77	0,40	0,73	0,00	1,13	0,15	0,10	0,00	0,25	0,03	0,01	0,00	0,04	0,00	0,00	0,00	0,00	0,02	0,00	0,00	0,02	86,56	13,44	0,00	100,00
Piratininga	2,83	1,56	0,00	4,39	1,32	0,90	0,00	2,21	0,37	0,26	0,00	0,63	0,12	0,02	0,00	0,14	0,00	0,00	0,00	0,00	0,00	0,00	0,00	0,00	0,07	0,00	0,14	0,21	83,02	16,84	0,14	100,00
Pitangueiras	1,79	2,88	0,00	4,68	0,72	1,41	0,00	2,12	0,19	0,46	0,00	0,65	0,07	0,11	0,00	0,19	0,01	0,04	0,00	0,06	0,00	0,00	0,00	0,00	0,14	0,06	0,00	0,20	75,47	24,53	0,00	100,00
Platina	3,93	0,56	0,00	4,49	2,23	0,26	0,00	2,49	0,49	0,16	0,00	0,66	0,29	0,00	0,00	0,29	0,07	0,00	0,00	0,07	0,03	0,00	0,00	0,03	0,07	0,00	0,00	0,07	94,92	5,08	0,00	100,00
Porto Feliz	4,21	1,56	0,00	5,76	2,38	0,54	0,00	2,91	0,87	0,25	0,00	1,12	0,14	0,02	0,00	0,16	0,02	0,01	0,00	0,03	0,01	0,00	0,00	0,01	0,08	0,01	0,00	0,09	91,44	8,56	0,00	100,00
Porto Ferreira	1,96	3,92	0,00	5,88	0,89	1,39	0,00	2,28	0,57	0,78	0,00	1,36	0,14	0,07	0,00	0,21	0,04	0,04	0,00	0,07	0,07	0,00	0,00	0,07	0,04	0,04	0,00	0,07	79,21	20,79	0,00	100,00
Queluz	5,89	0,54	0,00	6,43	2,83	0,33	0,00	3,16	1,19	0,18	0,00	1,37	0,48	0,03	0,00	0,51	0,03	0,00	0,00	0,03	0,03	0,00	0,00	0,03	0,00	0,00	0,00	0,00	97,38	2,62	0,00	100,00
Redenção da Serra	5,58	0,32	0,00	5,90	3,53	0,19	0,00	3,72	0,85	0,08	0,00	0,93	0,50	0,00	0,00	0,50	0,05	0,00	0,00	0,05	0,00	0,00	0,00	0,00	0,00	0,00	0,00	0,00	98,14	1,86	0,00	100,00
Ribeira	5,23	0,18	0,04	5,44	3,02	0,07	0,00	3,10	0,64	0,04	0,00	0,68	0,14	0,00	0,00	0,14	0,14	0,00	0,00	0,14	0,04	0,00	0,00	0,04	0,00	0,00	0,00	0,00	99,36	0,57	0,07	100,00
Ribeirão Bonito	1,50	4,16	0,00	5,66	0,68	2,30	0,00	2,98	0,23	0,71	0,00	0,93	0,07	0,03	0,00	0,10	0,07	0,04	0,00	0,11	0,00	0,00	0,00	0,00	0,00	0,00	0,01	0,01	70,30	29,69	0,01	100,00
Ribeirão Branco	4,14	0,06	0,00	4,20	2,40	0,06	0,00	2,46	0,78	0,00	0,00	0,78	0,18	0,00	0,00	0,18	0,18	0,00	0,00	0,18	0,00	0,00	0,00	0,00	0,00	0,00	0,00	0,00	99,82	0,18	0,00	100,00
Ribeirão Preto	1,16	4,37	0,00	5,53	0,56	2,26	0,00	2,82	0,20	0,68	0,00	0,88	0,06	0,09	0,00	0,15	0,02	0,00	0,00	0,02	0,00	0,00	0,00	0,01	0,14	0,03	0,00	0,17	66,64	33,35	0,00	100,00
Rio Claro	2,34	2,90	0,00	5,24	1,41	1,94	0,00	3,36	0,52	0,77	0,00	1,30	0,20	0,11	0,00	0,30	0,05	0,01	0,00	0,06	0,03	0,00	0,00	0,03	0,01	0,00	0,01	0,02	81,80	18,19	0,01	100,00
Rio das Pedras	1,34	3,29	0,00	4,62	1,04	2,25	0,00	3,29	0,20	1,13	0,00	1,34	0,04	0,07	0,00	0,11	0,02	0,00	0,00	0,02	0,00	0,00	0,00	0,00	0,02	0,00	0,15	0,17	77,03	22,82	0,15	100,00
Salesópolis	6,59	0,13	0,00	6,72	3,00	0,24	0,00	3,24	0,80	0,11	0,00	0,90	0,40	0,00	0,00	0,40	0,13	0,00	0,00	0,13	0,00	0,00	0,00	0,00	0,32	0,00	0,11	0,42	98,49	1,27	0,24	100,00
Salto	2,06	3,48	0,00	5,54	0,96	1,96	0,00	2,92	0,50	0,64	0,00	1,14	0,02	0,14	0,00	0,16	0,00	0,00	0,00	0,00	0,00	0,00	0,00	0,00	0,28	0,08	0,10	0,46	77,81	22,09	0,10	100,00
Salto Grande	3,96	1,44	0,00	5,40	1,36	0,49	0,00	1,85	0,51	0,26	0,00	0,77	0,15	0,03	0,00	0,18	0,03	0,00	0,00	0,03	0,00	0,00	0,00	0,00	0,33	0,18	0,03	0,54	87,08	12,90	0,03	100,00
Santa Adélia	1,42	3,53	0,00	4,95	0,71	1,74	0,00	2,45	0,26	0,65	0,00	0,91	0,02	0,13	0,00	0,15	0,01	0,00	0,00	0,01	0,01	0,00	0,00	0,01	0,10	0,00	0,00	0,10	71,51	28,49	0,00	100,00
Santa Bárbara d'Oeste	2,86	1,91	0,00	4,77	1,93	1,14	0,00	3,08	0,55	0,73	0,00	1,28	0,20	0,10	0,00	0,30	0,04	0,02	0,00	0,06	0,00	0,02	0,00	0,02	0,02	0,00	0,00	0,02	87,64	12,36	0,00	100,00
Santa Branca	5,82	0,22	0,00	6,04	3,46	0,30	0,00	3,77	0,91	0,00	0,00	0,91	0,33	0,00	0,00	0,33	0,00	0,00	0,00	0,00	0,06	0,00	0,00	0,06	0,06	0,00	0,00	0,06	98,67	1,33	0,00	100,00
Santa Cruz da Conceição	2,20	2,49	0,00	4,69	2,04	1,91	0,00	3,94	0,65	0,90	0,00	1,55	0,10	0,10	0,00	0,19	0,13	0,03	0,00	0,16	0,03	0,00	0,00	0,03	0,26	0,00	0,13	0,39	86,72	13,15	0,13	100,00
Santa Cruz das Palmeiras	1,99	4,45	0,00	6,44	0,98	3,20	0,00	4,18	0,27	1,05	0,00	1,32	0,12	0,13	0,00	0,25	0,00	0,00	0,00	0,00	0,01	0,00	0,00	0,01	0,06	0,01	0,01	0,09	72,40	27,57	0,03	100,00
Santa Cruz do Rio Pardo	2,98	1,48	0,00	4,47	1,50	0,67	0,00	2,17	0,58	0,16	0,00	0,74	0,12	0,03	0,00	0,16	0,01	0,01	0,00	0,02	0,01	0,00	0,00	0,01	0,82	0,01	0,24	1,07	86,86	12,90	0,24	100,00
Santa Isabel	6,14	0,17	0,00	6,31	3,51	0,05	0,00	3,56	1,12	0,05	0,00	1,17	0,26	0,02	0,00	0,29	0,05	0,00	0,00	0,05	0,00	0,00	0,00	0,00	0,10	0,00	0,02	0,12	99,21	0,76	0,02	100,00

(Continua)

(Continuação)

Municípios	50-59 anos				60-69 anos				70-79 anos				80-89 anos				90-99 anos				100 e mais				Ignorado				Total			
	B	E	I	T	B	E	I	T	B	E	I	T	B	E	I	T	B	E	I	T	B	E	I	T	B	E	I	T	B	E	I	T
Santa Rita do Passa Quatro	1,91	3,48	0,00	5,39	1,04	1,80	0,00	2,83	0,33	0,96	0,00	1,29	0,16	0,10	0,00	0,26	0,05	0,02	0,00	0,07	0,03	0,00	0,00	0,03	0,09	0,06	0,18	0,33	76,04	23,78	0,18	100,00
Santa Rosa do Viterbo	2,42	2,71	0,00	5,13	0,93	1,28	0,00	2,21	0,25	0,48	0,00	0,73	0,09	0,09	0,00	0,18	0,05	0,02	0,00	0,07	0,00	0,00	0,00	0,00	0,05	0,00	0,07	0,12	80,77	19,14	0,09	100,00
Santana de Parnaíba	4,05	1,93	0,00	5,98	2,25	0,86	0,00	3,12	0,84	0,23	0,02	1,09	0,16	0,00	0,00	0,16	0,09	0,00	0,00	0,09	0,00	0,00	0,00	0,00	0,23	0,00	0,07	0,30	86,21	13,49	0,30	100,00
Santo Amaro	5,06	1,22	0,00	6,28	2,98	0,51	0,00	3,50	1,10	0,15	0,00	1,25	0,19	0,03	0,00	0,22	0,04	0,00	0,00	0,04	0,01	0,00	0,00	0,01	0,10	0,01	0,12	0,24	90,12	9,75	0,12	100,00
Santo Antônio da Alegria	4,07	0,28	0,00	4,36	2,06	0,11	0,00	2,18	0,68	0,03	0,00	0,71	0,17	0,00	0,00	0,17	0,00	0,03	0,00	0,03	0,00	0,00	0,00	0,00	0,11	0,00	0,00	0,11	97,40	2,60	0,00	100,00
Santos	1,55	3,41	0,00	4,96	0,71	1,16	0,00	1,87	0,21	0,32	0,00	0,53	0,05	0,05	0,00	0,11	0,02	0,01	0,00	0,03	0,00	0,00	0,00	0,00	0,62	0,22	0,11	0,94	59,73	40,14	0,13	100,00
São Bento do Sapucaí	5,04	0,21	0,00	5,26	3,18	0,06	0,00	3,24	1,20	0,02	0,00	1,22	0,34	0,01	0,00	0,36	0,14	0,00	0,00	0,14	0,01	0,00	0,00	0,01	0,11	0,01	0,00	0,12	98,51	1,49	0,00	100,00
São Bernardo do Campo	1,65	3,74	0,00	5,40	0,91	2,06	0,00	2,97	0,29	0,70	0,00	0,99	0,07	0,12	0,00	0,19	0,03	0,02	0,00	0,05	0,01	0,00	0,00	0,01	0,45	0,00	0,00	0,45	69,87	30,13	0,00	100,00
São Carlos	1,69	3,79	0,00	5,49	0,98	2,28	0,00	3,26	0,39	0,78	0,00	1,16	0,10	0,14	0,00	0,24	0,05	0,02	0,00	0,07	0,01	0,01	0,00	0,02	0,15	0,01	0,07	0,23	74,10	25,83	0,07	100,00
São João da Boa Vista	2,56	2,75	0,00	5,31	1,50	1,57	0,00	3,07	0,55	0,47	0,00	1,02	0,15	0,11	0,00	0,26	0,08	0,02	0,00	0,10	0,01	0,00	0,00	0,02	0,03	0,02	0,04	0,09	83,01	16,96	0,04	100,00
São Joaquim da Barra	2,09	2,72	0,00	4,82	0,94	1,65	0,00	2,60	0,34	0,50	0,00	0,84	0,10	0,15	0,00	0,25	0,02	0,02	0,00	0,04	0,00	0,02	0,00	0,02	0,13	0,06	0,00	0,19	81,38	18,60	0,02	100,00
São José do Barreiro	6,01	0,65	0,00	6,66	3,19	0,33	0,00	3,51	1,27	0,08	0,00	1,35	0,49	0,00	0,00	0,49	0,12	0,00	0,00	0,12	0,00	0,00	0,00	0,00	0,25	0,00	0,00	0,25	96,44	3,56	0,00	100,00
São José do Rio Pardo	2,49	3,07	0,00	5,56	1,39	1,75	0,00	3,14	0,53	0,55	0,00	1,08	0,14	0,12	0,00	0,26	0,04	0,01	0,00	0,04	0,00	0,00	0,00	0,01	0,19	0,02	0,00	0,21	79,29	20,71	0,00	100,00
São José do Rio Preto	2,15	2,19	0,00	4,34	0,99	1,04	0,00	2,02	0,30	0,28	0,00	0,58	0,10	0,05	0,00	0,15	0,04	0,01	0,00	0,05	0,01	0,00	0,00	0,01	0,13	0,02	0,06	0,20	80,88	19,06	0,06	100,00
São José dos Campos	5,41	0,43	0,00	5,84	2,95	0,20	0,00	3,15	0,88	0,04	0,00	0,93	0,25	0,01	0,00	0,26	0,07	0,00	0,00	0,07	0,04	0,00	0,00	0,04	0,36	0,01	0,00	0,37	97,43	2,57	0,00	100,00
São Luis do Paraitinga	6,02	0,03	0,00	6,06	3,13	0,00	0,00	3,13	1,19	0,00	0,00	1,19	0,26	0,00	0,00	0,26	0,04	0,00	0,00	0,04	0,00	0,00	0,00	0,00	0,11	0,00	0,06	0,17	99,68	0,26	0,06	100,00
São Manuel	1,66	3,83	0,00	5,49	0,69	2,32	0,00	3,01	0,26	0,55	0,00	0,81	0,04	0,09	0,00	0,13	0,03	0,01	0,00	0,04	0,00	0,00	0,00	0,00	0,03	0,01	0,05	0,10	72,38	27,55	0,07	100,00
São Miguel Arcanjo	4,30	0,05	0,00	4,35	2,06	0,05	0,00	2,11	0,83	0,04	0,00	0,87	0,21	0,00	0,00	0,21	0,00	0,00	0,00	0,00	0,04	0,00	0,00	0,04	0,11	0,00	0,02	0,12	99,11	0,87	0,02	100,00
São Paulo	1,19	4,84	0,00	6,03	0,55	2,32	0,00	2,87	0,17	0,67	0,00	0,84	0,04	0,10	0,00	0,13	0,01	0,01	0,00	0,03	0,00	0,00	0,00	0,01	0,32	0,07	0,25	0,64	62,37	37,35	0,28	100,00
São Pedro	3,07	1,74	0,00	4,81	1,59	1,52	0,00	3,11	0,76	0,64	0,00	1,40	0,24	0,11	0,00	0,35	0,03	0,00	0,00	0,03	0,04	0,00	0,00	0,04	0,15	0,04	0,03	0,22	87,16	12,82	0,03	100,00
São Pedro do Turvo	4,51	0,13	0,00	4,64	2,85	0,06	0,00	2,91	0,38	0,10	0,00	0,48	0,13	0,00	0,00	0,13	0,10	0,00	0,00	0,10	0,00	0,00	0,00	0,00	0,00	0,00	0,00	0,00	98,78	1,22	0,00	100,00
São Roque	4,03	2,51	0,00	6,55	2,06	1,00	0,00	3,07	0,73	0,44	0,00	1,17	0,09	0,03	0,00	0,12	0,02	0,01	0,00	0,03	0,01	0,00	0,00	0,01	0,01	0,00	0,02	0,03	86,59	13,39	0,02	100,00
São Sebastião	6,92	0,20	0,00	7,12	3,40	0,13	0,00	3,53	1,21	0,03	0,00	1,24	0,23	0,03	0,00	0,26	0,16	0,00	0,00	0,16	0,00	0,00	0,00	0,00	0,03	0,03	0,16	0,23	98,63	1,08	0,29	100,00
São Simão	2,01	3,34	0,00	5,35	1,01	1,74	0,00	2,75	0,24	0,53	0,00	0,77	0,12	0,08	0,00	0,19	0,05	0,01	0,00	0,06	0,00	0,00	0,00	0,00	0,01	0,03	0,04	0,07	73,25	26,71	0,04	100,00
São Vicente	2,80	2,16	0,00	4,96	1,58	0,79	0,00	2,37	0,41	0,22	0,00	0,62	0,19	0,05	0,00	0,24	0,02	0,00	0,00	0,02	0,02	0,00	0,00	0,02	0,36	0,12	0,07	0,55	75,31	24,60	0,10	100,00
Sarapuí	6,12	0,11	0,00	6,23	2,89	0,06	0,00	2,95	0,95	0,00	0,00	0,95	0,28	0,00	0,00	0,28	0,06	0,00	0,00	0,06	0,00	0,00	0,00	0,00	0,11	0,00	0,00	0,11	99,22	0,78	0,00	100,00
Serra Negra	2,90	2,94	0,00	5,84	1,98	1,62	0,00	3,60	0,64	0,65	0,00	1,29	0,23	0,14	0,00	0,37	0,04	0,00	0,00	0,04	0,01	0,00	0,00	0,01	0,03	0,01	0,00	0,03	85,28	14,72	0,00	100,00
Sertãozinho	1,54	3,10	0,00	4,64	0,82	1,63	0,00	2,46	0,36	0,55	0,00	0,90	0,05	0,10	0,00	0,14	0,04	0,00	0,00	0,04	0,01	0,00	0,00	0,01	0,08	0,14	0,11	0,34	75,44	24,45	0,11	100,00
Silveiras	4,92	0,14	0,00	5,06	3,80	0,22	0,00	4,02	1,29	0,16	0,00	1,45	0,27	0,00	0,00	0,27	0,03	0,00	0,00	0,03	0,05	0,00	0,00	0,05	0,03	0,00	0,00	0,03	99,21	0,79	0,00	100,00
Socorro	3,73	1,53	0,00	5,26	2,50	0,72	0,00	3,22	0,68	0,39	0,00	1,06	0,24	0,06	0,00	0,30	0,03	0,00	0,00	0,03	0,01	0,00	0,00	0,01	0,01	0,01	0,02	0,04	92,24	7,74	0,02	100,00
Sorocaba	3,81	2,33	0,00	6,14	1,98	1,13	0,00	3,11	0,71	0,35	0,00	1,06	0,13	0,05	0,00	0,18	0,04	0,01	0,00	0,05	0,00	0,00	0,00	0,00	0,19	0,01	0,00	0,20	84,28	15,72	0,00	100,00
Tabapuã	1,88	3,25	0,00	5,13	0,59	1,44	0,00	2,03	0,21	0,41	0,00	0,62	0,10	0,05	0,00	0,15	0,01	0,01	0,00	0,03	0,00	0,00	0,00	0,00	0,12	0,08	0,19	0,39	71,69	28,11	0,19	100,00
Tambaú	3,36	2,28	0,00	5,65	1,64	1,46	0,00	3,09	0,50	0,45	0,00	0,95	0,23	0,07	0,00	0,31	0,02	0,00	0,00	0,02	0,00	0,00	0,00	0,00	0,09	0,00	0,00	0,09	84,85	15,15	0,00	100,00
Taquaritinga	1,15	3,92	0,00	5,07	0,63	2,38	0,00	3,01	0,19	0,84	0,00	1,04	0,05	0,16	0,00	0,21	0,00	0,01	0,00	0,02	0,01	0,00	0,00	0,01	0,05	0,02	0,00	0,08	71,54	28,46	0,00	100,00
Tatuí	4,53	0,57	0,00	5,10	3,13	0,35	0,00	3,47	0,94	0,11	0,00	1,06	0,26	0,02	0,00	0,28	0,04	0,01	0,00	0,04	0,04	0,00	0,00	0,04	0,18	0,01	0,00	0,20	96,01	3,99	0,00	100,00
Taubaté	4,82	0,81	0,00	5,63	2,20	0,53	0,00	2,73	0,79	0,24	0,00	1,03	0,23	0,05	0,00	0,28	0,04	0,01	0,00	0,05	0,01	0,00	0,00	0,01	0,02	0,00	0,00	0,03	95,36	4,64	0,00	100,00
Tietê	2,65	2,44	0,00	5,09	1,77	1,78	0,00	3,55	0,50	0,76	0,00	1,26	0,15	0,15	0,00	0,30	0,03	0,00	0,00	0,03	0,02	0,00	0,00	0,02	0,01	0,01	0,07	0,09	84,38	15,55	0,07	100,00
Tremembé	5,68	0,81	0,00	6,50	2,89	0,72	0,00	3,61	1,21	0,16	0,00	1,37	0,19	0,02	0,00	0,21	0,14	0,00	0,00	0,14	0,02	0,00	0,00	0,02	0,02	0,00	0,02	0,05	96,04	3,93	0,02	100,00
Ubatuba	6,26	0,08	0,00	6,34	3,51	0,02	0,00	3,53	1,35	0,02	0,00	1,37	0,31	0,02	0,00	0,33	0,04	0,00	0,00	0,04	0,00	0,00	0,00	0,00	0,00	0,00	0,00	0,00	99,45	0,55	0,00	100,00
Viradouro	1,67	2,35	0,00	4,02	0,64	1,14	0,00	1,78	0,31	0,27	0,00	0,58	0,08	0,10	0,00	0,19	0,01	0,01	0,00	0,02	0,01	0,00	0,00	0,01	0,17	0,00	0,01	0,19	80,54	19,45	0,01	100,00
Estado de São Paulo	2,71	2,57	0,00	5,27	1,45	1,37	0,00	2,82	0,49	0,45	0,00	0,94	0,14	0,08	0,00	0,21	0,04	0,01	0,00	0,05	0,01	0,00	0,00	0,01	0,16	0,03	0,09	0,28	80,50	19,40	0,10	100,00

Fonte: Ministério da Agricultura, Indústria e Commércio. Directoria Geral de Estatística - Recenseamento do Brazil - realizado em 1 de Setembro de 1920.Volume IV, 2a parte. Rio de Janeiro: Typ. Da Estatística, 1922.

Tabela 6a - População feminina segundo grupo de idade e nacionalidade
Estado de São Paulo
1920

Municípios	0-4 anos				5-9 anos				10-14 anos				15-20 anos				21-24 anos				25-29 anos				30-39 anos				40-49 anos			
	B	E	I	T	B	E	I	T	B	E	I	T	B	E	I	T	B	E	I	T	B	E	I	T	B	E	I	T	B	E	I	T
Águas de Santa Bárbara	623	14	0	637	580	29	0	609	477	35	0	512	496	55	2	553	228	54	0	282	239	69	0	308	298	113	0	411	194	62	0	256
Agudos	1.256	19	0	1.275	1.072	56	0	1.128	839	127	1	967	844	197	0	1.041	404	135	1	540	402	143	0	545	499	248	0	747	290	267	0	557
Altinópolis	756	0	0	756	712	4	0	716	566	8	0	574	590	23	0	613	276	25	0	301	259	41	0	300	314	92	0	406	201	72	0	273
Amparo	3.663	21	0	3.684	3.321	38	0	3.359	2.981	66	0	3.047	3.323	132	0	3.455	1.637	119	0	1.756	1.428	295	0	1.723	1.530	830	0	2.360	1.033	747	0	1.780
Analândia	538	7	0	545	558	24	0	582	467	32	0	499	466	49	0	515	201	45	0	246	183	71	0	254	154	147	0	301	104	151	0	255
Angatuba	1.152	3	0	1.155	1.124	9	0	1.133	817	12	0	829	991	7	0	998	425	4	0	429	530	10	0	540	728	25	0	753	451	19	0	470
Anhembi	290	4	0	294	323	5	0	328	292	1	0	293	311	3	0	314	122	4	0	126	178	8	0	186	201	8	0	209	150	9	0	159
Apiaí	1.005	0	0	1.005	891	0	0	891	746	1	0	747	962	0	0	962	381	0	0	381	510	1	0	511	774	1	0	775	485	1	0	486
Araçariguama	308	0	0	308	279	0	0	279	267	1	0	268	315	0	0	315	137	0	0	137	158	1	0	159	230	7	0	237	164	6	0	170
Araçoiaba da Serra	795	2	0	797	733	2	0	735	670	1	1	672	685	4	0	689	295	5	0	300	355	10	0	365	524	19	0	543	398	24	0	422
Araraquara	3.786	64	0	3.850	3.347	146	0	3.493	2.496	278	0	2.774	2.882	498	0	3.380	1.563	467	0	2.030	1.083	669	0	1.752	1.059	1.218	0	2.277	563	977	0	1.540
Araras	2.124	9	0	2.133	1.870	24	0	1.894	1.634	70	0	1.704	1.808	84	0	1.892	853	82	0	935	725	173	0	898	729	444	0	1.173	411	412	0	823
Areias	456	0	0	456	448	0	0	448	349	1	0	350	413	0	0	413	227	0	0	227	188	3	0	191	354	0	0	354	260	4	0	264
Ariranha	985	25	0	1.010	798	67	0	865	583	132	0	715	535	161	1	697	261	112	0	373	202	165	0	367	192	308	0	500	94	225	0	319
Assis	1.033	6	0	1.039	872	17	0	889	715	26	0	741	872	26	0	898	368	25	0	393	460	43	0	503	520	96	0	616	313	49	0	362
Atibaia	1.755	29	0	1.784	1.696	65	0	1.761	1.401	99	0	1.500	1.581	139	0	1.720	744	98	0	842	762	160	0	922	1.023	339	0	1.362	645	254	0	899
Avaí	1.203	34	0	1.237	1.043	54	0	1.097	823	101	0	924	862	152	0	1.014	401	82	0	483	449	104	0	553	580	220	0	800	313	192	0	505
Avaré	1.669	26	2	1.697	1.846	62	4	1.912	1.459	88	2	1.549	1.571	155	0	1.726	697	101	0	798	759	161	0	920	875	265	1	1.141	669	210	1	880
Bananal	882	0	0	882	832	0	0	832	666	0	0	666	801	2	0	803	416	1	0	417	518	3	0	521	546	6	0	552	415	9	0	424
Bariri	2.114	3	0	2.117	1.865	55	0	1.920	1.463	98	0	1.561	1.494	149	0	1.643	591	151	0	742	593	238	0	831	528	486	0	1.014	323	404	0	727
Barra Bonita	721	35	0	756	580	78	0	658	533	109	0	642	494	155	0	649	235	124	0	359	146	146	0	292	137	276	0	413	56	210	0	266
Barretos	3.187	41	0	3.228	2.781	113	0	2.894	2.301	183	0	2.484	2.397	225	0	2.622	1.166	203	0	1.369	1.215	291	0	1.506	1.384	616	0	2.000	820	371	0	1.191
Batatais	1.713	14	0	1.727	1.643	43	0	1.686	1.462	74	0	1.536	1.509	127	0	1.636	688	108	0	796	612	147	0	759	684	361	0	1.045	443	267	0	710
Bauru	1.518	22	0	1.540	1.397	75	0	1.472	1.060	113	0	1.173	1.121	189	0	1.310	584	149	0	733	544	242	0	786	623	397	0	1.020	322	333	0	655
Bebedouro	2.282	44	0	2.326	2.073	110	0	2.183	1.650	192	1	1.843	1.700	289	0	1.989	700	181	0	881	693	303	0	996	757	616	0	1.373	476	537	0	1.013
Boa Esperança do Sul	1.034	18	0	1.052	936	48	0	984	749	94	0	843	784	127	0	911	336	95	0	431	317	109	0	426	340	285	0	625	173	208	0	381
Bocaina	1.181	7	0	1.188	1.111	35	0	1.146	862	111	0	973	950	186	0	1.136	433	130	0	563	298	180	0	478	223	391	0	614	169	393	0	562
Bofete	825	2	0	827	811	8	0	819	621	10	0	631	725	33	0	758	282	28	0	310	347	34	0	381	423	67	0	490	343	68	0	411
Bom Sucesso	480	0	0	480	491	0	0	491	379	0	0	379	433	0	0	433	176	0	0	176	233	0	0	233	323	6	0	329	142	0	0	142
Botucatu	2.411	42	0	2.453	2.388	82	0	2.470	2.132	144	0	2.276	2.342	216	0	2.558	967	186	0	1.153	891	283	0	1.174	985	592	0	1.577	621	540	0	1.161
Bragança Paulista	3.991	29	0	4.020	3.851	62	1	3.914	3.368	125	0	3.493	3.620	179	0	3.799	1.881	153	0	2.034	1.867	244	0	2.111	2.527	483	1	3.011	1.761	392	0	2.153
Brodósqui	715	3	0	718	660	24	0	684	583	31	0	614	589	65	0	654	248	51	0	299	214	86	0	300	235	180	0	415	129	180	0	309
Brotas	1.432	21	0	1.453	1.460	27	0	1.487	1.091	26	0	1.117	1.233	63	0	1.296	572	87	0	659	467	153	0	620	560	301	0	861	320	261	0	581
Cabreúva	455	1	0	456	397	3	0	400	351	6	0	357	433	18	0	451	184	13	0	197	234	20	0	254	253	54	0	307	186	35	0	221
Caçapava	1.325	0	0	1.325	1.148	1	0	1.149	999	6	0	1.005	1.211	14	0	1.225	626	8	0	634	767	17	0	784	1.011	46	0	1.057	766	37	0	803
Cachoeira Paulista	648	0	0	648	543	0	0	543	481	4	0	485	611	6	0	617	332	2	0	334	448	10	0	458	540	24	0	564	424	11	0	435
Caconde	2.054	25	3	2.082	1.838	61	3	1.902	1.476	75	3	1.554	1.514	112	2	1.628	715	80	1	796	908	105	3	1.016	1.026	198	0	1.224	700	158	2	860
Cajuru	1.530	12	0	1.542	1.469	28	0	1.497	1.241	44	0	1.285	1.228	56	0	1.284	607	56	0	663	609	72	0	681	777	152	0	929	456	126	0	582
Campinas	8.044	31	0	8.075	7.962	146	0	8.108	7.214	280	0	7.494	8.101	529	0	8.630	3.931	597	0	4.528	3.332	1.172	0	4.504	3.371	2.473	1	5.845	2.149	2.218	0	4.367
Campos Novos Paulista	965	23	0	988	838	38	0	876	633	36	0	669	746	52	0	798	317	40	0	357	391	85	0	476	508	103	0	611	255	64	0	319
Cananéia	563	0	0	563	619	0	0	619	497	0	0	497	542	0	0	542	254	0	1	255	329	3	0	332	447	2	0	449	311	2	0	313

(Continua)

(Continuação)

Municípios	0-4 anos				5-9 anos				10-14 anos				15-20 anos				21-24 anos				25-29 anos				30-39 anos				40-49 anos			
	B	E	I	T	B	E	I	T	B	E	I	T	B	E	I	T	B	E	I	T	B	E	I	T	B	E	I	T	B	E	I	T
Capão Bonito	1.304	0	0	1.304	1.239	0	0	1.239	1.074	0	0	1.074	1.262	1	0	1.263	492	1	1	494	653	1	0	654	1.040	8	0	1.048	634	10	0	644
Capivari	2.023	12	0	2.035	1.866	28	0	1.894	1.511	69	0	1.580	1.639	106	0	1.745	841	92	0	933	686	174	0	860	740	502	0	1.242	488	378	0	866
Caraguatatuba	214	0	0	214	177	0	0	177	183	0	0	183	177	0	0	177	116	2	0	118	106	1	0	107	174		0	174	124	1	0	125
Casa Branca	2.123	9	0	2.132	2.013	60	0	2.073	1.627	108	0	1.735	1.799	173	0	1.972	757	152	0	909	694	248	0	942	806	485	0	1.291	529	365	0	894
Catanduva	1.282	45	0	1.327	1.070	97	0	1.167	756	138	0	894	727	279	0	1.006	343	216	1	560	321	299	0	620	303	474	0	777	139	324	0	463
Cerqueira César	729	16	0	745	642	28	0	670	485	41	0	526	610	70	0	680	237	48	0	285	266	76	0	342	348	115	0	463	238	75	0	313
Conceição do Monte Alegre	1.484	10	0	1.494	1.194	18	0	1.212	973	26	0	999	1.166	24	0	1.190	488	15	0	503	555	13	0	568	776	39	0	815	453	26	0	479
Conchas	809	4	0	813	685	16	0	701	501	26	0	527	693	41	0	734	309	36	0	345	308	37	0	345	404	90	0	494	242	73	0	315
Cotia	636	1	0	637	597	13	0	610	512	17	0	529	575	22	0	597	302	24	0	326	372	32	0	404	469	55	0	524	354	36	0	390
Cravinhos	2.045	52	0	2.097	1.820	118	0	1.938	1.528	212	0	1.740	1.503	374	0	1.877	633	341	0	974	475	390	0	865	461	729	0	1.190	246	657	0	903
Cruzeiro	917	3	0	920	817	2	0	819	713	6	0	719	881	7	0	888	451	9	0	460	515	20	0	535	739	34	0	773	484	51	0	535
Cunha	1.661	0	0	1.661	1.473	0	0	1.473	1.199	0	0	1.199	1.380	0	0	1.380	656	1	0	657	866	4	0	870	1.043	4	0	1.047	734	5	0	739
Descalvado	1.755	31	0	1.786	1.651	48	0	1.699	1.338	80	0	1.418	1.393	140	0	1.533	661	132	0	793	546	236	0	782	551	499	0	1.050	323	409	0	732
Dois Córregos	1.754	25	0	1.779	1.577	45	0	1.622	1.154	76	0	1.230	1.298	119	0	1.417	544	89	0	633	514	166	0	680	499	378	0	877	299	310	1	610
Dourado	665	46	0	711	606	46	0	652	463	77	0	540	537	131	0	668	249	95	0	344	176	106	0	282	165	233	0	398	89	199	0	288
Eldorado	979	22	0	1.001	1.059	16	0	1.075	822	44	0	866	935	0	0	935	424	25	0	449	545	26	0	571	686	31	0	717	465	12	0	477
Espírito Santo do Pinhal	2.537	7	0	2.544	2.234	28	0	2.262	1.961	50	0	2.011	2.023	96	0	2.119	973	111	0	1.084	860	227	0	1.087	886	541	0	1.427	689	407	0	1.096
Espírito Santo do Turvo	383	11	0	394	384	13	0	397	246	14	0	260	311	23	0	334	109	14	0	123	154	16	0	170	203	19	0	222	113	19	0	132
Fartura	953	8	0	961	884	12	0	896	736	22	0	758	953	52	0	1.005	334	20	0	354	441	39	0	480	567	87	1	655	306	77	0	383
Franca	3.607	37	0	3.644	3.354	109	0	3.463	2.889	162	0	3.051	3.071	299	0	3.370	1.241	210	0	1.451	1.176	312	0	1.488	1.590	540	0	2.130	949	485	0	1.434
Guararema	564	6	0	570	539	14	0	553	535	22	0	557	521	62	0	583	268	21	0	289	300	39	0	339	428	41	0	469	295	76	0	371
Guaratinguetá	2.966	5	0	2.971	2.726	12	0	2.738	2.577	19	0	2.596	3.212	18	0	3.230	1.528	13	0	1.541	1.704	42	0	1.746	2.578	121	0	2.699	1.865	82	0	1.947
Guareí	556	0	0	556	509	0	0	509	482	0	0	482	435	0	0	435	248	2	0	250	252	2	0	254	409	5	0	414	234	0	0	234
Guariba	684	13	0	697	649	23	0	672	545	56	0	601	525	104	0	629	210	88	0	298	134	114	0	248	109	246	0	355	75	234	0	309
Guarulhos	425	2	0	427	399	4	0	403	321	20	0	341	344	20	0	364	154	17	0	171	196	28	0	224	307	77	0	384	193	67	0	260
Ibitinga	1.983	19	0	2.002	1.751	64	0	1.815	1.434	108	0	1.542	1.378	276	0	1.654	647	225	0	872	547	270	0	817	575	502	0	1.077	320	418	0	738
Ibiúna	719	0	0	719	778	2	0	780	559	1	0	560	750	6	0	756	298	3	0	301	476	5	0	481	679	8	0	687	522	9	0	531
Igarapava	2.818	41	0	2.859	2.523	62	0	2.585	1.975	100	0	2.075	2.018	139	0	2.157	929	137	0	1.066	940	186	0	1.126	1.114	364	0	1.478	676	254	0	930
Igaratá	372	0	0	372	290	0	0	290	277	0	0	277	362	0	0	362	141	0	0	141	218		0	218	283	1	0	284	210	0	0	210
Iguape	2.827	165	0	2.992	2.579	146	0	2.725	2.213	99	0	2.312	2.433	222	0	2.655	1.119	207	0	1.326	1.437	243	0	1.680	1.991	278	0	2.269	1.335	123	0	1.458
Ilhabela	565	0	0	565	576	0	0	576	440		0	440	524	0	0	524	296	0	0	296	335	3	0	338	484		0	484	345		0	345
Indaiatuba	783	5	0	788	728	15	0	743	592	38	0	630	580	52	0	632	317	59	0	376	265	98	0	363	269	193	0	462	167	174	0	341
Ipauçu	659	20	0	679	515	28	0	543	429	35	0	464	457	77	0	534	200	52	0	252	210	74	0	284	241	126	0	367	147	113	0	260
Iporanga	496	0	0	496	431	0	0	431	326	0	0	326	419	0	0	419	194	0	0	194	265	0	0	265	337	0	0	337	194	0	0	194
Itaberá	498	0	0	498	458	0	0	458	425	1	0	426	485	1	0	486	222	0	0	222	240	6	0	246	332	6	0	338	226	4	0	230
Itaí	541	0	0	541	519	3	0	522	434	2	0	436	575	4	0	579	212	1	0	213	276	2	0	278	360	8	0	368	247	5	0	252
Itajobi	1.668	8	0	1.676	1.406	57	0	1.463	996	117	0	1.113	1.004	196	0	1.200	469	160	0	629	435	198	0	633	462	369	0	831	246	276	0	522
Itanhaém	282	43	0	325	207	32	0	239	169	20	0	189	198	32	0	230	121	54	0	175	143	70	0	213	157	75	0	232	118	25	0	143
Itapecerica da Serra	858	0	0	858	810	2	0	812	700	1	0	701	785	5	0	790	373	7	0	380	478	8	0	486	724	13	0	737	457	8	0	465
Itapetininga	1.765	3	0	1.768	1.782	7	0	1.789	1.586	19	0	1.605	1.932	16	0	1.948	796	19	0	815	940	41	0	981	1.490	85	0	1.575	992	62	0	1.054
Itapeva	1.652	0	0	1.652	1.479	2	0	1.481	1.344	14	0	1.358	1.585	18	0	1.603	684	13	0	697	806	24	0	830	1.199	48	0	1.247	800	39	0	839

(Continua)

(Continuação)

Municípios	0-4 anos				5-9 anos				10-14 anos				15-20 anos				21-24 anos				25-29 anos				30-39 anos				40-49 anos			
	B	E	I	T	B	E	I	T	B	E	I	T	B	E	I	T	B	E	I	T	B	E	I	T	B	E	I	T	B	E	I	T
Itapira	2.055	48	0	2.103	1.893	64	0	1.957	1.590	82	0	1.672	1.717	136	0	1.853	818	128	0	946	799	222	0	1.021	893	473	0	1.366	560	375	0	935
Itápolis	2.587	26	0	2.613	2.414	32	0	2.446	1.897	81	0	1.978	1.824	139	0	1.963	792	123	0	915	766	188	0	954	803	488	0	1.291	513	466	0	979
Itaporanga	1.384	0	0	1.384	1.287	0	0	1.287	1.112	1	0	1.113	1.330	2	0	1.332	475	3	0	478	661	4	0	665	919	3	0	922	549	6	0	555
Itapuí	946	32	0	978	860	56	0	916	712	120	0	832	712	180	0	892	315	108	0	423	272	147	0	419	265	324	0	589	143	262	0	405
Itararé	564	6	0	570	585	5	0	590	482	7	0	489	541	11	0	552	239	11	0	250	300	11	0	311	427	17	0	444	260	23	0	283
Itatiba	1.729	3	0	1.732	1.644	20	0	1.664	1.464	35	0	1.499	1.577	65	0	1.642	731	82	0	813	669	152	0	821	681	397	0	1.078	487	371	0	858
Itatinga	771	12	0	783	744	36	0	780	585	48	0	633	643	83	0	726	301	56	0	357	295	72	0	367	333	133	0	466	230	131	0	361
Itu	1.967	50	0	2.017	1.942	78	0	2.020	1.784	111	0	1.895	1.986	224	0	2.210	911	148	0	1.059	889	267	0	1.156	1.146	564	1	1.711	706	533	0	1.239
Ituverava	1.993	13	0	2.006	1.785	30	0	1.815	1.478	45	0	1.523	1.556	106	0	1.662	606	84	0	690	752	93	0	845	867	146	0	1.013	525	127	0	652
Jaboticabal	4.135	91	0	4.226	3.820	222	0	4.042	2.993	367	0	3.360	3.094	538	0	3.632	1.308	400	0	1.708	1.211	518	0	1.729	1.156	1.085	0	2.241	728	1.001	0	1.729
Jacareí	1.239	4	0	1.243	1.131	16	0	1.147	965	24	0	989	1.279	24	0	1.303	622	20	0	642	716	34	0	750	1.077	74	0	1.151	795	58	0	853
Jambeiro	415	0	0	415	411	0	0	411	340	0	0	340	404	0	0	404	208	0	0	208	237	0	0	237	304	3	0	307	232	2	0	234
Jardinópolis	1.486	14	0	1.500	1.352	58	0	1.410	1.144	97	0	1.241	1.141	176	0	1.317	515	113	0	628	423	219	0	642	395	400	0	795	263	366	0	629
Jataí	192	0	0	192	178	1	0	179	118	0	0	118	161	0	0	161	67	1	0	68	79	1	0	80	140	5	0	145	91	2	0	93
Jaú	3.277	75	0	3.352	3.204	179	0	3.383	2.488	343	0	2.831	2.509	529	0	3.038	1.097	386	0	1.483	968	528	0	1.496	1.023	999	0	2.022	621	898	0	1.519
Joanópolis	895	0	0	895	766	1	0	767	617	6	0	623	686	4	0	690	338	2	0	340	457	2	0	459	547	32	0	579	381	26	0	407
Jundiaí	3.208	42	0	3.250	2.951	117	0	3.068	2.501	152	0	2.653	2.901	176	0	3.077	1.465	228	0	1.693	1.261	381	0	1.642	1.303	949	0	2.252	807	819	0	1.626
Lagoinha	539	0	0	539	515	0	0	515	426	0	0	426	498	0	0	498	210	0	0	210	258	0	0	258	368	0	0	368	296	1	0	297
Laranjal Paulista	815	13	0	828	722	14	0	736	587	33	0	620	652	35	0	687	334	33	0	367	291	79	0	370	321	176	0	497	164	126	0	290
Lavrinhas	304	0	0	304	293	0	0	293	229	0	0	229	295	0	0	295	139	0	0	139	185	0	0	185	254	4	0	258	175	9	0	184
Leme	746	15	0	761	663	19	1	683	544	20	1	565	645	24	0	669	288	35	0	323	253	70	0	323	288	157	1	446	179	115	0	294
Lençóis Paulista	1.688	36	0	1.724	1.458	46	0	1.504	1.166	86	0	1.252	1.292	165	0	1.457	571	149	0	720	521	211	0	732	529	362	0	891	328	306	0	634
Limeira	2.573	5	0	2.578	2.386	22	0	2.408	2.008	40	0	2.048	2.229	89	0	2.318	1.165	85	0	1.250	1.052	169	0	1.221	1.151	473	0	1.624	740	411	0	1.151
Lins	904	49	0	953	725	87	0	812	549	108	0	657	533	180	0	713	259	155	0	414	310	209	0	519	337	260	0	597	179	158	0	337
Lorena	1.003	1	0	1.004	1.016	2	0	1.018	815	3	0	818	1.137	1	1	1.139	532	7	0	539	641	17	0	658	885	41	0	926	671	33	0	704
Mairiporã	581	6	0	587	484	12	0	496	422	25	0	447	455	40	0	495	237	50	0	287	282	61	0	343	411	111	0	522	272	81	0	353
Matão	1.770	28	2	1.800	1.574	99	0	1.673	1.284	172	0	1.456	1.304	266	4	1.574	559	221	1	781	404	279	1	684	355	584	1	940	205	532	0	737
Mineiros do Tietê	646	3	0	649	651	10	0	661	498	16	0	514	535	31	0	566	214	34	0	248	187	67	0	254	193	210	0	403	96	137	0	233
Mococa	2.073	36	0	2.109	1.907	52	0	1.959	1.592	101	0	1.693	1.848	177	0	2.025	750	149	0	899	605	281	0	886	754	486	0	1.240	491	423	0	914
Mogi das Cruzes	1.989	11	0	2.000	1.835	28	0	1.863	1.530	56	0	1.586	1.785	80	0	1.865	957	53	0	1.010	1.097	100	0	1.197	1.707	254	0	1.961	1.158	190	0	1.348
Mogi-Guaçu	942	4	0	946	948	5	0	953	805	13	0	818	923	26	0	949	387	42	0	429	428	73	0	501	511	124	0	635	306	113	0	419
Mogi-Mirim	3.050	22	0	3.072	2.817	42	0	2.859	2.312	77	0	2.389	2.384	151	0	2.535	1.205	126	0	1.331	1.151	244	0	1.395	1.234	637	0	1.871	739	510	0	1.249
Monte Alto	3.145	109	0	3.254	2.738	200	0	2.938	2.115	251	0	2.366	2.119	438	0	2.557	907	338	0	1.245	722	511	0	1.233	619	959	0	1.578	321	742	1	1.064
Monte Azul Paulista	1.158	9	0	1.167	920	28	0	948	802	81	0	883	777	118	0	895	323	108	0	431	296	172	0	468	280	291	0	571	153	248	0	401
Monte Mor	727	15	0	742	731	13	0	744	632	19	0	651	606	40	0	646	303	28	0	331	311	49	0	360	401	134	0	535	270	95	0	365
Monteiro Lobato	609	1	0	610	571	1	0	572	445	0	0	445	588	4	0	592	222	4	0	226	361	5	0	366	477	7	0	484	322	8	0	330
Natividade da Serra	1.002	0	0	1.002	909	0	0	909	786	0	0	786	921	0	0	921	385	0	0	385	481	0	0	481	715	2	0	717	591	7	0	598
Nazaré Paulista	872	0	0	872	779	0	0	779	722	9	0	731	815	12	0	827	403	3	0	406	456	8	0	464	692	18	0	710	550	17	0	567
Novo Horizonte	1.214	9	0	1.223	1.104	44	0	1.148	830	66	1	897	788	87	0	875	357	60	0	417	388	86	0	474	510	138	0	648	290	100	0	390
Óleo	317	4	0	321	332	11	0	343	290	22	0	312	297	27	0	324	132	11	0	143	150	18	0	168	181	38	0	219	132	37	0	169
Olímpia	3.936	45	0	3.981	3.446	106	0	3.552	2.676	201	0	2.877	2.714	326	0	3.040	1.111	261	0	1.372	1.186	426	0	1.612	1.340	828	0	2.168	701	619	0	1.320

(Continua)

(Continuação)

Municípios	0-4 anos				5-9 anos				10-14 anos				15-20 anos				21-24 anos				25-29 anos				30-39 anos				40-49 anos			
	B	E	I	T	B	E	I	T	B	E	I	T	B	E	I	T	B	E	I	T	B	E	I	T	B	E	I	T	B	E	I	T
Orlândia	3.838	37	0	3.875	3.415	72	0	3.487	2.760	111	0	2.871	2.912	171	0	3.083	1.253	145	0	1.398	1.205	284	0	1.489	1.227	616	0	1.843	705	531	0	1.236
Ourinhos	329	3	0	332	300	13	0	313	232	28	0	260	253	34	0	287	116	31	0	147	125	36	0	161	143	75	0	218	59	48	0	107
Palmital	914	4	0	918	762	7	0	769	674	17	0	691	691	47	0	738	253	30	0	283	360	50	0	410	448	53	0	501	260	54	0	314
Paraibuna	1.393	0	0	1.393	1.356	0	0	1.356	1.172		0	1.172	1.364		0	1.364	668		0	668	766	0	0	766	1.190	4	0	1.194	835	1	0	836
Patrocínio Paulista	748	12	0	760	692	16	0	708	565	18	0	583	672	26	0	698	277	24	0	301	315	22	0	337	397	33	0	430	253	43	0	296
Pederneiras	2.451	14	0	2.465	2.313	45	0	2.358	1.753	80	0	1.833	1.798	140	0	1.938	750	135	0	885	815	226	0	1.041	864	451	0	1.315	527	325	0	852
Pedreira	398	0	0	398	411	6	0	417	325	4	0	329	423	13	0	436	180	14	0	194	148	33	0	181	100	136	0	236	94	121	0	215
Penápolis	3.601	138	0	3.739	3.061	235	0	3.296	2.120	370	0	2.490	1.998	609	0	2.607	932	551	0	1.483	847	832	0	1.679	804	1.120	0	1.924	413	741	0	1.154
Pereiras	454	2	0	456	495	6	0	501	354	5	0	359	376	0	0	376	185	4	0	189	192	10	0	202	247	31	0	278	157	26	0	183
Piedade	984	0	0	984	768	1	0	769	705	1	0	706	892	7	0	899	390	1	0	391	497	3	0	500	657	4	0	661	447	2	0	449
Pilar do Sul	445	0	0	445	403	0	0	403	385	0	0	385	373	1	0	374	165	1	0	166	197	0	0	197	306	1	0	307	198	0	0	198
Pindamonhangaba	1.839	4	0	1.843	1.680	14	0	1.694	1.409	12	0	1.421	1.828	24	0	1.852	909	15	0	924	1.085	36	0	1.121	1.589	83	0	1.672	1.108	61	0	1.169
Piquete	341	0	0	341	293	0	0	293	275	7	0	282	313	1	0	314	161	4	0	165	143	2	0	145	241	12	0	253	204	2	0	206
Piracaia	1.123	2	0	1.125	1.026	7	0	1.033	823	11	0	834	972	34	0	1.006	467	33	0	500	557	37	0	594	740	93	0	833	511	57	0	568
Piracicaba	5.072	42	0	5.114	4.573	116	0	4.689	4.179	188	0	4.367	4.641	363	0	5.004	2.351	299	0	2.650	2.045	521	0	2.566	2.056	1.283	0	3.339	1.358	1.036	0	2.394
Piraju	2.358	38	0	2.396	2.099	73	0	2.172	1.757	112	0	1.869	1.956	166	0	2.122	812	113	0	925	900	157	0	1.057	1.108	311	0	1.419	684	255	0	939
Pirajuí	2.329	78	0	2.407	1.885	170	0	2.055	1.422	301	0	1.723	1.416	453	0	1.869	640	270	0	910	637	405	0	1.042	679	651	0	1.330	402	459	0	861
Pirassununga	1.571	2	0	1.573	1.435	2	0	1.437	1.323	13	0	1.336	1.464	20	0	1.484	624	31	0	655	668	82	0	750	680	298	0	978	398	246	0	644
Piratininga	1.178	16	0	1.194	1.064	44	0	1.108	788	66	0	854	844	130	0	974	392	85	0	477	424	112	0	536	524	200	0	724	288	163	0	451
Pitangueiras	1.131	17	0	1.148	1.009	51	0	1.060	820	86	0	906	783	130	0	913	318	89	0	407	286	144	0	430	317	323	0	640	200	240	0	440
Platina	477	1	0	478	465	6	0	471	347	10	0	357	365	19	0	384	190	11	0	201	226	13	0	239	287	25	0	312	150	14	0	164
Porto Feliz	1.275	0	0	1.275	1.175	6	0	1.181	1.081	15	0	1.096	1.173	24	0	1.197	594	19	0	613	617	56	0	673	753	122	0	875	525	91	0	616
Porto Ferreira	402	1	0	403	401	11	0	412	340	25	0	365	356	41	0	397	177	26	0	203	151	45	0	196	187	129	0	316	99	112	0	211
Queluz	503	1	0	504	474	1	0	475	379	1	0	380	468	1	0	469	232	1	0	233	296	1	0	297	366	2	0	368	298	16	0	314
Redenção da Serra	524	0	0	524	498	3	0	501	423	0	0	423	535	2	0	537	278	2	0	280	313	2	0	315	453	7	0	460	381	7	0	388
Ribeira	451	0	0	451	388	0	0	388	360	0	0	360	423	0	0	423	134	0	0	134	196	0	0	196	278	0	0	278	165	0	0	165
Ribeirão Bonito	1.079	20	1	1.100	928	58	0	986	688	130	0	818	822	189	0	1.011	317	163	0	480	301	190	0	491	264	341	0	605	154	300	0	454
Ribeirão Branco	248	0	0	248	218	0	0	218	184	1	0	185	209	2	0	211	98	0	0	98	137	0	0	137	184	0	0	184	95	0	0	95
Ribeirão Preto	5.088	94	0	5.182	4.631	371	0	5.002	3.767	594	0	4.361	4.089	1.050	0	5.139	1.781	806	0	2.587	1.436	1.070	0	2.506	1.246	1.976	0	3.222	684	1.846	0	2.530
Rio Claro	3.963	20	0	3.983	3.619	60	0	3.679	3.073	127	0	3.200	3.473	192	0	3.665	1.668	192	0	1.860	1.536	377	0	1.913	1.572	830	0	2.402	1.018	753	0	1.771
Rio das Pedras	920	8	0	928	725	22	0	747	621	41	0	662	692	43	0	735	302	64	0	366	276	112	0	388	196	240	0	436	131	190	0	321
Salesópolis	526	0	3	529	473	0	1	474	413	4	1	418	586	1	1	588	203	1	0	204	290	0	5	295	461	5	1	467	308	7	0	315
Salto	650	8	0	658	647	33	0	680	614	50	0	664	750	47	0	797	350	47	0	397	277	120	0	397	264	230	0	494	168	192	0	360
Salto Grande	565	5	0	570	509	8	0	517	414	17	0	431	462	36	0	498	205	29	0	234	235	43	0	278	334	73	0	407	161	41	0	202
Santa Adélia	1.592	29	1	1.622	1.358	73	0	1.431	946	129	0	1.075	847	215	0	1.062	418	177	0	595	390	271	0	661	316	418	0	734	186	335	0	521
Santa Bárbara d'Oeste	720	3	0	723	675	6	0	681	577	12	0	589	680	13	0	693	309	23	0	332	282	53	0	335	355	110	0	465	246	81	0	327
Santa Branca	521	0	0	521	480	1	0	481	398	0	0	398	514	1	0	515	255	1	0	256	312	6	0	318	425	4	0	429	328	6	0	334
Santa Cruz da Conceição	457	0	0	457	499	2	0	501	385	6	0	391	398	13	0	411	180	7	0	187	161	23	0	184	183	83	0	266	130	84	0	214
Santa Cruz das Palmeiras	1.008	4	0	1.012	925	21	0	946	763	33	0	796	851	61	0	912	345	58	0	403	278	115	0	393	230	319	0	549	141	285	0	426
Santa Cruz do Rio Pardo	2.610	34	0	2.644	2.140	63	0	2.203	1.927	128	0	2.055	2.094	185	0	2.279	959	130	0	1.089	991	168	0	1.159	1.238	356	0	1.594	792	284	0	1.076
Santa Isabel	541	0	0	541	503	0	0	503	495	0	0	495	586	0	0	586	304	0	0	304	383	6	0	389	600	2	0	602	451	2	0	453

(Continua)

(Continuação)

Municípios	0-4 anos				5-9 anos				10-14 anos				15-20 anos				21-24 anos				25-29 anos				30-39 anos				40-49 anos			
	B	E	I	T	B	E	I	T	B	E	I	T	B	E	I	T	B	E	I	T	B	E	I	T	B	E	I	T	B	E	I	T
Santa Rita do Passa Quatro	1.658	40	0	1.698	1.510	74	0	1.584	1.233	105	0	1.338	1.239	160	0	1.399	589	125	1	715	433	203	0	636	450	450	0	900	258	409	0	667
Santa Rosa do Viterbo	850	6	0	856	833	22	0	855	671	34	0	705	670	72	0	742	292	50	0	342	264	89	0	353	302	181	0	483	160	165	0	325
Santana de Parnaíba	533	1	2	536	512	10	2	524	427	13	0	440	486	23	2	511	225	13	0	238	228	31	0	259	341	65	1	407	237	73	0	310
Santo Amaro	978	9	0	987	941	25	0	966	767	25	0	792	862	40	0	902	459	34	0	493	522	60	0	582	743	111	0	854	523	99	0	622
Santo Antônio da Alegria	539	1	0	540	563	5	0	568	445	1	0	446	453	4	0	457	208	2	0	210	222	13	0	235	289	16	0	305	179	9	0	188
Santos	6.141	159	2	6.302	5.454	375	1	5.830	4.218	675	0	4.893	4.862	1.316	1	6.179	2.562	1.147	1	3.710	2.302	2.055	0	4.357	2.733	3.544	2	6.279	1.660	2.406	2	4.068
São Bento do Sapucaí	1.273	0	0	1.273	1.145	1	0	1.146	1.001	1	0	1.002	1.180	2	0	1.182	570	1	0	571	678	8	0	686	912	17	0	929	662	13	0	675
São Bernardo do Campo	1.796	21	0	1.817	1.589	66	0	1.655	1.374	124	0	1.498	1.442	134	0	1.576	725	202	0	927	647	283	0	930	598	640	0	1.238	358	575	0	933
São Carlos	3.858	47	1	3.906	3.721	143	0	3.864	3.176	252	0	3.428	3.762	491	0	4.253	1.532	426	0	1.958	1.213	606	1	1.820	1.239	1.304	0	2.543	794	1.241	0	2.035
São João da Boa Vista	4.161	48	0	4.209	3.871	123	0	3.994	3.108	229	0	3.337	3.451	362	0	3.813	1.480	270	0	1.750	1.436	405	0	1.841	1.546	836	0	2.382	1.060	705	0	1.765
São Joaquim da Barra	774	7	0	781	686	15	1	702	549	28	0	577	583	37	0	620	282	44	0	326	260	85	0	345	264	170	0	434	140	121	0	261
São José do Barreiro	334	1	0	335	358	4	0	362	314	7	0	321	346	6	0	352	180	3	0	183	200	4	0	204	242	14	0	256	179	7	0	186
São José do Rio Pardo	3.985	43	0	4.028	3.643	105	0	3.748	2.954	221	0	3.175	3.015	370	0	3.385	1.317	312	0	1.629	1.168	497	0	1.665	1.244	912	0	2.156	818	795	0	1.613
São José do Rio Preto	11.555	79	0	11.634	9.949	301	0	10.250	7.328	612	0	7.940	7.339	1.139	0	8.478	3.102	863	0	3.965	3.381	1.179	0	4.560	3.547	1.997	0	5.544	2.011	1.625	1	3.637
São José dos Campos	2.118	2	0	2.120	1.890	8	0	1.898	1.779	15	0	1.794	2.166	9	0	2.175	1.047	13	0	1.060	1.277	24	0	1.301	1.845	72	0	1.917	1.271	56	0	1.327
São Luis do Paraitinga	1.253	0	0	1.253	1.061	2	0	1.063	1.052	0	0	1.052	1.335	0	0	1.335	566	0	0	566	749	1	0	750	1.119	3	0	1.122	802	0	0	802
São Manuel	3.030	39	0	3.069	2.805	137	0	2.942	2.428	307	0	2.735	2.362	583	1	2.946	878	408	0	1.286	741	524	0	1.265	775	867	0	1.642	574	852	0	1.426
São Miguel Arcanjo	887	2	0	889	878	3	0	881	749	0	0	749	705	0	0	705	272	7	0	279	447	9	0	456	636	4	0	640	405	1	0	406
São Paulo	33.914	824	4	34.742	31.894	2.485	7	34.386	27.190	5.229	7	32.426	33.948	9.872	14	43.834	17.980	7.484	9	25.473	13.375	11.701	9	25.085	13.568	21.008	12	34.588	7.911	16.255	8	24.174
São Pedro	1.132	4	0	1.136	1.040	11	0	1.051	869	22	0	891	919	45	0	964	449	41	0	490	484	78	0	562	472	186	0	658	356	163	0	519
São Pedro do Turvo	436	0	0	436	536	0	0	536	478	0	0	478	441	4	0	445	184	6	0	190	227	5	0	232	320	5	0	325	234	3	0	237
São Roque	1.217	5	0	1.222	1.231	26	0	1.257	1.025	26	0	1.051	1.099	53	0	1.152	544	56	0	600	591	113	0	704	772	216	0	988	458	178	0	636
São Sebastião	391	0	1	392	441	0	2	443	371	1	0	372	442	1	1	444	210	0	1	211	260	2	0	262	424	4	1	429	300	1	0	301
São Simão	2.284	54	0	2.338	2.123	158	0	2.281	1.678	285	0	1.963	1.674	393	0	2.067	717	236	0	953	635	321	0	956	677	737	0	1.414	437	586	0	1.023
São Vicente	466	16	0	482	430	13	0	443	361	23	0	384	404	47	0	451	229	66	0	295	250	79	0	329	310	142	0	452	206	93	0	299
Sarapuí	228	0	0	228	244	0	0	244	191	0	0	191	241	0	0	241	112	0	0	112	161	1	0	162	199	2	0	201	132	0	0	132
Serra Negra	1.895	1	0	1.896	1.755	6	0	1.761	1.399	2	0	1.401	1.565	28	0	1.593	720	57	0	777	708	135	0	843	780	362	0	1.142	506	275	0	781
Sertãozinho	2.281	26	0	2.307	2.101	88	0	2.189	1.729	194	0	1.923	1.744	300	0	2.044	802	239	0	1.041	656	333	0	989	611	763	0	1.374	350	623	0	973
Silveiras	671	0	0	671	547	0	0	547	404	0	0	404	537	0	0	537	216	0	0	216	311	1	0	312	409	1	0	410	270	3	0	273
Socorro	2.161	4	0	2.165	1.940	8	0	1.948	1.647	12	0	1.659	1.785	18	0	1.803	912	29	0	941	931	73	0	1.004	1.153	175	0	1.328	822	155	0	977
Sorocaba	2.825	29	0	2.854	2.595	101	0	2.696	2.404	171	0	2.575	2.896	360	0	3.256	1.456	214	0	1.670	1.382	302	0	1.684	2.016	524	0	2.540	1.404	496	0	1.900
Tabapuã	1.234	61	0	1.295	1.033	92	0	1.125	715	142	0	857	720	247	0	967	345	169	0	514	294	193	0	487	312	351	0	663	169	265	0	434
Tambaú	856	3	0	859	795	20	0	815	705	35	0	740	715	45	0	760	316	44	0	360	314	67	0	381	353	139	0	492	231	144	0	375
Taquaritinga	3.490	41	0	3.531	3.096	131	0	3.227	2.244	267	0	2.511	2.342	398	0	2.740	1.048	319	0	1.367	783	510	0	1.293	681	1.046	0	1.727	368	885	0	1.253
Tatuí	2.151	11	0	2.162	2.010	20	0	2.030	1.862	35	0	1.897	2.020	36	0	2.056	911	29	0	940	1.006	46	0	1.052	1.471	95	0	1.566	996	61	0	1.057
Taubaté	2.772	3	0	2.775	2.987	7	0	2.994	2.903	17	0	2.920	3.607	32	0	3.639	1.556	34	0	1.590	1.843	72	0	1.915	2.895	196	0	3.091	2.022	166	0	2.188
Tietê	2.000	14	0	2.014	1.749	32	0	1.781	1.519	65	0	1.584	1.685	74	0	1.759	834	78	0	912	733	127	0	860	814	384	0	1.198	574	316	0	890
Tremembé	586	0	0	586	556	0	0	556	518	0	0	518	557	1	0	558	289	2	0	291	355	12	0	367	451	28	0	479	343	15	0	358
Ubatuba	688	0	0	688	639	0	0	639	569	0	0	569	742	0	0	742	352	0	0	352	453	0	0	453	678	3	0	681	534	5	0	539
Viradouro	1.389	21	0	1.410	1.296	55	0	1.351	894	59	0	953	856	108	0	964	354	85	0	439	384	187	0	571	470	307	0	777	214	222	0	436
Estado de São Paulo	343.861	4.401	22	348.284	315.911	10.860	23	326.794	262.043	19.585	18	281.646	291.280	33.706	30	325.016	135.769	27.097	18	162.884	132.040	42.017	19	174.076	155.732	81.237	24	236.993	99.920	65.996	16	165.932

(Continua)

(Continuação)

Municípios	50-59 anos				60-69 anos				70-79 anos				80-89 anos				90-99 anos				100 e mais				Ignorado				Total			
	B	E	I	T	B	E	I	T	B	E	I	T	B	E	I	T	B	E	I	T	B	E	I	T	B	E	I	T	B	E	I	T
Águas de Santa Bárbara	89	35	1	125	52	8	0	60	21	4	0	25	4	1	0	5	3	0	0	3	0	0	0	0	4	0	5	9	3.308	479	8	3.795
Agudos	162	147	0	309	88	66	0	154	26	30	0	56	7	6	0	13	6	1	0	7	0	0	0	0	5	1	2	8	5.900	1.443	4	7.347
Altinópolis	88	60	0	148	40	24	0	64	20	14	0	34	7	2	0	9	3	0	0	3	3	0	0	3	4	0	0	4	3.839	365	0	4.204
Amparo	651	589	0	1.240	354	314	0	668	138	142	0	280	35	26	0	61	13	4	0	17	2	0	0	2	7	2	1	10	20.116	3.325	1	23.442
Analândia	48	92	0	140	17	45	0	62	14	9	0	23	1	0	0	1	0	0	0	0	0	0	0	0	0	0	0	0	2.751	672	0	3.423
Angatuba	235	7	0	242	113	4	0	117	34	4	0	38	14	0	0	14	4	0	0	4	3	0	0	3	4	0	5	9	6.625	104	5	6.734
Anhembi	62	4	0	66	35	4	0	39	9	0	0	9	2	0	0	2	2	0	0	2	0	0	0	0	17	0	2	19	1.994	50	2	2.046
Apiaí	245	0	0	245	122	0	0	122	39	0	0	39	18	0	0	18	1	0	0	1	0	0	0	0	1	0	0	1	6.180	4	0	6.184
Araçariguama	72	5	0	77	48	2	0	50	14	1	0	15	4	0	0	4	1	0	0	1	1	0	0	1	0	0	0	0	1.998	23	0	2.021
Araçoiaba da Serra	198	11	0	209	90	6	0	96	40	3	0	43	5	0	0	5	2	0	0	2	0	0	0	0	3	0	0	3	4.793	87	1	4.881
Araraquara	283	660	0	943	142	348	0	490	59	131	0	190	12	26	0	38	0	1	0	1	1	0	0	1	19	3	0	22	17.295	5.486	0	22.781
Araras	238	329	0	567	132	166	0	298	55	79	0	134	24	11	0	35	6	1	0	7	1	0	0	1	3	0	0	3	10.613	1.884	0	12.497
Areias	157	2	0	159	109	1	0	110	37	0	0	37	12	0	0	12	2	0	0	2	0	0	0	0	2	0	0	2	3.014	11	0	3.025
Ariranha	47	159	0	206	20	62	0	82	6	29	0	35	7	37	0	44	0	4	0	4	0	0	0	0	5	0	19	24	3.735	1.486	20	5.241
Assis	156	37	0	193	77	24	0	101	22	5	0	27	4	1	0	5	0	1	0	1	0	0	0	0	20	0	146	166	5.432	356	146	5.934
Atibaia	436	181	0	617	200	140	0	340	67	30	0	97	25	5	0	30	9	1	0	10	0	0	0	0	7	0	0	7	10.351	1.540	0	11.891
Avaí	144	84	0	228	59	38	0	97	21	10	0	31	10	6	0	16	3	0	0	3	1	0	0	1	3	0	1	4	5.915	1.077	1	6.993
Avaré	302	161	0	463	138	61	0	199	46	30	0	76	14	2	0	16	9	1	0	10	2	0	0	2	26	3	45	74	10.082	1.326	55	11.463
Bananal	285	4	0	289	186	4	0	190	68	2	0	70	22	2	0	24	12	1	0	13	4	0	0	4	1	0	0	1	5.654	34	0	5.688
Bariri	186	268	0	454	77	145	0	222	36	47	0	83	11	9	0	20	4	1	0	5	1	0	0	1	5	0	0	5	9.291	2.054	0	11.345
Barra Bonita	37	173	0	210	18	66	0	84		25	0	25	2	5	0	7	0	0	0	0	0	0	0	0	1	1	0	2	2.960	1.403	0	4.363
Barretos	393	227	0	620	216	111	0	327	60	35	0	95	10	8	0	18	13	0	0	13	3	0	0	3	11	0	2	13	15.957	2.424	2	18.383
Batatais	304	226	0	530	147	133	0	280	47	40	0	87	23	9	0	32	7	2	0	9	1	0	0	1	2	1	4	7	9.285	1.552	4	10.841
Bauru	190	231	0	421	90	97	0	187	26	33	0	59	4	5	0	9	1	2	0	3	0	0	0	0	7	1	1	9	7.487	1.889	1	9.377
Bebedouro	191	340	0	531	124	162	0	286	52	48	0	100	20	11	0	31	4	0	0	4	0	0	0	0	3	1	0	4	10.725	2.834	1	13.560
Boa Esperança do Sul	89	125	0	214	46	72	0	118	15	25	0	40	1	4	0	5	0	0	0	0	0	0	0	0	1	1	0	2	4.821	1.211	0	6.032
Bocaina	92	249	0	341	40	129	0	169	16	52	0	68	6	5	0	11	0	2	0	2	1	0	0	1	4	1	0	5	5.386	1.871	0	7.257
Bofete	151	31	0	182	79	15	0	94	26	9	0	35	9	0	0	9	2	0	0	2	5	0	0	5	3	0	0	3	4.652	305	0	4.957
Bom Sucesso	86	0	0	86	35	2	0	37	18	2	0	20	3	0	0	3	2	0	0	2	0	0	0	0	0	0	2	2	2.801	10	2	2.813
Botucatu	344	384	0	728	197	230	2	429	67	99	0	166	22	10	0	32	2	7	0	9	0	1	0	1	32	9	0	41	13.401	2.825	2	16.228
Bragança Paulista	1.045	347	1	1.393	592	210	0	802	228	69	0	297	63	10	0	73	15	3	0	18	4	0	0	4	11	5	22	38	24.824	2.311	25	27.160
Brodósqui	56	113	0	169	25	73	0	98	11	24	0	35	3	9	0	12	0	0	0	0	1	0	0	1	0	0	0	0	3.469	839	0	4.308
Brotas	238	190	0	428	121	139	0	260	41	45	0	86	12	11	0	23	4	2	0	6	2	0	0	2	3	0	0	3	7.556	1.326	0	8.882
Cabreúva	89	40	0	129	65	16	0	81	16	16	0	32	8	1	0	9	1	0	0	1	1	0	0	1	0	0	0	0	2.673	223	0	2.896
Caçapava	440	36	0	476	246	20	0	266	74	8	0	82	20	3	0	23	10	1	0	11	1	1	0	2	1	0	0	1	8.645	198	0	8.843
Cachoeira Paulista	262	18	0	280	127	11	0	138	51	0	0	51	10	1	0	11	11	0	0	11	0	0	0	0	12	0	0	12	4.500	87	0	4.587
Caconde	369	122	0	491	182	46	0	228	73	14	0	87	19	1	0	20	9	1	0	10	1	1	0	2	16	0	9	25	10.900	999	26	11.925
Cajuru	266	82	0	348	122	40	1	163	42	25	0	67	14	4	0	18	5	0	0	5	1	0	0	1	9	1	1	11	8.376	698	2	9.076
Campinas	1.360	1.656	0	3.016	699	1.057	0	1.756	296	420	0	716	85	76	0	161	30	13	0	43	7	4	0	11	15	0	3	18	46.596	10.672	4	57.272
Campos Novos Paulista	122	33	0	155	62	15	0	77	11	2	0	13	5	1	0	6	2	0	0	2	0	1	0	1	1	0	0	1	4.856	493	0	5.349
Cananéia	195	2	0	197	119	2	0	121	46	0	0	46	21	1	0	22	5	0	0	5	3	0	0	3	0	0	1	1	3.951	12	2	3.965

(Continua)

(Continuação)

Municípios	50-59 anos				60-69 anos				70-79 anos				80-89 anos				90-99 anos				100 e mais				Ignorado				Total			
	B	E	I	T	B	E	I	T	B	E	I	T	B	E	I	T	B	E	I	T	B	E	I	T	B	E	I	T	B	E	I	T
Capão Bonito	341	3	0	344	176	3	0	179	58	2	0	60	28	0	0	28	2	1	0	3	4	0	0	4	3	0	0	3	8.310	30	1	8.341
Capivari	352	289	0	641	169	178	0	347	62	44	0	106	25	11	0	36	6	2	0	8	2	0	0	2	1	0	1	2	10.411	1.885	1	12.297
Caraguatatuba	82	0	0	82	30	0	0	30	12		0	12	7		0	7	2	0	0	2	0	0	0	0	4	0	0	4	1.408	4	0	1.412
Casa Branca	292	291	0	583	159	172	0	331	61	58	0	119	28	13	0	41	10	0	0	10	2	1	0	3	3	1	4	8	10.903	2.136	4	13.043
Catanduva	62	217	0	279	31	110	0	141	17	35	0	52	5	9	0	14	1	3	0	4	0	0	0	0	7	8	0	15	5.064	2.254	1	7.319
Cerqueira César	98	31	0	129	57	14	0	71	36	2	0	38	7	0	0	7	2	0	0	2	1	0	0	1	3	1	11	15	3.759	517	11	4.287
Conceição do Monte Alegre	207	15	0	222	101	6	0	107	34	0	0	34	12	0	0	12	4	0	0	4	1	0	0	1	8	2	0	10	7.456	194	0	7.650
Conchas	136	48	0	184	51	29	0	80	16	7	0	23	4	2	0	6	2	0	0	2	2	0	0	2	1	0	0	1	4.163	409	0	4.572
Cotia	207	25	0	232	121	3	0	124	31	2	0	33	16	2	0	18	2	0	0	2	0	0	0	0	12	1	0	13	4.206	233	0	4.439
Cravinhos	143	468	0	611	64	180	0	244	35	72	0	107	14	12	0	26	1	4	0	5	0	0	0	0	5	1	0	6	8.973	3.610	0	12.583
Cruzeiro	322	19	0	341	169	15	0	184	68	7	0	75	19	0	0	19	5	0	0	5	4	0	0	4	25	0	0	25	6.129	173	0	6.302
Cunha	412	6	0	418	269	1	0	270	82	0	0	82	25	0	0	25	9	0	0	9	2	1	0	3	1	0	0	1	9.812	22	0	9.834
Descalvado	195	303	0	498	103	185	0	288	34	46	0	80	15	21	0	36	4	2	0	6	1	0	0	1	4	1	0	5	8.574	2.133	0	10.707
Dois Córregos	184	197	1	382	103	156	0	259	35	59	0	94	12	12	0	24	4	2	0	6	0	0	0	0	6	4	0	10	7.983	1.638	2	9.623
Dourado	53	150	0	203	28	89	0	117	8	11	0	19	1	4	0	5	4	0	0	4	0	0	0	0	0	0	0	0	3.044	1.187	0	4.231
Eldorado	239	4	0	243	144	3	0	147	40	2	0	42	15	0	0	15	3	0	0	3	0	0	0	0	12	0	0	12	6.368	185	0	6.553
Espírito Santo do Pinhal	358	359	0	717	169	228	0	397	71	73	0	144	31	10	0	41	8	0	0	8	6	0	0	6	1	2	3	6	12.807	2.139	3	14.949
Espírito Santo do Turvo	61	23	0	84	23	5	0	28	5	0	0	5	7	0	0	7	1	0	0	1	1	0	0	1	2	0	0	2	2.003	157	0	2.160
Fartura	202	58	0	260	79	26	0	105	24	10	0	34	15	5	0	20	2	0	0	2	0	0	0	0	3	0	0	3	5.499	416	1	5.916
Franca	546	341	0	887	289	169	0	458	95	59	0	154	44	10	0	54	7	3	0	10	7	0	0	7	13	8	4	25	18.878	2.744	4	21.626
Guararema	149	29	0	178	86	8	0	94	33	3	0	36	16	1	0	17	5	0	0	5	4	0	0	4	3	0	0	3	3.746	322	0	4.068
Guaratinguetá	1.295	56	0	1.351	732	44	0	776	259	14	0	273	66	6	0	72	25	4	0	29	11	1	0	12	31	1	13	45	21.575	438	13	22.026
Guareí	149	0	0	149	63	0	0	63	20	0	0	20	11	0	0	11	3	0	0	3	0	0	0	0	0	0	0	0	3.371	9	0	3.380
Guariba	46	157	0	203	19	84	0	103	9	21	0	30	6	8	0	14	0	1	0	1	0	0	0	0	2	0	0	2	3.013	1.149	0	4.162
Guarulhos	125	37	0	162	65	17	0	82	31	7	0	38	13	0	0	13	2	0	0	2	0	0	0	0	2	0	0	2	2.577	296	0	2.873
Ibitinga	188	300	0	488	61	109	0	170	30	54	0	84	8	7	0	15	2	2	0	4	1	0	0	1	5	0	0	5	8.930	2.354	0	11.284
Ibiúna	276	5	0	281	136	1	0	137	52	0	0	52	14	1	0	15	3	0	0	3	0	0	0	0	1	0	0	1	5.263	41	0	5.304
Igarapava	345	185	0	530	170	83	0	253	65	29	0	94	20	8	0	28	11	1	0	12	2	0	0	2	7	2	1	10	13.613	1.591	1	15.205
Igaratá	144	0	0	144	64	0	0	64	32	0	0	32	8	0	0	8	1	0	0	1	0	0	0	0	0	0	0	0	2.402	1	0	2.403
Iguape	669	71	0	740	437	37	0	474	195	16	0	211	62	3	0	65	33	0	0	33	9	0	0	9	22	3	0	25	17.361	1.613	0	18.974
Ilhabela	222	1	0	223	144	0	0	144	73	1	0	74	24	0	0	24	4	0	0	4	0	0	0	0	7	0	0	7	4.039	5	0	4.044
Indaiatuba	99	119	0	218	50	71	0	121	19	28	0	47	7	4	0	11	2	1	0	3	0	0	0	0	0	0	0	0	3.878	857	0	4.735
Ipauçu	83	53	0	136	28	30	0	58	12	19	0	31	1	0	0	1	3	0	0	3	1	0	0	1	1	0	0	1	2.987	627	0	3.614
Iporanga	126	0	0	126	79	0	0	79	29	1	0	30	5	0	0	5	0	0	0	0	1	0	0	1	4	0	0	4	2.906	1	0	2.907
Itaberá	102	3	0	105	61	3	0	64	11	1	0	12	8	0	0	8	3	0	0	3	2	0	0	2	1	0	2	3	3.074	25	2	3.101
Itaí	144	1	0	145	79	1	0	80	32	0	0	32	11	0	0	11	6	0	0	6	1	0	0	1	14	0	0	14	3.451	27	0	3.478
Itajobi	118	179	0	297	59	104	0	163	17	35	0	52	3	8	0	11	1	1	0	2	1	0	0	1	16	1	4	21	6.901	1.709	4	8.614
Itanhaém	61	9	0	70	39	2	0	41	13	0	0	13	5	1	0	6	2	0	0	2	0	0	0	0	15	0	0	15	1.530	363	0	1.893
Itapecerica da Serra	306	7	0	313	150	2	0	152	62	0	0	62	19	0	0	19	5	0	0	5	2	0	0	2	0	0	6	6	5.729	53	6	5.788
Itapetininga	568	51	0	619	283	23	0	306	139	9	0	148	43	4	0	47	18	1	0	19	1	0	0	1	4	0	0	4	12.339	340	0	12.679
Itapeva	416	40	0	456	226	7	0	233	101	4	0	105	38	1	0	39	11	1	0	12	1	0	0	1	28	0	0	28	10.370	211	0	10.581

(Continua)

(Continuação)

Municípios	50-59 anos				60-69 anos				70-79 anos				80-89 anos				90-99 anos				100 e mais				Ignorado				Total			
	B	E	I	T	B	E	I	T	B	E	I	T	B	E	I	T	B	E	I	T	B	E	I	T	B	E	I	T	B	E	I	T
Itapira	315	328	0	643	161	174	0	335	61	78	0	139	21	15	0	36	8	2	0	10	3	1	0	4	8	2	2	12	10.902	2.128	2	13.032
Itápolis	202	234	0	436	113	147	0	260	28	63	0	91	9	17	0	26	5	3	0	8	1	0	0	1	10	2	2	14	11.964	2.009	2	13.975
Itaporanga	378	9	0	387	160	2	0	162	44	0	0	44	28	0	0	28	5	0	0	5	2	0	0	2	2	0	3	5	8.336	30	3	8.369
Itapuí	62	188	0	250	36	69	0	105	19	33	0	52	4	5	0	9	2	2	0	4		0	0	0	6	1	0	7	4.354	1.527	0	5.881
Itararé	172	4	0	176	79	8	0	87	30	1	0	31	16	1	0	17	7	0	0	7	2	0	0	2	2	0	0	2	3.706	105	0	3.811
Itatiba	294	258	0	552	192	181	0	373	68	67	0	135	15	17	0	32	4	1	0	5	0	0	0	0	4	0	0	4	9.559	1.649	0	11.208
Itatinga	114	61	0	175	56	36	0	92	18	6	0	24	6	3	0	9	3	0	0	3	0	0	0	0	0	0	0	0	4.099	677	0	4.776
Itu	408	347	0	755	237	173	0	410	112	73	0	185	28	10	0	38	13	4	0	17	2	0	0	2	9	2	3	14	12.140	2.584	4	14.728
Ituverava	286	53	0	339	113	38	0	151	23	11	0	34	10	0	0	10	3	0	0	3	3	0	0	3	6	0	0	6	10.006	746	0	10.752
Jaboticabal	369	646	0	1.015	186	381	0	567	64	128	0	192	24	37	0	61	9	3	0	12	1	2	0	3	15	2	135	152	19.113	5.421	135	24.669
Jacareí	488	37	0	525	229	15	0	244	85	10	0	95	39	3	0	42	14	0	0	14	1	0	0	1	19	0	10	29	8.699	319	10	9.028
Jambeiro	127	2	0	129	89	2	0	91	26	1	0	27	9	0	0	9	3	0	0	3	0	0	0	0	12	0	1	13	2.817	10	1	2.828
Jardinópolis	128	220	0	348	60	125	0	185	23	55	0	78	8	11	0	19	1	2	0	3	0	0	0	0	11	2	1	14	6.950	1.858	1	8.809
Jataí	68	1	0	69	28	1	0	29	10	0	0	10	4	0	0	4	4	0	0	4	0	0	0	0	0	0	0	0	1.140	12	0	1.152
Jaú	313	640	0	953	146	322	0	468	68	124	0	192	17	18	0	35	8	4	0	12	0	1	0	1	20	7	0	27	15.759	5.053	0	20.812
Joanópolis	211	13	0	224	113	16	0	129	33	6	0	39	18	2	0	20	3	0	0	3	2	0	0	2	4	0	0	4	5.071	110	0	5.181
Jundiaí	460	591	0	1.051	214	407	0	621	89	176	0	265	18	28	0	46	12	4	0	16	4	1	0	5	57	2	0	59	17.251	4.073	0	21.324
Lagoinha	202	0	0	202	110	0	0	110	26	0	0	26	6	0	0	6	3	0	0	3	0	0	0	0	0	0	0	0	3.457	1	0	3.458
Laranjal Paulista	88	128	0	216	46	77	0	123	18	51	0	69	6	1	0	7	2	2	0	4	0	0	0	0	12	1	1	14	4.058	769	1	4.828
Lavrinhas	86	2	0	88	76	2	0	78	22	0	0	22	12	0	0	12	1	0	0	1	0	0	0	0	2	0	0	2	2.073	17	0	2.090
Leme	92	106	0	198	62	54	0	116	19	22	0	41	3	2	0	5	1	1	0	2	0	0	0	0	8	0	29	37	3.791	640	32	4.463
Lençóis Paulista	189	222	0	411	107	116	0	223	23	33	0	56	13	10	0	23	0	0	0	0	0	0	0	0	2	3	1	6	7.887	1.745	1	9.633
Limeira	418	311	0	729	236	230	0	466	102	94	0	196	33	22	0	55	12	0	0	12	5	1	0	6	1	0	2	3	14.111	1.952	2	16.065
Lins	77	73	0	150	43	27	0	70	15	4	0	19	2	5	0	7	2	3	0	5	1	0	0	1	2	0	0	2	3.938	1.318	0	5.256
Lorena	384	28	0	412	264	33	0	297	92	12	0	104	42	1	0	43	12	1	0	13	2	0	0	2	1	1	0	2	7.497	181	1	7.679
Mairiporã	135	40	0	175	69	14	0	83	21	3	0	24	5	0	0	5	4	0	0	4	0	0	0	0	6	1	0	7	3.384	444	0	3.828
Matão	116	368	1	485	42	187	0	229	14	68	0	82	7	12	1	20	0	1	0	1	3	0	0	3	2	0	7	9	7.639	2.817	18	10.474
Mineiros do Tietê	77	121	0	198	36	74	0	110	19	43	0	62	4	4	0	8	0	0	0	0	0	0	0	0	6	0	0	6	3.162	750	0	3.912
Mococa	286	325	0	611	111	175	0	286	46	54	0	100	22	11	0	33	7	2	0	9	5	1	0	6	11	1	11	23	10.508	2.274	11	12.793
Mogi das Cruzes	720	127	0	847	358	77	0	435	155	37	0	192	42	3	0	45	12	0	0	12	5	0	0	5	24	1	0	25	13.374	1.017	0	14.391
Mogi-Guaçu	177	89	0	266	103	55	0	158	27	9	0	36	11	4	0	15	4	0	0	4	0	0	0	0	3	0	20	23	5.575	557	20	6.152
Mogi-Mirim	513	369	0	882	227	218	0	445	97	88	0	185	38	24	0	62	14	1	0	15	3	0	0	3	17	1	0	18	15.801	2.510	0	18.311
Monte Alto	201	594	0	795	88	275	0	363	44	89	0	133	15	13	0	28	9	4	0	13	0	1	0	1	6	3	5	14	13.049	4.527	6	17.582
Monte Azul Paulista	89	207	0	296	60	107	0	167	20	24	0	44	3	6	0	9	0	2	0	2	0	0	0	0	5	1	21	27	4.886	1.402	21	6.309
Monte Mor	126	85	0	211	76	61	0	137	18	25	0	43	13	5	0	18	3	0	0	3	1	0	0	1	12	0	12	24	4.230	569	12	4.811
Monteiro Lobato	170	8	0	178	94	2	0	96	40	2	0	42	11	0	0	11	1	1	0	2	2	0	0	2	0	0	0	0	3.913	43	0	3.956
Natividade da Serra	279	2	0	281	149	1	0	150	43	2	0	45	7	0	0	7	0	0	0	0	1	0	0	1	1	0	0	1	6.270	14	0	6.284
Nazaré Paulista	292	12	0	304	215	8	0	223	57	1	0	58	9	0	0	9	1	0	0	1	1	0	0	1	2	0	1	3	5.866	88	1	5.955
Novo Horizonte	133	61	0	194	56	40	0	96	27	14	0	41	6	4	0	10	3	0	0	3	1	0	0	1	8	0	0	8	5.715	709	1	6.425
Óleo	62	16	0	78	25	10	0	35	11	4	0	15	5	0	0	5	3	0	0	3	0	0	0	0	11	0	0	11	1.948	198	0	2.146
Olímpia	336	389	0	725	131	246	0	377	57	89	0	146	17	17	0	34	7	9	0	16	0	0	0	0	16	0	1	17	17.674	3.562	1	21.237

(Continua)

(Continuação)

Municípios	50-59 anos				60-69 anos				70-79 anos				80-89 anos				90-99 anos				100 e mais				Ignorado				Total			
	B	E	I	T	B	E	I	T	B	E	I	T	B	E	I	T	B	E	I	T	B	E	I	T	B	E	I	T	B	E	I	T
Orlândia	348	356	0	704	176	200	0	376	56	75	0	131	17	12	0	29	8	3	0	11	2	1	0	3	29	4	0	33	17.951	2.618	0	20.569
Ourinhos	34	28	0	62	15	15	0	30	5	4	0	9	1	0	0	1	0	0	0	0	0	0	0	0	1	0	0	1	1.613	315	0	1.928
Palmital	110	36	0	146	49	13	0	62	16	6	0	22	9	0	0	9	3	0	0	3	1	0	0	1	4	1	5	10	4.554	318	5	4.877
Paraibuna	519	4	0	523	298	3	0	301	103	0	0	103	36	0	0	36	10	0	0	10	3	0	0	3	2	0	4	6	9.715	12	4	9.731
Patrocínio Paulista	158	23	0	181	79	4	0	83	32	2	0	34	19	1	0	20	1	0	0	1	0	0	0	0	7	0	0	7	4.215	224	0	4.439
Pederneiras	290	258	0	548	130	128	0	258	59	30	0	89	10	14	0	24	4	3	0	7	3	1	0	4	20	1	5	26	11.787	1.851	5	13.643
Pedreira	31	87	0	118	29	62	0	91	5	36	0	41	6	6	0	12	0	0	0	0	0	0	0	0	0	0	0	0	2.150	518	0	2.668
Penápolis	199	495	0	694	81	220	0	301	24	78	0	102	12	10	0	22	1	3	0	4	1	0	0	1	17	5	7	29	14.111	5.407	7	19.525
Pereiras	91	10	0	101	46	10	0	56	18	3	0	21	8	0	0	8	5	0	0	5	1	0	0	1	1	0	0	1	2.630	107	0	2.737
Piedade	290	3	0	293	138	0	0	138	37	0	0	37	18	0	0	18	9	0	0	9	7	0	0	7	0	0	2	2	5.839	22	2	5.863
Pilar do Sul	107	6	0	113	51	0	0	51	21	1	0	22	3	0	0	3	3	0	0	3	0	0	0	0	1	0	0	1	2.658	10	0	2.668
Pindamonhangaba	652	39	0	691	399	26	0	425	143	10	0	153	41	3	0	44	17	1	0	18	1	2	0	3	3	0	4	7	12.703	330	4	13.037
Piquete	108	4	0	112	58	1	0	59	26	1	0	27	6	1	0	7	2	0	0	2	1	0	0	1	4	0	1	5	2.176	35	1	2.212
Piracaia	273	46	0	319	170	25	0	195	58	8	0	66	18	1	0	19	2	0	0	2	2	0	0	2	2	0	0	2	6.744	354	0	7.098
Piracicaba	869	796	0	1.665	457	562	0	1.019	215	218	0	433	58	39	0	97	16	6	0	22	7	0	0	7	15	3	19	37	27.912	5.472	19	33.403
Piraju	361	142	0	503	171	76	0	247	67	36	0	103	16	3	0	19	8	0	0	8	3	0	0	3	71	2	0	73	12.371	1.484	0	13.855
Pirajuí	168	283	0	451	62	124	0	186	21	43	0	64	5	12	0	17	2	3	0	5	0	0	0	0	3	3	3	9	9.671	3.255	3	12.929
Pirassununga	272	196	0	468	146	135	0	281	65	78	0	143	24	9	0	33	2	2	0	4	1	0	0	1	1	0	0	1	8.674	1.114	0	9.788
Piratininga	137	99	0	236	60	47	0	107	21	18	0	39	9	0	0	9	1	0	0	1	0	0	0	0	2	0	12	14	5.732	980	12	6.724
Pitangueiras	73	154	0	227	46	97	0	143	14	26	0	40	5	9	0	14	5	1	0	6	2	0	0	2	4	2	0	6	5.013	1.369	0	6.382
Platina	88	10	0	98	37	5	0	42	12	1	0	13	3	0	0	3	1	0	0	1	2	0	0	2	0	0	0	0	2.650	115	0	2.765
Porto Feliz	337	76	0	413	163	38	0	201	78	19	0	97	20	3	0	23	5	1	0	6	0	0	0	0	0	0	0	0	7.796	470	0	8.266
Porto Ferreira	53	71	0	124	23	38	0	61	2	17	0	19	3	2	0	5	2	1	0	3	0	0	0	0	0	2	0	2	2.196	521	0	2.717
Queluz	187	9	0	196	118	1	0	119	40	1	0	41	27	2	0	29	8	0	0	8	0	0	0	0	1	0	0	1	3.397	37	0	3.434
Redenção da Serra	199	7	0	206	116	9	0	125	35	1	0	36	17	0	0	17	1	0	0	1	0	0	0	0	1	0	0	1	3.774	40	0	3.814
Ribeira	92	1	0	93	43	0	0	43	15	0	0	15	6	0	0	6	4	0	0	4	4	0	0	4	2	0	0	2	2.561	1	0	2.562
Ribeirão Bonito	79	236	0	315	50	89	0	139	21	43	0	64	6	5	0	11	5	0	0	5	0	0	0	0	3	0	0	3	4.717	1.764	1	6.482
Ribeirão Branco	51	0	0	51	47	0	0	47	15	0	0	15	0	0	0	0	1	0	0	1	0	0	0	0	1	0	0	1	1.488	3	0	1.491
Ribeirão Preto	366	1.258	0	1.624	213	598	0	811	82	202	0	284	22	40	0	62	3	4	0	7	3	1	0	4	36	5	0	41	23.447	9.915	0	33.362
Rio Claro	642	605	0	1.247	299	343	0	642	93	160	0	253	43	41	0	84	16	2	0	18	4	3	0	7	4	0	0	4	21.023	3.705	0	24.728
Rio das Pedras	48	142	0	190	35	100	0	135	15	39	0	54	4	5	0	9	1	0	0	1	0	0	0	0	0	1	6	7	3.966	1.007	6	4.979
Salesópolis	189	1	0	190	118	2	0	120	32	2	0	34	12	0	0	12	4	0	0	4	1	1	0	2	8	0	1	9	3.624	24	13	3.661
Salto	107	147	0	254	63	93	0	156	21	29	0	50	4	3	0	7	2	0	0	2	1	0	0	1	12	5	3	20	3.930	1.004	3	4.937
Salto Grande	91	31	0	122	31	11	0	42	17	6	0	23	1	1	0	2	1	0	0	1	0	0	0	0	2	3	0	5	3.028	304	0	3.332
Santa Adélia	83	237	0	320	47	138	0	185	17	50	0	67	3	11	0	14	3	3	0	6	1	0	0	1	2	1	0	3	6.209	2.087	1	8.297
Santa Bárbara d'Oeste	149	69	0	218	91	44	0	135	24	16	0	40	6	1	0	7	1	2	0	3	2	0	0	2	0	0	0	0	4.117	433	0	4.550
Santa Branca	195	1	0	196	109	1	0	110	32	0	0	32	17	0	0	17	4	0	0	4	5	0	0	5	1	0	0	1	3.596	21	0	3.617
Santa Cruz da Conceição	71	68	0	139	35	36	0	71	13	23	0	36	3	4	0	7	2	0	0	2	1	0	0	1	2	0	2	4	2.520	349	2	2.871
Santa Cruz das Palmeiras	98	220	0	318	51	145	0	196	16	49	0	65	3	12	0	15	3	0	0	3	0	0	0	0	4	2	1	7	4.716	1.324	1	6.041
Santa Cruz do Rio Pardo	398	173	0	571	203	70	0	273	56	20	0	76	16	7	0	23	2	3	0	5	0	0	0	0	115	3	25	143	13.541	1.624	25	15.190
Santa Isabel	250	4	0	254	152	0	0	152	45	0	0	45	20	0	0	20	9	0	0	9	1	0	0	1	1	0	0	1	4.341	14	0	4.355

(Continua)

(Continuação)

Municípios	50-59 anos				60-69 anos				70-79 anos				80-89 anos				90-99 anos				100 e mais				Ignorado				Total			
	B	E	I	T	B	E	I	T	B	E	I	T	B	E	I	T	B	E	I	T	B	E	I	T	B	E	I	T	B	E	I	T
Santa Rita do Passa Quatro	179	272	0	451	83	158	0	241	36	65	0	101	25	25	0	50	2	1	0	3	3	0	0	3	5	1	7	13	7.703	2.088	8	9.799
Santa Rosa do Viterbo	78	115	0	193	42	64	0	106	10	26	0	36	6	1	0	7	1	0	0	1	1	0	0	1	2	0	2	4	4.182	825	2	5.009
Santana de Parnaíba	158	42	1	201	72	26	0	98	37	7	0	44	10	1	0	11	2	0	0	2	1	0	0	1	0	0	4	4	3.269	305	12	3.586
Santo Amaro	314	47	0	361	194	24	0	218	68	10	0	78	19	1	0	20	2	0	0	2	1	0	0	1	6	0	9	15	6.399	485	9	6.893
Santo Antônio da Alegria	91	8	0	99	56	3	0	59	22	0	0	22	2	0	0	2	1	0	0	1	2	0	0	2	3	0		3	3.075	62	0	3.137
Santos	957	1.156	0	2.113	510	529	0	1.039	206	167	0	373	74	32	0	106	16	8	0	24	6	1	0	7	129	49	26	204	31.830	13.619	35	45.484
São Bento do Sapucaí	441	8	0	449	203	4	0	207	74	2	0	76	26	0	0	26	7	0	0	7	7	0	0	7	6	0	0	6	8.185	57	0	8.242
São Bernardo do Campo	175	368	0	543	94	219	0	313	36	84	0	120	14	16	0	30	3	2	0	5	1	0	0	1	24	0	0	24	8.876	2.734	0	11.610
São Carlos	413	811	1	1.225	239	498	0	737	92	172	0	264	20	30	0	50	5	9	0	14	1	0	0	1	16	2	20	38	20.081	6.032	23	26.136
São João da Boa Vista	603	577	0	1.180	252	270	0	522	129	93	0	222	30	24	0	54	12	3	0	15	10	3	0	13	12	3	7	22	21.161	3.951	7	25.119
São Joaquim da Barra	71	92	0	163	40	49	0	89	16	23	0	39	6	6	0	12	1	3	0	4	1	1	0	2	0	0	1	1	3.673	681	2	4.356
São José do Barreiro	120	5	0	125	65	3	0	68	28	1	0	29	5	0	0	5	2	0	0	2	0	0	0	0	4	0	0	4	2.377	55	0	2.432
São José do Rio Pardo	498	606	0	1.104	256	310	0	566	83	93	0	176	24	18	0	42	7	4	0	11	1	1	0	2	26	3	0	29	19.039	4.290	0	23.329
São José do Rio Preto	917	1.066	0	1.983	398	483	0	881	150	170	0	320	46	34	0	80	15	7	0	22	11	1	0	12	84	5	15	104	49.833	9.561	16	59.410
São José dos Campos	684	33	0	717	355	30	0	385	125	9	0	134	35	2	0	37	17	0	0	17	9	0	0	9	37	0	0	37	14.655	273	0	14.928
São Luis do Paraitinga	491	1	0	492	241	2	0	243	88	0	0	88	31	0	0	31	4	0	0	4	1	0	0	1	4	0	0	4	8.797	9	0	8.806
São Manuel	275	613	0	888	123	306	0	429	48	73	0	121	7	13	0	20	2	4	0	6	1	0	0	1	8	1	3	12	14.057	4.727	4	18.788
São Miguel Arcanjo	158	1	0	159	86	0	0	86	35	0	0	35	11	0	0	11	3	0	0	3	1	0	0	1	14	0	4	18	5.287	27	4	5.318
São Paulo	4.656	11.978	5	16.639	2.420	6.063	4	8.487	911	1.930	3	2.844	281	362	0	643	58	69	0	127	23	10	0	33	863	166	516	1.545	188.992	95.436	598	285.026
São Pedro	190	124	0	314	139	77	0	216	31	34	0	65	11	5	0	16	7	0	0	7	1	0	0	1	3	3	4	10	6.103	793	4	6.900
São Pedro do Turvo	115	4	0	119	63	0	0	63	7	1	0	8	2	0	0	2	1	0	0	1	0	0	0	0	0	0	0	0	3.044	28	0	3.072
São Roque	288	140	0	428	185	72	0	257	57	21	0	78	27	8	0	35	5	0	0	5	1	1	0	2	3	0	2	5	7.503	915	2	8.420
São Sebastião	200	3	0	203	148	1	0	149	47	0	0	47	12	0	0	12	7	0	0	7	1	0	0	1	2		2	4	3.256	13	8	3.277
São Simão	245	370	0	615	88	193	0	281	43	57	0	100	12	10	0	22	6	4	0	10	4	0	0	4	3	2	4	9	10.626	3.406	4	14.036
São Vicente	132	42	0	174	76	25	0	101	25	10	0	35	10	3	0	13	5	1	0	6	1	0	0	1	12	4	0	16	2.917	564	0	3.481
Sarapuí	94	1	0	95	29	0	0	29	19	0	0	19	3	0	0	3	1	0	0	1	0	0	0	0	0	0	0	0	1.654	4	0	1.658
Serra Negra	287	238	0	525	182	167	0	349	60	74	0	134	19	8	0	27	6	1	0	7	1	0	0	1	3	0	0	3	9.886	1.354	0	11.240
Sertãozinho	197	421	0	618	91	217	0	308	34	60	0	94	10	16	0	26	4	3	0	7	0	0	0	0	11	0	6	17	10.621	3.283	6	13.910
Silveiras	207	1	0	208	113	2	0	115	35	0	0	35	10	0	0	10	1	0	0	1	0	0	0	0	2	0	0	2	3.733	8	0	3.741
Socorro	457	147	0	604	248	69	0	317	86	44	0	130	25	11	0	36	7	0	0	7	3	0	0	3	1	0	0	1	12.178	745	0	12.923
Sorocaba	820	400	0	1.220	437	189	0	626	168	50	0	218	52	12	0	64	14	2	0	16	4	0	0	4	31	4	0	35	18.504	2.854	0	21.358
Tabapuã	69	187	0	256	24	69	0	93	12	20	0	32	1	11	0	12	1	1	0	2	2	0	0	2	4	4	12	20	4.935	1.812	12	6.759
Tambaú	110	86	0	196	56	57	0	113	22	23	0	45	9	5	0	14	1	0	0	1	1	0	0	1	0	0	0	0	4.484	668	0	5.152
Taquaritinga	159	620	0	779	77	352	0	429	25	156	0	181	8	28	0	36	3	4	0	7	0	0	0	0	2	1	0	3	14.326	4.758	0	19.084
Tatuí	630	40	0	670	308	29	0	337	95	11	0	106	33	1	0	34	8	0	0	8	1	0	0	1	11	0	0	11	13.513	414	0	13.927
Taubaté	1.069	102	0	1.171	525	80	0	605	197	25	0	222	82	6	0	88	18	4	0	22	1	2	0	3	4	0	0	4	22.481	746	0	23.227
Tietê	392	292	0	684	177	166	0	343	70	71	0	141	16	10	0	26	1	1	0	2	2	0	0	2	0	0	2	2	10.566	1.630	2	12.198
Tremembé	240	21	0	261	130	14	0	144	47	7	0	54	20	1	0	21	6	0	0	6	1	0	0	1	0	0	0	0	4.099	101	0	4.200
Ubatuba	281	5	0	286	228	0	0	228	75	0	0	75	16	0	0	16	5	0	0	5	0	0	0	0	0	0	0	0	5.260	13	0	5.273
Viradouro	114	163	0	277	40	68	0	108	21	14	0	35	6	6		12	1	1		2	0	0	0	0	2	1		3	6.041	1.297	0	7.338
Estado de São Paulo	56.607	46.562	11	103.180	29.611	24.889	7	54.507	10.917	8.846	3	19.766	3.535	1.746	1	5.282	1.072	300	0	1.372	336	48	0	384	2.607	391	1.334	4.332	1.841.241	367.681	1.526	2.210.448

Fonte: Ministério da Agricultura, Indústria e Commércio. Directoria Geral de Estatística - Recenseamento do Brazil - realizado em 1 de Setembro de 1920.Volume IV, 2a parte. Rio de Janeiro: Typ. Da Estatística, 1922.

Tabela 6b - População feminina segundo grupo de idade e nacionalidade - Porcentagem
Estado de São Paulo
1920

Municípios	0-4 anos				5-9 anos				10-14 anos				15-20 anos				21-24 anos				25-29 anos				30-39 anos				40-49 anos			
	B	E	I	T	B	E	I	T	B	E	I	T	B	E	I	T	B	E	I	T	B	E	I	T	B	E	I	T	B	E	I	T
Águas de Santa Bárbara	0,18	0,32	0,00	0,18	0,18	0,27	0,00	0,19	0,18	0,18	0,00	0,18	0,17	0,16	6,67	0,17	0,17	0,20	0,00	0,17	0,18	0,16	0,00	0,18	0,19	0,14	0,00	0,17	0,19	0,09	0,00	0,15
Agudos	0,37	0,43	0,00	0,37	0,34	0,52	0,00	0,35	0,32	0,65	5,56	0,34	0,29	0,58	0,00	0,32	0,30	0,50	5,56	0,33	0,30	0,34	0,00	0,31	0,32	0,31	0,00	0,32	0,29	0,40	0,00	0,34
Altinópolis	0,22	0,00	0,00	0,22	0,23	0,04	0,00	0,22	0,22	0,04	0,00	0,20	0,20	0,07	0,00	0,19	0,20	0,09	0,00	0,18	0,20	0,10	0,00	0,17	0,20	0,11	0,00	0,17	0,20	0,11	0,00	0,16
Amparo	1,07	0,48	0,00	1,06	1,05	0,35	0,00	1,03	1,14	0,34	0,00	1,08	1,14	0,39	0,00	1,06	1,21	0,44	0,00	1,08	1,08	0,70	0,00	0,99	0,98	1,02	0,00	1,00	1,03	1,13	0,00	1,07
Analândia	0,16	0,16	0,00	0,16	0,18	0,22	0,00	0,18	0,18	0,16	0,00	0,18	0,16	0,15	0,00	0,16	0,15	0,17	0,00	0,15	0,14	0,17	0,00	0,15	0,10	0,18	0,00	0,13	0,10	0,23	0,00	0,15
Angatuba	0,34	0,07	0,00	0,33	0,36	0,08	0,00	0,35	0,31	0,06	0,00	0,29	0,34	0,02	0,00	0,31	0,31	0,01	0,00	0,26	0,40	0,02	0,00	0,31	0,47	0,03	0,00	0,32	0,45	0,03	0,00	0,28
Anhembi	0,08	0,09	0,00	0,08	0,10	0,05	0,00	0,10	0,11	0,01	0,00	0,10	0,11	0,01	0,00	0,10	0,09	0,01	0,00	0,08	0,13	0,02	0,00	0,11	0,13	0,01	0,00	0,09	0,15	0,01	0,00	0,10
Apiaí	0,29	0,00	0,00	0,29	0,28	0,00	0,00	0,27	0,28	0,01	0,00	0,27	0,33	0,00	0,00	0,30	0,28	0,00	0,00	0,23	0,39	0,00	0,00	0,29	0,50	0,00	0,00	0,33	0,49	0,00	0,00	0,29
Araçariguama	0,09	0,00	0,00	0,09	0,09	0,00	0,00	0,09	0,10	0,01	0,00	0,10	0,11	0,00	0,00	0,10	0,10	0,00	0,00	0,08	0,12	0,00	0,00	0,09	0,15	0,01	0,00	0,10	0,16	0,01	0,00	0,10
Araçoiaba da Serra	0,23	0,05	0,00	0,23	0,23	0,02	0,00	0,22	0,26	0,01	5,56	0,24	0,24	0,01	0,00	0,21	0,22	0,02	0,00	0,18	0,27	0,02	0,00	0,21	0,34	0,02	0,00	0,23	0,40	0,04	0,00	0,25
Araraquara	1,10	1,45	0,00	1,11	1,06	1,34	0,00	1,07	0,95	1,42	0,00	0,98	0,99	1,48	0,00	1,04	1,15	1,72	0,00	1,25	0,82	1,59	0,00	1,01	0,68	1,50	0,00	0,96	0,56	1,48	0,00	0,93
Araras	0,62	0,20	0,00	0,61	0,59	0,22	0,00	0,58	0,62	0,36	0,00	0,61	0,62	0,25	0,00	0,58	0,63	0,30	0,00	0,57	0,55	0,41	0,00	0,52	0,47	0,55	0,00	0,49	0,41	0,62	0,00	0,50
Areias	0,13	0,00	0,00	0,13	0,14	0,00	0,00	0,14	0,13	0,01	0,00	0,12	0,14	0,00	0,00	0,13	0,17	0,00	0,00	0,14	0,14	0,01	0,00	0,11	0,23	0,00	0,00	0,15	0,26	0,01	0,00	0,16
Ariranha	0,29	0,57	0,00	0,29	0,25	0,62	0,00	0,26	0,22	0,67	0,00	0,25	0,18	0,48	3,33	0,21	0,19	0,41	0,00	0,23	0,15	0,39	0,00	0,21	0,12	0,38	0,00	0,21	0,09	0,34	0,00	0,19
Assis	0,30	0,14	0,00	0,30	0,28	0,16	0,00	0,27	0,27	0,13	0,00	0,26	0,30	0,08	0,00	0,28	0,27	0,09	0,00	0,24	0,35	0,10	0,00	0,29	0,33	0,12	0,00	0,26	0,31	0,07	0,00	0,22
Atibaia	0,51	0,66	0,00	0,51	0,54	0,60	0,00	0,54	0,53	0,51	0,00	0,53	0,54	0,41	0,00	0,53	0,55	0,36	0,00	0,52	0,58	0,38	0,00	0,53	0,66	0,42	0,00	0,57	0,65	0,38	0,00	0,54
Avaí	0,35	0,77	0,00	0,36	0,33	0,50	0,00	0,34	0,31	0,52	0,00	0,33	0,30	0,45	0,00	0,31	0,30	0,30	0,00	0,30	0,34	0,25	0,00	0,32	0,37	0,27	0,00	0,34	0,31	0,29	0,00	0,30
Avaré	0,49	0,59	9,09	0,49	0,58	0,57	17,39	0,59	0,56	0,45	11,11	0,55	0,54	0,46	0,00	0,53	0,51	0,37	0,00	0,49	0,57	0,38	0,00	0,53	0,56	0,33	4,17	0,48	0,67	0,32	6,25	0,53
Bananal	0,26	0,00	0,00	0,25	0,26	0,00	0,00	0,25	0,25	0,00	0,00	0,24	0,27	0,01	0,00	0,25	0,31	0,00	0,00	0,26	0,39	0,01	0,00	0,30	0,35	0,01	0,00	0,23	0,42	0,01	0,00	0,26
Bariri	0,61	0,07	0,00	0,61	0,59	0,51	0,00	0,59	0,56	0,50	0,00	0,55	0,51	0,44	0,00	0,51	0,44	0,56	0,00	0,46	0,45	0,57	0,00	0,48	0,34	0,60	0,00	0,43	0,32	0,61	0,00	0,44
Barra Bonita	0,21	0,80	0,00	0,22	0,18	0,72	0,00	0,20	0,20	0,56	0,00	0,23	0,17	0,46	0,00	0,20	0,17	0,46	0,00	0,22	0,11	0,35	0,00	0,17	0,09	0,34	0,00	0,17	0,06	0,32	0,00	0,16
Barretos	0,93	0,93	0,00	0,93	0,88	1,04	0,00	0,89	0,88	0,93	0,00	0,88	0,82	0,67	0,00	0,81	0,86	0,75	0,00	0,84	0,92	0,69	0,00	0,87	0,89	0,76	0,00	0,84	0,82	0,56	0,00	0,72
Batatais	0,50	0,32	0,00	0,50	0,52	0,40	0,00	0,52	0,56	0,38	0,00	0,55	0,52	0,38	0,00	0,50	0,51	0,40	0,00	0,49	0,46	0,35	0,00	0,44	0,44	0,44	0,00	0,44	0,44	0,40	0,00	0,43
Bauru	0,44	0,50	0,00	0,44	0,44	0,69	0,00	0,45	0,40	0,58	0,00	0,42	0,38	0,56	0,00	0,40	0,43	0,55	0,00	0,45	0,41	0,58	0,00	0,45	0,40	0,49	0,00	0,43	0,32	0,50	0,00	0,39
Bebedouro	0,66	1,00	0,00	0,67	0,66	1,01	0,00	0,67	0,63	0,98	5,56	0,65	0,58	0,86	0,00	0,61	0,52	0,67	0,00	0,54	0,52	0,72	0,00	0,57	0,49	0,76	0,00	0,58	0,48	0,81	0,00	0,61
Boa Esperança do Sul	0,30	0,41	0,00	0,30	0,30	0,44	0,00	0,30	0,29	0,48	0,00	0,30	0,27	0,38	0,00	0,28	0,25	0,35	0,00	0,26	0,24	0,26	0,00	0,24	0,22	0,35	0,00	0,26	0,17	0,32	0,00	0,23
Bocaina	0,34	0,16	0,00	0,34	0,35	0,32	0,00	0,35	0,33	0,57	0,00	0,35	0,33	0,55	0,00	0,35	0,32	0,48	0,00	0,35	0,23	0,43	0,00	0,27	0,14	0,48	0,00	0,26	0,17	0,60	0,00	0,34
Bofete	0,24	0,05	0,00	0,24	0,26	0,07	0,00	0,25	0,24	0,05	0,00	0,22	0,25	0,10	0,00	0,23	0,21	0,10	0,00	0,19	0,26	0,08	0,00	0,22	0,27	0,08	0,00	0,21	0,34	0,10	0,00	0,25
Bom Sucesso	0,14	0,00	0,00	0,14	0,16	0,00	0,00	0,15	0,14	0,00	0,00	0,13	0,15	0,00	0,00	0,13	0,13	0,00	0,00	0,11	0,18	0,00	0,00	0,13	0,21	0,01	0,00	0,14	0,14	0,00	0,00	0,09
Botucatu	0,70	0,95	0,00	0,70	0,76	0,76	0,00	0,76	0,81	0,74	0,00	0,81	0,80	0,64	0,00	0,79	0,71	0,69	0,00	0,71	0,67	0,67	0,00	0,67	0,63	0,73	0,00	0,67	0,62	0,82	0,00	0,70
Bragança Paulista	1,16	0,66	0,00	1,15	1,22	0,57	4,35	1,20	1,29	0,64	0,00	1,24	1,24	0,53	0,00	1,17	1,39	0,56	0,00	1,25	1,41	0,58	0,00	1,21	1,62	0,59	4,17	1,27	1,76	0,59	0,00	1,30
Brodósqui	0,21	0,07	0,00	0,21	0,21	0,22	0,00	0,21	0,22	0,16	0,00	0,22	0,20	0,19	0,00	0,20	0,18	0,19	0,00	0,18	0,16	0,20	0,00	0,17	0,15	0,22	0,00	0,18	0,13	0,27	0,00	0,19
Brotas	0,42	0,48	0,00	0,42	0,46	0,25	0,00	0,46	0,42	0,13	0,00	0,40	0,42	0,19	0,00	0,40	0,42	0,32	0,00	0,40	0,35	0,36	0,00	0,36	0,36	0,37	0,00	0,36	0,32	0,40	0,00	0,35
Cabreúva	0,13	0,02	0,00	0,13	0,13	0,03	0,00	0,12	0,13	0,03	0,00	0,13	0,15	0,05	0,00	0,14	0,14	0,05	0,00	0,12	0,18	0,05	0,00	0,15	0,16	0,07	0,00	0,13	0,19	0,05	0,00	0,13
Caçapava	0,39	0,00	0,00	0,38	0,36	0,01	0,00	0,35	0,38	0,03	0,00	0,36	0,42	0,04	0,00	0,38	0,46	0,03	0,00	0,39	0,58	0,04	0,00	0,45	0,65	0,06	0,00	0,45	0,77	0,06	0,00	0,48
Cachoeira Paulista	0,19	0,00	0,00	0,19	0,17	0,00	0,00	0,17	0,18	0,02	0,00	0,17	0,21	0,02	0,00	0,19	0,24	0,01	0,00	0,21	0,34	0,02	0,00	0,26	0,35	0,03	0,00	0,24	0,42	0,02	0,00	0,26
Caconde	0,60	0,57	13,64	0,60	0,58	0,56	13,04	0,58	0,56	0,38	16,67	0,55	0,52	0,33	6,67	0,50	0,53	0,30	5,56	0,49	0,69	0,25	15,79	0,58	0,66	0,24	0,00	0,52	0,70	0,24	12,50	0,52
Cajuru	0,44	0,27	0,00	0,44	0,47	0,26	0,00	0,46	0,47	0,22	0,00	0,46	0,42	0,17	0,00	0,40	0,45	0,21	0,00	0,41	0,46	0,17	0,00	0,39	0,50	0,19	0,00	0,39	0,46	0,19	0,00	0,35
Campinas	2,34	0,70	0,00	2,32	2,52	1,34	0,00	2,48	2,75	1,43	0,00	2,66	2,78	1,57	0,00	2,66	2,90	2,20	0,00	2,78	2,52	2,79	0,00	2,59	2,16	3,04	4,17	2,47	2,15	3,36	0,00	2,63
Campos Novos Paulista	0,28	0,52	0,00	0,28	0,27	0,35	0,00	0,27	0,24	0,18	0,00	0,24	0,26	0,15	0,00	0,25	0,23	0,15	0,00	0,22	0,30	0,20	0,00	0,27	0,33	0,13	0,00	0,26	0,26	0,10	0,00	0,19
Cananéia	0,16	0,00	0,00	0,16	0,20	0,00	0,00	0,19	0,19	0,00	0,00	0,18	0,19	0,00	0,00	0,17	0,19	0,00	5,56	0,16	0,25	0,01	0,00	0,19	0,29	0,00	0,00	0,19	0,31	0,00	0,00	0,19

(Continua)

(Continuação)

Municípios	0-4 anos				5-9 anos				10-14 anos				15-20 anos				21-24 anos				25-29 anos				30-39 anos				40-49 anos			
	B	E	I	T	B	E	I	T	B	E	I	T	B	E	I	T	B	E	I	T	B	E	I	T	B	E	I	T	B	E	I	T
Capão Bonito	0,38	0,00	0,00	0,37	0,39	0,00	0,00	0,38	0,41	0,00	0,00	0,38	0,43	0,00	0,00	0,39	0,36	0,00	5,56	0,30	0,49	0,00	0,00	0,38	0,67	0,01	0,00	0,44	0,63	0,02	0,00	0,39
Capivari	0,59	0,27	0,00	0,58	0,59	0,26	0,00	0,58	0,58	0,35	0,00	0,56	0,56	0,31	0,00	0,54	0,62	0,34	0,00	0,57	0,52	0,41	0,00	0,49	0,48	0,62	0,00	0,52	0,49	0,57	0,00	0,52
Caraguatatuba	0,06	0,00	0,00	0,06	0,06	0,00	0,00	0,05	0,07	0,00	0,00	0,06	0,06	0,00	0,00	0,05	0,09	0,01	0,00	0,07	0,08	0,00	0,00	0,06	0,11	0,00	0,00	0,07	0,12	0,00	0,00	0,08
Casa Branca	0,62	0,20	0,00	0,61	0,64	0,55	0,00	0,63	0,62	0,55	0,00	0,62	0,62	0,51	0,00	0,61	0,56	0,56	0,00	0,56	0,53	0,59	0,00	0,54	0,52	0,60	0,00	0,54	0,53	0,55	0,00	0,54
Catanduva	0,37	1,02	0,00	0,38	0,34	0,89	0,00	0,36	0,29	0,70	0,00	0,32	0,25	0,83	0,00	0,31	0,25	0,80	5,56	0,34	0,24	0,71	0,00	0,36	0,19	0,58	0,00	0,33	0,14	0,49	0,00	0,28
Cerqueira César	0,21	0,36	0,00	0,21	0,20	0,26	0,00	0,21	0,19	0,21	0,00	0,19	0,21	0,21	0,00	0,21	0,17	0,18	0,00	0,17	0,20	0,18	0,00	0,20	0,22	0,14	0,00	0,20	0,24	0,11	0,00	0,19
Conceição do Monte Alegre	0,43	0,23	0,00	0,43	0,38	0,17	0,00	0,37	0,37	0,13	0,00	0,35	0,40	0,07	0,00	0,37	0,36	0,06	0,00	0,31	0,42	0,03	0,00	0,33	0,50	0,05	0,00	0,34	0,45	0,04	0,00	0,29
Conchas	0,24	0,09	0,00	0,23	0,22	0,15	0,00	0,21	0,19	0,13	0,00	0,19	0,24	0,12	0,00	0,23	0,23	0,13	0,00	0,21	0,23	0,09	0,00	0,20	0,26	0,11	0,00	0,21	0,24	0,11	0,00	0,19
Cotia	0,18	0,02	0,00	0,18	0,19	0,12	0,00	0,19	0,20	0,09	0,00	0,19	0,20	0,07	0,00	0,18	0,22	0,09	0,00	0,20	0,28	0,08	0,00	0,23	0,30	0,07	0,00	0,22	0,35	0,05	0,00	0,24
Cravinhos	0,59	1,18	0,00	0,60	0,58	1,09	0,00	0,59	0,58	1,08	0,00	0,62	0,52	1,11	0,00	0,58	0,47	1,26	0,00	0,60	0,36	0,93	0,00	0,50	0,30	0,90	0,00	0,50	0,25	1,00	0,00	0,54
Cruzeiro	0,27	0,07	0,00	0,26	0,26	0,02	0,00	0,25	0,27	0,03	0,00	0,26	0,30	0,02	0,00	0,27	0,33	0,03	0,00	0,28	0,39	0,05	0,00	0,31	0,47	0,04	0,00	0,33	0,48	0,08	0,00	0,32
Cunha	0,48	0,00	0,00	0,48	0,47	0,00	0,00	0,45	0,46	0,00	0,00	0,43	0,47	0,00	0,00	0,42	0,48	0,00	0,00	0,40	0,66	0,01	0,00	0,50	0,67	0,00	0,00	0,44	0,73	0,01	0,00	0,45
Descalvado	0,51	0,70	0,00	0,51	0,52	0,44	0,00	0,52	0,51	0,41	0,00	0,50	0,48	0,42	0,00	0,47	0,49	0,49	0,00	0,49	0,41	0,56	0,00	0,45	0,35	0,61	0,00	0,44	0,32	0,62	0,00	0,44
Dois Córregos	0,51	0,57	0,00	0,51	0,50	0,41	0,00	0,50	0,44	0,39	0,00	0,44	0,45	0,35	0,00	0,44	0,40	0,33	0,00	0,39	0,39	0,40	0,00	0,39	0,32	0,47	0,00	0,37	0,30	0,47	6,25	0,37
Dourado	0,19	1,05	0,00	0,20	0,19	0,42	0,00	0,20	0,18	0,39	0,00	0,19	0,18	0,39	0,00	0,21	0,18	0,35	0,00	0,21	0,13	0,25	0,00	0,16	0,11	0,29	0,00	0,17	0,09	0,30	0,00	0,17
Eldorado	0,28	0,50	0,00	0,29	0,34	0,15	0,00	0,33	0,31	0,22	0,00	0,31	0,32	0,00	0,00	0,29	0,31	0,09	0,00	0,28	0,41	0,06	0,00	0,33	0,44	0,04	0,00	0,30	0,47	0,02	0,00	0,29
Espírito Santo do Pinhal	0,74	0,16	0,00	0,73	0,71	0,26	0,00	0,69	0,75	0,26	0,00	0,71	0,69	0,28	0,00	0,65	0,72	0,41	0,00	0,67	0,65	0,54	0,00	0,62	0,57	0,67	0,00	0,60	0,69	0,62	0,00	0,66
Espírito Santo do Turvo	0,11	0,25	0,00	0,11	0,12	0,12	0,00	0,12	0,09	0,07	0,00	0,09	0,11	0,07	0,00	0,10	0,08	0,05	0,00	0,08	0,12	0,04	0,00	0,10	0,13	0,02	0,00	0,09	0,11	0,03	0,00	0,08
Fartura	0,28	0,18	0,00	0,28	0,28	0,11	0,00	0,27	0,28	0,11	0,00	0,27	0,33	0,15	0,00	0,31	0,25	0,07	0,00	0,22	0,33	0,09	0,00	0,28	0,36	0,11	4,17	0,28	0,31	0,12	0,00	0,23
Franca	1,05	0,84	0,00	1,05	1,06	1,00	0,00	1,06	1,10	0,83	0,00	1,08	1,05	0,89	0,00	1,04	0,91	0,77	0,00	0,89	0,89	0,74	0,00	0,85	1,02	0,66	0,00	0,90	0,95	0,73	0,00	0,86
Guararema	0,16	0,14	0,00	0,16	0,17	0,13	0,00	0,17	0,20	0,11	0,00	0,20	0,18	0,18	0,00	0,18	0,20	0,08	0,00	0,18	0,23	0,09	0,00	0,19	0,27	0,05	0,00	0,20	0,30	0,12	0,00	0,22
Guaratinguetá	0,86	0,11	0,00	0,85	0,86	0,11	0,00	0,84	0,98	0,10	0,00	0,92	1,10	0,05	0,00	0,99	1,13	0,05	0,00	0,95	1,29	0,10	0,00	1,00	1,66	0,15	0,00	1,14	1,87	0,12	0,00	1,17
Guareí	0,16	0,00	0,00	0,16	0,16	0,00	0,00	0,16	0,18	0,00	0,00	0,17	0,15	0,00	0,00	0,13	0,18	0,01	0,00	0,15	0,19	0,00	0,00	0,15	0,26	0,01	0,00	0,17	0,23	0,00	0,00	0,14
Guariba	0,20	0,30	0,00	0,20	0,21	0,21	0,00	0,21	0,21	0,29	0,00	0,21	0,18	0,31	0,00	0,19	0,15	0,32	0,00	0,18	0,10	0,27	0,00	0,14	0,07	0,30	0,00	0,15	0,08	0,35	0,00	0,19
Guarulhos	0,12	0,05	0,00	0,12	0,13	0,04	0,00	0,12	0,12	0,10	0,00	0,12	0,12	0,06	0,00	0,11	0,11	0,06	0,00	0,10	0,15	0,07	0,00	0,13	0,20	0,09	0,00	0,16	0,19	0,10	0,00	0,16
Ibitinga	0,58	0,43	0,00	0,57	0,55	0,59	0,00	0,56	0,55	0,55	0,00	0,55	0,47	0,82	0,00	0,51	0,48	0,83	0,00	0,54	0,41	0,64	0,00	0,47	0,37	0,62	0,00	0,45	0,32	0,63	0,00	0,44
Ibiúna	0,21	0,00	0,00	0,21	0,25	0,02	0,00	0,24	0,21	0,01	0,00	0,20	0,26	0,02	0,00	0,23	0,22	0,01	0,00	0,18	0,36	0,01	0,00	0,28	0,44	0,01	0,00	0,29	0,52	0,01	0,00	0,32
Igarapava	0,82	0,93	0,00	0,82	0,80	0,57	0,00	0,79	0,75	0,51	0,00	0,74	0,69	0,41	0,00	0,66	0,68	0,51	0,00	0,65	0,71	0,44	0,00	0,65	0,72	0,45	0,00	0,62	0,68	0,38	0,00	0,56
Igaratá	0,11	0,00	0,00	0,11	0,09	0,00	0,00	0,09	0,11	0,00	0,00	0,10	0,12	0,00	0,00	0,11	0,10	0,00	0,00	0,09	0,17	0,00	0,00	0,13	0,18	0,00	0,00	0,12	0,21	0,00	0,00	0,13
Iguape	0,82	3,75	0,00	0,86	0,82	1,34	0,00	0,83	0,84	0,51	0,00	0,82	0,84	0,66	0,00	0,82	0,82	0,76	0,00	0,81	1,09	0,58	0,00	0,97	1,28	0,34	0,00	0,96	1,34	0,19	0,00	0,88
Ilhabela	0,16	0,00	0,00	0,16	0,18	0,00	0,00	0,18	0,17	0,00	0,00	0,16	0,18	0,00	0,00	0,16	0,22	0,00	0,00	0,18	0,25	0,01	0,00	0,19	0,31	0,00	0,00	0,20	0,35	0,00	0,00	0,21
Indaiatuba	0,23	0,11	0,00	0,23	0,23	0,14	0,00	0,23	0,23	0,19	0,00	0,22	0,20	0,15	0,00	0,19	0,23	0,22	0,00	0,23	0,20	0,23	0,00	0,21	0,17	0,24	0,00	0,19	0,17	0,26	0,00	0,21
Ipauçu	0,19	0,45	0,00	0,19	0,16	0,26	0,00	0,17	0,16	0,18	0,00	0,16	0,16	0,23	0,00	0,16	0,15	0,19	0,00	0,15	0,16	0,18	0,00	0,16	0,15	0,16	0,00	0,15	0,15	0,17	0,00	0,16
Iporanga	0,14	0,00	0,00	0,14	0,14	0,00	0,00	0,13	0,12	0,00	0,00	0,12	0,14	0,00	0,00	0,13	0,14	0,00	0,00	0,12	0,20	0,00	0,00	0,15	0,22	0,00	0,00	0,14	0,19	0,00	0,00	0,12
Itaberá	0,14	0,00	0,00	0,14	0,14	0,00	0,00	0,14	0,16	0,01	0,00	0,15	0,17	0,00	0,00	0,15	0,16	0,00	0,00	0,14	0,18	0,01	0,00	0,14	0,21	0,01	0,00	0,14	0,23	0,01	0,00	0,14
Itaí	0,16	0,00	0,00	0,16	0,16	0,03	0,00	0,16	0,17	0,01	0,00	0,15	0,20	0,01	0,00	0,18	0,16	0,00	0,00	0,13	0,21	0,00	0,00	0,16	0,23	0,01	0,00	0,16	0,25	0,01	0,00	0,15
Itajobi	0,49	0,18	0,00	0,48	0,45	0,52	0,00	0,45	0,38	0,60	0,00	0,40	0,34	0,58	0,00	0,37	0,35	0,59	0,00	0,39	0,33	0,47	0,00	0,36	0,30	0,45	0,00	0,35	0,25	0,42	0,00	0,31
Itanhaém	0,08	0,98	0,00	0,09	0,07	0,29	0,00	0,07	0,06	0,10	0,00	0,07	0,07	0,09	0,00	0,07	0,09	0,20	0,00	0,11	0,11	0,17	0,00	0,12	0,10	0,09	0,00	0,10	0,12	0,04	0,00	0,09
Itapecerica da Serra	0,25	0,00	0,00	0,25	0,26	0,02	0,00	0,25	0,27	0,01	0,00	0,25	0,27	0,01	0,00	0,24	0,27	0,03	0,00	0,23	0,36	0,02	0,00	0,28	0,46	0,02	0,00	0,31	0,46	0,01	0,00	0,28
Itapetininga	0,51	0,07	0,00	0,51	0,56	0,06	0,00	0,55	0,61	0,10	0,00	0,57	0,66	0,05	0,00	0,60	0,59	0,07	0,00	0,50	0,71	0,10	0,00	0,56	0,96	0,10	0,00	0,66	0,99	0,09	0,00	0,64
Itapeva	0,48	0,00	0,00	0,47	0,47	0,02	0,00	0,45	0,51	0,07	0,00	0,48	0,54	0,05	0,00	0,49	0,50	0,05	0,00	0,43	0,61	0,06	0,00	0,48	0,77	0,06	0,00	0,53	0,80	0,06	0,00	0,51

(Continua)

(Continuação)

Municípios	0-4 anos				5-9 anos				10-14 anos				15-20 anos				21-24 anos				25-29 anos				30-39 anos				40-49 anos			
	B	E	I	T	B	E	I	T	B	E	I	T	B	E	I	T	B	E	I	T	B	E	I	T	B	E	I	T	B	E	I	T
Itapira	0,60	1,09	0,00	0,60	0,60	0,59	0,00	0,60	0,61	0,42	0,00	0,59	0,59	0,40	0,00	0,57	0,60	0,47	0,00	0,58	0,61	0,53	0,00	0,59	0,57	0,58	0,00	0,58	0,56	0,57	0,00	0,56
Itápolis	0,75	0,59	0,00	0,75	0,76	0,29	0,00	0,75	0,72	0,41	0,00	0,70	0,63	0,41	0,00	0,60	0,58	0,45	0,00	0,56	0,58	0,45	0,00	0,55	0,52	0,60	0,00	0,54	0,51	0,71	0,00	0,59
Itaporanga	0,40	0,00	0,00	0,40	0,41	0,00	0,00	0,39	0,42	0,01	0,00	0,40	0,46	0,01	0,00	0,41	0,35	0,01	0,00	0,29	0,50	0,01	0,00	0,38	0,59	0,00	0,00	0,39	0,55	0,01	0,00	0,33
Itapuí	0,28	0,73	0,00	0,28	0,27	0,52	0,00	0,28	0,27	0,61	0,00	0,30	0,24	0,53	0,00	0,27	0,23	0,40	0,00	0,26	0,21	0,35	0,00	0,24	0,17	0,40	0,00	0,25	0,14	0,40	0,00	0,24
Itararé	0,16	0,14	0,00	0,16	0,19	0,05	0,00	0,18	0,18	0,04	0,00	0,17	0,19	0,03	0,00	0,17	0,18	0,04	0,00	0,15	0,23	0,03	0,00	0,18	0,27	0,02	0,00	0,19	0,26	0,03	0,00	0,17
Itatiba	0,50	0,07	0,00	0,50	0,52	0,18	0,00	0,51	0,56	0,18	0,00	0,53	0,54	0,19	0,00	0,51	0,54	0,30	0,00	0,50	0,51	0,36	0,00	0,47	0,44	0,49	0,00	0,45	0,49	0,56	0,00	0,52
Itatinga	0,22	0,27	0,00	0,22	0,24	0,33	0,00	0,24	0,22	0,25	0,00	0,22	0,22	0,25	0,00	0,22	0,22	0,21	0,00	0,22	0,22	0,17	0,00	0,21	0,21	0,16	0,00	0,20	0,23	0,20	0,00	0,22
Itu	0,57	1,14	0,00	0,58	0,61	0,72	0,00	0,62	0,68	0,57	0,00	0,67	0,68	0,66	0,00	0,68	0,67	0,55	0,00	0,65	0,67	0,64	0,00	0,66	0,74	0,69	4,17	0,72	0,71	0,81	0,00	0,75
Ituverava	0,58	0,30	0,00	0,58	0,57	0,28	0,00	0,56	0,56	0,23	0,00	0,54	0,53	0,31	0,00	0,51	0,45	0,31	0,00	0,42	0,57	0,22	0,00	0,49	0,56	0,18	0,00	0,43	0,53	0,19	0,00	0,39
Jaboticabal	1,20	2,07	0,00	1,21	1,21	2,04	0,00	1,24	1,14	1,87	0,00	1,19	1,06	1,60	0,00	1,12	0,96	1,48	0,00	1,05	0,92	1,23	0,00	0,99	0,74	1,34	0,00	0,95	0,73	1,52	0,00	1,04
Jacareí	0,36	0,09	0,00	0,36	0,36	0,15	0,00	0,35	0,37	0,12	0,00	0,35	0,44	0,07	0,00	0,40	0,46	0,07	0,00	0,39	0,54	0,08	0,00	0,43	0,69	0,09	0,00	0,49	0,80	0,09	0,00	0,51
Jambeiro	0,12	0,00	0,00	0,12	0,13	0,00	0,00	0,13	0,13	0,00	0,00	0,12	0,14	0,00	0,00	0,12	0,15	0,00	0,00	0,13	0,18	0,00	0,00	0,14	0,20	0,00	0,00	0,13	0,23	0,00	0,00	0,14
Jardinópolis	0,43	0,32	0,00	0,43	0,43	0,53	0,00	0,43	0,44	0,50	0,00	0,44	0,39	0,52	0,00	0,41	0,38	0,42	0,00	0,39	0,32	0,52	0,00	0,37	0,25	0,49	0,00	0,34	0,26	0,55	0,00	0,38
Jataí	0,06	0,00	0,00	0,06	0,06	0,01	0,00	0,05	0,05	0,00	0,00	0,04	0,06	0,00	0,00	0,05	0,05	0,00	0,00	0,04	0,06	0,00	0,00	0,05	0,09	0,01	0,00	0,06	0,09	0,00	0,00	0,06
Jaú	0,95	1,70	0,00	0,96	1,01	1,65	0,00	1,04	0,95	1,75	0,00	1,01	0,86	1,57	0,00	0,93	0,81	1,42	0,00	0,91	0,73	1,26	0,00	0,86	0,66	1,23	0,00	0,85	0,62	1,36	0,00	0,92
Joanópolis	0,26	0,00	0,00	0,26	0,24	0,01	0,00	0,23	0,24	0,03	0,00	0,22	0,24	0,01	0,00	0,21	0,25	0,01	0,00	0,21	0,35	0,00	0,00	0,26	0,35	0,04	0,00	0,24	0,38	0,04	0,00	0,25
Jundiaí	0,93	0,95	0,00	0,93	0,93	1,08	0,00	0,94	0,95	0,78	0,00	0,94	1,00	0,52	0,00	0,95	1,08	0,84	0,00	1,04	0,96	0,91	0,00	0,94	0,84	1,17	0,00	0,95	0,81	1,24	0,00	0,98
Lagoinha	0,16	0,00	0,00	0,15	0,16	0,00	0,00	0,16	0,16	0,00	0,00	0,15	0,17	0,00	0,00	0,15	0,15	0,00	0,00	0,13	0,20	0,00	0,00	0,15	0,24	0,00	0,00	0,16	0,30	0,00	0,00	0,18
Laranjal Paulista	0,24	0,30	0,00	0,24	0,23	0,13	0,00	0,23	0,22	0,17	0,00	0,22	0,22	0,10	0,00	0,21	0,25	0,12	0,00	0,23	0,22	0,19	0,00	0,21	0,21	0,22	0,00	0,21	0,16	0,19	0,00	0,17
Lavrinhas	0,09	0,00	0,00	0,09	0,09	0,00	0,00	0,09	0,09	0,00	0,00	0,08	0,10	0,00	0,00	0,09	0,10	0,00	0,00	0,09	0,14	0,00	0,00	0,11	0,16	0,00	0,00	0,11	0,18	0,01	0,00	0,11
Leme	0,22	0,34	0,00	0,22	0,21	0,17	4,35	0,21	0,21	0,10	5,56	0,20	0,22	0,07	0,00	0,21	0,21	0,13	0,00	0,20	0,19	0,17	0,00	0,19	0,18	0,19	4,17	0,19	0,18	0,17	0,00	0,18
Lençóis Paulista	0,49	0,82	0,00	0,49	0,46	0,42	0,00	0,46	0,44	0,44	0,00	0,44	0,44	0,49	0,00	0,45	0,42	0,55	0,00	0,44	0,39	0,50	0,00	0,42	0,34	0,45	0,00	0,38	0,33	0,46	0,00	0,38
Limeira	0,75	0,11	0,00	0,74	0,76	0,20	0,00	0,74	0,77	0,20	0,00	0,73	0,77	0,26	0,00	0,71	0,86	0,31	0,00	0,77	0,80	0,40	0,00	0,70	0,74	0,58	0,00	0,69	0,74	0,62	0,00	0,69
Lins	0,26	1,11	0,00	0,27	0,23	0,80	0,00	0,25	0,21	0,55	0,00	0,23	0,18	0,53	0,00	0,22	0,19	0,57	0,00	0,25	0,23	0,50	0,00	0,30	0,22	0,32	0,00	0,25	0,18	0,24	0,00	0,20
Lorena	0,29	0,02	0,00	0,29	0,32	0,02	0,00	0,31	0,31	0,02	0,00	0,29	0,39	0,00	3,33	0,35	0,39	0,03	0,00	0,33	0,49	0,04	0,00	0,38	0,57	0,05	0,00	0,39	0,67	0,05	0,00	0,42
Mairiporã	0,17	0,14	0,00	0,17	0,15	0,11	0,00	0,15	0,16	0,13	0,00	0,16	0,16	0,12	0,00	0,15	0,17	0,18	0,00	0,18	0,21	0,15	0,00	0,20	0,26	0,14	0,00	0,22	0,27	0,12	0,00	0,21
Matão	0,51	0,64	9,09	0,52	0,50	0,91	0,00	0,51	0,49	0,88	0,00	0,52	0,45	0,79	13,33	0,48	0,41	0,82	5,56	0,48	0,31	0,66	5,26	0,39	0,23	0,72	4,17	0,40	0,21	0,81	0,00	0,44
Mineiros do Tietê	0,19	0,07	0,00	0,19	0,21	0,09	0,00	0,20	0,19	0,08	0,00	0,18	0,18	0,09	0,00	0,17	0,16	0,13	0,00	0,15	0,14	0,16	0,00	0,15	0,12	0,26	0,00	0,17	0,10	0,21	0,00	0,14
Mococa	0,60	0,82	0,00	0,61	0,60	0,48	0,00	0,60	0,61	0,52	0,00	0,60	0,63	0,53	0,00	0,62	0,55	0,55	0,00	0,55	0,46	0,67	0,00	0,51	0,48	0,60	0,00	0,52	0,49	0,64	0,00	0,55
Mogi das Cruzes	0,58	0,25	0,00	0,57	0,58	0,26	0,00	0,57	0,58	0,29	0,00	0,56	0,61	0,24	0,00	0,57	0,70	0,20	0,00	0,62	0,83	0,24	0,00	0,69	1,10	0,31	0,00	0,83	1,16	0,29	0,00	0,81
Mogi-Guaçu	0,27	0,09	0,00	0,27	0,30	0,05	0,00	0,29	0,31	0,07	0,00	0,29	0,32	0,08	0,00	0,29	0,29	0,15	0,00	0,26	0,32	0,17	0,00	0,29	0,33	0,15	0,00	0,27	0,31	0,17	0,00	0,25
Mogi-Mirim	0,89	0,50	0,00	0,88	0,89	0,39	0,00	0,87	0,88	0,39	0,00	0,85	0,82	0,45	0,00	0,78	0,89	0,46	0,00	0,82	0,87	0,58	0,00	0,80	0,79	0,78	0,00	0,79	0,74	0,77	0,00	0,75
Monte Alto	0,91	2,48	0,00	0,93	0,87	1,84	0,00	0,90	0,81	1,28	0,00	0,84	0,73	1,30	0,00	0,79	0,67	1,25	0,00	0,76	0,55	1,22	0,00	0,71	0,40	1,18	0,00	0,67	0,32	1,12	6,25	0,64
Monte Azul Paulista	0,34	0,20	0,00	0,34	0,29	0,26	0,00	0,29	0,31	0,41	0,00	0,31	0,27	0,35	0,00	0,28	0,24	0,40	0,00	0,26	0,22	0,41	0,00	0,27	0,18	0,36	0,00	0,24	0,15	0,38	0,00	0,24
Monte Mor	0,21	0,34	0,00	0,21	0,23	0,12	0,00	0,23	0,24	0,10	0,00	0,23	0,21	0,12	0,00	0,20	0,22	0,10	0,00	0,20	0,24	0,12	0,00	0,21	0,26	0,16	0,00	0,23	0,27	0,14	0,00	0,22
Monteiro Lobato	0,18	0,02	0,00	0,18	0,18	0,01	0,00	0,18	0,17	0,00	0,00	0,16	0,20	0,01	0,00	0,18	0,16	0,01	0,00	0,14	0,27	0,01	0,00	0,21	0,31	0,01	0,00	0,20	0,32	0,01	0,00	0,20
Natividade da Serra	0,29	0,00	0,00	0,29	0,29	0,00	0,00	0,28	0,30	0,00	0,00	0,28	0,32	0,00	0,00	0,28	0,28	0,00	0,00	0,24	0,36	0,00	0,00	0,28	0,46	0,00	0,00	0,30	0,59	0,01	0,00	0,36
Nazaré Paulista	0,25	0,00	0,00	0,25	0,25	0,00	0,00	0,24	0,28	0,05	0,00	0,26	0,28	0,04	0,00	0,25	0,30	0,01	0,00	0,25	0,35	0,02	0,00	0,27	0,44	0,02	0,00	0,30	0,55	0,03	0,00	0,34
Novo Horizonte	0,35	0,20	0,00	0,35	0,35	0,41	0,00	0,35	0,32	0,34	5,56	0,32	0,27	0,26	0,00	0,27	0,26	0,22	0,00	0,26	0,29	0,20	0,00	0,27	0,33	0,17	0,00	0,27	0,29	0,15	0,00	0,24
Óleo	0,09	0,09	0,00	0,09	0,11	0,10	0,00	0,10	0,11	0,11	0,00	0,11	0,10	0,08	0,00	0,10	0,10	0,04	0,00	0,09	0,11	0,04	0,00	0,10	0,12	0,05	0,00	0,09	0,13	0,06	0,00	0,10
Olímpia	1,14	1,02	0,00	1,14	1,09	0,98	0,00	1,09	1,02	1,03	0,00	1,02	0,93	0,97	0,00	0,94	0,82	0,96	0,00	0,84	0,90	1,01	0,00	0,93	0,86	1,02	0,00	0,91	0,70	0,94	0,00	0,80

(Continua)

(Continuação)

Municípios	0-4 anos				5-9 anos				10-14 anos				15-20 anos				21-24 anos				25-29 anos				30-39 anos				40-49 anos			
	B	E	I	T	B	E	I	T	B	E	I	T	B	E	I	T	B	E	I	T	B	E	I	T	B	E	I	T	B	E	I	T
Orlândia	1,12	0,84	0,00	1,11	1,08	0,66	0,00	1,07	1,05	0,57	0,00	1,02	1,00	0,51	0,00	0,95	0,92	0,54	0,00	0,86	0,91	0,68	0,00	0,86	0,79	0,76	0,00	0,78	0,71	0,80	0,00	0,74
Ourinhos	0,10	0,07	0,00	0,10	0,09	0,12	0,00	0,10	0,09	0,14	0,00	0,09	0,09	0,10	0,00	0,09	0,09	0,11	0,00	0,09	0,09	0,09	0,00	0,09	0,09	0,09	0,00	0,09	0,06	0,07	0,00	0,06
Palmital	0,27	0,09	0,00	0,26	0,24	0,06	0,00	0,24	0,26	0,09	0,00	0,25	0,24	0,14	0,00	0,23	0,19	0,11	0,00	0,17	0,27	0,12	0,00	0,24	0,29	0,07	0,00	0,21	0,26	0,08	0,00	0,19
Paraibuna	0,41	0,00	0,00	0,40	0,43	0,00	0,00	0,41	0,45	0,00	0,00	0,42	0,47	0,00	0,00	0,42	0,49	0,00	0,00	0,41	0,58	0,00	0,00	0,44	0,76	0,00	0,00	0,50	0,84	0,00	0,00	0,50
Patrocínio Paulista	0,22	0,27	0,00	0,22	0,22	0,15	0,00	0,22	0,22	0,09	0,00	0,21	0,23	0,08	0,00	0,21	0,20	0,09	0,00	0,18	0,24	0,05	0,00	0,19	0,25	0,04	0,00	0,18	0,25	0,07	0,00	0,18
Pederneiras	0,71	0,32	0,00	0,71	0,73	0,41	0,00	0,72	0,67	0,41	0,00	0,65	0,62	0,42	0,00	0,60	0,55	0,50	0,00	0,54	0,62	0,54	0,00	0,60	0,55	0,56	0,00	0,55	0,53	0,49	0,00	0,51
Pedreira	0,12	0,00	0,00	0,11	0,13	0,06	0,00	0,13	0,12	0,02	0,00	0,12	0,15	0,04	0,00	0,13	0,13	0,05	0,00	0,12	0,11	0,08	0,00	0,10	0,06	0,17	0,00	0,10	0,09	0,18	0,00	0,13
Penápolis	1,05	3,14	0,00	1,07	0,97	2,16	0,00	1,01	0,81	1,89	0,00	0,88	0,69	1,81	0,00	0,80	0,69	2,03	0,00	0,91	0,64	1,98	0,00	0,96	0,52	1,38	0,00	0,81	0,41	1,12	0,00	0,70
Pereiras	0,13	0,05	0,00	0,13	0,16	0,06	0,00	0,15	0,14	0,03	0,00	0,13	0,13	0,00	0,00	0,12	0,14	0,01	0,00	0,12	0,15	0,02	0,00	0,12	0,16	0,04	0,00	0,12	0,16	0,04	0,00	0,11
Piedade	0,29	0,00	0,00	0,28	0,24	0,01	0,00	0,24	0,27	0,01	0,00	0,25	0,31	0,02	0,00	0,28	0,29	0,00	0,00	0,24	0,38	0,01	0,00	0,29	0,42	0,00	0,00	0,28	0,45	0,00	0,00	0,27
Pilar do Sul	0,13	0,00	0,00	0,13	0,13	0,00	0,00	0,12	0,15	0,00	0,00	0,14	0,13	0,00	0,00	0,12	0,12	0,00	0,00	0,10	0,15	0,00	0,00	0,11	0,20	0,00	0,00	0,13	0,20	0,00	0,00	0,12
Pindamonhangaba	0,53	0,09	0,00	0,53	0,53	0,13	0,00	0,52	0,54	0,06	0,00	0,50	0,63	0,07	0,00	0,57	0,67	0,06	0,00	0,57	0,82	0,09	0,00	0,64	1,02	0,10	0,00	0,71	1,11	0,09	0,00	0,70
Piquete	0,10	0,00	0,00	0,10	0,09	0,00	0,00	0,09	0,10	0,04	0,00	0,10	0,11	0,00	0,00	0,10	0,12	0,01	0,00	0,10	0,11	0,00	0,00	0,08	0,15	0,01	0,00	0,11	0,20	0,00	0,00	0,12
Piracaia	0,33	0,05	0,00	0,32	0,32	0,06	0,00	0,32	0,31	0,06	0,00	0,30	0,33	0,10	0,00	0,31	0,34	0,12	0,00	0,31	0,42	0,09	0,00	0,34	0,48	0,11	0,00	0,35	0,51	0,09	0,00	0,34
Piracicaba	1,48	0,95	0,00	1,47	1,45	1,07	0,00	1,43	1,59	0,96	0,00	1,55	1,59	1,08	0,00	1,54	1,73	1,10	0,00	1,63	1,55	1,24	0,00	1,47	1,32	1,58	0,00	1,41	1,36	1,57	0,00	1,44
Piraju	0,69	0,86	0,00	0,69	0,66	0,67	0,00	0,66	0,67	0,57	0,00	0,66	0,67	0,49	0,00	0,65	0,60	0,42	0,00	0,57	0,68	0,37	0,00	0,61	0,71	0,38	0,00	0,60	0,68	0,39	0,00	0,57
Pirajuí	0,68	1,77	0,00	0,69	0,60	1,57	0,00	0,63	0,54	1,54	0,00	0,61	0,49	1,34	0,00	0,58	0,47	1,00	0,00	0,56	0,48	0,96	0,00	0,60	0,44	0,80	0,00	0,56	0,40	0,70	0,00	0,52
Pirassununga	0,46	0,05	0,00	0,45	0,45	0,02	0,00	0,44	0,50	0,07	0,00	0,47	0,50	0,06	0,00	0,46	0,46	0,11	0,00	0,40	0,51	0,20	0,00	0,43	0,44	0,37	0,00	0,41	0,40	0,37	0,00	0,39
Piratininga	0,34	0,36	0,00	0,34	0,34	0,41	0,00	0,34	0,30	0,34	0,00	0,30	0,29	0,39	0,00	0,30	0,29	0,31	0,00	0,29	0,32	0,27	0,00	0,31	0,34	0,25	0,00	0,31	0,29	0,25	0,00	0,27
Pitangueiras	0,33	0,39	0,00	0,33	0,32	0,47	0,00	0,32	0,31	0,44	0,00	0,32	0,27	0,39	0,00	0,28	0,23	0,33	0,00	0,25	0,22	0,34	0,00	0,25	0,20	0,40	0,00	0,27	0,20	0,36	0,00	0,27
Platina	0,14	0,02	0,00	0,14	0,15	0,06	0,00	0,14	0,13	0,05	0,00	0,13	0,13	0,06	0,00	0,12	0,14	0,04	0,00	0,12	0,17	0,03	0,00	0,14	0,18	0,03	0,00	0,13	0,15	0,02	0,00	0,10
Porto Feliz	0,37	0,00	0,00	0,37	0,37	0,06	0,00	0,36	0,41	0,08	0,00	0,39	0,40	0,07	0,00	0,37	0,44	0,07	0,00	0,38	0,47	0,13	0,00	0,39	0,48	0,15	0,00	0,37	0,53	0,14	0,00	0,37
Porto Ferreira	0,12	0,02	0,00	0,12	0,13	0,10	0,00	0,13	0,13	0,13	0,00	0,13	0,12	0,12	0,00	0,12	0,13	0,10	0,00	0,12	0,11	0,11	0,00	0,11	0,12	0,16	0,00	0,13	0,10	0,17	0,00	0,13
Queluz	0,15	0,02	0,00	0,14	0,15	0,01	0,00	0,15	0,14	0,01	0,00	0,13	0,16	0,00	0,00	0,14	0,17	0,00	0,00	0,14	0,22	0,00	0,00	0,17	0,24	0,00	0,00	0,16	0,30	0,02	0,00	0,19
Redenção da Serra	0,15	0,00	0,00	0,15	0,16	0,03	0,00	0,15	0,16	0,00	0,00	0,15	0,18	0,01	0,00	0,17	0,20	0,01	0,00	0,17	0,24	0,00	0,00	0,18	0,29	0,01	0,00	0,19	0,38	0,01	0,00	0,23
Ribeira	0,13	0,00	0,00	0,13	0,12	0,00	0,00	0,12	0,14	0,00	0,00	0,13	0,15	0,00	0,00	0,13	0,10	0,00	0,00	0,08	0,15	0,00	0,00	0,11	0,18	0,00	0,00	0,12	0,17	0,00	0,00	0,10
Ribeirão Bonito	0,31	0,45	4,55	0,32	0,29	0,53	0,00	0,30	0,26	0,66	0,00	0,29	0,28	0,56	0,00	0,31	0,23	0,60	0,00	0,29	0,23	0,45	0,00	0,28	0,17	0,42	0,00	0,26	0,15	0,45	0,00	0,27
Ribeirão Branco	0,07	0,00	0,00	0,07	0,07	0,00	0,00	0,07	0,07	0,01	0,00	0,07	0,07	0,01	0,00	0,06	0,07	0,00	0,00	0,06	0,10	0,00	0,00	0,08	0,12	0,00	0,00	0,08	0,10	0,00	0,00	0,06
Ribeirão Preto	1,48	2,14	0,00	1,49	1,47	3,42	0,00	1,53	1,44	3,03	0,00	1,55	1,40	3,12	0,00	1,58	1,31	2,97	0,00	1,59	1,09	2,55	0,00	1,44	0,80	2,43	0,00	1,36	0,68	2,80	0,00	1,52
Rio Claro	1,15	0,45	0,00	1,14	1,15	0,55	0,00	1,13	1,17	0,65	0,00	1,14	1,19	0,57	0,00	1,13	1,23	0,71	0,00	1,14	1,16	0,90	0,00	1,10	1,01	1,02	0,00	1,01	1,02	1,14	0,00	1,07
Rio das Pedras	0,27	0,18	0,00	0,27	0,23	0,20	0,00	0,23	0,24	0,21	0,00	0,24	0,24	0,13	0,00	0,23	0,22	0,24	0,00	0,22	0,21	0,27	0,00	0,22	0,13	0,30	0,00	0,18	0,13	0,29	0,00	0,19
Salesópolis	0,15	0,00	13,64	0,15	0,15	0,00	4,35	0,15	0,16	0,02	5,56	0,15	0,20	0,00	3,33	0,18	0,15	0,00	0,00	0,13	0,22	0,00	26,32	0,17	0,30	0,01	4,17	0,20	0,31	0,01	0,00	0,19
Salto	0,19	0,18	0,00	0,19	0,20	0,30	0,00	0,21	0,23	0,26	0,00	0,24	0,26	0,14	0,00	0,25	0,26	0,17	0,00	0,24	0,21	0,29	0,00	0,23	0,17	0,28	0,00	0,21	0,17	0,29	0,00	0,22
Salto Grande	0,16	0,11	0,00	0,16	0,16	0,07	0,00	0,16	0,16	0,09	0,00	0,15	0,16	0,11	0,00	0,15	0,15	0,11	0,00	0,14	0,18	0,10	0,00	0,16	0,21	0,09	0,00	0,17	0,16	0,06	0,00	0,12
Santa Adélia	0,46	0,66	4,55	0,47	0,43	0,67	0,00	0,44	0,36	0,66	0,00	0,38	0,29	0,64	0,00	0,33	0,31	0,65	0,00	0,37	0,30	0,64	0,00	0,38	0,20	0,51	0,00	0,31	0,19	0,51	0,00	0,31
Santa Bárbara d'Oeste	0,21	0,07	0,00	0,21	0,21	0,06	0,00	0,21	0,22	0,06	0,00	0,21	0,23	0,04	0,00	0,21	0,23	0,08	0,00	0,20	0,21	0,13	0,00	0,19	0,23	0,14	0,00	0,20	0,25	0,12	0,00	0,20
Santa Branca	0,15	0,00	0,00	0,15	0,15	0,01	0,00	0,15	0,15	0,00	0,00	0,14	0,18	0,00	0,00	0,16	0,19	0,00	0,00	0,16	0,24	0,01	0,00	0,18	0,27	0,00	0,00	0,18	0,33	0,01	0,00	0,20
Santa Cruz da Conceição	0,13	0,00	0,00	0,13	0,16	0,02	0,00	0,15	0,15	0,03	0,00	0,14	0,14	0,04	0,00	0,13	0,13	0,03	0,00	0,11	0,12	0,05	0,00	0,11	0,12	0,10	0,00	0,11	0,13	0,13	0,00	0,13
Santa Cruz das Palmeiras	0,29	0,09	0,00	0,29	0,29	0,19	0,00	0,29	0,29	0,17	0,00	0,28	0,29	0,18	0,00	0,28	0,25	0,21	0,00	0,25	0,21	0,27	0,00	0,23	0,15	0,39	0,00	0,23	0,14	0,43	0,00	0,26
Santa Cruz do Rio Pardo	0,76	0,77	0,00	0,76	0,68	0,58	0,00	0,67	0,74	0,65	0,00	0,73	0,72	0,55	0,00	0,70	0,71	0,48	0,00	0,67	0,75	0,40	0,00	0,67	0,79	0,44	0,00	0,67	0,79	0,43	0,00	0,65
Santa Isabel	0,16	0,00	0,00	0,16	0,16	0,00	0,00	0,15	0,19	0,00	0,00	0,18	0,20	0,00	0,00	0,18	0,22	0,00	0,00	0,19	0,29	0,01	0,00	0,22	0,39	0,00	0,00	0,25	0,45	0,00	0,00	0,27

(Continua)

(Continuação)

Municípios	0-4 anos				5-9 anos				10-14 anos				15-20 anos				21-24 anos				25-29 anos				30-39 anos				40-49 anos			
	B	E	I	T	B	E	I	T	B	E	I	T	B	E	I	T	B	E	I	T	B	E	I	T	B	E	I	T	B	E	I	T
Santa Rita do Passa Quatro	0,48	0,91	0,00	0,49	0,48	0,68	0,00	0,48	0,47	0,54	0,00	0,48	0,43	0,47	0,00	0,43	0,43	0,46	5,56	0,44	0,33	0,48	0,00	0,37	0,29	0,55	0,00	0,38	0,26	0,62	0,00	0,40
Santa Rosa do Viterbo	0,25	0,14	0,00	0,25	0,26	0,20	0,00	0,26	0,26	0,17	0,00	0,25	0,23	0,21	0,00	0,23	0,22	0,18	0,00	0,21	0,20	0,21	0,00	0,20	0,19	0,22	0,00	0,20	0,16	0,25	0,00	0,20
Santana de Parnaíba	0,16	0,02	9,09	0,15	0,16	0,09	8,70	0,16	0,16	0,07	0,00	0,16	0,17	0,07	6,67	0,16	0,17	0,05	0,00	0,15	0,17	0,07	0,00	0,15	0,22	0,08	4,17	0,17	0,24	0,11	0,00	0,19
Santo Amaro	0,28	0,20	0,00	0,28	0,30	0,23	0,00	0,30	0,29	0,13	0,00	0,28	0,30	0,12	0,00	0,28	0,34	0,13	0,00	0,30	0,40	0,14	0,00	0,33	0,48	0,14	0,00	0,36	0,52	0,15	0,00	0,37
Santo Antônio da Alegria	0,16	0,02	0,00	0,16	0,18	0,05	0,00	0,17	0,17	0,01	0,00	0,16	0,16	0,01	0,00	0,14	0,15	0,01	0,00	0,13	0,17	0,03	0,00	0,13	0,19	0,02	0,00	0,13	0,18	0,01	0,00	0,11
Santos	1,79	3,61	9,09	1,81	1,73	3,45	4,35	1,78	1,61	3,45	0,00	1,74	1,67	3,90	3,33	1,90	1,89	4,23	5,56	2,28	1,74	4,89	0,00	2,50	1,75	4,36	8,33	2,65	1,66	3,65	12,50	2,45
São Bento do Sapucaí	0,37	0,00	0,00	0,37	0,36	0,01	0,00	0,35	0,38	0,01	0,00	0,36	0,41	0,01	0,00	0,36	0,42	0,00	0,00	0,35	0,51	0,02	0,00	0,39	0,59	0,02	0,00	0,39	0,66	0,02	0,00	0,41
São Bernardo do Campo	0,52	0,48	0,00	0,52	0,50	0,61	0,00	0,51	0,52	0,63	0,00	0,53	0,50	0,40	0,00	0,48	0,53	0,75	0,00	0,57	0,49	0,67	0,00	0,53	0,38	0,79	0,00	0,52	0,36	0,87	0,00	0,56
São Carlos	1,12	1,07	4,55	1,12	1,18	1,32	0,00	1,18	1,21	1,29	0,00	1,22	1,29	1,46	0,00	1,31	1,13	1,57	0,00	1,20	0,92	1,44	5,26	1,05	0,80	1,61	0,00	1,07	0,79	1,88	0,00	1,23
São João da Boa Vista	1,21	1,09	0,00	1,21	1,23	1,13	0,00	1,22	1,19	1,17	0,00	1,18	1,18	1,07	0,00	1,17	1,09	1,00	0,00	1,07	1,09	0,96	0,00	1,06	0,99	1,03	0,00	1,01	1,06	1,07	0,00	1,06
São Joaquim da Barra	0,23	0,16	0,00	0,22	0,22	0,14	4,35	0,21	0,21	0,14	0,00	0,20	0,20	0,11	0,00	0,19	0,21	0,16	0,00	0,20	0,20	0,20	0,00	0,20	0,17	0,21	0,00	0,18	0,14	0,18	0,00	0,16
São José do Barreiro	0,10	0,02	0,00	0,10	0,11	0,04	0,00	0,11	0,12	0,04	0,00	0,11	0,12	0,02	0,00	0,11	0,13	0,01	0,00	0,11	0,15	0,01	0,00	0,12	0,16	0,02	0,00	0,11	0,18	0,01	0,00	0,11
São José do Rio Pardo	1,16	0,98	0,00	1,16	1,15	0,97	0,00	1,15	1,13	1,13	0,00	1,13	1,04	1,10	0,00	1,04	0,97	1,15	0,00	1,00	0,88	1,18	0,00	0,96	0,80	1,12	0,00	0,91	0,82	1,20	0,00	0,97
São José do Rio Preto	3,36	1,80	0,00	3,34	3,15	2,77	0,00	3,14	2,80	3,12	0,00	2,82	2,52	3,38	0,00	2,61	2,28	3,18	0,00	2,43	2,56	2,81	0,00	2,62	2,28	2,46	0,00	2,34	2,01	2,46	6,25	2,19
São José dos Campos	0,62	0,05	0,00	0,61	0,60	0,07	0,00	0,58	0,68	0,08	0,00	0,64	0,74	0,03	0,00	0,67	0,77	0,05	0,00	0,65	0,97	0,06	0,00	0,75	1,18	0,09	0,00	0,81	1,27	0,08	0,00	0,80
São Luis do Paraitinga	0,36	0,00	0,00	0,36	0,34	0,02	0,00	0,33	0,40	0,00	0,00	0,37	0,46	0,00	0,00	0,41	0,42	0,00	0,00	0,35	0,57	0,00	0,00	0,43	0,72	0,00	0,00	0,47	0,80	0,00	0,00	0,48
São Manuel	0,88	0,89	0,00	0,88	0,89	1,26	0,00	0,90	0,93	1,57	0,00	0,97	0,81	1,73	3,33	0,91	0,65	1,51	0,00	0,79	0,56	1,25	0,00	0,73	0,50	1,07	0,00	0,69	0,57	1,29	0,00	0,86
São Miguel Arcanjo	0,26	0,05	0,00	0,26	0,28	0,03	0,00	0,27	0,29	0,00	0,00	0,27	0,24	0,00	0,00	0,22	0,20	0,03	0,00	0,17	0,34	0,02	0,00	0,26	0,41	0,00	0,00	0,27	0,41	0,00	0,00	0,24
São Paulo	9,86	18,72	18,18	9,98	10,10	22,88	30,43	10,52	10,38	26,70	38,89	11,51	11,65	29,29	46,67	13,49	13,24	27,62	50,00	15,64	10,13	27,85	47,37	14,41	8,71	25,86	50,00	14,59	7,92	24,63	50,00	14,57
São Pedro	0,33	0,09	0,00	0,33	0,33	0,10	0,00	0,32	0,33	0,11	0,00	0,32	0,32	0,13	0,00	0,30	0,33	0,15	0,00	0,30	0,37	0,19	0,00	0,32	0,30	0,23	0,00	0,28	0,36	0,25	0,00	0,31
São Pedro do Turvo	0,13	0,00	0,00	0,13	0,17	0,00	0,00	0,16	0,18	0,00	0,00	0,17	0,15	0,01	0,00	0,14	0,14	0,02	0,00	0,12	0,17	0,01	0,00	0,13	0,21	0,01	0,00	0,14	0,23	0,00	0,00	0,14
São Roque	0,35	0,11	0,00	0,35	0,39	0,24	0,00	0,38	0,39	0,13	0,00	0,37	0,38	0,16	0,00	0,35	0,40	0,21	0,00	0,37	0,45	0,27	0,00	0,40	0,50	0,27	0,00	0,42	0,46	0,27	0,00	0,38
São Sebastião	0,11	0,00	4,55	0,11	0,14	0,00	8,70	0,14	0,14	0,01	0,00	0,13	0,15	0,00	3,33	0,14	0,15	0,00	5,56	0,13	0,20	0,00	0,00	0,15	0,27	0,00	4,17	0,18	0,30	0,00	0,00	0,18
São Simão	0,66	1,23	0,00	0,67	0,67	1,45	0,00	0,70	0,64	1,46	0,00	0,70	0,57	1,17	0,00	0,64	0,53	0,87	0,00	0,59	0,48	0,76	0,00	0,55	0,43	0,91	0,00	0,60	0,44	0,89	0,00	0,62
São Vicente	0,14	0,36	0,00	0,14	0,14	0,12	0,00	0,14	0,14	0,12	0,00	0,14	0,14	0,14	0,00	0,14	0,17	0,24	0,00	0,18	0,19	0,19	0,00	0,19	0,20	0,17	0,00	0,19	0,21	0,14	0,00	0,18
Sarapuí	0,07	0,00	0,00	0,07	0,08	0,00	0,00	0,07	0,07	0,00	0,00	0,07	0,08	0,00	0,00	0,07	0,08	0,00	0,00	0,07	0,12	0,00	0,00	0,09	0,13	0,00	0,00	0,08	0,13	0,00	0,00	0,08
Serra Negra	0,55	0,02	0,00	0,54	0,56	0,06	0,00	0,54	0,53	0,01	0,00	0,50	0,54	0,08	0,00	0,49	0,53	0,21	0,00	0,48	0,54	0,32	0,00	0,48	0,50	0,45	0,00	0,48	0,51	0,42	0,00	0,47
Sertãozinho	0,66	0,59	0,00	0,66	0,67	0,81	0,00	0,67	0,66	0,99	0,00	0,68	0,60	0,89	0,00	0,63	0,59	0,88	0,00	0,64	0,50	0,79	0,00	0,57	0,39	0,94	0,00	0,58	0,35	0,94	0,00	0,59
Silveiras	0,20	0,00	0,00	0,19	0,17	0,00	0,00	0,17	0,15	0,00	0,00	0,14	0,18	0,00	0,00	0,17	0,16	0,00	0,00	0,13	0,24	0,00	0,00	0,18	0,26	0,00	0,00	0,17	0,27	0,00	0,00	0,16
Socorro	0,63	0,09	0,00	0,62	0,61	0,07	0,00	0,60	0,63	0,06	0,00	0,59	0,61	0,05	0,00	0,55	0,67	0,11	0,00	0,58	0,71	0,17	0,00	0,58	0,74	0,22	0,00	0,56	0,82	0,23	0,00	0,59
Sorocaba	0,82	0,66	0,00	0,82	0,82	0,93	0,00	0,82	0,92	0,87	0,00	0,91	0,99	1,07	0,00	1,00	1,07	0,79	0,00	1,03	1,05	0,72	0,00	0,97	1,29	0,65	0,00	1,07	1,41	0,75	0,00	1,15
Tabapuã	0,36	1,39	0,00	0,37	0,33	0,85	0,00	0,34	0,27	0,73	0,00	0,30	0,25	0,73	0,00	0,30	0,25	0,62	0,00	0,32	0,22	0,46	0,00	0,28	0,20	0,43	0,00	0,28	0,17	0,40	0,00	0,26
Tambaú	0,25	0,07	0,00	0,25	0,25	0,18	0,00	0,25	0,27	0,18	0,00	0,26	0,25	0,13	0,00	0,23	0,23	0,16	0,00	0,22	0,24	0,16	0,00	0,22	0,23	0,17	0,00	0,21	0,23	0,22	0,00	0,23
Taquaritinga	1,01	0,93	0,00	1,01	0,98	1,21	0,00	0,99	0,86	1,36	0,00	0,89	0,80	1,18	0,00	0,84	0,77	1,18	0,00	0,84	0,59	1,21	0,00	0,74	0,44	1,29	0,00	0,73	0,37	1,34	0,00	0,76
Tatuí	0,63	0,25	0,00	0,62	0,64	0,18	0,00	0,62	0,71	0,18	0,00	0,67	0,69	0,11	0,00	0,63	0,67	0,11	0,00	0,58	0,76	0,11	0,00	0,60	0,94	0,12	0,00	0,66	1,00	0,09	0,00	0,64
Taubaté	0,81	0,07	0,00	0,80	0,95	0,06	0,00	0,92	1,11	0,09	0,00	1,04	1,24	0,09	0,00	1,12	1,15	0,13	0,00	0,98	1,40	0,17	0,00	1,10	1,86	0,24	0,00	1,30	2,02	0,25	0,00	1,32
Tietê	0,58	0,32	0,00	0,58	0,55	0,29	0,00	0,54	0,58	0,33	0,00	0,56	0,58	0,22	0,00	0,54	0,61	0,29	0,00	0,56	0,56	0,30	0,00	0,49	0,52	0,47	0,00	0,51	0,57	0,48	0,00	0,54
Tremembé	0,17	0,00	0,00	0,17	0,18	0,00	0,00	0,17	0,20	0,00	0,00	0,18	0,19	0,00	0,00	0,17	0,21	0,01	0,00	0,18	0,27	0,03	0,00	0,21	0,29	0,03	0,00	0,20	0,34	0,02	0,00	0,22
Ubatuba	0,20	0,00	0,00	0,20	0,20	0,00	0,00	0,20	0,22	0,00	0,00	0,20	0,25	0,00	0,00	0,23	0,26	0,00	0,00	0,22	0,34	0,00	0,00	0,26	0,44	0,00	0,00	0,29	0,53	0,01	0,00	0,32
Viradouro	0,40	0,48	0,00	0,40	0,41	0,51	0,00	0,41	0,34	0,30	0,00	0,34	0,29	0,32	0,00	0,30	0,26	0,31	0,00	0,27	0,29	0,45	0,00	0,33	0,30	0,38	0,00	0,33	0,21	0,34	0,00	0,26
Estado de São Paulo	100,0	100,0	100,0	100,0	100,0	100,0	100,0	100,0	100,0	100,0	100,0	100,0	100,0	100,0	100,0	100,0	100,0	100,0	100,0	100,0	100,0	100,0	100,0	100,0	100,0	100,0	100,0	100,0	100,0	100,0	100,0	100,0

(Continua)

(Continuação)

Municípios	50-59 anos				60-69 anos				70-79 anos				80-89 anos				90-99 anos				100 e mais				Ignorado				Total			
	B	E	I	T	B	E	I	T	B	E	I	T	B	E	I	T	B	E	I	T	B	E	I	T	B	E	I	T	B	E	I	T
Águas de Santa Bárbara	0,16	0,08	9,09	0,12	0,18	0,03	0,00	0,11	0,19	0,05	0,00	0,13	0,11	0,06	0,00	0,09	0,28	0,00	0,00	0,22	0,00	0,00	0,00	0,00	0,15	0,00	0,37	0,21	0,18	0,13	0,52	0,17
Agudos	0,29	0,32	0,00	0,30	0,30	0,27	0,00	0,28	0,24	0,34	0,00	0,28	0,20	0,34	0,00	0,25	0,56	0,33	0,00	0,51	0,00	0,00	0,00	0,00	0,19	0,26	0,15	0,18	0,32	0,39	0,26	0,33
Altinópolis	0,16	0,13	0,00	0,14	0,14	0,10	0,00	0,12	0,18	0,16	0,00	0,17	0,20	0,11	0,00	0,17	0,28	0,00	0,00	0,22	0,89	0,00	0,00	0,78	0,15	0,00	0,00	0,09	0,21	0,10	0,00	0,19
Amparo	1,15	1,26	0,00	1,20	1,20	1,26	0,00	1,23	1,26	1,61	0,00	1,42	0,99	1,49	0,00	1,15	1,21	1,33	0,00	1,24	0,60	0,00	0,00	0,52	0,27	0,51	0,07	0,23	1,09	0,90	0,07	1,06
Analândia	0,08	0,20	0,00	0,14	0,06	0,18	0,00	0,11	0,13	0,10	0,00	0,12	0,03	0,00	0,00	0,02	0,00	0,00	0,00	0,00	0,00	0,00	0,00	0,00	0,00	0,00	0,00	0,00	0,15	0,18	0,00	0,15
Angatuba	0,42	0,02	0,00	0,23	0,38	0,02	0,00	0,21	0,31	0,05	0,00	0,19	0,40	0,00	0,00	0,27	0,37	0,00	0,00	0,29	0,89	0,00	0,00	0,78	0,15	0,00	0,37	0,21	0,36	0,03	0,33	0,30
Anhembi	0,11	0,01	0,00	0,06	0,12	0,02	0,00	0,07	0,08	0,00	0,00	0,05	0,06	0,00	0,00	0,04	0,19	0,00	0,00	0,15	0,00	0,00	0,00	0,00	0,65	0,00	0,15	0,44	0,11	0,01	0,13	0,09
Apiaí	0,43	0,00	0,00	0,24	0,41	0,00	0,00	0,22	0,36	0,00	0,00	0,20	0,51	0,00	0,00	0,34	0,09	0,00	0,00	0,07	0,00	0,00	0,00	0,00	0,04	0,00	0,00	0,02	0,34	0,00	0,00	0,28
Araçariguama	0,13	0,01	0,00	0,07	0,16	0,01	0,00	0,09	0,13	0,01	0,00	0,08	0,11	0,00	0,00	0,08	0,09	0,00	0,00	0,07	0,30	0,00	0,00	0,26	0,00	0,00	0,00	0,00	0,11	0,01	0,00	0,09
Araçoiaba da Serra	0,35	0,02	0,00	0,20	0,30	0,02	0,00	0,18	0,37	0,03	0,00	0,22	0,14	0,00	0,00	0,09	0,19	0,00	0,00	0,15	0,00	0,00	0,00	0,00	0,12	0,00	0,00	0,07	0,26	0,02	0,07	0,22
Araraquara	0,50	1,42	0,00	0,91	0,48	1,40	0,00	0,90	0,54	1,48	0,00	0,96	0,34	1,49	0,00	0,72	0,00	0,33	0,00	0,07	0,30	0,00	0,00	0,26	0,73	0,77	0,00	0,51	0,94	1,49	0,00	1,03
Araras	0,42	0,71	0,00	0,55	0,45	0,67	0,00	0,55	0,50	0,89	0,00	0,68	0,68	0,63	0,00	0,66	0,56	0,33	0,00	0,51	0,30	0,00	0,00	0,26	0,12	0,00	0,00	0,07	0,58	0,51	0,00	0,57
Areias	0,28	0,00	0,00	0,15	0,37	0,00	0,00	0,20	0,34	0,00	0,00	0,19	0,34	0,00	0,00	0,23	0,19	0,00	0,00	0,15	0,00	0,00	0,00	0,00	0,08	0,00	0,00	0,05	0,16	0,00	0,00	0,14
Ariranha	0,08	0,34	0,00	0,20	0,07	0,25	0,00	0,15	0,05	0,33	0,00	0,18	0,20	2,12	0,00	0,83	0,00	1,33	0,00	0,29	0,00	0,00	0,00	0,00	0,19	0,00	1,42	0,55	0,20	0,40	1,31	0,24
Assis	0,28	0,08	0,00	0,19	0,26	0,10	0,00	0,19	0,20	0,06	0,00	0,14	0,11	0,06	0,00	0,09	0,00	0,33	0,00	0,07	0,00	0,00	0,00	0,00	0,77	0,00	10,94	3,83	0,30	0,10	9,57	0,27
Atibaia	0,77	0,39	0,00	0,60	0,68	0,56	0,00	0,62	0,61	0,34	0,00	0,49	0,71	0,29	0,00	0,57	0,84	0,33	0,00	0,73	0,00	0,00	0,00	0,00	0,27	0,00	0,00	0,16	0,56	0,42	0,00	0,54
Avaí	0,25	0,18	0,00	0,22	0,20	0,15	0,00	0,18	0,19	0,11	0,00	0,16	0,28	0,34	0,00	0,30	0,28	0,00	0,00	0,22	0,30	0,00	0,00	0,26	0,12	0,00	0,07	0,09	0,32	0,29	0,07	0,32
Avaré	0,53	0,35	0,00	0,45	0,47	0,25	0,00	0,37	0,42	0,34	0,00	0,38	0,40	0,11	0,00	0,30	0,84	0,33	0,00	0,73	0,60	0,00	0,00	0,52	1,00	0,77	3,37	1,71	0,55	0,36	3,60	0,52
Bananal	0,50	0,01	0,00	0,28	0,63	0,02	0,00	0,35	0,62	0,02	0,00	0,35	0,62	0,11	0,00	0,45	1,12	0,33	0,00	0,95	1,19	0,00	0,00	1,04	0,04	0,00	0,00	0,02	0,31	0,01	0,00	0,26
Bariri	0,33	0,58	0,00	0,44	0,26	0,58	0,00	0,41	0,33	0,53	0,00	0,42	0,31	0,52	0,00	0,38	0,37	0,33	0,00	0,36	0,30	0,00	0,00	0,26	0,19	0,00	0,00	0,12	0,50	0,56	0,00	0,51
Barra Bonita	0,07	0,37	0,00	0,20	0,06	0,27	0,00	0,15	0,00	0,28	0,00	0,13	0,06	0,29	0,00	0,13	0,00	0,00	0,00	0,00	0,00	0,00	0,00	0,00	0,04	0,26	0,00	0,05	0,16	0,38	0,00	0,20
Barretos	0,69	0,49	0,00	0,60	0,73	0,45	0,00	0,60	0,55	0,40	0,00	0,48	0,28	0,46	0,00	0,34	1,21	0,00	0,00	0,95	0,89	0,00	0,00	0,78	0,42	0,00	0,15	0,30	0,87	0,66	0,13	0,83
Batatais	0,54	0,49	0,00	0,51	0,50	0,53	0,00	0,51	0,43	0,45	0,00	0,44	0,65	0,52	0,00	0,61	0,65	0,67	0,00	0,66	0,30	0,00	0,00	0,26	0,08	0,26	0,30	0,16	0,50	0,42	0,26	0,49
Bauru	0,34	0,50	0,00	0,41	0,30	0,39	0,00	0,34	0,24	0,37	0,00	0,30	0,11	0,29	0,00	0,17	0,09	0,67	0,00	0,22	0,00	0,00	0,00	0,00	0,27	0,26	0,07	0,21	0,41	0,51	0,07	0,42
Bebedouro	0,34	0,73	0,00	0,51	0,42	0,65	0,00	0,52	0,48	0,54	0,00	0,51	0,57	0,63	0,00	0,59	0,37	0,00	0,00	0,29	0,00	0,00	0,00	0,00	0,12	0,26	0,00	0,09	0,58	0,77	0,07	0,61
Boa Esperança do Sul	0,16	0,27	0,00	0,21	0,16	0,29	0,00	0,22	0,14	0,28	0,00	0,20	0,03	0,23	0,00	0,09	0,00	0,00	0,00	0,00	0,00	0,00	0,00	0,00	0,04	0,26	0,00	0,05	0,26	0,33	0,00	0,27
Bocaina	0,16	0,53	0,00	0,33	0,14	0,52	0,00	0,31	0,15	0,59	0,00	0,34	0,17	0,29	0,00	0,21	0,00	0,67	0,00	0,15	0,30	0,00	0,00	0,26	0,15	0,26	0,00	0,12	0,29	0,51	0,00	0,33
Bofete	0,27	0,07	0,00	0,18	0,27	0,06	0,00	0,17	0,24	0,10	0,00	0,18	0,25	0,00	0,00	0,17	0,19	0,00	0,00	0,15	1,49	0,00	0,00	1,30	0,12	0,00	0,00	0,07	0,25	0,08	0,00	0,22
Bom Sucesso	0,15	0,00	0,00	0,08	0,12	0,01	0,00	0,07	0,16	0,02	0,00	0,10	0,08	0,00	0,00	0,06	0,19	0,00	0,00	0,15	0,00	0,00	0,00	0,00	0,00	0,00	0,15	0,05	0,15	0,00	0,13	0,13
Botucatu	0,61	0,82	0,00	0,71	0,67	0,92	28,57	0,79	0,61	1,12	0,00	0,84	0,62	0,57	0,00	0,61	0,19	2,33	0,00	0,66	0,00	2,08	0,00	0,26	1,23	2,30	0,00	0,95	0,73	0,77	0,13	0,73
Bragança Paulista	1,85	0,75	9,09	1,35	2,00	0,84	0,00	1,47	2,09	0,78	0,00	1,50	1,78	0,57	0,00	1,38	1,40	1,00	0,00	1,31	1,19	0,00	0,00	1,04	0,42	1,28	1,65	0,88	1,35	0,63	1,64	1,23
Brodósqui	0,10	0,24	0,00	0,16	0,08	0,29	0,00	0,18	0,10	0,27	0,00	0,18	0,08	0,52	0,00	0,23	0,00	0,00	0,00	0,00	0,30	0,00	0,00	0,26	0,00	0,00	0,00	0,00	0,19	0,23	0,00	0,19
Brotas	0,42	0,41	0,00	0,41	0,41	0,56	0,00	0,48	0,38	0,51	0,00	0,44	0,34	0,63	0,00	0,44	0,37	0,67	0,00	0,44	0,60	0,00	0,00	0,52	0,12	0,00	0,00	0,07	0,41	0,36	0,00	0,40
Cabreúva	0,16	0,09	0,00	0,13	0,22	0,06	0,00	0,15	0,15	0,18	0,00	0,16	0,23	0,06	0,00	0,17	0,09	0,00	0,00	0,07	0,30	0,00	0,00	0,26	0,00	0,00	0,00	0,00	0,15	0,06	0,00	0,13
Caçapava	0,78	0,08	0,00	0,46	0,83	0,08	0,00	0,49	0,68	0,09	0,00	0,41	0,57	0,17	0,00	0,44	0,93	0,33	0,00	0,80	0,30	2,08	0,00	0,52	0,04	0,00	0,00	0,02	0,47	0,05	0,00	0,40
Cachoeira Paulista	0,46	0,04	0,00	0,27	0,43	0,04	0,00	0,25	0,47	0,00	0,00	0,26	0,28	0,06	0,00	0,21	1,03	0,00	0,00	0,80	0,00	0,00	0,00	0,00	0,46	0,00	0,00	0,28	0,24	0,02	0,00	0,21
Caconde	0,65	0,26	0,00	0,48	0,61	0,18	0,00	0,42	0,67	0,16	0,00	0,44	0,54	0,06	0,00	0,38	0,84	0,33	0,00	0,73	0,30	2,08	0,00	0,52	0,61	0,00	0,67	0,58	0,59	0,27	1,70	0,54
Cajuru	0,47	0,18	0,00	0,34	0,41	0,16	14,29	0,30	0,38	0,28	0,00	0,34	0,40	0,23	0,00	0,34	0,47	0,00	0,00	0,36	0,30	0,00	0,00	0,26	0,35	0,26	0,07	0,25	0,45	0,19	0,13	0,41
Campinas	2,40	3,56	0,00	2,92	2,36	4,25	0,00	3,22	2,71	4,75	0,00	3,62	2,40	4,35	0,00	3,05	2,80	4,33	0,00	3,13	2,08	8,33	0,00	2,86	0,58	0,00	0,22	0,42	2,53	2,90	0,26	2,59
Campos Novos Paulista	0,22	0,07	0,00	0,15	0,21	0,06	0,00	0,14	0,10	0,02	0,00	0,07	0,14	0,06	0,00	0,11	0,19	0,00	0,00	0,15	0,00	2,08	0,00	0,26	0,04	0,00	0,00	0,02	0,26	0,13	0,00	0,24
Cananéia	0,34	0,00	0,00	0,19	0,40	0,01	0,00	0,22	0,42	0,00	0,00	0,23	0,59	0,06	0,00	0,42	0,47	0,00	0,00	0,36	0,89	0,00	0,00	0,78	0,00	0,00	0,07	0,02	0,21	0,00	0,13	0,18

(Continua)

(Continuação)

Municípios	50-59 anos				60-69 anos				70-79 anos				80-89 anos				90-99 anos				100 e mais				Ignorado				Total			
	B	E	I	T	B	E	I	T	B	E	I	T	B	E	I	T	B	E	I	T	B	E	I	T	B	E	I	T	B	E	I	T
Capão Bonito	0,60	0,01	0,00	0,33	0,59	0,01	0,00	0,33	0,53	0,02	0,00	0,30	0,79	0,00	0,00	0,53	0,19	0,33	0,00	0,22	1,19	0,00	0,00	1,04	0,12	0,00	0,00	0,07	0,45	0,01	0,07	0,38
Capivari	0,62	0,62	0,00	0,62	0,57	0,72	0,00	0,64	0,57	0,50	0,00	0,54	0,71	0,63	0,00	0,68	0,56	0,67	0,00	0,58	0,60	0,00	0,00	0,52	0,04	0,00	0,07	0,05	0,57	0,51	0,07	0,56
Caraguatatuba	0,14	0,00	0,00	0,08	0,10	0,00	0,00	0,06	0,11	0,00	0,00	0,06	0,20	0,00	0,00	0,13	0,19	0,00	0,00	0,15	0,00	0,00	0,00	0,00	0,15	0,00	0,00	0,09	0,08	0,00	0,00	0,06
Casa Branca	0,52	0,62	0,00	0,57	0,54	0,69	0,00	0,61	0,56	0,66	0,00	0,60	0,79	0,74	0,00	0,78	0,93	0,00	0,00	0,73	0,60	2,08	0,00	0,78	0,12	0,26	0,30	0,18	0,59	0,58	0,26	0,59
Catanduva	0,11	0,47	0,00	0,27	0,10	0,44	0,00	0,26	0,16	0,40	0,00	0,26	0,14	0,52	0,00	0,27	0,09	1,00	0,00	0,29	0,00	0,00	0,00	0,00	0,27	2,05	0,00	0,35	0,28	0,61	0,07	0,33
Cerqueira César	0,17	0,07	0,00	0,13	0,19	0,06	0,00	0,13	0,33	0,02	0,00	0,19	0,20	0,00	0,00	0,13	0,19	0,00	0,00	0,15	0,30	0,00	0,00	0,26	0,12	0,26	0,82	0,35	0,20	0,14	0,72	0,19
Conceição do Monte Alegre	0,37	0,03	0,00	0,22	0,34	0,02	0,00	0,20	0,31	0,00	0,00	0,17	0,34	0,00	0,00	0,23	0,37	0,00	0,00	0,29	0,30	0,00	0,00	0,26	0,31	0,51	0,00	0,23	0,40	0,05	0,00	0,35
Conchas	0,24	0,10	0,00	0,18	0,17	0,12	0,00	0,15	0,15	0,08	0,00	0,12	0,11	0,11	0,00	0,11	0,19	0,00	0,00	0,15	0,60	0,00	0,00	0,52	0,04	0,00	0,00	0,02	0,23	0,11	0,00	0,21
Cotia	0,37	0,05	0,00	0,22	0,41	0,01	0,00	0,23	0,28	0,02	0,00	0,17	0,45	0,11	0,00	0,34	0,19	0,00	0,00	0,15	0,00	0,00	0,00	0,00	0,46	0,26	0,00	0,30	0,23	0,06	0,00	0,20
Cravinhos	0,25	1,01	0,00	0,59	0,22	0,72	0,00	0,45	0,32	0,81	0,00	0,54	0,40	0,69	0,00	0,49	0,09	1,33	0,00	0,36	0,00	0,00	0,00	0,00	0,19	0,26	0,00	0,14	0,49	0,98	0,00	0,57
Cruzeiro	0,57	0,04	0,00	0,33	0,57	0,06	0,00	0,34	0,62	0,08	0,00	0,38	0,54	0,00	0,00	0,36	0,47	0,00	0,00	0,36	1,19	0,00	0,00	1,04	0,96	0,00	0,00	0,58	0,33	0,05	0,00	0,29
Cunha	0,73	0,01	0,00	0,41	0,91	0,00	0,00	0,50	0,75	0,00	0,00	0,41	0,71	0,00	0,00	0,47	0,84	0,00	0,00	0,66	0,60	2,08	0,00	0,78	0,04	0,00	0,00	0,02	0,53	0,01	0,00	0,44
Descalvado	0,34	0,65	0,00	0,48	0,35	0,74	0,00	0,53	0,31	0,52	0,00	0,40	0,42	1,20	0,00	0,68	0,37	0,67	0,00	0,44	0,30	0,00	0,00	0,26	0,15	0,26	0,00	0,12	0,47	0,58	0,00	0,48
Dois Córregos	0,33	0,42	9,09	0,37	0,35	0,63	0,00	0,48	0,32	0,67	0,00	0,48	0,34	0,69	0,00	0,45	0,37	0,67	0,00	0,44	0,00	0,00	0,00	0,00	0,23	1,02	0,00	0,23	0,43	0,45	0,13	0,44
Dourado	0,09	0,32	0,00	0,20	0,09	0,36	0,00	0,21	0,07	0,12	0,00	0,10	0,03	0,23	0,00	0,09	0,37	0,00	0,00	0,29	0,00	0,00	0,00	0,00	0,00	0,00	0,00	0,00	0,17	0,32	0,00	0,19
Eldorado	0,42	0,01	0,00	0,24	0,49	0,01	0,00	0,27	0,37	0,02	0,00	0,21	0,42	0,00	0,00	0,28	0,28	0,00	0,00	0,22	0,00	0,00	0,00	0,00	0,46	0,00	0,00	0,28	0,35	0,05	0,00	0,30
Espírito Santo do Pinhal	0,63	0,77	0,00	0,69	0,57	0,92	0,00	0,73	0,65	0,83	0,00	0,73	0,88	0,57	0,00	0,78	0,75	0,00	0,00	0,58	1,79	0,00	0,00	1,56	0,04	0,51	0,22	0,14	0,70	0,58	0,20	0,68
Espírito Santo do Turvo	0,11	0,05	0,00	0,08	0,08	0,02	0,00	0,05	0,05	0,00	0,00	0,03	0,20	0,00	0,00	0,13	0,09	0,00	0,00	0,07	0,30	0,00	0,00	0,26	0,08	0,00	0,00	0,05	0,11	0,04	0,00	0,10
Fartura	0,36	0,12	0,00	0,25	0,27	0,10	0,00	0,19	0,22	0,11	0,00	0,17	0,42	0,29	0,00	0,38	0,19	0,00	0,00	0,15	0,00	0,00	0,00	0,00	0,12	0,00	0,00	0,07	0,30	0,11	0,07	0,27
Franca	0,96	0,73	0,00	0,86	0,98	0,68	0,00	0,84	0,87	0,67	0,00	0,78	1,24	0,57	0,00	1,02	0,65	1,00	0,00	0,73	2,08	0,00	0,00	1,82	0,50	2,05	0,30	0,58	1,03	0,75	0,26	0,98
Guararema	0,26	0,06	0,00	0,17	0,29	0,03	0,00	0,17	0,30	0,03	0,00	0,18	0,45	0,06	0,00	0,32	0,47	0,00	0,00	0,36	1,19	0,00	0,00	1,04	0,12	0,00	0,00	0,07	0,20	0,09	0,00	0,18
Guaratinguetá	2,29	0,12	0,00	1,31	2,47	0,18	0,00	1,42	2,37	0,16	0,00	1,38	1,87	0,34	0,00	1,36	2,33	1,33	0,00	2,11	3,27	2,08	0,00	3,13	1,19	0,26	0,97	1,04	1,17	0,12	0,85	1,00
Guareí	0,26	0,00	0,00	0,14	0,21	0,00	0,00	0,12	0,18	0,00	0,00	0,10	0,31	0,00	0,00	0,21	0,28	0,00	0,00	0,22	0,00	0,00	0,00	0,00	0,00	0,00	0,00	0,00	0,18	0,00	0,00	0,15
Guariba	0,08	0,34	0,00	0,20	0,06	0,34	0,00	0,19	0,08	0,24	0,00	0,15	0,17	0,46	0,00	0,27	0,00	0,33	0,00	0,07	0,00	0,00	0,00	0,00	0,08	0,00	0,00	0,05	0,16	0,31	0,00	0,19
Guarulhos	0,22	0,08	0,00	0,16	0,22	0,07	0,00	0,15	0,28	0,08	0,00	0,19	0,37	0,00	0,00	0,25	0,19	0,00	0,00	0,15	0,00	0,00	0,00	0,00	0,08	0,00	0,00	0,05	0,14	0,08	0,00	0,13
Ibitinga	0,33	0,64	0,00	0,47	0,21	0,44	0,00	0,31	0,27	0,61	0,00	0,42	0,23	0,40	0,00	0,28	0,19	0,67	0,00	0,29	0,30	0,00	0,00	0,26	0,19	0,00	0,00	0,12	0,48	0,64	0,00	0,51
Ibiúna	0,49	0,01	0,00	0,27	0,46	0,00	0,00	0,25	0,48	0,00	0,00	0,26	0,40	0,06	0,00	0,28	0,28	0,00	0,00	0,22	0,00	0,00	0,00	0,00	0,04	0,00	0,00	0,02	0,29	0,01	0,00	0,24
Igarapava	0,61	0,40	0,00	0,51	0,57	0,33	0,00	0,46	0,60	0,33	0,00	0,48	0,57	0,46	0,00	0,53	1,03	0,33	0,00	0,87	0,60	0,00	0,00	0,52	0,27	0,51	0,07	0,23	0,74	0,43	0,07	0,69
Igaratá	0,25	0,00	0,00	0,14	0,22	0,00	0,00	0,12	0,29	0,00	0,00	0,16	0,23	0,00	0,00	0,15	0,09	0,00	0,00	0,07	0,00	0,00	0,00	0,00	0,00	0,00	0,00	0,00	0,13	0,00	0,00	0,11
Iguape	1,18	0,15	0,00	0,72	1,48	0,15	0,00	0,87	1,79	0,18	0,00	1,07	1,75	0,17	0,00	1,23	3,08	0,00	0,00	2,41	2,68	0,00	0,00	2,34	0,84	0,77	0,00	0,58	0,94	0,44	0,00	0,86
Ilhabela	0,39	0,00	0,00	0,22	0,49	0,00	0,00	0,26	0,67	0,01	0,00	0,37	0,68	0,00	0,00	0,45	0,37	0,00	0,00	0,29	0,00	0,00	0,00	0,00	0,27	0,00	0,00	0,16	0,22	0,00	0,00	0,18
Indaiatuba	0,17	0,26	0,00	0,21	0,17	0,29	0,00	0,22	0,17	0,32	0,00	0,24	0,20	0,23	0,00	0,21	0,19	0,33	0,00	0,22	0,00	0,00	0,00	0,00	0,00	0,00	0,00	0,00	0,21	0,23	0,00	0,21
Ipauçu	0,15	0,11	0,00	0,13	0,09	0,12	0,00	0,11	0,11	0,21	0,00	0,16	0,03	0,00	0,00	0,02	0,28	0,00	0,00	0,22	0,30	0,00	0,00	0,26	0,04	0,00	0,00	0,02	0,16	0,17	0,00	0,16
Iporanga	0,22	0,00	0,00	0,12	0,27	0,00	0,00	0,14	0,27	0,01	0,00	0,15	0,14	0,00	0,00	0,09	0,00	0,00	0,00	0,00	0,30	0,00	0,00	0,26	0,15	0,00	0,00	0,09	0,16	0,00	0,00	0,13
Itaberá	0,18	0,01	0,00	0,10	0,21	0,01	0,00	0,12	0,10	0,01	0,00	0,06	0,23	0,00	0,00	0,15	0,28	0,00	0,00	0,22	0,60	0,00	0,00	0,52	0,04	0,00	0,15	0,07	0,17	0,01	0,13	0,14
Itaí	0,25	0,00	0,00	0,14	0,27	0,00	0,00	0,15	0,29	0,00	0,00	0,16	0,31	0,00	0,00	0,21	0,56	0,00	0,00	0,44	0,30	0,00	0,00	0,26	0,54	0,00	0,00	0,32	0,19	0,01	0,00	0,16
Itajobi	0,21	0,38	0,00	0,29	0,20	0,42	0,00	0,30	0,16	0,40	0,00	0,26	0,08	0,46	0,00	0,21	0,09	0,33	0,00	0,15	0,30	0,00	0,00	0,26	0,61	0,26	0,30	0,48	0,37	0,46	0,26	0,39
Itanhaém	0,11	0,02	0,00	0,07	0,13	0,01	0,00	0,08	0,12	0,00	0,00	0,07	0,14	0,06	0,00	0,11	0,19	0,00	0,00	0,15	0,00	0,00	0,00	0,00	0,58	0,00	0,00	0,35	0,08	0,10	0,00	0,09
Itapecerica da Serra	0,54	0,02	0,00	0,30	0,51	0,01	0,00	0,28	0,57	0,00	0,00	0,31	0,54	0,00	0,00	0,36	0,47	0,00	0,00	0,36	0,60	0,00	0,00	0,52	0,00	0,00	0,45	0,14	0,31	0,01	0,39	0,26
Itapetininga	1,00	0,11	0,00	0,60	0,96	0,09	0,00	0,56	1,27	0,10	0,00	0,75	1,22	0,23	0,00	0,89	1,68	0,33	0,00	1,38	0,30	0,00	0,00	0,26	0,15	0,00	0,00	0,09	0,67	0,09	0,00	0,57
Itapeva	0,73	0,09	0,00	0,44	0,76	0,03	0,00	0,43	0,93	0,05	0,00	0,53	1,07	0,06	0,00	0,74	1,03	0,33	0,00	0,87	0,30	0,00	0,00	0,26	1,07	0,00	0,00	0,65	0,56	0,06	0,00	0,48

(Continua)

(Continuação)

Municípios	50-59 anos				60-69 anos				70-79 anos				80-89 anos				90-99 anos				100 e mais				Ignorado				Total			
	B	E	I	T	B	E	I	T	B	E	I	T	B	E	I	T	B	E	I	T	B	E	I	T	B	E	I	T	B	E	I	T
Itapira	0,56	0,70	0,00	0,62	0,54	0,70	0,00	0,61	0,56	0,88	0,00	0,70	0,59	0,86	0,00	0,68	0,75	0,67	0,00	0,73	0,89	2,08	0,00	1,04	0,31	0,51	0,15	0,28	0,59	0,58	0,13	0,59
Itápolis	0,36	0,50	0,00	0,42	0,38	0,59	0,00	0,48	0,26	0,71	0,00	0,46	0,25	0,97	0,00	0,49	0,47	1,00	0,00	0,58	0,30	0,00	0,00	0,26	0,38	0,51	0,15	0,32	0,65	0,55	0,13	0,63
Itaporanga	0,67	0,02	0,00	0,38	0,54	0,01	0,00	0,30	0,40	0,00	0,00	0,22	0,79	0,00	0,00	0,53	0,47	0,00	0,00	0,36	0,60	0,00	0,00	0,52	0,08	0,00	0,22	0,12	0,45	0,01	0,20	0,38
Itapuí	0,11	0,40	0,00	0,24	0,12	0,28	0,00	0,19	0,17	0,37	0,00	0,26	0,11	0,29	0,00	0,17	0,19	0,67	0,00	0,29	0,00	0,00	0,00	0,00	0,23	0,26	0,00	0,16	0,24	0,42	0,00	0,27
Itararé	0,30	0,01	0,00	0,17	0,27	0,03	0,00	0,16	0,27	0,01	0,00	0,16	0,45	0,06	0,00	0,32	0,65	0,00	0,00	0,51	0,60	0,00	0,00	0,52	0,08	0,00	0,00	0,05	0,20	0,03	0,00	0,17
Itatiba	0,52	0,55	0,00	0,53	0,65	0,73	0,00	0,68	0,62	0,76	0,00	0,68	0,42	0,97	0,00	0,61	0,37	0,33	0,00	0,36	0,00	0,00	0,00	0,00	0,15	0,00	0,00	0,09	0,52	0,45	0,00	0,51
Itatinga	0,20	0,13	0,00	0,17	0,19	0,14	0,00	0,17	0,16	0,07	0,00	0,12	0,17	0,17	0,00	0,17	0,28	0,00	0,00	0,22	0,00	0,00	0,00	0,00	0,00	0,00	0,00	0,00	0,22	0,18	0,00	0,22
Itu	0,72	0,75	0,00	0,73	0,80	0,70	0,00	0,75	1,03	0,83	0,00	0,94	0,79	0,57	0,00	0,72	1,21	1,33	0,00	1,24	0,60	0,00	0,00	0,52	0,35	0,51	0,22	0,32	0,66	0,70	0,26	0,67
Ituverava	0,51	0,11	0,00	0,33	0,38	0,15	0,00	0,28	0,21	0,12	0,00	0,17	0,28	0,00	0,00	0,19	0,28	0,00	0,00	0,22	0,89	0,00	0,00	0,78	0,23	0,00	0,00	0,14	0,54	0,20	0,00	0,49
Jaboticabal	0,65	1,39	0,00	0,98	0,63	1,53	0,00	1,04	0,59	1,45	0,00	0,97	0,68	2,12	0,00	1,15	0,84	1,00	0,00	0,87	0,30	4,17	0,00	0,78	0,58	0,51	10,12	3,51	1,04	1,47	8,85	1,12
Jacareí	0,86	0,08	0,00	0,51	0,77	0,06	0,00	0,45	0,78	0,11	0,00	0,48	1,10	0,17	0,00	0,80	1,31	0,00	0,00	1,02	0,30	0,00	0,00	0,26	0,73	0,00	0,75	0,67	0,47	0,09	0,66	0,41
Jambeiro	0,22	0,00	0,00	0,13	0,30	0,01	0,00	0,17	0,24	0,01	0,00	0,14	0,25	0,00	0,00	0,17	0,28	0,00	0,00	0,22	0,00	0,00	0,00	0,00	0,46	0,00	0,07	0,30	0,15	0,00	0,07	0,13
Jardinópolis	0,23	0,47	0,00	0,34	0,20	0,50	0,00	0,34	0,21	0,62	0,00	0,39	0,23	0,63	0,00	0,36	0,09	0,67	0,00	0,22	0,00	0,00	0,00	0,00	0,42	0,51	0,07	0,32	0,38	0,51	0,07	0,40
Jataí	0,12	0,00	0,00	0,07	0,09	0,00	0,00	0,05	0,09	0,00	0,00	0,05	0,11	0,00	0,00	0,08	0,37	0,00	0,00	0,29	0,00	0,00	0,00	0,00	0,00	0,00	0,00	0,00	0,06	0,00	0,00	0,05
Jaú	0,55	1,37	0,00	0,92	0,49	1,29	0,00	0,86	0,62	1,40	0,00	0,97	0,48	1,03	0,00	0,66	0,75	1,33	0,00	0,87	0,00	2,08	0,00	0,26	0,77	1,79	0,00	0,62	0,86	1,37	0,00	0,94
Joanópolis	0,37	0,03	0,00	0,22	0,38	0,06	0,00	0,24	0,30	0,07	0,00	0,20	0,51	0,11	0,00	0,38	0,28	0,00	0,00	0,22	0,60	0,00	0,00	0,52	0,15	0,00	0,00	0,09	0,28	0,03	0,00	0,23
Jundiaí	0,81	1,27	0,00	1,02	0,72	1,64	0,00	1,14	0,82	1,99	0,00	1,34	0,51	1,60	0,00	0,87	1,12	1,33	0,00	1,17	1,19	2,08	0,00	1,30	2,19	0,51	0,00	1,36	0,94	1,11	0,00	0,96
Lagoinha	0,36	0,00	0,00	0,20	0,37	0,00	0,00	0,20	0,24	0,00	0,00	0,13	0,17	0,00	0,00	0,11	0,28	0,00	0,00	0,22	0,00	0,00	0,00	0,00	0,00	0,00	0,00	0,00	0,19	0,00	0,00	0,16
Laranjal Paulista	0,16	0,27	0,00	0,21	0,16	0,31	0,00	0,23	0,16	0,58	0,00	0,35	0,17	0,06	0,00	0,13	0,19	0,67	0,00	0,29	0,00	0,00	0,00	0,00	0,46	0,26	0,07	0,32	0,22	0,21	0,07	0,22
Lavrinhas	0,15	0,00	0,00	0,09	0,26	0,01	0,00	0,14	0,20	0,00	0,00	0,11	0,34	0,00	0,00	0,23	0,09	0,00	0,00	0,07	0,00	0,00	0,00	0,00	0,08	0,00	0,00	0,05	0,11	0,00	0,00	0,09
Leme	0,16	0,23	0,00	0,19	0,21	0,22	0,00	0,21	0,17	0,25	0,00	0,21	0,08	0,11	0,00	0,09	0,09	0,33	0,00	0,15	0,00	0,00	0,00	0,00	0,31	0,00	2,17	0,85	0,21	0,17	2,10	0,20
Lençóis Paulista	0,33	0,48	0,00	0,40	0,36	0,47	0,00	0,41	0,21	0,37	0,00	0,28	0,37	0,57	0,00	0,44	0,00	0,00	0,00	0,00	0,00	0,00	0,00	0,00	0,08	0,77	0,07	0,14	0,43	0,47	0,07	0,44
Limeira	0,74	0,67	0,00	0,71	0,80	0,92	0,00	0,85	0,93	1,06	0,00	0,99	0,93	1,26	0,00	1,04	1,12	0,00	0,00	0,87	1,49	2,08	0,00	1,56	0,04	0,00	0,15	0,07	0,77	0,53	0,13	0,73
Lins	0,14	0,16	0,00	0,15	0,15	0,11	0,00	0,13	0,14	0,05	0,00	0,10	0,06	0,29	0,00	0,13	0,19	1,00	0,00	0,36	0,30	0,00	0,00	0,26	0,08	0,00	0,00	0,05	0,21	0,36	0,00	0,24
Lorena	0,68	0,06	0,00	0,40	0,89	0,13	0,00	0,54	0,84	0,14	0,00	0,53	1,19	0,06	0,00	0,81	1,12	0,33	0,00	0,95	0,60	0,00	0,00	0,52	0,04	0,26	0,00	0,05	0,41	0,05	0,07	0,35
Mairiporã	0,24	0,09	0,00	0,17	0,23	0,06	0,00	0,15	0,19	0,03	0,00	0,12	0,14	0,00	0,00	0,09	0,37	0,00	0,00	0,29	0,00	0,00	0,00	0,00	0,23	0,26	0,00	0,16	0,18	0,12	0,00	0,17
Matão	0,20	0,79	9,09	0,47	0,14	0,75	0,00	0,42	0,13	0,77	0,00	0,41	0,20	0,69	100,00	0,38	0,00	0,33	0,00	0,07	0,89	0,00	0,00	0,78	0,08	0,00	0,52	0,21	0,41	0,77	1,18	0,47
Mineiros do Tietê	0,14	0,26	0,00	0,19	0,12	0,30	0,00	0,20	0,17	0,49	0,00	0,31	0,11	0,23	0,00	0,15	0,00	0,00	0,00	0,00	0,00	0,00	0,00	0,00	0,23	0,00	0,00	0,14	0,17	0,20	0,00	0,18
Mococa	0,51	0,70	0,00	0,59	0,37	0,70	0,00	0,52	0,42	0,61	0,00	0,51	0,62	0,63	0,00	0,62	0,65	0,67	0,00	0,66	1,49	2,08	0,00	1,56	0,42	0,26	0,82	0,53	0,57	0,62	0,72	0,58
Mogi das Cruzes	1,27	0,27	0,00	0,82	1,21	0,31	0,00	0,80	1,42	0,42	0,00	0,97	1,19	0,17	0,00	0,85	1,12	0,00	0,00	0,87	1,49	0,00	0,00	1,30	0,92	0,26	0,00	0,58	0,73	0,28	0,00	0,65
Mogi-Guaçu	0,31	0,19	0,00	0,26	0,35	0,22	0,00	0,29	0,25	0,10	0,00	0,18	0,31	0,23	0,00	0,28	0,37	0,00	0,00	0,29	0,00	0,00	0,00	0,00	0,12	0,00	1,50	0,53	0,30	0,15	1,31	0,28
Mogi-Mirim	0,91	0,79	0,00	0,85	0,77	0,88	0,00	0,82	0,89	0,99	0,00	0,94	1,07	1,37	0,00	1,17	1,31	0,33	0,00	1,09	0,89	0,00	0,00	0,78	0,65	0,26	0,00	0,42	0,86	0,68	0,00	0,83
Monte Alto	0,36	1,28	0,00	0,77	0,30	1,10	0,00	0,67	0,40	1,01	0,00	0,67	0,42	0,74	0,00	0,53	0,84	1,33	0,00	0,95	0,00	2,08	0,00	0,26	0,23	0,77	0,37	0,32	0,71	1,23	0,39	0,80
Monte Azul Paulista	0,16	0,44	0,00	0,29	0,20	0,43	0,00	0,31	0,18	0,27	0,00	0,22	0,08	0,34	0,00	0,17	0,00	0,67	0,00	0,15	0,00	0,00	0,00	0,00	0,19	0,26	1,57	0,62	0,27	0,38	1,38	0,29
Monte Mor	0,22	0,18	0,00	0,20	0,26	0,25	0,00	0,25	0,16	0,28	0,00	0,22	0,37	0,29	0,00	0,34	0,28	0,00	0,00	0,22	0,30	0,00	0,00	0,26	0,46	0,00	0,90	0,55	0,23	0,15	0,79	0,22
Monteiro Lobato	0,30	0,02	0,00	0,17	0,32	0,01	0,00	0,18	0,37	0,02	0,00	0,21	0,31	0,00	0,00	0,21	0,09	0,33	0,00	0,15	0,60	0,00	0,00	0,52	0,00	0,00	0,00	0,00	0,21	0,01	0,00	0,18
Natividade da Serra	0,49	0,00	0,00	0,27	0,50	0,00	0,00	0,28	0,39	0,02	0,00	0,23	0,20	0,00	0,00	0,13	0,00	0,00	0,00	0,00	0,30	0,00	0,00	0,26	0,04	0,00	0,00	0,02	0,34	0,00	0,00	0,28
Nazaré Paulista	0,52	0,03	0,00	0,29	0,73	0,03	0,00	0,41	0,52	0,01	0,00	0,29	0,25	0,00	0,00	0,17	0,09	0,00	0,00	0,07	0,30	0,00	0,00	0,26	0,08	0,00	0,07	0,07	0,32	0,02	0,07	0,27
Novo Horizonte	0,23	0,13	0,00	0,19	0,19	0,16	0,00	0,18	0,25	0,16	0,00	0,21	0,17	0,23	0,00	0,19	0,28	0,00	0,00	0,22	0,30	0,00	0,00	0,26	0,31	0,00	0,00	0,18	0,31	0,19	0,07	0,29
Óleo	0,11	0,03	0,00	0,08	0,08	0,04	0,00	0,06	0,10	0,05	0,00	0,08	0,14	0,00	0,00	0,09	0,28	0,00	0,00	0,22	0,00	0,00	0,00	0,00	0,42	0,00	0,00	0,25	0,11	0,05	0,00	0,10
Olímpia	0,59	0,84	0,00	0,70	0,44	0,99	0,00	0,69	0,52	1,01	0,00	0,74	0,48	0,97	0,00	0,64	0,65	3,00	0,00	1,17	0,00	0,00	0,00	0,00	0,61	0,00	0,07	0,39	0,96	0,97	0,07	0,96

(Continua)

(Continuação)

Municípios	50-59 anos				60-69 anos				70-79 anos				80-89 anos				90-99 anos				100 e mais				Ignorado				Total			
	B	E	I	T	B	E	I	T	B	E	I	T	B	E	I	T	B	E	I	T	B	E	I	T	B	E	I	T	B	E	I	T
Orlândia	0,61	0,76	0,00	0,68	0,59	0,80	0,00	0,69	0,51	0,85	0,00	0,66	0,48	0,69	0,00	0,55	0,75	1,00	0,00	0,80	0,60	2,08	0,00	0,78	1,11	1,02	0,00	0,76	0,97	0,71	0,00	0,93
Ourinhos	0,06	0,06	0,00	0,06	0,05	0,06	0,00	0,06	0,05	0,05	0,00	0,05	0,03	0,00	0,00	0,02	0,00	0,00	0,00	0,00	0,00	0,00	0,00	0,00	0,04	0,00	0,00	0,02	0,09	0,09	0,00	0,09
Palmital	0,19	0,08	0,00	0,14	0,17	0,05	0,00	0,11	0,15	0,07	0,00	0,11	0,25	0,00	0,00	0,17	0,28	0,00	0,00	0,22	0,30	0,00	0,00	0,26	0,15	0,26	0,37	0,23	0,25	0,09	0,33	0,22
Paraibuna	0,92	0,01	0,00	0,51	1,01	0,01	0,00	0,55	0,94	0,00	0,00	0,52	1,02	0,00	0,00	0,68	0,93	0,00	0,00	0,73	0,89	0,00	0,00	0,78	0,08	0,00	0,30	0,14	0,53	0,00	0,26	0,44
Patrocínio Paulista	0,28	0,05	0,00	0,18	0,27	0,02	0,00	0,15	0,29	0,02	0,00	0,17	0,54	0,06	0,00	0,38	0,09	0,00	0,00	0,07	0,00	0,00	0,00	0,00	0,27	0,00	0,00	0,16	0,23	0,06	0,00	0,20
Pederneiras	0,51	0,55	0,00	0,53	0,44	0,51	0,00	0,47	0,54	0,34	0,00	0,45	0,28	0,80	0,00	0,45	0,37	1,00	0,00	0,51	0,89	2,08	0,00	1,04	0,77	0,26	0,37	0,60	0,64	0,50	0,33	0,62
Pedreira	0,05	0,19	0,00	0,11	0,10	0,25	0,00	0,17	0,05	0,41	0,00	0,21	0,17	0,34	0,00	0,23	0,00	0,00	0,00	0,00	0,00	0,00	0,00	0,00	0,00	0,00	0,00	0,00	0,12	0,14	0,00	0,12
Penápolis	0,35	1,06	0,00	0,67	0,27	0,88	0,00	0,55	0,22	0,88	0,00	0,52	0,34	0,57	0,00	0,42	0,09	1,00	0,00	0,29	0,30	0,00	0,00	0,26	0,65	1,28	0,52	0,67	0,77	1,47	0,46	0,88
Pereiras	0,16	0,02	0,00	0,10	0,16	0,04	0,00	0,10	0,16	0,03	0,00	0,11	0,23	0,00	0,00	0,15	0,47	0,00	0,00	0,36	0,30	0,00	0,00	0,26	0,04	0,00	0,00	0,02	0,14	0,03	0,00	0,12
Piedade	0,51	0,01	0,00	0,28	0,47	0,00	0,00	0,25	0,34	0,00	0,00	0,19	0,51	0,00	0,00	0,34	0,84	0,00	0,00	0,66	2,08	0,00	0,00	1,82	0,00	0,00	0,15	0,05	0,32	0,01	0,13	0,27
Pilar do Sul	0,19	0,01	0,00	0,11	0,17	0,00	0,00	0,09	0,19	0,01	0,00	0,11	0,08	0,00	0,00	0,06	0,28	0,00	0,00	0,22	0,00	0,00	0,00	0,00	0,04	0,00	0,00	0,02	0,14	0,00	0,00	0,12
Pindamonhangaba	1,15	0,08	0,00	0,67	1,35	0,10	0,00	0,78	1,31	0,11	0,00	0,77	1,16	0,17	0,00	0,83	1,59	0,33	0,00	1,31	0,30	4,17	0,00	0,78	0,12	0,00	0,30	0,16	0,69	0,09	0,26	0,59
Piquete	0,19	0,01	0,00	0,11	0,20	0,00	0,00	0,11	0,24	0,01	0,00	0,14	0,17	0,06	0,00	0,13	0,19	0,00	0,00	0,15	0,30	0,00	0,00	0,26	0,15	0,00	0,07	0,12	0,12	0,01	0,07	0,10
Piracaia	0,48	0,10	0,00	0,31	0,57	0,10	0,00	0,36	0,53	0,09	0,00	0,33	0,51	0,06	0,00	0,36	0,19	0,00	0,00	0,15	0,60	0,00	0,00	0,52	0,08	0,00	0,00	0,05	0,37	0,10	0,00	0,32
Piracicaba	1,54	1,71	0,00	1,61	1,54	2,26	0,00	1,87	1,97	2,46	0,00	2,19	1,64	2,23	0,00	1,84	1,49	2,00	0,00	1,60	2,08	0,00	0,00	1,82	0,58	0,77	1,42	0,85	1,52	1,49	1,25	1,51
Piraju	0,64	0,30	0,00	0,49	0,58	0,31	0,00	0,45	0,61	0,41	0,00	0,52	0,45	0,17	0,00	0,36	0,75	0,00	0,00	0,58	0,89	0,00	0,00	0,78	2,72	0,51	0,00	1,69	0,67	0,40	0,00	0,63
Pirajuí	0,30	0,61	0,00	0,44	0,21	0,50	0,00	0,34	0,19	0,49	0,00	0,32	0,14	0,69	0,00	0,32	0,19	1,00	0,00	0,36	0,00	0,00	0,00	0,00	0,12	0,77	0,22	0,21	0,53	0,89	0,20	0,58
Pirassununga	0,48	0,42	0,00	0,45	0,49	0,54	0,00	0,52	0,60	0,88	0,00	0,72	0,68	0,52	0,00	0,62	0,19	0,67	0,00	0,29	0,30	0,00	0,00	0,26	0,04	0,00	0,00	0,02	0,47	0,30	0,00	0,44
Piratininga	0,24	0,21	0,00	0,23	0,20	0,19	0,00	0,20	0,19	0,20	0,00	0,20	0,25	0,00	0,00	0,17	0,09	0,00	0,00	0,07	0,00	0,00	0,00	0,00	0,08	0,00	0,90	0,32	0,31	0,27	0,79	0,30
Pitangueiras	0,13	0,33	0,00	0,22	0,16	0,39	0,00	0,26	0,13	0,29	0,00	0,20	0,14	0,52	0,00	0,27	0,47	0,33	0,00	0,44	0,60	0,00	0,00	0,52	0,15	0,51	0,00	0,14	0,27	0,37	0,00	0,29
Platina	0,16	0,02	0,00	0,09	0,12	0,02	0,00	0,08	0,11	0,01	0,00	0,07	0,08	0,00	0,00	0,06	0,09	0,00	0,00	0,07	0,60	0,00	0,00	0,52	0,00	0,00	0,00	0,00	0,14	0,03	0,00	0,13
Porto Feliz	0,60	0,16	0,00	0,40	0,55	0,15	0,00	0,37	0,71	0,21	0,00	0,49	0,57	0,17	0,00	0,44	0,47	0,33	0,00	0,44	0,00	0,00	0,00	0,00	0,00	0,00	0,00	0,00	0,42	0,13	0,00	0,37
Porto Ferreira	0,09	0,15	0,00	0,12	0,08	0,15	0,00	0,11	0,02	0,19	0,00	0,10	0,08	0,11	0,00	0,09	0,19	0,33	0,00	0,22	0,00	0,00	0,00	0,00	0,00	0,51	0,00	0,05	0,12	0,14	0,00	0,12
Queluz	0,33	0,02	0,00	0,19	0,40	0,00	0,00	0,22	0,37	0,01	0,00	0,21	0,76	0,11	0,00	0,55	0,75	0,00	0,00	0,58	0,00	0,00	0,00	0,00	0,04	0,00	0,00	0,02	0,18	0,01	0,00	0,16
Redenção da Serra	0,35	0,02	0,00	0,20	0,39	0,04	0,00	0,23	0,32	0,01	0,00	0,18	0,48	0,00	0,00	0,32	0,09	0,00	0,00	0,07	0,00	0,00	0,00	0,00	0,04	0,00	0,00	0,02	0,20	0,01	0,00	0,17
Ribeira	0,16	0,00	0,00	0,09	0,15	0,00	0,00	0,08	0,14	0,00	0,00	0,08	0,17	0,00	0,00	0,11	0,37	0,00	0,00	0,29	1,19	0,00	0,00	1,04	0,08	0,00	0,00	0,05	0,14	0,00	0,00	0,12
Ribeirão Bonito	0,14	0,51	0,00	0,31	0,17	0,36	0,00	0,26	0,19	0,49	0,00	0,32	0,17	0,29	0,00	0,21	0,47	0,00	0,00	0,36	0,00	0,00	0,00	0,00	0,12	0,00	0,00	0,07	0,26	0,48	0,07	0,29
Ribeirão Branco	0,09	0,00	0,00	0,05	0,16	0,00	0,00	0,09	0,14	0,00	0,00	0,08	0,00	0,00	0,00	0,00	0,09	0,00	0,00	0,07	0,00	0,00	0,00	0,00	0,04	0,00	0,00	0,02	0,08	0,00	0,00	0,07
Ribeirão Preto	0,65	2,70	0,00	1,57	0,72	2,40	0,00	1,49	0,75	2,28	0,00	1,44	0,62	2,29	0,00	1,17	0,28	1,33	0,00	0,51	0,89	2,08	0,00	1,04	1,38	1,28	0,00	0,95	1,27	2,70	0,00	1,51
Rio Claro	1,13	1,30	0,00	1,21	1,01	1,38	0,00	1,18	0,85	1,81	0,00	1,28	1,22	2,35	0,00	1,59	1,49	0,67	0,00	1,31	1,19	6,25	0,00	1,82	0,15	0,00	0,00	0,09	1,14	1,01	0,00	1,12
Rio das Pedras	0,08	0,30	0,00	0,18	0,12	0,40	0,00	0,25	0,14	0,44	0,00	0,27	0,11	0,29	0,00	0,17	0,09	0,00	0,00	0,07	0,00	0,00	0,00	0,00	0,00	0,26	0,45	0,16	0,22	0,27	0,39	0,23
Salesópolis	0,33	0,00	0,00	0,18	0,40	0,01	0,00	0,22	0,29	0,02	0,00	0,17	0,34	0,00	0,00	0,23	0,37	0,00	0,00	0,29	0,30	2,08	0,00	0,52	0,31	0,00	0,07	0,21	0,20	0,01	0,85	0,17
Salto	0,19	0,32	0,00	0,25	0,21	0,37	0,00	0,29	0,19	0,33	0,00	0,25	0,11	0,17	0,00	0,13	0,19	0,00	0,00	0,15	0,30	0,00	0,00	0,26	0,46	1,28	0,22	0,46	0,21	0,27	0,20	0,22
Salto Grande	0,16	0,07	0,00	0,12	0,10	0,04	0,00	0,08	0,16	0,07	0,00	0,12	0,03	0,06	0,00	0,04	0,09	0,00	0,00	0,07	0,00	0,00	0,00	0,00	0,08	0,77	0,00	0,12	0,16	0,08	0,00	0,15
Santa Adélia	0,15	0,51	0,00	0,31	0,16	0,55	0,00	0,34	0,16	0,57	0,00	0,34	0,08	0,63	0,00	0,27	0,28	1,00	0,00	0,44	0,30	0,00	0,00	0,26	0,08	0,26	0,00	0,07	0,34	0,57	0,07	0,38
Santa Bárbara d'Oeste	0,26	0,15	0,00	0,21	0,31	0,18	0,00	0,25	0,22	0,18	0,00	0,20	0,17	0,06	0,00	0,13	0,09	0,67	0,00	0,22	0,60	0,00	0,00	0,52	0,00	0,00	0,00	0,00	0,22	0,12	0,00	0,21
Santa Branca	0,34	0,00	0,00	0,19	0,37	0,00	0,00	0,20	0,29	0,00	0,00	0,16	0,48	0,00	0,00	0,32	0,37	0,00	0,00	0,29	1,49	0,00	0,00	1,30	0,04	0,00	0,00	0,02	0,20	0,01	0,00	0,16
Santa Cruz da Conceição	0,13	0,15	0,00	0,13	0,12	0,14	0,00	0,13	0,12	0,26	0,00	0,18	0,08	0,23	0,00	0,13	0,19	0,00	0,00	0,15	0,30	0,00	0,00	0,26	0,08	0,00	0,15	0,09	0,14	0,09	0,13	0,13
Santa Cruz das Palmeiras	0,17	0,47	0,00	0,31	0,17	0,58	0,00	0,36	0,15	0,55	0,00	0,33	0,08	0,69	0,00	0,28	0,28	0,00	0,00	0,22	0,00	0,00	0,00	0,00	0,15	0,51	0,07	0,16	0,26	0,36	0,07	0,27
Santa Cruz do Rio Pardo	0,70	0,37	0,00	0,55	0,69	0,28	0,00	0,50	0,51	0,23	0,00	0,38	0,45	0,40	0,00	0,44	0,19	1,00	0,00	0,36	0,00	0,00	0,00	0,00	4,41	0,77	1,87	3,30	0,74	0,44	1,64	0,69
Santa Isabel	0,44	0,01	0,00	0,25	0,51	0,00	0,00	0,28	0,41	0,00	0,00	0,23	0,57	0,00	0,00	0,38	0,84	0,00	0,00	0,66	0,30	0,00	0,00	0,26	0,04	0,00	0,00	0,02	0,24	0,00	0,00	0,20

(Continua)

(Continuação)

Municípios	50-59 anos				60-69 anos				70-79 anos				80-89 anos				90-99 anos				100 e mais				Ignorado				Total			
	B	E	I	T	B	E	I	T	B	E	I	T	B	E	I	T	B	E	I	T	B	E	I	T	B	E	I	T	B	E	I	T
Santa Rita do Passa Quatro	0,32	0,58	0,00	0,44	0,28	0,63	0,00	0,44	0,33	0,73	0,00	0,51	0,71	1,43	0,00	0,95	0,19	0,33	0,00	0,22	0,89	0,00	0,00	0,78	0,19	0,26	0,52	0,30	0,42	0,57	0,52	0,44
Santa Rosa do Viterbo	0,14	0,25	0,00	0,19	0,14	0,26	0,00	0,19	0,09	0,29	0,00	0,18	0,17	0,06	0,00	0,13	0,09	0,00	0,00	0,07	0,30	0,00	0,00	0,26	0,08	0,00	0,15	0,09	0,23	0,22	0,13	0,23
Santana de Parnaíba	0,28	0,09	9,09	0,19	0,24	0,10	0,00	0,18	0,34	0,08	0,00	0,22	0,28	0,06	0,00	0,21	0,19	0,00	0,00	0,15	0,30	0,00	0,00	0,26	0,00	0,00	0,30	0,09	0,18	0,08	0,79	0,16
Santo Amaro	0,55	0,10	0,00	0,35	0,66	0,10	0,00	0,40	0,62	0,11	0,00	0,39	0,54	0,06	0,00	0,38	0,19	0,00	0,00	0,15	0,30	0,00	0,00	0,26	0,23	0,00	0,67	0,35	0,35	0,13	0,59	0,31
Santo Antônio da Alegria	0,16	0,02	0,00	0,10	0,19	0,01	0,00	0,11	0,20	0,00	0,00	0,11	0,06	0,00	0,00	0,04	0,09	0,00	0,00	0,07	0,60	0,00	0,00	0,52	0,12	0,00	0,00	0,07	0,17	0,02	0,00	0,14
Santos	1,69	2,48	0,00	2,05	1,72	2,13	0,00	1,91	1,89	1,89	0,00	1,89	2,09	1,83	0,00	2,01	1,49	2,67	0,00	1,75	1,79	2,08	0,00	1,82	4,95	12,53	1,95	4,71	1,73	3,70	2,29	2,06
São Bento do Sapucaí	0,78	0,02	0,00	0,44	0,69	0,02	0,00	0,38	0,68	0,02	0,00	0,38	0,74	0,00	0,00	0,49	0,65	0,00	0,00	0,51	2,08	0,00	0,00	1,82	0,23	0,00	0,00	0,14	0,44	0,02	0,00	0,37
São Bernardo do Campo	0,31	0,79	0,00	0,53	0,32	0,88	0,00	0,57	0,33	0,95	0,00	0,61	0,40	0,92	0,00	0,57	0,28	0,67	0,00	0,36	0,30	0,00	0,00	0,26	0,92	0,00	0,00	0,55	0,48	0,74	0,00	0,53
São Carlos	0,73	1,74	9,09	1,19	0,81	2,00	0,00	1,35	0,84	1,94	0,00	1,34	0,57	1,72	0,00	0,95	0,47	3,00	0,00	1,02	0,30	0,00	0,00	0,26	0,61	0,51	1,50	0,88	1,09	1,64	1,51	1,18
São João da Boa Vista	1,07	1,24	0,00	1,14	0,85	1,08	0,00	0,96	1,18	1,05	0,00	1,12	0,85	1,37	0,00	1,02	1,12	1,00	0,00	1,09	2,98	6,25	0,00	3,39	0,46	0,77	0,52	0,51	1,15	1,07	0,46	1,14
São Joaquim da Barra	0,13	0,20	0,00	0,16	0,14	0,20	0,00	0,16	0,15	0,26	0,00	0,20	0,17	0,34	0,00	0,23	0,09	1,00	0,00	0,29	0,30	2,08	0,00	0,52	0,00	0,00	0,07	0,02	0,20	0,19	0,13	0,20
São José do Barreiro	0,21	0,01	0,00	0,12	0,22	0,01	0,00	0,12	0,26	0,01	0,00	0,15	0,14	0,00	0,00	0,09	0,19	0,00	0,00	0,15	0,00	0,00	0,00	0,00	0,15	0,00	0,00	0,09	0,13	0,01	0,00	0,11
São José do Rio Pardo	0,88	1,30	0,00	1,07	0,86	1,25	0,00	1,04	0,76	1,05	0,00	0,89	0,68	1,03	0,00	0,80	0,65	1,33	0,00	0,80	0,30	2,08	0,00	0,52	1,00	0,77	0,00	0,67	1,03	1,17	0,00	1,06
São José do Rio Preto	1,62	2,29	0,00	1,92	1,34	1,94	0,00	1,62	1,37	1,92	0,00	1,62	1,30	1,95	0,00	1,51	1,40	2,33	0,00	1,60	3,27	2,08	0,00	3,13	3,22	1,28	1,12	2,40	2,71	2,60	1,05	2,69
São José dos Campos	1,21	0,07	0,00	0,69	1,20	0,12	0,00	0,71	1,15	0,10	0,00	0,68	0,99	0,11	0,00	0,70	1,59	0,00	0,00	1,24	2,68	0,00	0,00	2,34	1,42	0,00	0,00	0,85	0,80	0,07	0,00	0,68
São Luis do Paraitinga	0,87	0,00	0,00	0,48	0,81	0,01	0,00	0,45	0,81	0,00	0,00	0,45	0,88	0,00	0,00	0,59	0,37	0,00	0,00	0,29	0,30	0,00	0,00	0,26	0,15	0,00	0,00	0,09	0,48	0,00	0,00	0,40
São Manuel	0,49	1,32	0,00	0,86	0,42	1,23	0,00	0,79	0,44	0,83	0,00	0,61	0,20	0,74	0,00	0,38	0,19	1,33	0,00	0,44	0,30	0,00	0,00	0,26	0,31	0,26	0,22	0,28	0,76	1,29	0,26	0,85
São Miguel Arcanjo	0,28	0,00	0,00	0,15	0,29	0,00	0,00	0,16	0,32	0,00	0,00	0,18	0,31	0,00	0,00	0,21	0,28	0,00	0,00	0,22	0,30	0,00	0,00	0,26	0,54	0,00	0,30	0,42	0,29	0,01	0,26	0,24
São Paulo	8,23	25,72	45,45	16,13	8,17	24,36	57,14	15,57	8,34	21,82	100,00	14,39	7,95	20,73	0,00	12,17	5,41	23,00	0,00	9,26	6,85	20,83	0,00	8,59	33,10	42,46	38,68	35,66	10,26	25,96	39,19	12,89
São Pedro	0,34	0,27	0,00	0,30	0,47	0,31	0,00	0,40	0,28	0,38	0,00	0,33	0,31	0,29	0,00	0,30	0,65	0,00	0,00	0,51	0,30	0,00	0,00	0,26	0,12	0,77	0,30	0,23	0,33	0,22	0,26	0,31
São Pedro do Turvo	0,20	0,01	0,00	0,12	0,21	0,00	0,00	0,12	0,06	0,01	0,00	0,04	0,06	0,00	0,00	0,04	0,09	0,00	0,00	0,07	0,00	0,00	0,00	0,00	0,00	0,00	0,00	0,00	0,17	0,01	0,00	0,14
São Roque	0,51	0,30	0,00	0,41	0,62	0,29	0,00	0,47	0,52	0,24	0,00	0,39	0,76	0,46	0,00	0,66	0,47	0,00	0,00	0,36	0,30	2,08	0,00	0,52	0,12	0,00	0,15	0,12	0,41	0,25	0,13	0,38
São Sebastião	0,35	0,01	0,00	0,20	0,50	0,00	0,00	0,27	0,43	0,00	0,00	0,24	0,34	0,00	0,00	0,23	0,65	0,00	0,00	0,51	0,30	0,00	0,00	0,26	0,08	0,00	0,15	0,09	0,18	0,00	0,52	0,15
São Simão	0,43	0,79	0,00	0,60	0,30	0,78	0,00	0,52	0,39	0,64	0,00	0,51	0,34	0,57	0,00	0,42	0,56	1,33	0,00	0,73	1,19	0,00	0,00	1,04	0,12	0,51	0,30	0,21	0,58	0,93	0,26	0,63
São Vicente	0,23	0,09	0,00	0,17	0,26	0,10	0,00	0,19	0,23	0,11	0,00	0,18	0,28	0,17	0,00	0,25	0,47	0,33	0,00	0,44	0,30	0,00	0,00	0,26	0,46	1,02	0,00	0,37	0,16	0,15	0,00	0,16
Sarapuí	0,17	0,00	0,00	0,09	0,10	0,00	0,00	0,05	0,17	0,00	0,00	0,10	0,08	0,00	0,00	0,06	0,09	0,00	0,00	0,07	0,00	0,00	0,00	0,00	0,00	0,00	0,00	0,00	0,09	0,00	0,00	0,08
Serra Negra	0,51	0,51	0,00	0,51	0,61	0,67	0,00	0,64	0,55	0,84	0,00	0,68	0,54	0,46	0,00	0,51	0,56	0,33	0,00	0,51	0,30	0,00	0,00	0,26	0,12	0,00	0,00	0,07	0,54	0,37	0,00	0,51
Sertãozinho	0,35	0,90	0,00	0,60	0,31	0,87	0,00	0,57	0,31	0,68	0,00	0,48	0,28	0,92	0,00	0,49	0,37	1,00	0,00	0,51	0,00	0,00	0,00	0,00	0,42	0,00	0,45	0,39	0,58	0,89	0,39	0,63
Silveiras	0,37	0,00	0,00	0,20	0,38	0,01	0,00	0,21	0,32	0,00	0,00	0,18	0,28	0,00	0,00	0,19	0,09	0,00	0,00	0,07	0,00	0,00	0,00	0,00	0,08	0,00	0,00	0,05	0,20	0,00	0,00	0,17
Socorro	0,81	0,32	0,00	0,59	0,84	0,28	0,00	0,58	0,79	0,50	0,00	0,66	0,71	0,63	0,00	0,68	0,65	0,00	0,00	0,51	0,89	0,00	0,00	0,78	0,04	0,00	0,00	0,02	0,66	0,20	0,00	0,58
Sorocaba	1,45	0,86	0,00	1,18	1,48	0,76	0,00	1,15	1,54	0,57	0,00	1,10	1,47	0,69	0,00	1,21	1,31	0,67	0,00	1,17	1,19	0,00	0,00	1,04	1,19	1,02	0,00	0,81	1,00	0,78	0,00	0,97
Tabapuã	0,12	0,40	0,00	0,25	0,08	0,28	0,00	0,17	0,11	0,23	0,00	0,16	0,03	0,63	0,00	0,23	0,09	0,33	0,00	0,15	0,60	0,00	0,00	0,52	0,15	1,02	0,90	0,46	0,27	0,49	0,79	0,31
Tambaú	0,19	0,18	0,00	0,19	0,19	0,23	0,00	0,21	0,20	0,26	0,00	0,23	0,25	0,29	0,00	0,27	0,09	0,00	0,00	0,07	0,30	0,00	0,00	0,26	0,00	0,00	0,00	0,00	0,24	0,18	0,00	0,23
Taquaritinga	0,28	1,33	0,00	0,75	0,26	1,41	0,00	0,79	0,23	1,76	0,00	0,92	0,23	1,60	0,00	0,68	0,28	1,33	0,00	0,51	0,00	0,00	0,00	0,00	0,08	0,26	0,00	0,07	0,78	1,29	0,00	0,86
Tatuí	1,11	0,09	0,00	0,65	1,04	0,12	0,00	0,62	0,87	0,12	0,00	0,54	0,93	0,06	0,00	0,64	0,75	0,00	0,00	0,58	0,30	0,00	0,00	0,26	0,42	0,00	0,00	0,25	0,73	0,11	0,00	0,63
Taubaté	1,89	0,22	0,00	1,13	1,77	0,32	0,00	1,11	1,80	0,28	0,00	1,12	2,32	0,34	0,00	1,67	1,68	1,33	0,00	1,60	0,30	4,17	0,00	0,78	0,15	0,00	0,00	0,09	1,22	0,20	0,00	1,05
Tietê	0,69	0,63	0,00	0,66	0,60	0,67	0,00	0,63	0,64	0,80	0,00	0,71	0,45	0,57	0,00	0,49	0,09	0,33	0,00	0,15	0,60	0,00	0,00	0,52	0,00	0,00	0,15	0,05	0,57	0,44	0,13	0,55
Tremembé	0,42	0,05	0,00	0,25	0,44	0,06	0,00	0,26	0,43	0,08	0,00	0,27	0,57	0,06	0,00	0,40	0,56	0,00	0,00	0,44	0,30	0,00	0,00	0,26	0,00	0,00	0,00	0,00	0,22	0,03	0,00	0,19
Ubatuba	0,50	0,01	0,00	0,28	0,77	0,00	0,00	0,42	0,69	0,00	0,00	0,38	0,45	0,00	0,00	0,30	0,47	0,00	0,00	0,36	0,00	0,00	0,00	0,00	0,00	0,00	0,00	0,00	0,29	0,00	0,00	0,24
Viradouro	0,20	0,35	0,00	0,27	0,14	0,27	0,00	0,20	0,19	0,16	0,00	0,18	0,17	0,34	0,00	0,23	0,09	0,33	0,00	0,15	0,00	0,00	0,00	0,00	0,08	0,26	0,00	0,07	0,33	0,35	0,00	0,33
Estado de São Paulo	100,0	100,0	100,0	100,0	100,0	100,0	100,0	100,0	100,0	100,0	100,0	100,0	100,0	100,0	100,0	100,0	100,0	100,0	0,0	100,0	100,0	100,0	0,0	100,0	100,0	100,0	100,0	100,0	100,0	100,0	100,0	100,0

Fonte: Ministério da Agricultura, Indústria e Commércio. Directoria Geral de Estatística - Recenseamento do Brazil - realizado em 1 de Setembro de 1920.Volume IV, 2a parte. Rio de Janeiro: Typ. Da Estatística, 1922.

Tabela 6c - População feminina segundo grupo de idade e nacionalidade - Porcentagem
Estado de São Paulo
1920

Municípios	0-4 anos				5-9 anos				10-14 anos				15-20 anos				21-24 anos				25-29 anos				30-39 anos				40-49 anos			
	B	E	I	T	B	E	I	T	B	E	I	T	B	E	I	T	B	E	I	T	B	E	I	T	B	E	I	T	B	E	I	T
Águas de Santa Bárbara	16,42	0,37	0,00	16,79	15,28	0,76	0,00	16,05	12,57	0,92	0,00	13,49	13,07	1,45	0,05	14,57	6,01	1,42	0,00	7,43	6,30	1,82	0,00	8,12	7,85	2,98	0,00	10,83	5,11	1,63	0,00	6,75
Agudos	17,10	0,26	0,00	17,35	14,59	0,76	0,00	15,35	11,42	1,73	0,01	13,16	11,49	2,68	0,00	14,17	5,50	1,84	0,01	7,35	5,47	1,95	0,00	7,42	6,79	3,38	0,00	10,17	3,95	3,63	0,00	7,58
Altinópolis	17,98	0,00	0,00	17,98	16,94	0,10	0,00	17,03	13,46	0,19	0,00	13,65	14,03	0,55	0,00	14,58	6,57	0,59	0,00	7,16	6,16	0,98	0,00	7,14	7,47	2,19	0,00	9,66	4,78	1,71	0,00	6,49
Amparo	15,63	0,09	0,00	15,72	14,17	0,16	0,00	14,33	12,72	0,28	0,00	13,00	14,18	0,56	0,00	14,74	6,98	0,51	0,00	7,49	6,09	1,26	0,00	7,35	6,53	3,54	0,00	10,07	4,41	3,19	0,00	7,59
Analândia	15,72	0,20	0,00	15,92	16,30	0,70	0,00	17,00	13,64	0,93	0,00	14,58	13,61	1,43	0,00	15,05	5,87	1,31	0,00	7,19	5,35	2,07	0,00	7,42	4,50	4,29	0,00	8,79	3,04	4,41	0,00	7,45
Angatuba	17,11	0,04	0,00	17,15	16,69	0,13	0,00	16,83	12,13	0,18	0,00	12,31	14,72	0,10	0,00	14,82	6,31	0,06	0,00	6,37	7,87	0,15	0,00	8,02	10,81	0,37	0,00	11,18	6,70	0,28	0,00	6,98
Anhembi	14,17	0,20	0,00	14,37	15,79	0,24	0,00	16,03	14,27	0,05	0,00	14,32	15,20	0,15	0,00	15,35	5,96	0,20	0,00	6,16	8,70	0,39	0,00	9,09	9,82	0,39	0,00	10,22	7,33	0,44	0,00	7,77
Apiaí	16,25	0,00	0,00	16,25	14,41	0,00	0,00	14,41	12,06	0,02	0,00	12,08	15,56	0,00	0,00	15,56	6,16	0,00	0,00	6,16	8,25	0,02	0,00	8,26	12,52	0,02	0,00	12,53	7,84	0,02	0,00	7,86
Araçariguama	15,24	0,00	0,00	15,24	13,81	0,00	0,00	13,81	13,21	0,05	0,00	13,26	15,59	0,00	0,00	15,59	6,78	0,00	0,00	6,78	7,82	0,05	0,00	7,87	11,38	0,35	0,00	11,73	8,11	0,30	0,00	8,41
Araçoiaba da Serra	16,29	0,04	0,00	16,33	15,02	0,04	0,00	15,06	13,73	0,02	0,02	13,77	14,03	0,08	0,00	14,12	6,04	0,10	0,00	6,15	7,27	0,20	0,00	7,48	10,74	0,39	0,00	11,12	8,15	0,49	0,00	8,65
Araraquara	16,62	0,28	0,00	16,90	14,69	0,64	0,00	15,33	10,96	1,22	0,00	12,18	12,65	2,19	0,00	14,84	6,86	2,05	0,00	8,91	4,75	2,94	0,00	7,69	4,65	5,35	0,00	10,00	2,47	4,29	0,00	6,76
Araras	17,00	0,07	0,00	17,07	14,96	0,19	0,00	15,16	13,08	0,56	0,00	13,64	14,47	0,67	0,00	15,14	6,83	0,66	0,00	7,48	5,80	1,38	0,00	7,19	5,83	3,55	0,00	9,39	3,29	3,30	0,00	6,59
Areias	15,07	0,00	0,00	15,07	14,81	0,00	0,00	14,81	11,54	0,03	0,00	11,57	13,65	0,00	0,00	13,65	7,50	0,00	0,00	7,50	6,21	0,10	0,00	6,31	11,70	0,00	0,00	11,70	8,60	0,13	0,00	8,73
Ariranha	18,79	0,48	0,00	19,27	15,23	1,28	0,00	16,50	11,12	2,52	0,00	13,64	10,21	3,07	0,02	13,30	4,98	2,14	0,00	7,12	3,85	3,15	0,00	7,00	3,66	5,88	0,00	9,54	1,79	4,29	0,00	6,09
Assis	17,41	0,10	0,00	17,51	14,69	0,29	0,00	14,98	12,05	0,44	0,00	12,49	14,69	0,44	0,00	15,13	6,20	0,42	0,00	6,62	7,75	0,72	0,00	8,48	8,76	1,62	0,00	10,38	5,27	0,83	0,00	6,10
Atibaia	14,76	0,24	0,00	15,00	14,26	0,55	0,00	14,81	11,78	0,83	0,00	12,61	13,30	1,17	0,00	14,46	6,26	0,82	0,00	7,08	6,41	1,35	0,00	7,75	8,60	2,85	0,00	11,45	5,42	2,14	0,00	7,56
Avaí	17,20	0,49	0,00	17,69	14,91	0,77	0,00	15,69	11,77	1,44	0,00	13,21	12,33	2,17	0,00	14,50	5,73	1,17	0,00	6,91	6,42	1,49	0,00	7,91	8,29	3,15	0,00	11,44	4,48	2,75	0,00	7,22
Avaré	14,56	0,23	0,02	14,80	16,10	0,54	0,03	16,68	12,73	0,77	0,02	13,51	13,70	1,35	0,00	15,06	6,08	0,88	0,00	6,96	6,62	1,40	0,00	8,03	7,63	2,31	0,01	9,95	5,84	1,83	0,01	7,68
Bananal	15,51	0,00	0,00	15,51	14,63	0,00	0,00	14,63	11,71	0,00	0,00	11,71	14,08	0,04	0,00	14,12	7,31	0,02	0,00	7,33	9,11	0,05	0,00	9,16	9,60	0,11	0,00	9,70	7,30	0,16	0,00	7,45
Bariri	18,63	0,03	0,00	18,66	16,44	0,48	0,00	16,92	12,90	0,86	0,00	13,76	13,17	1,31	0,00	14,48	5,21	1,33	0,00	6,54	5,23	2,10	0,00	7,32	4,65	4,28	0,00	8,94	2,85	3,56	0,00	6,41
Barra Bonita	16,53	0,80	0,00	17,33	13,29	1,79	0,00	15,08	12,22	2,50	0,00	14,71	11,32	3,55	0,00	14,88	5,39	2,84	0,00	8,23	3,35	3,35	0,00	6,69	3,14	6,33	0,00	9,47	1,28	4,81	0,00	6,10
Barretos	17,34	0,22	0,00	17,56	15,13	0,61	0,00	15,74	12,52	1,00	0,00	13,51	13,04	1,22	0,00	14,26	6,34	1,10	0,00	7,45	6,61	1,58	0,00	8,19	7,53	3,35	0,00	10,88	4,46	2,02	0,00	6,48
Batatais	15,80	0,13	0,00	15,93	15,16	0,40	0,00	15,55	13,49	0,68	0,00	14,17	13,92	1,17	0,00	15,09	6,35	1,00	0,00	7,34	5,65	1,36	0,00	7,00	6,31	3,33	0,00	9,64	4,09	2,46	0,00	6,55
Bauru	16,19	0,23	0,00	16,42	14,90	0,80	0,00	15,70	11,30	1,21	0,00	12,51	11,95	2,02	0,00	13,97	6,23	1,59	0,00	7,82	5,80	2,58	0,00	8,38	6,64	4,23	0,00	10,88	3,43	3,55	0,00	6,99
Bebedouro	16,83	0,32	0,00	17,15	15,29	0,81	0,00	16,10	12,17	1,42	0,01	13,59	12,54	2,13	0,00	14,67	5,16	1,33	0,00	6,50	5,11	2,23	0,00	7,35	5,58	4,54	0,00	10,13	3,51	3,96	0,00	7,47
Boa Esperança do Sul	17,14	0,30	0,00	17,44	15,52	0,80	0,00	16,31	12,42	1,56	0,00	13,98	13,00	2,11	0,00	15,10	5,57	1,57	0,00	7,15	5,26	1,81	0,00	7,06	5,64	4,72	0,00	10,36	2,87	3,45	0,00	6,32
Bocaina	16,27	0,10	0,00	16,37	15,31	0,48	0,00	15,79	11,88	1,53	0,00	13,41	13,09	2,56	0,00	15,65	5,97	1,79	0,00	7,76	4,11	2,48	0,00	6,59	3,07	5,39	0,00	8,46	2,33	5,42	0,00	7,74
Bofete	16,64	0,04	0,00	16,68	16,36	0,16	0,00	16,52	12,53	0,20	0,00	12,73	14,63	0,67	0,00	15,29	5,69	0,56	0,00	6,25	7,00	0,69	0,00	7,69	8,53	1,35	0,00	9,89	6,92	1,37	0,00	8,29
Bom Sucesso	17,06	0,00	0,00	17,06	17,45	0,00	0,00	17,45	13,47	0,00	0,00	13,47	15,39	0,00	0,00	15,39	6,26	0,00	0,00	6,26	8,28	0,00	0,00	8,28	11,48	0,21	0,00	11,70	5,05	0,00	0,00	5,05
Botucatu	14,86	0,26	0,00	15,12	14,72	0,51	0,00	15,22	13,14	0,89	0,00	14,03	14,43	1,33	0,00	15,76	5,96	1,15	0,00	7,11	5,49	1,74	0,00	7,23	6,07	3,65	0,00	9,72	3,83	3,33	0,00	7,15
Bragança Paulista	14,69	0,11	0,00	14,80	14,18	0,23	0,00	14,41	12,40	0,46	0,00	12,86	13,33	0,66	0,00	13,99	6,93	0,56	0,00	7,49	6,87	0,90	0,00	7,77	9,30	1,78	0,00	11,09	6,48	1,44	0,00	7,93
Brodósqui	16,60	0,07	0,00	16,67	15,32	0,56	0,00	15,88	13,53	0,72	0,00	14,25	13,67	1,51	0,00	15,18	5,76	1,18	0,00	6,94	4,97	2,00	0,00	6,96	5,45	4,18	0,00	9,63	2,99	4,18	0,00	7,17
Brotas	16,12	0,24	0,00	16,36	16,44	0,30	0,00	16,74	12,28	0,29	0,00	12,58	13,88	0,71	0,00	14,59	6,44	0,98	0,00	7,42	5,26	1,72	0,00	6,98	6,30	3,39	0,00	9,69	3,60	2,94	0,00	6,54
Cabreúva	15,71	0,03	0,00	15,75	13,71	0,10	0,00	13,81	12,12	0,21	0,00	12,33	14,95	0,62	0,00	15,57	6,35	0,45	0,00	6,80	8,08	0,69	0,00	8,77	8,74	1,86	0,00	10,60	6,42	1,21	0,00	7,63
Caçapava	14,98	0,00	0,00	14,98	12,98	0,01	0,00	12,99	11,30	0,07	0,00	11,36	13,69	0,16	0,00	13,85	7,08	0,09	0,00	7,17	8,67	0,19	0,00	8,87	11,43	0,52	0,00	11,95	8,66	0,42	0,00	9,08
Cachoeira Paulista	14,13	0,00	0,00	14,13	11,84	0,00	0,00	11,84	10,49	0,09	0,00	10,57	13,32	0,13	0,00	13,45	7,24	0,04	0,00	7,28	9,77	0,22	0,00	9,98	11,77	0,52	0,00	12,30	9,24	0,24	0,00	9,48
Caconde	17,22	0,21	0,03	17,46	15,41	0,51	0,03	15,95	12,38	0,63	0,03	13,03	12,70	0,94	0,02	13,65	6,00	0,67	0,01	6,68	7,61	0,88	0,03	8,52	8,60	1,66	0,00	10,26	5,87	1,32	0,02	7,21
Cajuru	16,86	0,13	0,00	16,99	16,19	0,31	0,00	16,49	13,67	0,48	0,00	14,16	13,53	0,62	0,00	14,15	6,69	0,62	0,00	7,30	6,71	0,79	0,00	7,50	8,56	1,67	0,00	10,24	5,02	1,39	0,00	6,41
Campinas	14,05	0,05	0,00	14,10	13,90	0,25	0,00	14,16	12,60	0,49	0,00	13,08	14,14	0,92	0,00	15,07	6,86	1,04	0,00	7,91	5,82	2,05	0,00	7,86	5,89	4,32	0,00	10,21	3,75	3,87	0,00	7,63
Campos Novos Paulista	18,04	0,43	0,00	18,47	15,67	0,71	0,00	16,38	11,83	0,67	0,00	12,51	13,95	0,97	0,00	14,92	5,93	0,75	0,00	6,67	7,31	1,59	0,00	8,90	9,50	1,93	0,00	11,42	4,77	1,20	0,00	5,96
Cananéia	14,20	0,00	0,00	14,20	15,61	0,00	0,00	15,61	12,53	0,00	0,00	12,53	13,67	0,00	0,00	13,67	6,41	0,00	0,03	6,43	8,30	0,08	0,00	8,37	11,27	0,05	0,00	11,32	7,84	0,05	0,00	7,89

(Continua)

(Continuação)

Municípios	0-4 anos				5-9 anos				10-14 anos				15-20 anos				21-24 anos				25-29 anos				30-39 anos				40-49 anos			
	B	E	I	T	B	E	I	T	B	E	I	T	B	E	I	T	B	E	I	T	B	E	I	T	B	E	I	T	B	E	I	T
Capão Bonito	15,63	0,00	0,00	15,63	14,85	0,00	0,00	14,85	12,88	0,00	0,00	12,88	15,13	0,01	0,00	15,14	5,90	0,01	0,01	5,92	7,83	0,01	0,00	7,84	12,47	0,10	0,00	12,56	7,60	0,12	0,00	7,72
Capivari	16,45	0,10	0,00	16,55	15,17	0,23	0,00	15,40	12,29	0,56	0,00	12,85	13,33	0,86	0,00	14,19	6,84	0,75	0,00	7,59	5,58	1,41	0,00	6,99	6,02	4,08	0,00	10,10	3,97	3,07	0,00	7,04
Caraguatatuba	15,16	0,00	0,00	15,16	12,54	0,00	0,00	12,54	12,96	0,00	0,00	12,96	12,54	0,00	0,00	12,54	8,22	0,14	0,00	8,36	7,51	0,07	0,00	7,58	12,32	0,00	0,00	12,32	8,78	0,07	0,00	8,85
Casa Branca	16,28	0,07	0,00	16,35	15,43	0,46	0,00	15,89	12,47	0,83	0,00	13,30	13,79	1,33	0,00	15,12	5,80	1,17	0,00	6,97	5,32	1,90	0,00	7,22	6,18	3,72	0,00	9,90	4,06	2,80	0,00	6,85
Cananduva	17,52	0,61	0,00	18,13	14,62	1,33	0,00	15,94	10,33	1,89	0,00	12,21	9,93	3,81	0,00	13,75	4,69	2,95	0,01	7,65	4,39	4,09	0,00	8,47	4,14	6,48	0,00	10,62	1,90	4,43	0,00	6,33
Cerqueira César	17,00	0,37	0,00	17,38	14,98	0,65	0,00	15,63	11,31	0,96	0,00	12,27	14,23	1,63	0,00	15,86	5,53	1,12	0,00	6,65	6,20	1,77	0,00	7,98	8,12	2,68	0,00	10,80	5,55	1,75	0,00	7,30
Conceição do Monte Alegre	19,40	0,13	0,00	19,53	15,61	0,24	0,00	15,84	12,72	0,34	0,00	13,06	15,24	0,31	0,00	15,56	6,38	0,20	0,00	6,58	7,25	0,17	0,00	7,42	10,14	0,51	0,00	10,65	5,92	0,34	0,00	6,26
Conchas	17,69	0,09	0,00	17,78	14,98	0,35	0,00	15,33	10,96	0,57	0,00	11,53	15,16	0,90	0,00	16,05	6,76	0,79	0,00	7,55	6,74	0,81	0,00	7,55	8,84	1,97	0,00	10,80	5,29	1,60	0,00	6,89
Cotia	14,33	0,02	0,00	14,35	13,45	0,29	0,00	13,74	11,53	0,38	0,00	11,92	12,95	0,50	0,00	13,45	6,80	0,54	0,00	7,34	8,38	0,72	0,00	9,10	10,57	1,24	0,00	11,80	7,97	0,81	0,00	8,79
Cravinhos	16,25	0,41	0,00	16,67	14,46	0,94	0,00	15,40	12,14	1,68	0,00	13,83	11,94	2,97	0,00	14,92	5,03	2,71	0,00	7,74	3,77	3,10	0,00	6,87	3,66	5,79	0,00	9,46	1,96	5,22	0,00	7,18
Cruzeiro	14,55	0,05	0,00	14,60	12,96	0,03	0,00	13,00	11,31	0,10	0,00	11,41	13,98	0,11	0,00	14,09	7,16	0,14	0,00	7,30	8,17	0,32	0,00	8,49	11,73	0,54	0,00	12,27	7,68	0,81	0,00	8,49
Cunha	16,89	0,00	0,00	16,89	14,98	0,00	0,00	14,98	12,19	0,00	0,00	12,19	14,03	0,00	0,00	14,03	6,67	0,01	0,00	6,68	8,81	0,04	0,00	8,85	10,61	0,04	0,00	10,65	7,46	0,05	0,00	7,51
Descalvado	16,39	0,29	0,00	16,68	15,42	0,45	0,00	15,87	12,50	0,75	0,00	13,24	13,01	1,31	0,00	14,32	6,17	1,23	0,00	7,41	5,10	2,20	0,00	7,30	5,15	4,66	0,00	9,81	3,02	3,82	0,00	6,84
Dois Córregos	18,23	0,26	0,00	18,49	16,39	0,47	0,00	16,86	11,99	0,79	0,00	12,78	13,49	1,24	0,00	14,73	5,65	0,92	0,00	6,58	5,34	1,73	0,00	7,07	5,19	3,93	0,00	9,11	3,11	3,22	0,01	6,34
Dourado	15,72	1,09	0,00	16,80	14,32	1,09	0,00	15,41	10,94	1,82	0,00	12,76	12,69	3,10	0,00	15,79	5,89	2,25	0,00	8,13	4,16	2,51	0,00	6,67	3,90	5,51	0,00	9,41	2,10	4,70	0,00	6,81
Eldorado	14,94	0,34	0,00	15,28	16,16	0,24	0,00	16,40	12,54	0,67	0,00	13,22	14,27	0,00	0,00	14,27	6,47	0,38	0,00	6,85	8,32	0,40	0,00	8,71	10,47	0,47	0,00	10,94	7,10	0,18	0,00	7,28
Espírito Santo do Pinhal	16,97	0,05	0,00	17,02	14,94	0,19	0,00	15,13	13,12	0,33	0,00	13,45	13,53	0,64	0,00	14,17	6,51	0,74	0,00	7,25	5,75	1,52	0,00	7,27	5,93	3,62	0,00	9,55	4,61	2,72	0,00	7,33
Espírito Santo do Turvo	17,73	0,51	0,00	18,24	17,78	0,60	0,00	18,38	11,39	0,65	0,00	12,04	14,40	1,06	0,00	15,46	5,05	0,65	0,00	5,69	7,13	0,74	0,00	7,87	9,40	0,88	0,00	10,28	5,23	0,88	0,00	6,11
Fartura	16,11	0,14	0,00	16,24	14,94	0,20	0,00	15,15	12,44	0,37	0,00	12,81	16,11	0,88	0,00	16,99	5,65	0,34	0,00	5,98	7,45	0,66	0,00	8,11	9,58	1,47	0,02	11,07	5,17	1,30	0,00	6,47
Franca	16,68	0,17	0,00	16,85	15,51	0,50	0,00	16,01	13,36	0,75	0,00	14,11	14,20	1,38	0,00	15,58	5,74	0,97	0,00	6,71	5,44	1,44	0,00	6,88	7,35	2,50	0,00	9,85	4,39	2,24	0,00	6,63
Guararema	13,86	0,15	0,00	14,01	13,25	0,34	0,00	13,59	13,15	0,54	0,00	13,69	12,81	1,52	0,00	14,33	6,59	0,52	0,00	7,10	7,37	0,96	0,00	8,33	10,52	1,01	0,00	11,53	7,25	1,87	0,00	9,12
Guaratinguetá	13,47	0,02	0,00	13,49	12,38	0,05	0,00	12,43	11,70	0,09	0,00	11,79	14,58	0,08	0,00	14,66	6,94	0,06	0,00	7,00	7,74	0,19	0,00	7,93	11,70	0,55	0,00	12,25	8,47	0,37	0,00	8,84
Guareí	16,45	0,00	0,00	16,45	15,06	0,00	0,00	15,06	14,26	0,00	0,00	14,26	12,87	0,00	0,00	12,87	7,34	0,06	0,00	7,40	7,46	0,06	0,00	7,51	12,10	0,15	0,00	12,25	6,92	0,00	0,00	6,92
Guariba	16,43	0,31	0,00	16,75	15,59	0,55	0,00	16,15	13,09	1,35	0,00	14,44	12,61	2,50	0,00	15,11	5,05	2,11	0,00	7,16	3,22	2,74	0,00	5,96	2,62	5,91	0,00	8,53	1,80	5,62	0,00	7,42
Guarulhos	14,79	0,07	0,00	14,86	13,89	0,14	0,00	14,03	11,17	0,70	0,00	11,87	11,97	0,70	0,00	12,67	5,36	0,59	0,00	5,95	6,82	0,97	0,00	7,80	10,69	2,68	0,00	13,37	6,72	2,33	0,00	9,05
Ibitinga	17,57	0,17	0,00	17,74	15,52	0,57	0,00	16,08	12,71	0,96	0,00	13,67	12,21	2,45	0,00	14,66	5,73	1,99	0,00	7,73	4,85	2,39	0,00	7,24	5,10	4,45	0,00	9,54	2,84	3,70	0,00	6,54
Ibiúna	13,56	0,00	0,00	13,56	14,67	0,04	0,00	14,71	10,54	0,02	0,00	10,56	14,14	0,11	0,00	14,25	5,62	0,06	0,00	5,67	8,97	0,09	0,00	9,07	12,80	0,15	0,00	12,95	9,84	0,17	0,00	10,01
Igarapava	18,53	0,27	0,00	18,80	16,59	0,41	0,00	17,00	12,99	0,66	0,00	13,65	13,27	0,91	0,00	14,19	6,11	0,90	0,00	7,01	6,18	1,22	0,00	7,41	7,33	2,39	0,00	9,72	4,45	1,67	0,00	6,12
Igaratá	15,48	0,00	0,00	15,48	12,07	0,00	0,00	12,07	11,53	0,00	0,00	11,53	15,06	0,00	0,00	15,06	5,87	0,00	0,00	5,87	9,07	0,00	0,00	9,07	11,78	0,04	0,00	11,82	8,74	0,00	0,00	8,74
Iguape	14,90	0,87	0,00	15,77	13,59	0,77	0,00	14,36	11,66	0,52	0,00	12,19	12,82	1,17	0,00	13,99	5,90	1,09	0,00	6,99	7,57	1,28	0,00	8,85	10,49	1,47	0,00	11,96	7,04	0,65	0,00	7,68
Ilhabela	13,97	0,00	0,00	13,97	14,24	0,00	0,00	14,24	10,88	0,00	0,00	10,88	12,96	0,00	0,00	12,96	7,32	0,00	0,00	7,32	8,28	0,07	0,00	8,36	11,97	0,00	0,00	11,97	8,53	0,00	0,00	8,53
Indaiatuba	16,54	0,11	0,00	16,64	15,37	0,32	0,00	15,69	12,50	0,80	0,00	13,31	12,25	1,10	0,00	13,35	6,69	1,25	0,00	7,94	5,60	2,07	0,00	7,67	5,68	4,08	0,00	9,76	3,53	3,67	0,00	7,20
Ipauçu	18,23	0,55	0,00	18,79	14,25	0,77	0,00	15,02	11,87	0,97	0,00	12,84	12,65	2,13	0,00	14,78	5,53	1,44	0,00	6,97	5,81	2,05	0,00	7,86	6,67	3,49	0,00	10,15	4,07	3,13	0,00	7,19
Iporanga	17,06	0,00	0,00	17,06	14,83	0,00	0,00	14,83	11,21	0,00	0,00	11,21	14,41	0,00	0,00	14,41	6,67	0,00	0,00	6,67	9,12	0,00	0,00	9,12	11,59	0,00	0,00	11,59	6,67	0,00	0,00	6,67
Itaberá	16,06	0,00	0,00	16,06	14,77	0,00	0,00	14,77	13,71	0,03	0,00	13,74	15,64	0,03	0,00	15,67	7,16	0,00	0,00	7,16	7,74	0,19	0,00	7,93	10,71	0,19	0,00	10,90	7,29	0,13	0,00	7,42
Itaí	15,55	0,00	0,00	15,55	14,92	0,09	0,00	15,01	12,48	0,06	0,00	12,54	16,53	0,12	0,00	16,65	6,10	0,03	0,00	6,12	7,94	0,06	0,00	7,99	10,35	0,23	0,00	10,58	7,10	0,14	0,00	7,25
Itajobi	19,36	0,09	0,00	19,46	16,32	0,66	0,00	16,98	11,56	1,36	0,00	12,92	11,66	2,28	0,00	13,93	5,44	1,86	0,00	7,30	5,05	2,30	0,00	7,35	5,36	4,28	0,00	9,65	2,86	3,20	0,00	6,06
Itanhaém	14,90	2,27	0,00	17,17	10,94	1,69	0,00	12,63	8,93	1,06	0,00	9,98	10,46	1,69	0,00	12,15	6,39	2,85	0,00	9,24	7,55	3,70	0,00	11,25	8,29	3,96	0,00	12,26	6,23	1,32	0,00	7,55
Itapecerica da Serra	14,82	0,00	0,00	14,82	13,99	0,03	0,00	14,03	12,09	0,02	0,00	12,11	13,56	0,09	0,00	13,65	6,44	0,12	0,00	6,57	8,26	0,14	0,00	8,40	12,51	0,22	0,00	12,73	7,90	0,14	0,00	8,03
Itapetininga	13,92	0,02	0,00	13,94	14,05	0,06	0,00	14,11	12,51	0,15	0,00	12,66	15,24	0,13	0,00	15,36	6,28	0,15	0,00	6,43	7,41	0,32	0,00	7,74	11,75	0,67	0,00	12,42	7,82	0,49	0,00	8,31
Itapeva	15,61	0,00	0,00	15,61	13,98	0,02	0,00	14,00	12,70	0,13	0,00	12,83	14,98	0,17	0,00	15,15	6,46	0,12	0,00	6,59	7,62	0,23	0,00	7,84	11,33	0,45	0,00	11,79	7,56	0,37	0,00	7,93

(Continua)

(Continuação)

Municípios	0-4 anos				5-9 anos				10-14 anos				15-20 anos				21-24 anos				25-29 anos				30-39 anos				40-49 anos			
	B	E	I	T	B	E	I	T	B	E	I	T	B	E	I	T	B	E	I	T	B	E	I	T	B	E	I	T	B	E	I	T
Itapira	15,77	0,37	0,00	16,14	14,53	0,49	0,00	15,02	12,20	0,63	0,00	12,83	13,18	1,04	0,00	14,22	6,28	0,98	0,00	7,26	6,13	1,70	0,00	7,83	6,85	3,63	0,00	10,48	4,30	2,88	0,00	7,17
Itápolis	18,51	0,19	0,00	18,70	17,27	0,23	0,00	17,50	13,57	0,58	0,00	14,15	13,05	0,99	0,00	14,05	5,67	0,88	0,00	6,55	5,48	1,35	0,00	6,83	5,75	3,49	0,00	9,24	3,67	3,33	0,00	7,01
Itaporanga	16,54	0,00	0,00	16,54	15,38	0,00	0,00	15,38	13,29	0,01	0,00	13,30	15,89	0,02	0,00	15,92	5,68	0,04	0,00	5,71	7,90	0,05	0,00	7,95	10,98	0,04	0,00	11,02	6,56	0,07	0,00	6,63
Itapuí	16,09	0,54	0,00	16,63	14,62	0,95	0,00	15,58	12,11	2,04	0,00	14,15	12,11	3,06	0,00	15,17	5,36	1,84	0,00	7,19	4,63	2,50	0,00	7,12	4,51	5,51	0,00	10,02	2,43	4,46	0,00	6,89
Itararé	14,80	0,16	0,00	14,96	15,35	0,13	0,00	15,48	12,65	0,18	0,00	12,83	14,20	0,29	0,00	14,48	6,27	0,29	0,00	6,56	7,87	0,29	0,00	8,16	11,20	0,45	0,00	11,65	6,82	0,60	0,00	7,43
Itatiba	15,43	0,03	0,00	15,45	14,67	0,18	0,00	14,85	13,06	0,31	0,00	13,37	14,07	0,58	0,00	14,65	6,52	0,73	0,00	7,25	5,97	1,36	0,00	7,33	6,08	3,54	0,00	9,62	4,35	3,31	0,00	7,66
Itatinga	16,14	0,25	0,00	16,39	15,58	0,75	0,00	16,33	12,25	1,01	0,00	13,25	13,46	1,74	0,00	15,20	6,30	1,17	0,00	7,47	6,18	1,51	0,00	7,68	6,97	2,78	0,00	9,76	4,82	2,74	0,00	7,56
Itu	13,36	0,34	0,00	13,70	13,19	0,53	0,00	13,72	12,11	0,75	0,00	12,87	13,48	1,52	0,00	15,01	6,19	1,00	0,00	7,19	6,04	1,81	0,00	7,85	7,78	3,83	0,01	11,62	4,79	3,62	0,00	8,41
Ituverava	18,54	0,12	0,00	18,66	16,60	0,28	0,00	16,88	13,75	0,42	0,00	14,16	14,47	0,99	0,00	15,46	5,64	0,78	0,00	6,42	6,99	0,86	0,00	7,86	8,06	1,36	0,00	9,42	4,88	1,18	0,00	6,06
Jaboticabal	16,76	0,37	0,00	17,13	15,49	0,90	0,00	16,38	12,13	1,49	0,00	13,62	12,54	2,18	0,00	14,72	5,30	1,62	0,00	6,92	4,91	2,10	0,00	7,01	4,69	4,40	0,00	9,08	2,95	4,06	0,00	7,01
Jacareí	13,72	0,04	0,00	13,77	12,53	0,18	0,00	12,70	10,69	0,27	0,00	10,95	14,17	0,27	0,00	14,43	6,89	0,22	0,00	7,11	7,93	0,38	0,00	8,31	11,93	0,82	0,00	12,75	8,81	0,64	0,00	9,45
Jambeiro	14,67	0,00	0,00	14,67	14,53	0,00	0,00	14,53	12,02	0,00	0,00	12,02	14,29	0,00	0,00	14,29	7,36	0,00	0,00	7,36	8,38	0,00	0,00	8,38	10,75	0,11	0,00	10,86	8,20	0,07	0,00	8,27
Jardinópolis	16,87	0,16	0,00	17,03	15,35	0,66	0,00	16,01	12,99	1,10	0,00	14,09	12,95	2,00	0,00	14,95	5,85	1,28	0,00	7,13	4,80	2,49	0,00	7,29	4,48	4,54	0,00	9,02	2,99	4,15	0,00	7,14
Jataí	16,67	0,00	0,00	16,67	15,45	0,09	0,00	15,54	10,24	0,00	0,00	10,24	13,98	0,00	0,00	13,98	5,82	0,09	0,00	5,90	6,86	0,09	0,00	6,94	12,15	0,43	0,00	12,59	7,90	0,17	0,00	8,07
Jaú	15,75	0,36	0,00	16,11	15,39	0,86	0,00	16,26	11,95	1,65	0,00	13,60	12,06	2,54	0,00	14,60	5,27	1,85	0,00	7,13	4,65	2,54	0,00	7,19	4,92	4,80	0,00	9,72	2,98	4,31	0,00	7,30
Joanópolis	17,27	0,00	0,00	17,27	14,78	0,02	0,00	14,80	11,91	0,12	0,00	12,02	13,24	0,08	0,00	13,32	6,52	0,04	0,00	6,56	8,82	0,04	0,00	8,86	10,56	0,62	0,00	11,18	7,35	0,50	0,00	7,86
Jundiaí	15,04	0,20	0,00	15,24	13,84	0,55	0,00	14,39	11,73	0,71	0,00	12,44	13,60	0,83	0,00	14,43	6,87	1,07	0,00	7,94	5,91	1,79	0,00	7,70	6,11	4,45	0,00	10,56	3,78	3,84	0,00	7,63
Lagoinha	15,59	0,00	0,00	15,59	14,89	0,00	0,00	14,89	12,32	0,00	0,00	12,32	14,40	0,00	0,00	14,40	6,07	0,00	0,00	6,07	7,46	0,00	0,00	7,46	10,64	0,00	0,00	10,64	8,56	0,03	0,00	8,59
Laranjal Paulista	16,88	0,27	0,00	17,15	14,95	0,29	0,00	15,24	12,16	0,68	0,00	12,84	13,50	0,72	0,00	14,23	6,92	0,68	0,00	7,60	6,03	1,64	0,00	7,66	6,65	3,65	0,00	10,29	3,40	2,61	0,00	6,01
Lavrinhas	14,55	0,00	0,00	14,55	14,02	0,00	0,00	14,02	10,96	0,00	0,00	10,96	14,11	0,00	0,00	14,11	6,65	0,00	0,00	6,65	8,85	0,00	0,00	8,85	12,15	0,19	0,00	12,34	8,37	0,43	0,00	8,80
Leme	16,72	0,34	0,00	17,05	14,86	0,43	0,02	15,30	12,19	0,45	0,02	12,66	14,45	0,54	0,00	14,99	6,45	0,78	0,00	7,24	5,67	1,57	0,00	7,24	6,45	3,52	0,02	9,99	4,01	2,58	0,00	6,59
Lençóis Paulista	17,52	0,37	0,00	17,90	15,14	0,48	0,00	15,61	12,10	0,89	0,00	13,00	13,41	1,71	0,00	15,13	5,93	1,55	0,00	7,47	5,41	2,19	0,00	7,60	5,49	3,76	0,00	9,25	3,40	3,18	0,00	6,58
Limeira	16,02	0,03	0,00	16,05	14,85	0,14	0,00	14,99	12,50	0,25	0,00	12,75	13,87	0,55	0,00	14,43	7,25	0,53	0,00	7,78	6,55	1,05	0,00	7,60	7,16	2,94	0,00	10,11	4,61	2,56	0,00	7,16
Lins	17,20	0,93	0,00	18,13	13,79	1,66	0,00	15,45	10,45	2,05	0,00	12,50	10,14	3,42	0,00	13,57	4,93	2,95	0,00	7,88	5,90	3,98	0,00	9,87	6,41	4,95	0,00	11,36	3,41	3,01	0,00	6,41
Lorena	13,06	0,01	0,00	13,07	13,23	0,03	0,00	13,26	10,61	0,04	0,00	10,65	14,81	0,01	0,01	14,83	6,93	0,09	0,00	7,02	8,35	0,22	0,00	8,57	11,52	0,53	0,00	12,06	8,74	0,43	0,00	9,17
Mairiporã	15,18	0,16	0,00	15,33	12,64	0,31	0,00	12,96	11,02	0,65	0,00	11,68	11,89	1,04	0,00	12,93	6,19	1,31	0,00	7,50	7,37	1,59	0,00	8,96	10,74	2,90	0,00	13,64	7,11	2,12	0,00	9,22
Matão	16,90	0,27	0,02	17,19	15,03	0,95	0,00	15,97	12,26	1,64	0,00	13,90	12,45	2,54	0,04	15,03	5,34	2,11	0,01	7,46	3,86	2,66	0,01	6,53	3,39	5,58	0,01	8,97	1,96	5,08	0,00	7,04
Mineiros do Tietê	16,51	0,08	0,00	16,59	16,64	0,26	0,00	16,90	12,73	0,41	0,00	13,14	13,68	0,79	0,00	14,47	5,47	0,87	0,00	6,34	4,78	1,71	0,00	6,49	4,93	5,37	0,00	10,30	2,45	3,50	0,00	5,96
Mococa	16,20	0,28	0,00	16,49	14,91	0,41	0,00	15,31	12,44	0,79	0,00	13,23	14,45	1,38	0,00	15,83	5,86	1,16	0,00	7,03	4,73	2,20	0,00	6,93	5,89	3,80	0,00	9,69	3,84	3,31	0,00	7,14
Mogi das Cruzes	13,82	0,08	0,00	13,90	12,75	0,19	0,00	12,95	10,63	0,39	0,00	11,02	12,40	0,56	0,00	12,96	6,65	0,37	0,00	7,02	7,62	0,69	0,00	8,32	11,86	1,76	0,00	13,63	8,05	1,32	0,00	9,37
Mogi-Guaçu	15,31	0,07	0,00	15,38	15,41	0,08	0,00	15,49	13,09	0,21	0,00	13,30	15,00	0,42	0,00	15,43	6,29	0,68	0,00	6,97	6,96	1,19	0,00	8,14	8,31	2,02	0,00	10,32	4,97	1,84	0,00	6,81
Mogi-Mirim	16,66	0,12	0,00	16,78	15,38	0,23	0,00	15,61	12,63	0,42	0,00	13,05	13,02	0,82	0,00	13,84	6,58	0,69	0,00	7,27	6,29	1,33	0,00	7,62	6,74	3,48	0,00	10,22	4,04	2,79	0,00	6,82
Monte Alto	17,89	0,62	0,00	18,51	15,57	1,14	0,00	16,71	12,03	1,43	0,00	13,46	12,05	2,49	0,00	14,54	5,16	1,92	0,00	7,08	4,11	2,91	0,00	7,01	3,52	5,45	0,00	8,98	1,83	4,22	0,01	6,05
Monte Azul Paulista	18,35	0,14	0,00	18,50	14,58	0,44	0,00	15,03	12,71	1,28	0,00	14,00	12,32	1,87	0,00	14,19	5,12	1,71	0,00	6,83	4,69	2,73	0,00	7,42	4,44	4,61	0,00	9,05	2,43	3,93	0,00	6,36
Monte Mor	15,11	0,31	0,00	15,42	15,19	0,27	0,00	15,46	13,14	0,39	0,00	13,53	12,60	0,83	0,00	13,43	6,30	0,58	0,00	6,88	6,46	1,02	0,00	7,48	8,34	2,79	0,00	11,12	5,61	1,97	0,00	7,59
Monteiro Lobato	15,39	0,03	0,00	15,42	14,43	0,03	0,00	14,46	11,25	0,00	0,00	11,25	14,86	0,10	0,00	14,96	5,61	0,10	0,00	5,71	9,13	0,13	0,00	9,25	12,06	0,18	0,00	12,23	8,14	0,20	0,00	8,34
Natividade da Serra	15,95	0,00	0,00	15,95	14,47	0,00	0,00	14,47	12,51	0,00	0,00	12,51	14,66	0,00	0,00	14,66	6,13	0,00	0,00	6,13	7,65	0,00	0,00	7,65	11,38	0,03	0,00	11,41	9,40	0,11	0,00	9,52
Nazaré Paulista	14,64	0,00	0,00	14,64	13,08	0,00	0,00	13,08	12,12	0,15	0,00	12,28	13,69	0,20	0,00	13,89	6,77	0,05	0,00	6,82	7,66	0,13	0,00	7,79	11,62	0,30	0,00	11,92	9,24	0,29	0,00	9,52
Novo Horizonte	18,89	0,14	0,00	19,04	17,18	0,68	0,00	17,87	12,92	1,03	0,02	13,96	12,26	1,35	0,00	13,62	5,56	0,93	0,00	6,49	6,04	1,34	0,00	7,38	7,94	2,15	0,00	10,09	4,51	1,56	0,00	6,07
Óleo	14,77	0,19	0,00	14,96	15,47	0,51	0,00	15,98	13,51	1,03	0,00	14,54	13,84	1,26	0,00	15,10	6,15	0,51	0,00	6,66	6,99	0,84	0,00	7,83	8,43	1,77	0,00	10,21	6,15	1,72	0,00	7,88
Olímpia	18,53	0,21	0,00	18,75	16,23	0,50	0,00	16,73	12,60	0,95	0,00	13,55	12,78	1,54	0,00	14,31	5,23	1,23	0,00	6,46	5,58	2,01	0,00	7,59	6,31	3,90	0,00	10,21	3,30	2,91	0,00	6,22

(Continua)

(Continuação)

Municípios	0-4 anos				5-9 anos				10-14 anos				15-20 anos				21-24 anos				25-29 anos				30-39 anos				40-49 anos			
	B	E	I	T	B	E	I	T	B	E	I	T	B	E	I	T	B	E	I	T	B	E	I	T	B	E	I	T	B	E	I	T
Orlândia	18,66	0,18	0,00	18,84	16,60	0,35	0,00	16,95	13,42	0,54	0,00	13,96	14,16	0,83	0,00	14,99	6,09	0,70	0,00	6,80	5,86	1,38	0,00	7,24	5,97	2,99	0,00	8,96	3,43	2,58	0,00	6,01
Ourinhos	17,06	0,16	0,00	17,22	15,56	0,67	0,00	16,23	12,03	1,45	0,00	13,49	13,12	1,76	0,00	14,89	6,02	1,61	0,00	7,62	6,48	1,87	0,00	8,35	7,42	3,89	0,00	11,31	3,06	2,49	0,00	5,55
Palmital	18,74	0,08	0,00	18,82	15,62	0,14	0,00	15,77	13,82	0,35	0,00	14,17	14,17	0,96	0,00	15,13	5,19	0,62	0,00	5,80	7,38	1,03	0,00	8,41	9,19	1,09	0,00	10,27	5,33	1,11	0,00	6,44
Paraibuna	14,32	0,00	0,00	14,32	13,93	0,00	0,00	13,93	12,04	0,00	0,00	12,04	14,02	0,00	0,00	14,02	6,86	0,00	0,00	6,86	7,87	0,00	0,00	7,87	12,23	0,04	0,00	12,27	8,58	0,01	0,00	8,59
Patrocínio Paulista	16,85	0,27	0,00	17,12	15,59	0,36	0,00	15,95	12,73	0,41	0,00	13,13	15,14	0,59	0,00	15,72	6,24	0,54	0,00	6,78	7,10	0,50	0,00	7,59	8,94	0,74	0,00	9,69	5,70	0,97	0,00	6,67
Pederneiras	17,97	0,10	0,00	18,07	16,95	0,33	0,00	17,28	12,85	0,59	0,00	13,44	13,18	1,03	0,00	14,21	5,50	0,99	0,00	6,49	5,97	1,66	0,00	7,63	6,33	3,31	0,00	9,64	3,86	2,38	0,00	6,24
Pedreira	14,92	0,00	0,00	14,92	15,40	0,22	0,00	15,63	12,18	0,15	0,00	12,33	15,85	0,49	0,00	16,34	6,75	0,52	0,00	7,27	5,55	1,24	0,00	6,78	3,75	5,10	0,00	8,85	3,52	4,54	0,00	8,06
Penápolis	18,44	0,71	0,00	19,15	15,68	1,20	0,00	16,88	10,86	1,90	0,00	12,75	10,23	3,12	0,00	13,35	4,77	2,82	0,00	7,60	4,34	4,26	0,00	8,60	4,12	5,74	0,00	9,85	2,12	3,80	0,00	5,91
Pereiras	16,59	0,07	0,00	16,66	18,09	0,22	0,00	18,30	12,93	0,18	0,00	13,12	13,74	0,00	0,00	13,74	6,76	0,15	0,00	6,91	7,01	0,37	0,00	7,38	9,02	1,13	0,00	10,16	5,74	0,95	0,00	6,69
Piedade	16,78	0,00	0,00	16,78	13,10	0,02	0,00	13,12	12,02	0,02	0,00	12,04	15,21	0,12	0,00	15,33	6,65	0,02	0,00	6,67	8,48	0,05	0,00	8,53	11,21	0,07	0,00	11,27	7,62	0,03	0,00	7,66
Pilar do Sul	16,68	0,00	0,00	16,68	15,10	0,00	0,00	15,10	14,43	0,00	0,00	14,43	13,98	0,04	0,00	14,02	6,18	0,04	0,00	6,22	7,38	0,00	0,00	7,38	11,47	0,04	0,00	11,51	7,42	0,00	0,00	7,42
Pindamonhangaba	14,11	0,03	0,00	14,14	12,89	0,11	0,00	12,99	10,81	0,09	0,00	10,90	14,02	0,18	0,00	14,21	6,97	0,12	0,00	7,09	8,32	0,28	0,00	8,60	12,19	0,64	0,00	12,83	8,50	0,47	0,00	8,97
Piquete	15,42	0,00	0,00	15,42	13,25	0,00	0,00	13,25	12,43	0,32	0,00	12,75	14,15	0,05	0,00	14,20	7,28	0,18	0,00	7,46	6,46	0,09	0,00	6,56	10,90	0,54	0,00	11,44	9,22	0,09	0,00	9,31
Piracaia	15,82	0,03	0,00	15,85	14,45	0,10	0,00	14,55	11,59	0,15	0,00	11,75	13,69	0,48	0,00	14,17	6,58	0,46	0,00	7,04	7,85	0,52	0,00	8,37	10,43	1,31	0,00	11,74	7,20	0,80	0,00	8,00
Piracicaba	15,18	0,13	0,00	15,31	13,69	0,35	0,00	14,04	12,51	0,56	0,00	13,07	13,89	1,09	0,00	14,98	7,04	0,90	0,00	7,93	6,12	1,56	0,00	7,68	6,16	3,84	0,00	10,00	4,07	3,10	0,00	7,17
Piraju	17,02	0,27	0,00	17,29	15,15	0,53	0,00	15,68	12,68	0,81	0,00	13,49	14,12	1,20	0,00	15,32	5,86	0,82	0,00	6,68	6,50	1,13	0,00	7,63	8,00	2,24	0,00	10,24	4,94	1,84	0,00	6,78
Pirajuí	18,01	0,60	0,00	18,62	14,58	1,31	0,00	15,89	11,00	2,33	0,00	13,33	10,95	3,50	0,00	14,46	4,95	2,09	0,00	7,04	4,93	3,13	0,00	8,06	5,25	5,04	0,00	10,29	3,11	3,55	0,00	6,66
Pirassununga	16,05	0,02	0,00	16,07	14,66	0,02	0,00	14,68	13,52	0,13	0,00	13,65	14,96	0,20	0,00	15,16	6,38	0,32	0,00	6,69	6,82	0,84	0,00	7,66	6,95	3,04	0,00	9,99	4,07	2,51	0,00	6,58
Piratininga	17,52	0,24	0,00	17,76	15,82	0,65	0,00	16,48	11,72	0,98	0,00	12,70	12,55	1,93	0,00	14,49	5,83	1,26	0,00	7,09	6,31	1,67	0,00	7,97	7,79	2,97	0,00	10,77	4,28	2,42	0,00	6,71
Pitangueiras	17,72	0,27	0,00	17,99	15,81	0,80	0,00	16,61	12,85	1,35	0,00	14,20	12,27	2,04	0,00	14,31	4,98	1,39	0,00	6,38	4,48	2,26	0,00	6,74	4,97	5,06	0,00	10,03	3,13	3,76	0,00	6,89
Platina	17,25	0,04	0,00	17,29	16,82	0,22	0,00	17,03	12,55	0,36	0,00	12,91	13,20	0,69	0,00	13,89	6,87	0,40	0,00	7,27	8,17	0,47	0,00	8,64	10,38	0,90	0,00	11,28	5,42	0,51	0,00	5,93
Porto Feliz	15,42	0,00	0,00	15,42	14,21	0,07	0,00	14,29	13,08	0,18	0,00	13,26	14,19	0,29	0,00	14,48	7,19	0,23	0,00	7,42	7,46	0,68	0,00	8,14	9,11	1,48	0,00	10,59	6,35	1,10	0,00	7,45
Porto Ferreira	14,80	0,04	0,00	14,83	14,76	0,40	0,00	15,16	12,51	0,92	0,00	13,43	13,10	1,51	0,00	14,61	6,51	0,96	0,00	7,47	5,56	1,66	0,00	7,21	6,88	4,75	0,00	11,63	3,64	4,12	0,00	7,77
Queluz	14,65	0,03	0,00	14,68	13,80	0,03	0,00	13,83	11,04	0,03	0,00	11,07	13,63	0,03	0,00	13,66	6,76	0,03	0,00	6,79	8,62	0,03	0,00	8,65	10,66	0,06	0,00	10,72	8,68	0,47	0,00	9,14
Redenção da Serra	13,74	0,00	0,00	13,74	13,06	0,08	0,00	13,14	11,09	0,00	0,00	11,09	14,03	0,05	0,00	14,08	7,29	0,05	0,00	7,34	8,21	0,05	0,00	8,26	11,88	0,18	0,00	12,06	9,99	0,18	0,00	10,17
Ribeira	17,60	0,00	0,00	17,60	15,14	0,00	0,00	15,14	14,05	0,00	0,00	14,05	16,51	0,00	0,00	16,51	5,23	0,00	0,00	5,23	7,65	0,00	0,00	7,65	10,85	0,00	0,00	10,85	6,44	0,00	0,00	6,44
Ribeirão Bonito	16,65	0,31	0,02	16,97	14,32	0,89	0,00	15,21	10,61	2,01	0,00	12,62	12,68	2,92	0,00	15,60	4,89	2,51	0,00	7,41	4,64	2,93	0,00	7,57	4,07	5,26	0,00	9,33	2,38	4,63	0,00	7,00
Ribeirão Branco	16,63	0,00	0,00	16,63	14,62	0,00	0,00	14,62	12,34	0,07	0,00	12,41	14,02	0,13	0,00	14,15	6,57	0,00	0,00	6,57	9,19	0,00	0,00	9,19	12,34	0,00	0,00	12,34	6,37	0,00	0,00	6,37
Ribeirão Preto	15,25	0,28	0,00	15,53	13,88	1,11	0,00	14,99	11,29	1,78	0,00	13,07	12,26	3,15	0,00	15,40	5,34	2,42	0,00	7,75	4,30	3,21	0,00	7,51	3,73	5,92	0,00	9,66	2,05	5,53	0,00	7,58
Rio Claro	16,03	0,08	0,00	16,11	14,64	0,24	0,00	14,88	12,43	0,51	0,00	12,94	14,04	0,78	0,00	14,82	6,75	0,78	0,00	7,52	6,21	1,52	0,00	7,74	6,36	3,36	0,00	9,71	4,12	3,05	0,00	7,16
Rio das Pedras	18,48	0,16	0,00	18,64	14,56	0,44	0,00	15,00	12,47	0,82	0,00	13,30	13,90	0,86	0,00	14,76	6,07	1,29	0,00	7,35	5,54	2,25	0,00	7,79	3,94	4,82	0,00	8,76	2,63	3,82	0,00	6,45
Salesópolis	14,37	0,00	0,08	14,45	12,92	0,00	0,03	12,95	11,28	0,11	0,03	11,42	16,01	0,03	0,03	16,06	5,54	0,03	0,00	5,57	7,92	0,00	0,14	8,06	12,59	0,14	0,03	12,76	8,41	0,19	0,00	8,60
Salto	13,17	0,16	0,00	13,33	13,11	0,67	0,00	13,77	12,44	1,01	0,00	13,45	15,19	0,95	0,00	16,14	7,09	0,95	0,00	8,04	5,61	2,43	0,00	8,04	5,35	4,66	0,00	10,01	3,40	3,89	0,00	7,29
Salto Grande	16,96	0,15	0,00	17,11	15,28	0,24	0,00	15,52	12,42	0,51	0,00	12,94	13,87	1,08	0,00	14,95	6,15	0,87	0,00	7,02	7,05	1,29	0,00	8,34	10,02	2,19	0,00	12,21	4,83	1,23	0,00	6,06
Santa Adélia	19,19	0,35	0,01	19,55	16,37	0,88	0,00	17,25	11,40	1,55	0,00	12,96	10,21	2,59	0,00	12,80	5,04	2,13	0,00	7,17	4,70	3,27	0,00	7,97	3,81	5,04	0,00	8,85	2,24	4,04	0,00	6,28
Santa Bárbara d'Oeste	15,82	0,07	0,00	15,89	14,84	0,13	0,00	14,97	12,68	0,26	0,00	12,95	14,95	0,29	0,00	15,23	6,79	0,51	0,00	7,30	6,20	1,16	0,00	7,36	7,80	2,42	0,00	10,22	5,41	1,78	0,00	7,19
Santa Branca	14,40	0,00	0,00	14,40	13,27	0,03	0,00	13,30	11,00	0,00	0,00	11,00	14,21	0,03	0,00	14,24	7,05	0,03	0,00	7,08	8,63	0,17	0,00	8,79	11,75	0,11	0,00	11,86	9,07	0,17	0,00	9,23
Santa Cruz da Conceição	15,92	0,00	0,00	15,92	17,38	0,07	0,00	17,45	13,41	0,21	0,00	13,62	13,86	0,45	0,00	14,32	6,27	0,24	0,00	6,51	5,61	0,80	0,00	6,41	6,37	2,89	0,00	9,27	4,53	2,93	0,00	7,45
Santa Cruz das Palmeiras	16,69	0,07	0,00	16,75	15,31	0,35	0,00	15,66	12,63	0,55	0,00	13,18	14,09	1,01	0,00	15,10	5,71	0,96	0,00	6,67	4,60	1,90	0,00	6,51	3,81	5,28	0,00	9,09	2,33	4,72	0,00	7,05
Santa Cruz do Rio Pardo	17,18	0,22	0,00	17,41	14,09	0,41	0,00	14,50	12,69	0,84	0,00	13,53	13,79	1,22	0,00	15,00	6,31	0,86	0,00	7,17	6,52	1,11	0,00	7,63	8,15	2,34	0,00	10,49	5,21	1,87	0,00	7,08
Santa Isabel	12,42	0,00	0,00	12,42	11,55	0,00	0,00	11,55	11,37	0,00	0,00	11,37	13,46	0,00	0,00	13,46	6,98	0,00	0,00	6,98	8,79	0,14	0,00	8,93	13,78	0,05	0,00	13,82	10,36	0,05	0,00	10,40

(Continua)

(Continuação)

Municípios	0-4 anos				5-9 anos				10-14 anos				15-20 anos				21-24 anos				25-29 anos				30-39 anos				40-49 anos			
	B	E	I	T	B	E	I	T	B	E	I	T	B	E	I	T	B	E	I	T	B	E	I	T	B	E	I	T	B	E	I	T
Santa Rita do Passa Quatro	16,92	0,41	0,00	17,33	15,41	0,76	0,00	16,16	12,58	1,07	0,00	13,65	12,64	1,63	0,00	14,28	6,01	1,28	0,01	7,30	4,42	2,07	0,00	6,49	4,59	4,59	0,00	9,18	2,63	4,17	0,00	6,81
Santa Rosa do Viterbo	16,97	0,12	0,00	17,09	16,63	0,44	0,00	17,07	13,40	0,68	0,00	14,07	13,38	1,44	0,00	14,81	5,83	1,00	0,00	6,83	5,27	1,78	0,00	7,05	6,03	3,61	0,00	9,64	3,19	3,29	0,00	6,49
Santana de Parnaíba	14,86	0,03	0,06	14,95	14,28	0,28	0,06	14,61	11,91	0,36	0,00	12,27	13,55	0,64	0,06	14,25	6,27	0,36	0,00	6,64	6,36	0,86	0,00	7,22	9,51	1,81	0,03	11,35	6,61	2,04	0,00	8,64
Santo Amaro	14,19	0,13	0,00	14,32	13,65	0,36	0,00	14,01	11,13	0,36	0,00	11,49	12,51	0,58	0,00	13,09	6,66	0,49	0,00	7,15	7,57	0,87	0,00	8,44	10,78	1,61	0,00	12,39	7,59	1,44	0,00	9,02
Santo Antônio da Alegria	17,18	0,03	0,00	17,21	17,95	0,16	0,00	18,11	14,19	0,03	0,00	14,22	14,44	0,13	0,00	14,57	6,63	0,06	0,00	6,69	7,08	0,41	0,00	7,49	9,21	0,51	0,00	9,72	5,71	0,29	0,00	5,99
Santos	13,50	0,35	0,00	13,86	11,99	0,82	0,00	12,82	9,27	1,48	0,00	10,76	10,69	2,89	0,00	13,58	5,63	2,52	0,00	8,16	5,06	4,52	0,00	9,58	6,01	7,79	0,00	13,80	3,65	5,29	0,00	8,94
São Bento do Sapucaí	15,45	0,00	0,00	15,45	13,89	0,01	0,00	13,90	12,15	0,01	0,00	12,16	14,32	0,02	0,00	14,34	6,92	0,01	0,00	6,93	8,23	0,10	0,00	8,32	11,07	0,21	0,00	11,27	8,03	0,16	0,00	8,19
São Bernardo do Campo	15,47	0,18	0,00	15,65	13,69	0,57	0,00	14,25	11,83	1,07	0,00	12,90	12,42	1,15	0,00	13,57	6,24	1,74	0,00	7,98	5,57	2,44	0,00	8,01	5,15	5,51	0,00	10,66	3,08	4,95	0,00	8,04
São Carlos	14,76	0,18	0,00	14,94	14,24	0,55	0,00	14,78	12,15	0,96	0,00	13,12	14,39	1,88	0,00	16,27	5,86	1,63	0,00	7,49	4,64	2,32	0,00	6,96	4,74	4,99	0,00	9,73	3,04	4,75	0,00	7,79
São João da Boa Vista	16,57	0,19	0,00	16,76	15,41	0,49	0,00	15,90	12,37	0,91	0,00	13,28	13,74	1,44	0,00	15,18	5,89	1,07	0,00	6,97	5,72	1,61	0,00	7,33	6,15	3,33	0,00	9,48	4,22	2,81	0,00	7,03
São Joaquim da Barra	17,77	0,16	0,00	17,93	15,75	0,34	0,02	16,12	12,60	0,64	0,00	13,25	13,38	0,85	0,00	14,23	6,47	1,01	0,00	7,48	5,97	1,95	0,00	7,92	6,06	3,90	0,00	9,96	3,21	2,78	0,00	5,99
São José do Barreiro	13,73	0,04	0,00	13,77	14,72	0,16	0,00	14,88	12,91	0,29	0,00	13,20	14,23	0,25	0,00	14,47	7,40	0,12	0,00	7,52	8,22	0,16	0,00	8,39	9,95	0,58	0,00	10,53	7,36	0,29	0,00	7,65
São José do Rio Pardo	17,08	0,18	0,00	17,27	15,62	0,45	0,00	16,07	12,66	0,95	0,00	13,61	12,92	1,59	0,00	14,51	5,65	1,34	0,00	6,98	5,01	2,13	0,00	7,14	5,33	3,91	0,00	9,24	3,51	3,41	0,00	6,91
São José do Rio Preto	19,45	0,13	0,00	19,58	16,75	0,51	0,00	17,25	12,33	1,03	0,00	13,36	12,35	1,92	0,00	14,27	5,22	1,45	0,00	6,67	5,69	1,98	0,00	7,68	5,97	3,36	0,00	9,33	3,38	2,74	0,00	6,12
São José dos Campos	14,19	0,01	0,00	14,20	12,66	0,05	0,00	12,71	11,92	0,10	0,00	12,02	14,51	0,06	0,00	14,57	7,01	0,09	0,00	7,10	8,55	0,16	0,00	8,72	12,36	0,48	0,00	12,84	8,51	0,38	0,00	8,89
São Luis do Paraitinga	14,23	0,00	0,00	14,23	12,05	0,02	0,00	12,07	11,95	0,00	0,00	11,95	15,16	0,00	0,00	15,16	6,43	0,00	0,00	6,43	8,51	0,01	0,00	8,52	12,71	0,03	0,00	12,74	9,11	0,00	0,00	9,11
São Manuel	16,13	0,21	0,00	16,33	14,93	0,73	0,00	15,66	12,92	1,63	0,00	14,56	12,57	3,10	0,01	15,68	4,67	2,17	0,00	6,84	3,94	2,79	0,00	6,73	4,12	4,61	0,00	8,74	3,06	4,53	0,00	7,59
São Miguel Arcanjo	16,68	0,04	0,00	16,72	16,51	0,06	0,00	16,57	14,08	0,00	0,00	14,08	13,26	0,00	0,00	13,26	5,11	0,13	0,00	5,25	8,41	0,17	0,00	8,57	11,96	0,08	0,00	12,03	7,62	0,02	0,00	7,63
São Paulo	11,90	0,29	0,00	12,19	11,19	0,87	0,00	12,06	9,54	1,83	0,00	11,38	11,91	3,46	0,00	15,38	6,31	2,63	0,00	8,94	4,69	4,11	0,00	8,80	4,76	7,37	0,00	12,14	2,78	5,70	0,00	8,48
São Pedro	16,41	0,06	0,00	16,46	15,07	0,16	0,00	15,23	12,59	0,32	0,00	12,91	13,32	0,65	0,00	13,97	6,51	0,59	0,00	7,10	7,01	1,13	0,00	8,14	6,84	2,70	0,00	9,54	5,16	2,36	0,00	7,52
São Pedro do Turvo	14,19	0,00	0,00	14,19	17,45	0,00	0,00	17,45	15,56	0,00	0,00	15,56	14,36	0,13	0,00	14,49	5,99	0,20	0,00	6,18	7,39	0,16	0,00	7,55	10,42	0,16	0,00	10,58	7,62	0,10	0,00	7,71
São Roque	14,45	0,06	0,00	14,51	14,62	0,31	0,00	14,93	12,17	0,31	0,00	12,48	13,05	0,63	0,00	13,68	6,46	0,67	0,00	7,13	7,02	1,34	0,00	8,36	9,17	2,57	0,00	11,73	5,44	2,11	0,00	7,55
São Sebastião	11,93	0,00	0,03	11,96	13,46	0,00	0,06	13,52	11,32	0,03	0,00	11,35	13,49	0,03	0,03	13,55	6,41	0,00	0,03	6,44	7,93	0,06	0,00	8,00	12,94	0,12	0,03	13,09	9,15	0,03	0,00	9,19
São Simão	16,27	0,38	0,00	16,66	15,13	1,13	0,00	16,25	11,95	2,03	0,00	13,99	11,93	2,80	0,00	14,73	5,11	1,68	0,00	6,79	4,52	2,29	0,00	6,81	4,82	5,25	0,00	10,07	3,11	4,17	0,00	7,29
São Vicente	13,39	0,46	0,00	13,85	12,35	0,37	0,00	12,73	10,37	0,66	0,00	11,03	11,61	1,35	0,00	12,96	6,58	1,90	0,00	8,47	7,18	2,27	0,00	9,45	8,91	4,08	0,00	12,98	5,92	2,67	0,00	8,59
Sarapuí	13,75	0,00	0,00	13,75	14,72	0,00	0,00	14,72	11,52	0,00	0,00	11,52	14,54	0,00	0,00	14,54	6,76	0,00	0,00	6,76	9,71	0,06	0,00	9,77	12,00	0,12	0,00	12,12	7,96	0,00	0,00	7,96
Serra Negra	16,86	0,01	0,00	16,87	15,61	0,05	0,00	15,67	12,45	0,02	0,00	12,46	13,92	0,25	0,00	14,17	6,41	0,51	0,00	6,91	6,30	1,20	0,00	7,50	6,94	3,22	0,00	10,16	4,50	2,45	0,00	6,95
Sertãozinho	16,40	0,19	0,00	16,59	15,10	0,63	0,00	15,74	12,43	1,39	0,00	13,82	12,54	2,16	0,00	14,69	5,77	1,72	0,00	7,48	4,72	2,39	0,00	7,11	4,39	5,49	0,00	9,88	2,52	4,48	0,00	6,99
Silveiras	17,94	0,00	0,00	17,94	14,62	0,00	0,00	14,62	10,80	0,00	0,00	10,80	14,35	0,00	0,00	14,35	5,77	0,00	0,00	5,77	8,31	0,03	0,00	8,34	10,93	0,03	0,00	10,96	7,22	0,08	0,00	7,30
Socorro	16,72	0,03	0,00	16,75	15,01	0,06	0,00	15,07	12,74	0,09	0,00	12,84	13,81	0,14	0,00	13,95	7,06	0,22	0,00	7,28	7,20	0,56	0,00	7,77	8,92	1,35	0,00	10,28	6,36	1,20	0,00	7,56
Sorocaba	13,23	0,14	0,00	13,36	12,15	0,47	0,00	12,62	11,26	0,80	0,00	12,06	13,56	1,69	0,00	15,24	6,82	1,00	0,00	7,82	6,47	1,41	0,00	7,88	9,44	2,45	0,00	11,89	6,57	2,32	0,00	8,90
Tabapuã	18,26	0,90	0,00	19,16	15,28	1,36	0,00	16,64	10,58	2,10	0,00	12,68	10,65	3,65	0,00	14,31	5,10	2,50	0,00	7,60	4,35	2,86	0,00	7,21	4,62	5,19	0,00	9,81	2,50	3,92	0,00	6,42
Tambaú	16,61	0,06	0,00	16,67	15,43	0,39	0,00	15,82	13,68	0,68	0,00	14,36	13,88	0,87	0,00	14,75	6,13	0,85	0,00	6,99	6,09	1,30	0,00	7,40	6,85	2,70	0,00	9,55	4,48	2,80	0,00	7,28
Taquaritinga	18,29	0,21	0,00	18,50	16,22	0,69	0,00	16,91	11,76	1,40	0,00	13,16	12,27	2,09	0,00	14,36	5,49	1,67	0,00	7,16	4,10	2,67	0,00	6,78	3,57	5,48	0,00	9,05	1,93	4,64	0,00	6,57
Tatuí	15,44	0,08	0,00	15,52	14,43	0,14	0,00	14,58	13,37	0,25	0,00	13,62	14,50	0,26	0,00	14,76	6,54	0,21	0,00	6,75	7,22	0,33	0,00	7,55	10,56	0,68	0,00	11,24	7,15	0,44	0,00	7,59
Taubaté	11,93	0,01	0,00	11,95	12,86	0,03	0,00	12,89	12,50	0,07	0,00	12,57	15,53	0,14	0,00	15,67	6,70	0,15	0,00	6,85	7,93	0,31	0,00	8,24	12,46	0,84	0,00	13,31	8,71	0,71	0,00	9,42
Tietê	16,40	0,11	0,00	16,51	14,34	0,26	0,00	14,60	12,45	0,53	0,00	12,99	13,81	0,61	0,00	14,42	6,84	0,64	0,00	7,48	6,01	1,04	0,00	7,05	6,67	3,15	0,00	9,82	4,71	2,59	0,00	7,30
Tremembé	13,95	0,00	0,00	13,95	13,24	0,00	0,00	13,24	12,33	0,00	0,00	12,33	13,26	0,02	0,00	13,29	6,88	0,05	0,00	6,93	8,45	0,29	0,00	8,74	10,74	0,67	0,00	11,40	8,17	0,36	0,00	8,52
Ubatuba	13,05	0,00	0,00	13,05	12,12	0,00	0,00	12,12	10,79	0,00	0,00	10,79	14,07	0,00	0,00	14,07	6,68	0,00	0,00	6,68	8,59	0,00	0,00	8,59	12,86	0,06	0,00	12,91	10,13	0,09	0,00	10,22
Viradouro	18,93	0,29	0,00	19,22	17,66	0,75	0,00	18,41	12,18	0,80	0,00	12,99	11,67	1,47	0,00	13,14	4,82	1,16	0,00	5,98	5,23	2,55	0,00	7,78	6,41	4,18	0,00	10,59	2,92	3,03	0,00	5,94
Estado de São Paulo	15,56	0,20	0,00	15,76	14,29	0,49	0,00	14,78	11,85	0,89	0,00	12,74	13,18	1,52	0,00	14,70	6,14	1,23	0,00	7,37	5,97	1,90	0,00	7,88	7,05	3,68	0,00	10,72	4,52	2,99	0,00	7,51

(Continua)

(Continuação)

Municípios	50-59 anos				60-69 anos				70-79 anos				80-89 anos				90-99 anos				100 e mais				Ignorado				Total			
	B	E	I	T	B	E	I	T	B	E	I	T	B	E	I	T	B	E	I	T	B	E	I	T	B	E	I	T	B	E	I	T
Águas de Santa Bárbara	2,35	0,92	0,03	3,29	1,37	0,21	0,00	1,58	0,55	0,11	0,00	0,66	0,11	0,03	0,00	0,13	0,08	0,00	0,00	0,08	0,00	0,00	0,00	0,00	0,11	0,00	0,13	0,24	87,17	12,62	0,21	100,00
Agudos	2,20	2,00	0,00	4,21	1,20	0,90	0,00	2,10	0,35	0,41	0,00	0,76	0,10	0,08	0,00	0,18	0,08	0,01	0,00	0,10	0,00	0,00	0,00	0,00	0,07	0,01	0,03	0,11	80,30	19,64	0,05	100,00
Altinópolis	2,09	1,43	0,00	3,52	0,95	0,57	0,00	1,52	0,48	0,33	0,00	0,81	0,17	0,05	0,00	0,21	0,07	0,00	0,00	0,07	0,07	0,00	0,00	0,07	0,10	0,00	0,00	0,10	91,32	8,68	0,00	100,00
Amparo	2,78	2,51	0,00	5,29	1,51	1,34	0,00	2,85	0,59	0,61	0,00	1,19	0,15	0,11	0,00	0,26	0,06	0,02	0,00	0,07	0,01	0,00	0,00	0,01	0,03	0,01	0,00	0,04	85,81	14,18	0,00	100,00
Analândia	1,40	2,69	0,00	4,09	0,50	1,31	0,00	1,81	0,41	0,26	0,00	0,67	0,03	0,00	0,00	0,03	0,00	0,00	0,00	0,00	0,00	0,00	0,00	0,00	0,00	0,00	0,00	0,00	80,37	19,63	0,00	100,00
Angatuba	3,49	0,10	0,00	3,59	1,68	0,06	0,00	1,74	0,50	0,06	0,00	0,56	0,21	0,00	0,00	0,21	0,06	0,00	0,00	0,06	0,04	0,00	0,00	0,04	0,06	0,00	0,07	0,13	98,38	1,54	0,07	100,00
Anhembi	3,03	0,20	0,00	3,23	1,71	0,20	0,00	1,91	0,44	0,00	0,00	0,44	0,10	0,00	0,00	0,10	0,10	0,00	0,00	0,10	0,00	0,00	0,00	0,00	0,83	0,00	0,10	0,93	97,46	2,44	0,10	100,00
Apiaí	3,96	0,00	0,00	3,96	1,97	0,00	0,00	1,97	0,63	0,00	0,00	0,63	0,29	0,00	0,00	0,29	0,02	0,00	0,00	0,02	0,00	0,00	0,00	0,00	0,02	0,00	0,00	0,02	99,94	0,06	0,00	100,00
Araçariguama	3,56	0,25	0,00	3,81	2,38	0,10	0,00	2,47	0,69	0,05	0,00	0,74	0,20	0,00	0,00	0,20	0,05	0,00	0,00	0,05	0,05	0,00	0,00	0,05	0,00	0,00	0,00	0,00	98,86	1,14	0,00	100,00
Araçoiaba da Serra	4,06	0,23	0,00	4,28	1,84	0,12	0,00	1,97	0,82	0,06	0,00	0,88	0,10	0,00	0,00	0,10	0,04	0,00	0,00	0,04	0,00	0,00	0,00	0,00	0,06	0,00	0,00	0,06	98,20	1,78	0,02	100,00
Araraquara	1,24	2,90	0,00	4,14	0,62	1,53	0,00	2,15	0,26	0,58	0,00	0,83	0,05	0,11	0,00	0,17	0,00	0,00	0,00	0,00	0,00	0,00	0,00	0,00	0,08	0,01	0,00	0,10	75,92	24,08	0,00	100,00
Araras	1,90	2,63	0,00	4,54	1,06	1,33	0,00	2,38	0,44	0,63	0,00	1,07	0,19	0,09	0,00	0,28	0,05	0,01	0,00	0,06	0,01	0,00	0,00	0,01	0,02	0,00	0,00	0,02	84,92	15,08	0,00	100,00
Areias	5,19	0,07	0,00	5,26	3,60	0,03	0,00	3,64	1,22	0,00	0,00	1,22	0,40	0,00	0,00	0,40	0,07	0,00	0,00	0,07	0,00	0,00	0,00	0,00	0,07	0,00	0,00	0,07	99,64	0,36	0,00	100,00
Ariranha	0,90	3,03	0,00	3,93	0,38	1,18	0,00	1,56	0,11	0,55	0,00	0,67	0,13	0,71	0,00	0,84	0,00	0,08	0,00	0,08	0,00	0,00	0,00	0,00	0,10	0,00	0,36	0,46	71,27	28,35	0,38	100,00
Assis	2,63	0,62	0,00	3,25	1,30	0,40	0,00	1,70	0,37	0,08	0,00	0,46	0,07	0,02	0,00	0,08	0,00	0,02	0,00	0,02	0,00	0,00	0,00	0,00	0,34	0,00	2,46	2,80	91,54	6,00	2,46	100,00
Atibaia	3,67	1,52	0,00	5,19	1,68	1,18	0,00	2,86	0,56	0,25	0,00	0,82	0,21	0,04	0,00	0,25	0,08	0,01	0,00	0,08	0,00	0,00	0,00	0,00	0,06	0,00	0,00	0,06	87,05	12,95	0,00	100,00
Avaí	2,06	1,20	0,00	3,26	0,84	0,54	0,00	1,39	0,30	0,14	0,00	0,44	0,14	0,09	0,00	0,23	0,04	0,00	0,00	0,04	0,01	0,00	0,00	0,01	0,04	0,00	0,01	0,06	84,58	15,40	0,01	100,00
Avaré	2,63	1,40	0,00	4,04	1,20	0,53	0,00	1,74	0,40	0,26	0,00	0,66	0,12	0,02	0,00	0,14	0,08	0,01	0,00	0,09	0,02	0,00	0,00	0,02	0,23	0,03	0,39	0,65	87,95	11,57	0,48	100,00
Bananal	5,01	0,07	0,00	5,08	3,27	0,07	0,00	3,34	1,20	0,04	0,00	1,23	0,39	0,04	0,00	0,42	0,21	0,02	0,00	0,23	0,07	0,00	0,00	0,07	0,02	0,00	0,00	0,02	99,40	0,60	0,00	100,00
Bariri	1,64	2,36	0,00	4,00	0,68	1,28	0,00	1,96	0,32	0,41	0,00	0,73	0,10	0,08	0,00	0,18	0,04	0,01	0,00	0,04	0,01	0,00	0,00	0,01	0,04	0,00	0,00	0,04	81,90	18,10	0,00	100,00
Barra Bonita	0,85	3,97	0,00	4,81	0,41	1,51	0,00	1,93	0,00	0,57	0,00	0,57	0,05	0,11	0,00	0,16	0,00	0,00	0,00	0,00	0,00	0,00	0,00	0,00	0,02	0,02	0,00	0,05	67,84	32,16	0,00	100,00
Barretos	2,14	1,23	0,00	3,37	1,17	0,60	0,00	1,78	0,33	0,19	0,00	0,52	0,05	0,04	0,00	0,10	0,07	0,00	0,00	0,07	0,02	0,00	0,00	0,02	0,06	0,00	0,01	0,07	86,80	13,19	0,01	100,00
Batatais	2,80	2,08	0,00	4,89	1,36	1,23	0,00	2,58	0,43	0,37	0,00	0,80	0,21	0,08	0,00	0,30	0,06	0,02	0,00	0,08	0,01	0,00	0,00	0,01	0,02	0,01	0,04	0,06	85,65	14,32	0,04	100,00
Bauru	2,03	2,46	0,00	4,49	0,96	1,03	0,00	1,99	0,28	0,35	0,00	0,63	0,04	0,05	0,00	0,10	0,01	0,02	0,00	0,03	0,00	0,00	0,00	0,00	0,07	0,01	0,01	0,10	79,84	20,15	0,01	100,00
Bebedouro	1,41	2,51	0,00	3,92	0,91	1,19	0,00	2,11	0,38	0,35	0,00	0,74	0,15	0,08	0,00	0,23	0,03	0,00	0,00	0,03	0,00	0,00	0,00	0,00	0,02	0,01	0,00	0,03	79,09	20,90	0,01	100,00
Boa Esperança do Sul	1,48	2,07	0,00	3,55	0,76	1,19	0,00	1,96	0,25	0,41	0,00	0,66	0,02	0,07	0,00	0,08	0,00	0,00	0,00	0,00	0,00	0,00	0,00	0,00	0,02	0,02	0,00	0,03	79,92	20,08	0,00	100,00
Bocaina	1,27	3,43	0,00	4,70	0,55	1,78	0,00	2,33	0,22	0,72	0,00	0,94	0,08	0,07	0,00	0,15	0,00	0,03	0,00	0,03	0,01	0,00	0,00	0,01	0,06	0,01	0,00	0,07	74,22	25,78	0,00	100,00
Bofete	3,05	0,63	0,00	3,67	1,59	0,30	0,00	1,90	0,52	0,18	0,00	0,71	0,18	0,00	0,00	0,18	0,04	0,00	0,00	0,04	0,10	0,00	0,00	0,10	0,06	0,00	0,00	0,06	93,85	6,15	0,00	100,00
Bom Sucesso	3,06	0,00	0,00	3,06	1,24	0,07	0,00	1,32	0,64	0,07	0,00	0,71	0,11	0,00	0,00	0,11	0,07	0,00	0,00	0,07	0,00	0,00	0,00	0,00	0,00	0,00	0,07	0,07	99,57	0,36	0,07	100,00
Botucatu	2,12	2,37	0,00	4,49	1,21	1,42	0,01	2,64	0,41	0,61	0,00	1,02	0,14	0,06	0,00	0,20	0,01	0,04	0,00	0,06	0,00	0,01	0,00	0,01	0,20	0,06	0,00	0,25	82,58	17,41	0,01	100,00
Bragança Paulista	3,85	1,28	0,00	5,13	2,18	0,77	0,00	2,95	0,84	0,25	0,00	1,09	0,23	0,04	0,00	0,27	0,06	0,01	0,00	0,07	0,01	0,00	0,00	0,01	0,04	0,02	0,08	0,14	91,40	8,51	0,09	100,00
Brodósqui	1,30	2,62	0,00	3,92	0,58	1,69	0,00	2,27	0,26	0,56	0,00	0,81	0,07	0,21	0,00	0,28	0,00	0,00	0,00	0,00	0,02	0,00	0,00	0,02	0,00	0,00	0,00	0,00	80,52	19,48	0,00	100,00
Brotas	2,68	2,14	0,00	4,82	1,36	1,56	0,00	2,93	0,46	0,51	0,00	0,97	0,14	0,12	0,00	0,26	0,05	0,02	0,00	0,07	0,02	0,00	0,00	0,02	0,03	0,00	0,00	0,03	85,07	14,93	0,00	100,00
Cabreúva	3,07	1,38	0,00	4,45	2,24	0,55	0,00	2,80	0,55	0,55	0,00	1,10	0,28	0,03	0,00	0,31	0,03	0,00	0,00	0,03	0,03	0,00	0,00	0,03	0,00	0,00	0,00	0,00	92,30	7,70	0,00	100,00
Caçapava	4,98	0,41	0,00	5,38	2,78	0,23	0,00	3,01	0,84	0,09	0,00	0,93	0,23	0,03	0,00	0,26	0,11	0,01	0,00	0,12	0,01	0,01	0,00	0,02	0,01	0,00	0,00	0,01	97,76	2,24	0,00	100,00
Cachoeira Paulista	5,71	0,39	0,00	6,10	2,77	0,24	0,00	3,01	1,11	0,00	0,00	1,11	0,22	0,02	0,00	0,24	0,24	0,00	0,00	0,24	0,00	0,00	0,00	0,00	0,26	0,00	0,00	0,26	98,10	1,90	0,00	100,00
Caconde	3,09	1,02	0,00	4,12	1,53	0,39	0,00	1,91	0,61	0,12	0,00	0,73	0,16	0,01	0,00	0,17	0,08	0,01	0,00	0,08	0,01	0,01	0,00	0,02	0,13	0,00	0,08	0,21	91,40	8,38	0,22	100,00
Cajuru	2,93	0,90	0,00	3,83	1,34	0,44	0,01	1,80	0,46	0,28	0,00	0,74	0,15	0,04	0,00	0,20	0,06	0,00	0,00	0,06	0,01	0,00	0,00	0,01	0,10	0,01	0,01	0,12	92,29	7,69	0,02	100,00
Campinas	2,37	2,89	0,00	5,27	1,22	1,85	0,00	3,07	0,52	0,73	0,00	1,25	0,15	0,13	0,00	0,28	0,05	0,02	0,00	0,08	0,01	0,01	0,00	0,02	0,03	0,00	0,01	0,03	81,36	18,63	0,01	100,00
Campos Novos Paulista	2,28	0,62	0,00	2,90	1,16	0,28	0,00	1,44	0,21	0,04	0,00	0,24	0,09	0,02	0,00	0,11	0,04	0,00	0,00	0,04	0,00	0,02	0,00	0,02	0,02	0,00	0,00	0,02	90,78	9,22	0,00	100,00
Cananéia	4,92	0,05	0,00	4,97	3,00	0,05	0,00	3,05	1,16	0,00	0,00	1,16	0,53	0,03	0,00	0,55	0,13	0,00	0,00	0,13	0,08	0,00	0,00	0,08	0,00	0,00	0,03	0,03	99,65	0,30	0,05	100,00

(Continua)

(Continuação)

Municípios	50-59 anos				60-69 anos				70-79 anos				80-89 anos				90-99 anos				100 e mais				Ignorado				Total			
	B	E	I	T	B	E	I	T	B	E	I	T	B	E	I	T	B	E	I	T	B	E	I	T	B	E	I	T	B	E	I	T
Capão Bonito	4,09	0,04	0,00	4,12	2,11	0,04	0,00	2,15	0,70	0,02	0,00	0,72	0,34	0,00	0,00	0,34	0,02	0,01	0,00	0,04	0,05	0,00	0,00	0,05	0,04	0,00	0,00	0,04	99,63	0,36	0,01	100,00
Capivari	2,86	2,35	0,00	5,21	1,37	1,45	0,00	2,82	0,50	0,36	0,00	0,86	0,20	0,09	0,00	0,29	0,05	0,02	0,00	0,07	0,02	0,00	0,00	0,02	0,01	0,00	0,01	0,02	84,66	15,33	0,01	100,00
Caraguatatuba	5,81	0,00	0,00	5,81	2,12	0,00	0,00	2,12	0,85	0,00	0,00	0,85	0,50	0,00	0,00	0,50	0,14	0,00	0,00	0,14	0,00	0,00	0,00	0,00	0,28	0,00	0,00	0,28	99,72	0,28	0,00	100,00
Casa Branca	2,24	2,23	0,00	4,47	1,22	1,32	0,00	2,54	0,47	0,44	0,00	0,91	0,21	0,10	0,00	0,31	0,08	0,00	0,00	0,08	0,02	0,01	0,00	0,02	0,02	0,01	0,03	0,06	83,59	16,38	0,03	100,00
Catanduva	0,85	2,96	0,00	3,81	0,42	1,50	0,00	1,93	0,23	0,48	0,00	0,71	0,07	0,12	0,00	0,19	0,01	0,04	0,00	0,05	0,00	0,00	0,00	0,00	0,10	0,11	0,00	0,20	69,19	30,80	0,01	100,00
Cerqueira César	2,29	0,72	0,00	3,01	1,33	0,33	0,00	1,66	0,84	0,05	0,00	0,89	0,16	0,00	0,00	0,16	0,05	0,00	0,00	0,05	0,02	0,00	0,00	0,02	0,07	0,02	0,26	0,35	87,68	12,06	0,26	100,00
Conceição do Monte Alegre	2,71	0,20	0,00	2,90	1,32	0,08	0,00	1,40	0,44	0,00	0,00	0,44	0,16	0,00	0,00	0,16	0,05	0,00	0,00	0,05	0,01	0,00	0,00	0,01	0,10	0,03	0,00	0,13	97,46	2,54	0,00	100,00
Conchas	2,97	1,05	0,00	4,02	1,12	0,63	0,00	1,75	0,35	0,15	0,00	0,50	0,09	0,04	0,00	0,13	0,04	0,00	0,00	0,04	0,04	0,00	0,00	0,04	0,02	0,00	0,00	0,02	91,05	8,95	0,00	100,00
Cotia	4,66	0,56	0,00	5,23	2,73	0,07	0,00	2,79	0,70	0,05	0,00	0,74	0,36	0,05	0,00	0,41	0,05	0,00	0,00	0,05	0,00	0,00	0,00	0,00	0,27	0,02	0,00	0,29	94,75	5,25	0,00	100,00
Cravinhos	1,14	3,72	0,00	4,86	0,51	1,43	0,00	1,94	0,28	0,57	0,00	0,85	0,11	0,10	0,00	0,21	0,01	0,03	0,00	0,04	0,00	0,00	0,00	0,00	0,04	0,01	0,00	0,05	71,31	28,69	0,00	100,00
Cruzeiro	5,11	0,30	0,00	5,41	2,68	0,24	0,00	2,92	1,08	0,11	0,00	1,19	0,30	0,00	0,00	0,30	0,08	0,00	0,00	0,08	0,06	0,00	0,00	0,06	0,40	0,00	0,00	0,40	97,25	2,75	0,00	100,00
Cunha	4,19	0,06	0,00	4,25	2,74	0,01	0,00	2,75	0,83	0,00	0,00	0,83	0,25	0,00	0,00	0,25	0,09	0,00	0,00	0,09	0,02	0,01	0,00	0,03	0,01	0,00	0,00	0,01	99,78	0,22	0,00	100,00
Descalvado	1,82	2,83	0,00	4,65	0,96	1,73	0,00	2,69	0,32	0,43	0,00	0,75	0,14	0,20	0,00	0,34	0,04	0,02	0,00	0,06	0,01	0,00	0,00	0,01	0,04	0,01	0,00	0,05	80,08	19,92	0,00	100,00
Dois Córregos	1,91	2,05	0,01	3,97	1,07	1,62	0,00	2,69	0,36	0,61	0,00	0,98	0,12	0,12	0,00	0,25	0,04	0,02	0,00	0,06	0,00	0,00	0,00	0,00	0,06	0,04	0,00	0,10	82,96	17,02	0,02	100,00
Dourado	1,25	3,55	0,00	4,80	0,66	2,10	0,00	2,77	0,19	0,26	0,00	0,45	0,02	0,09	0,00	0,12	0,09	0,00	0,00	0,09	0,00	0,00	0,00	0,00	0,00	0,00	0,00	0,00	71,95	28,05	0,00	100,00
Eldorado	3,65	0,06	0,00	3,71	2,20	0,05	0,00	2,24	0,61	0,03	0,00	0,64	0,23	0,00	0,00	0,23	0,05	0,00	0,00	0,05	0,00	0,00	0,00	0,00	0,18	0,00	0,00	0,18	97,18	2,82	0,00	100,00
Espírito Santo do Pinhal	2,39	2,40	0,00	4,80	1,13	1,53	0,00	2,66	0,47	0,49	0,00	0,96	0,21	0,07	0,00	0,27	0,05	0,00	0,00	0,05	0,04	0,00	0,00	0,04	0,01	0,01	0,02	0,04	85,67	14,31	0,02	100,00
Espírito Santo do Turvo	2,82	1,06	0,00	3,89	1,06	0,23	0,00	1,30	0,23	0,00	0,00	0,23	0,32	0,00	0,00	0,32	0,05	0,00	0,00	0,05	0,05	0,00	0,00	0,05	0,09	0,00	0,00	0,09	92,73	7,27	0,00	100,00
Fartura	3,41	0,98	0,00	4,39	1,34	0,44	0,00	1,77	0,41	0,17	0,00	0,57	0,25	0,08	0,00	0,34	0,03	0,00	0,00	0,03	0,00	0,00	0,00	0,00	0,05	0,00	0,00	0,05	92,95	7,03	0,02	100,00
Franca	2,52	1,58	0,00	4,10	1,34	0,78	0,00	2,12	0,44	0,27	0,00	0,71	0,20	0,05	0,00	0,25	0,03	0,01	0,00	0,05	0,03	0,00	0,00	0,03	0,06	0,04	0,02	0,12	87,29	12,69	0,02	100,00
Guararema	3,66	0,71	0,00	4,38	2,11	0,20	0,00	2,31	0,81	0,07	0,00	0,88	0,39	0,02	0,00	0,42	0,12	0,00	0,00	0,12	0,10	0,00	0,00	0,10	0,07	0,00	0,00	0,07	92,08	7,92	0,00	100,00
Guaratinguetá	5,88	0,25	0,00	6,13	3,32	0,20	0,00	3,52	1,18	0,06	0,00	1,24	0,30	0,03	0,00	0,33	0,11	0,02	0,00	0,13	0,05	0,00	0,00	0,05	0,14	0,00	0,06	0,20	97,95	1,99	0,06	100,00
Guareí	4,41	0,00	0,00	4,41	1,86	0,00	0,00	1,86	0,59	0,00	0,00	0,59	0,33	0,00	0,00	0,33	0,09	0,00	0,00	0,09	0,00	0,00	0,00	0,00	0,00	0,00	0,00	0,00	99,73	0,27	0,00	100,00
Guariba	1,11	3,77	0,00	4,88	0,46	2,02	0,00	2,47	0,22	0,50	0,00	0,72	0,14	0,19	0,00	0,34	0,00	0,02	0,00	0,02	0,00	0,00	0,00	0,00	0,05	0,00	0,00	0,05	72,39	27,61	0,00	100,00
Guarulhos	4,35	1,29	0,00	5,64	2,26	0,59	0,00	2,85	1,08	0,24	0,00	1,32	0,45	0,00	0,00	0,45	0,07	0,00	0,00	0,07	0,00	0,00	0,00	0,00	0,07	0,00	0,00	0,07	89,70	10,30	0,00	100,00
Ibitinga	1,67	2,66	0,00	4,32	0,54	0,97	0,00	1,51	0,27	0,48	0,00	0,74	0,07	0,06	0,00	0,13	0,02	0,02	0,00	0,04	0,01	0,00	0,00	0,01	0,04	0,00	0,00	0,04	79,14	20,86	0,00	100,00
Ibiúna	5,20	0,09	0,00	5,30	2,56	0,02	0,00	2,58	0,98	0,00	0,00	0,98	0,26	0,02	0,00	0,28	0,06	0,00	0,00	0,06	0,00	0,00	0,00	0,00	0,02	0,00	0,00	0,02	99,23	0,77	0,00	100,00
Igarapava	2,27	1,22	0,00	3,49	1,12	0,55	0,00	1,66	0,43	0,19	0,00	0,62	0,13	0,05	0,00	0,18	0,07	0,01	0,00	0,08	0,01	0,00	0,00	0,01	0,05	0,01	0,01	0,07	89,53	10,46	0,01	100,00
Igaratá	5,99	0,00	0,00	5,99	2,66	0,00	0,00	2,66	1,33	0,00	0,00	1,33	0,33	0,00	0,00	0,33	0,04	0,00	0,00	0,04	0,00	0,00	0,00	0,00	0,00	0,00	0,00	0,00	99,96	0,04	0,00	100,00
Iguape	3,53	0,37	0,00	3,90	2,30	0,20	0,00	2,50	1,03	0,08	0,00	1,11	0,33	0,02	0,00	0,34	0,17	0,00	0,00	0,17	0,05	0,00	0,00	0,05	0,12	0,02	0,00	0,13	91,50	8,50	0,00	100,00
Ilhabela	5,49	0,02	0,00	5,51	3,56	0,00	0,00	3,56	1,81	0,02	0,00	1,83	0,59	0,00	0,00	0,59	0,10	0,00	0,00	0,10	0,00	0,00	0,00	0,00	0,17	0,00	0,00	0,17	99,88	0,12	0,00	100,00
Indaiatuba	2,09	2,51	0,00	4,60	1,06	1,50	0,00	2,56	0,40	0,59	0,00	0,99	0,15	0,08	0,00	0,23	0,04	0,02	0,00	0,06	0,00	0,00	0,00	0,00	0,00	0,00	0,00	0,00	81,90	18,10	0,00	100,00
Ipauçu	2,30	1,47	0,00	3,76	0,77	0,83	0,00	1,60	0,33	0,53	0,00	0,86	0,03	0,00	0,00	0,03	0,08	0,00	0,00	0,08	0,03	0,00	0,00	0,03	0,03	0,00	0,00	0,03	82,65	17,35	0,00	100,00
Iporanga	4,33	0,00	0,00	4,33	2,72	0,00	0,00	2,72	1,00	0,03	0,00	1,03	0,17	0,00	0,00	0,17	0,00	0,00	0,00	0,00	0,03	0,00	0,00	0,03	0,14	0,00	0,00	0,14	99,97	0,03	0,00	100,00
Itaberá	3,29	0,10	0,00	3,39	1,97	0,10	0,00	2,06	0,35	0,03	0,00	0,39	0,26	0,00	0,00	0,26	0,10	0,00	0,00	0,10	0,06	0,00	0,00	0,06	0,03	0,00	0,06	0,10	99,13	0,81	0,06	100,00
Itaí	4,14	0,03	0,00	4,17	2,27	0,03	0,00	2,30	0,92	0,00	0,00	0,92	0,32	0,00	0,00	0,32	0,17	0,00	0,00	0,17	0,03	0,00	0,00	0,03	0,40	0,00	0,00	0,40	99,22	0,78	0,00	100,00
Itajobi	1,37	2,08	0,00	3,45	0,68	1,21	0,00	1,89	0,20	0,41	0,00	0,60	0,03	0,09	0,00	0,13	0,01	0,01	0,00	0,02	0,01	0,00	0,00	0,01	0,19	0,01	0,05	0,24	80,11	19,84	0,05	100,00
Itanhaém	3,22	0,48	0,00	3,70	2,06	0,11	0,00	2,17	0,69	0,00	0,00	0,69	0,26	0,05	0,00	0,32	0,11	0,00	0,00	0,11	0,00	0,00	0,00	0,00	0,79	0,00	0,00	0,79	80,82	19,18	0,00	100,00
Itapecerica da Serra	5,29	0,12	0,00	5,41	2,59	0,03	0,00	2,63	1,07	0,00	0,00	1,07	0,33	0,00	0,00	0,33	0,09	0,00	0,00	0,09	0,03	0,00	0,00	0,03	0,00	0,00	0,10	0,10	98,98	0,92	0,10	100,00
Itapetininga	4,48	0,40	0,00	4,88	2,23	0,18	0,00	2,41	1,10	0,07	0,00	1,17	0,34	0,03	0,00	0,37	0,14	0,01	0,00	0,15	0,01	0,00	0,00	0,01	0,03	0,00	0,00	0,03	97,32	2,68	0,00	100,00
Itapeva	3,93	0,38	0,00	4,31	2,14	0,07	0,00	2,20	0,95	0,04	0,00	0,99	0,36	0,01	0,00	0,37	0,10	0,01	0,00	0,11	0,01	0,00	0,00	0,01	0,26	0,00	0,00	0,26	98,01	1,99	0,00	100,00

(Continua)

(Continuação)

Municípios	50-59 anos				60-69 anos				70-79 anos				80-89 anos				90-99 anos				100 e mais				Ignorado				Total			
	B	E	I	T	B	E	I	T	B	E	I	T	B	E	I	T	B	E	I	T	B	E	I	T	B	E	I	T	B	E	I	T
Itapira	2,42	2,52	0,00	4,93	1,24	1,34	0,00	2,57	0,47	0,60	0,00	1,07	0,16	0,12	0,00	0,28	0,06	0,02	0,00	0,08	0,02	0,01	0,00	0,03	0,06	0,02	0,02	0,09	83,66	16,33	0,02	100,00
Itápolis	1,45	1,67	0,00	3,12	0,81	1,05	0,00	1,86	0,20	0,45	0,00	0,65	0,06	0,12	0,00	0,19	0,04	0,02	0,00	0,06	0,01	0,00	0,00	0,01	0,07	0,01	0,01	0,10	85,61	14,38	0,01	100,00
Itaporanga	4,52	0,11	0,00	4,62	1,91	0,02	0,00	1,94	0,53	0,00	0,00	0,53	0,33	0,00	0,00	0,33	0,06	0,00	0,00	0,06	0,02	0,00	0,00	0,02	0,02	0,00	0,04	0,06	99,61	0,36	0,04	100,00
Itapuí	1,05	3,20	0,00	4,25	0,61	1,17	0,00	1,79	0,32	0,56	0,00	0,88	0,07	0,09	0,00	0,15	0,03	0,03	0,00	0,07	0,00	0,00	0,00	0,00	0,10	0,02	0,00	0,12	74,04	25,96	0,00	100,00
Itararé	4,51	0,10	0,00	4,62	2,07	0,21	0,00	2,28	0,79	0,03	0,00	0,81	0,42	0,03	0,00	0,45	0,18	0,00	0,00	0,18	0,05	0,00	0,00	0,05	0,05	0,00	0,00	0,05	97,24	2,76	0,00	100,00
Itatiba	2,62	2,30	0,00	4,93	1,71	1,61	0,00	3,33	0,61	0,60	0,00	1,20	0,13	0,15	0,00	0,29	0,04	0,01	0,00	0,04	0,00	0,00	0,00	0,00	0,04	0,00	0,00	0,04	85,29	14,71	0,00	100,00
Itatinga	2,39	1,28	0,00	3,66	1,17	0,75	0,00	1,93	0,38	0,13	0,00	0,50	0,13	0,06	0,00	0,19	0,06	0,00	0,00	0,06	0,00	0,00	0,00	0,00	0,00	0,00	0,00	0,00	85,82	14,18	0,00	100,00
Itu	2,77	2,36	0,00	5,13	1,61	1,17	0,00	2,78	0,76	0,50	0,00	1,26	0,19	0,07	0,00	0,26	0,09	0,03	0,00	0,12	0,01	0,00	0,00	0,01	0,06	0,01	0,02	0,10	82,43	17,54	0,03	100,00
Ituverava	2,66	0,49	0,00	3,15	1,05	0,35	0,00	1,40	0,21	0,10	0,00	0,32	0,09	0,00	0,00	0,09	0,03	0,00	0,00	0,03	0,03	0,00	0,00	0,03	0,06	0,00	0,00	0,06	93,06	6,94	0,00	100,00
Jaboticabal	1,50	2,62	0,00	4,11	0,75	1,54	0,00	2,30	0,26	0,52	0,00	0,78	0,10	0,15	0,00	0,25	0,04	0,01	0,00	0,05	0,00	0,01	0,00	0,01	0,06	0,01	0,55	0,62	77,48	21,97	0,55	100,00
Jacareí	5,41	0,41	0,00	5,82	2,54	0,17	0,00	2,70	0,94	0,11	0,00	1,05	0,43	0,03	0,00	0,47	0,16	0,00	0,00	0,16	0,01	0,00	0,00	0,01	0,21	0,00	0,11	0,32	96,36	3,53	0,11	100,00
Jambeiro	4,49	0,07	0,00	4,56	3,15	0,07	0,00	3,22	0,92	0,04	0,00	0,95	0,32	0,00	0,00	0,32	0,11	0,00	0,00	0,11	0,00	0,00	0,00	0,00	0,42	0,00	0,04	0,46	99,61	0,35	0,04	100,00
Jardinópolis	1,45	2,50	0,00	3,95	0,68	1,42	0,00	2,10	0,26	0,62	0,00	0,89	0,09	0,12	0,00	0,22	0,01	0,02	0,00	0,03	0,00	0,00	0,00	0,00	0,12	0,02	0,01	0,16	78,90	21,09	0,01	100,00
Jataí	5,90	0,09	0,00	5,99	2,43	0,09	0,00	2,52	0,87	0,00	0,00	0,87	0,35	0,00	0,00	0,35	0,35	0,00	0,00	0,35	0,00	0,00	0,00	0,00	0,00	0,00	0,00	0,00	98,96	1,04	0,00	100,00
Jaú	1,50	3,08	0,00	4,58	0,70	1,55	0,00	2,25	0,33	0,60	0,00	0,92	0,08	0,09	0,00	0,17	0,04	0,02	0,00	0,06	0,00	0,00	0,00	0,00	0,10	0,03	0,00	0,13	75,72	24,28	0,00	100,00
Joanópolis	4,07	0,25	0,00	4,32	2,18	0,31	0,00	2,49	0,64	0,12	0,00	0,75	0,35	0,04	0,00	0,39	0,06	0,00	0,00	0,06	0,04	0,00	0,00	0,04	0,08	0,00	0,00	0,08	97,88	2,12	0,00	100,00
Jundiaí	2,16	2,77	0,00	4,93	1,00	1,91	0,00	2,91	0,42	0,83	0,00	1,24	0,08	0,13	0,00	0,22	0,06	0,02	0,00	0,08	0,02	0,00	0,00	0,02	0,27	0,01	0,00	0,28	80,90	19,10	0,00	100,00
Lagoinha	5,84	0,00	0,00	5,84	3,18	0,00	0,00	3,18	0,75	0,00	0,00	0,75	0,17	0,00	0,00	0,17	0,09	0,00	0,00	0,09	0,00	0,00	0,00	0,00	0,00	0,00	0,00	0,00	99,97	0,03	0,00	100,00
Laranjal Paulista	1,82	2,65	0,00	4,47	0,95	1,59	0,00	2,55	0,37	1,06	0,00	1,43	0,12	0,02	0,00	0,14	0,04	0,04	0,00	0,08	0,00	0,00	0,00	0,00	0,25	0,02	0,02	0,29	84,05	15,93	0,02	100,00
Lavrinhas	4,11	0,10	0,00	4,21	3,64	0,10	0,00	3,73	1,05	0,00	0,00	1,05	0,57	0,00	0,00	0,57	0,05	0,00	0,00	0,05	0,00	0,00	0,00	0,00	0,10	0,00	0,00	0,10	99,19	0,81	0,00	100,00
Leme	2,06	2,38	0,00	4,44	1,39	1,21	0,00	2,60	0,43	0,49	0,00	0,92	0,07	0,04	0,00	0,11	0,02	0,02	0,00	0,04	0,00	0,00	0,00	0,00	0,18	0,00	0,65	0,83	84,94	14,34	0,72	100,00
Lençóis Paulista	1,96	2,30	0,00	4,27	1,11	1,20	0,00	2,31	0,24	0,34	0,00	0,58	0,13	0,10	0,00	0,24	0,00	0,00	0,00	0,00	0,00	0,00	0,00	0,00	0,02	0,03	0,01	0,06	81,87	18,11	0,01	100,00
Limeira	2,60	1,94	0,00	4,54	1,47	1,43	0,00	2,90	0,63	0,59	0,00	1,22	0,21	0,14	0,00	0,34	0,07	0,00	0,00	0,07	0,03	0,01	0,00	0,04	0,01	0,00	0,01	0,02	87,84	12,15	0,01	100,00
Lins	1,46	1,39	0,00	2,85	0,82	0,51	0,00	1,33	0,29	0,08	0,00	0,36	0,04	0,10	0,00	0,13	0,04	0,06	0,00	0,10	0,02	0,00	0,00	0,02	0,04	0,00	0,00	0,04	74,92	25,08	0,00	100,00
Lorena	5,00	0,36	0,00	5,37	3,44	0,43	0,00	3,87	1,20	0,16	0,00	1,35	0,55	0,01	0,00	0,56	0,16	0,01	0,00	0,17	0,03	0,00	0,00	0,03	0,01	0,01	0,00	0,03	97,63	2,36	0,01	100,00
Mairiporã	3,53	1,04	0,00	4,57	1,80	0,37	0,00	2,17	0,55	0,08	0,00	0,63	0,13	0,00	0,00	0,13	0,10	0,00	0,00	0,10	0,00	0,00	0,00	0,00	0,16	0,03	0,00	0,18	88,40	11,60	0,00	100,00
Matão	1,11	3,51	0,01	4,63	0,40	1,79	0,00	2,19	0,13	0,65	0,00	0,78	0,07	0,11	0,01	0,19	0,00	0,01	0,00	0,01	0,03	0,00	0,00	0,03	0,02	0,00	0,07	0,09	72,93	26,90	0,17	100,00
Mineiros do Tietê	1,97	3,09	0,00	5,06	0,92	1,89	0,00	2,81	0,49	1,10	0,00	1,58	0,10	0,10	0,00	0,20	0,00	0,00	0,00	0,00	0,00	0,00	0,00	0,00	0,15	0,00	0,00	0,15	80,83	19,17	0,00	100,00
Mococa	2,24	2,54	0,00	4,78	0,87	1,37	0,00	2,24	0,36	0,42	0,00	0,78	0,17	0,09	0,00	0,26	0,05	0,02	0,00	0,07	0,04	0,01	0,00	0,05	0,09	0,01	0,09	0,18	82,14	17,78	0,09	100,00
Mogi das Cruzes	5,00	0,88	0,00	5,89	2,49	0,54	0,00	3,02	1,08	0,26	0,00	1,33	0,29	0,02	0,00	0,31	0,08	0,00	0,00	0,08	0,03	0,00	0,00	0,03	0,17	0,01	0,00	0,17	92,93	7,07	0,00	100,00
Mogi-Guaçu	2,88	1,45	0,00	4,32	1,67	0,89	0,00	2,57	0,44	0,15	0,00	0,59	0,18	0,07	0,00	0,24	0,07	0,00	0,00	0,07	0,00	0,00	0,00	0,00	0,05	0,00	0,33	0,37	90,62	9,05	0,33	100,00
Mogi-Mirim	2,80	2,02	0,00	4,82	1,24	1,19	0,00	2,43	0,53	0,48	0,00	1,01	0,21	0,13	0,00	0,34	0,08	0,01	0,00	0,08	0,02	0,00	0,00	0,02	0,09	0,01	0,00	0,10	86,29	13,71	0,00	100,00
Monte Alto	1,14	3,38	0,00	4,52	0,50	1,56	0,00	2,06	0,25	0,51	0,00	0,76	0,09	0,07	0,00	0,16	0,05	0,02	0,00	0,07	0,00	0,01	0,00	0,01	0,03	0,02	0,03	0,08	74,22	25,75	0,03	100,00
Monte Azul Paulista	1,41	3,28	0,00	4,69	0,95	1,70	0,00	2,65	0,32	0,38	0,00	0,70	0,05	0,10	0,00	0,14	0,00	0,03	0,00	0,03	0,00	0,00	0,00	0,00	0,08	0,02	0,33	0,43	77,44	22,22	0,33	100,00
Monte Mor	2,62	1,77	0,00	4,39	1,58	1,27	0,00	2,85	0,37	0,52	0,00	0,89	0,27	0,10	0,00	0,37	0,06	0,00	0,00	0,06	0,02	0,00	0,00	0,02	0,25	0,00	0,25	0,50	87,92	11,83	0,25	100,00
Monteiro Lobato	4,30	0,20	0,00	4,50	2,38	0,05	0,00	2,43	1,01	0,05	0,00	1,06	0,28	0,00	0,00	0,28	0,03	0,03	0,00	0,05	0,05	0,00	0,00	0,05	0,00	0,00	0,00	0,00	98,91	1,09	0,00	100,00
Natividade da Serra	4,44	0,03	0,00	4,47	2,37	0,02	0,00	2,39	0,68	0,03	0,00	0,72	0,11	0,00	0,00	0,11	0,00	0,00	0,00	0,00	0,02	0,00	0,00	0,02	0,02	0,00	0,00	0,02	99,78	0,22	0,00	100,00
Nazaré Paulista	4,90	0,20	0,00	5,10	3,61	0,13	0,00	3,74	0,96	0,02	0,00	0,97	0,15	0,00	0,00	0,15	0,02	0,00	0,00	0,02	0,02	0,00	0,00	0,02	0,03	0,00	0,02	0,05	98,51	1,48	0,02	100,00
Novo Horizonte	2,07	0,95	0,00	3,02	0,87	0,62	0,00	1,49	0,42	0,22	0,00	0,64	0,09	0,06	0,00	0,16	0,05	0,00	0,00	0,05	0,02	0,00	0,00	0,02	0,12	0,00	0,00	0,12	88,95	11,04	0,02	100,00
Óleo	2,89	0,75	0,00	3,63	1,16	0,47	0,00	1,63	0,51	0,19	0,00	0,70	0,23	0,00	0,00	0,23	0,14	0,00	0,00	0,14	0,00	0,00	0,00	0,00	0,51	0,00	0,00	0,51	90,77	9,23	0,00	100,00
Olímpia	1,58	1,83	0,00	3,41	0,62	1,16	0,00	1,78	0,27	0,42	0,00	0,69	0,08	0,08	0,00	0,16	0,03	0,04	0,00	0,08	0,00	0,00	0,00	0,00	0,08	0,00	0,00	0,08	83,22	16,77	0,00	100,00

(Continua)

(Continuação)

Municípios	50-59 anos				60-69 anos				70-79 anos				80-89 anos				90-99 anos				100 e mais				Ignorado				Total			
	B	E	I	T	B	E	I	T	B	E	I	T	B	E	I	T	B	E	I	T	B	E	I	T	B	E	I	T	B	E	I	T
Orlândia	1,69	1,73	0,00	3,42	0,86	0,97	0,00	1,83	0,27	0,36	0,00	0,64	0,08	0,06	0,00	0,14	0,04	0,01	0,00	0,05	0,01	0,00	0,00	0,01	0,14	0,02	0,00	0,16	87,27	12,73	0,00	100,00
Ourinhos	1,76	1,45	0,00	3,22	0,78	0,78	0,00	1,56	0,26	0,21	0,00	0,47	0,05	0,00	0,00	0,05	0,00	0,00	0,00	0,00	0,00	0,00	0,00	0,00	0,05	0,00	0,00	0,05	83,66	16,34	0,00	100,00
Palmital	2,26	0,74	0,00	2,99	1,00	0,27	0,00	1,27	0,33	0,12	0,00	0,45	0,18	0,00	0,00	0,18	0,06	0,00	0,00	0,06	0,02	0,00	0,00	0,02	0,08	0,02	0,10	0,21	93,38	6,52	0,10	100,00
Paraibuna	5,33	0,04	0,00	5,37	3,06	0,03	0,00	3,09	1,06	0,00	0,00	1,06	0,37	0,00	0,00	0,37	0,10	0,00	0,00	0,10	0,03	0,00	0,00	0,03	0,02	0,00	0,04	0,06	99,84	0,12	0,04	100,00
Patrocínio Paulista	3,56	0,52	0,00	4,08	1,78	0,09	0,00	1,87	0,72	0,05	0,00	0,77	0,43	0,02	0,00	0,45	0,02	0,00	0,00	0,02	0,00	0,00	0,00	0,00	0,16	0,00	0,00	0,16	94,95	5,05	0,00	100,00
Pederneiras	2,13	1,89	0,00	4,02	0,95	0,94	0,00	1,89	0,43	0,22	0,00	0,65	0,07	0,10	0,00	0,18	0,03	0,02	0,00	0,05	0,02	0,01	0,00	0,03	0,15	0,01	0,04	0,19	86,40	13,57	0,04	100,00
Pedreira	1,16	3,26	0,00	4,42	1,09	2,32	0,00	3,41	0,19	1,35	0,00	1,54	0,22	0,22	0,00	0,45	0,00	0,00	0,00	0,00	0,00	0,00	0,00	0,00	0,00	0,00	0,00	0,00	80,58	19,42	0,00	100,00
Penápolis	1,02	2,54	0,00	3,55	0,41	1,13	0,00	1,54	0,12	0,40	0,00	0,52	0,06	0,05	0,00	0,11	0,01	0,02	0,00	0,02	0,01	0,00	0,00	0,01	0,09	0,03	0,04	0,15	72,27	27,69	0,04	100,00
Pereiras	3,32	0,37	0,00	3,69	1,68	0,37	0,00	2,05	0,66	0,11	0,00	0,77	0,29	0,00	0,00	0,29	0,18	0,00	0,00	0,18	0,04	0,00	0,00	0,04	0,04	0,00	0,00	0,04	96,09	3,91	0,00	100,00
Piedade	4,95	0,05	0,00	5,00	2,35	0,00	0,00	2,35	0,63	0,00	0,00	0,63	0,31	0,00	0,00	0,31	0,15	0,00	0,00	0,15	0,12	0,00	0,00	0,12	0,00	0,00	0,03	0,03	99,59	0,38	0,03	100,00
Pilar do Sul	4,01	0,22	0,00	4,24	1,91	0,00	0,00	1,91	0,79	0,04	0,00	0,82	0,11	0,00	0,00	0,11	0,11	0,00	0,00	0,11	0,00	0,00	0,00	0,00	0,04	0,00	0,00	0,04	99,63	0,37	0,00	100,00
Pindamonhangaba	5,00	0,30	0,00	5,30	3,06	0,20	0,00	3,26	1,10	0,08	0,00	1,17	0,31	0,02	0,00	0,34	0,13	0,01	0,00	0,14	0,01	0,02	0,00	0,02	0,02	0,00	0,03	0,05	97,44	2,53	0,03	100,00
Piquete	4,88	0,18	0,00	5,06	2,62	0,05	0,00	2,67	1,18	0,05	0,00	1,22	0,27	0,05	0,00	0,32	0,09	0,00	0,00	0,09	0,05	0,00	0,00	0,05	0,18	0,00	0,05	0,23	98,37	1,58	0,05	100,00
Piracaia	3,85	0,65	0,00	4,49	2,40	0,35	0,00	2,75	0,82	0,11	0,00	0,93	0,25	0,01	0,00	0,27	0,03	0,00	0,00	0,03	0,03	0,00	0,00	0,03	0,03	0,00	0,00	0,03	95,01	4,99	0,00	100,00
Piracicaba	2,60	2,38	0,00	4,98	1,37	1,68	0,00	3,05	0,64	0,65	0,00	1,30	0,17	0,12	0,00	0,29	0,05	0,02	0,00	0,07	0,02	0,00	0,00	0,02	0,04	0,01	0,06	0,11	83,56	16,38	0,06	100,00
Piraju	2,61	1,02	0,00	3,63	1,23	0,55	0,00	1,78	0,48	0,26	0,00	0,74	0,12	0,02	0,00	0,14	0,06	0,00	0,00	0,06	0,02	0,00	0,00	0,02	0,51	0,01	0,00	0,53	89,29	10,71	0,00	100,00
Pirajuí	1,30	2,19	0,00	3,49	0,48	0,96	0,00	1,44	0,16	0,33	0,00	0,50	0,04	0,09	0,00	0,13	0,02	0,02	0,00	0,04	0,00	0,00	0,00	0,00	0,02	0,02	0,02	0,07	74,80	25,18	0,02	100,00
Pirassununga	2,78	2,00	0,00	4,78	1,49	1,38	0,00	2,87	0,66	0,80	0,00	1,46	0,25	0,09	0,00	0,34	0,02	0,02	0,00	0,04	0,01	0,00	0,00	0,01	0,01	0,00	0,00	0,01	88,62	11,38	0,00	100,00
Piratininga	2,04	1,47	0,00	3,51	0,89	0,70	0,00	1,59	0,31	0,27	0,00	0,58	0,13	0,00	0,00	0,13	0,01	0,00	0,00	0,01	0,00	0,00	0,00	0,00	0,03	0,00	0,18	0,21	85,25	14,57	0,18	100,00
Pitangueiras	1,14	2,41	0,00	3,56	0,72	1,52	0,00	2,24	0,22	0,41	0,00	0,63	0,08	0,14	0,00	0,22	0,08	0,02	0,00	0,09	0,03	0,00	0,00	0,03	0,06	0,03	0,00	0,09	78,55	21,45	0,00	100,00
Platina	3,18	0,36	0,00	3,54	1,34	0,18	0,00	1,52	0,43	0,04	0,00	0,47	0,11	0,00	0,00	0,11	0,04	0,00	0,00	0,04	0,07	0,00	0,00	0,07	0,00	0,00	0,00	0,00	95,84	4,16	0,00	100,00
Porto Feliz	4,08	0,92	0,00	5,00	1,97	0,46	0,00	2,43	0,94	0,23	0,00	1,17	0,24	0,04	0,00	0,28	0,06	0,01	0,00	0,07	0,00	0,00	0,00	0,00	0,00	0,00	0,00	0,00	94,31	5,69	0,00	100,00
Porto Ferreira	1,95	2,61	0,00	4,56	0,85	1,40	0,00	2,25	0,07	0,63	0,00	0,70	0,11	0,07	0,00	0,18	0,07	0,04	0,00	0,11	0,00	0,00	0,00	0,00	0,00	0,07	0,00	0,07	80,82	19,18	0,00	100,00
Queluz	5,45	0,26	0,00	5,71	3,44	0,03	0,00	3,47	1,16	0,03	0,00	1,19	0,79	0,06	0,00	0,84	0,23	0,00	0,00	0,23	0,00	0,00	0,00	0,00	0,03	0,00	0,00	0,03	98,92	1,08	0,00	100,00
Redenção da Serra	5,22	0,18	0,00	5,40	3,04	0,24	0,00	3,28	0,92	0,03	0,00	0,94	0,45	0,00	0,00	0,45	0,03	0,00	0,00	0,03	0,00	0,00	0,00	0,00	0,03	0,00	0,00	0,03	98,95	1,05	0,00	100,00
Ribeira	3,59	0,04	0,00	3,63	1,68	0,00	0,00	1,68	0,59	0,00	0,00	0,59	0,23	0,00	0,00	0,23	0,16	0,00	0,00	0,16	0,16	0,00	0,00	0,16	0,08	0,00	0,00	0,08	99,96	0,04	0,00	100,00
Ribeirão Bonito	1,22	3,64	0,00	4,86	0,77	1,37	0,00	2,14	0,32	0,66	0,00	0,99	0,09	0,08	0,00	0,17	0,08	0,00	0,00	0,08	0,00	0,00	0,00	0,00	0,05	0,00	0,00	0,05	72,77	27,21	0,02	100,00
Ribeirão Branco	3,42	0,00	0,00	3,42	3,15	0,00	0,00	3,15	1,01	0,00	0,00	1,01	0,00	0,00	0,00	0,00	0,07	0,00	0,00	0,07	0,00	0,00	0,00	0,00	0,07	0,00	0,00	0,07	99,80	0,20	0,00	100,00
Ribeirão Preto	1,10	3,77	0,00	4,87	0,64	1,79	0,00	2,43	0,25	0,61	0,00	0,85	0,07	0,12	0,00	0,19	0,01	0,01	0,00	0,02	0,01	0,00	0,00	0,01	0,11	0,01	0,00	0,12	70,28	29,72	0,00	100,00
Rio Claro	2,60	2,45	0,00	5,04	1,21	1,39	0,00	2,60	0,38	0,65	0,00	1,02	0,17	0,17	0,00	0,34	0,06	0,01	0,00	0,07	0,02	0,01	0,00	0,03	0,02	0,00	0,00	0,02	85,02	14,98	0,00	100,00
Rio das Pedras	0,96	2,85	0,00	3,82	0,70	2,01	0,00	2,71	0,30	0,78	0,00	1,08	0,08	0,10	0,00	0,18	0,02	0,00	0,00	0,02	0,00	0,00	0,00	0,00	0,00	0,02	0,12	0,14	79,65	20,22	0,12	100,00
Salesópolis	5,16	0,03	0,00	5,19	3,22	0,05	0,00	3,28	0,87	0,05	0,00	0,93	0,33	0,00	0,00	0,33	0,11	0,00	0,00	0,11	0,03	0,03	0,00	0,05	0,22	0,00	0,03	0,25	98,99	0,66	0,36	100,00
Salto	2,17	2,98	0,00	5,14	1,28	1,88	0,00	3,16	0,43	0,59	0,00	1,01	0,08	0,06	0,00	0,14	0,04	0,00	0,00	0,04	0,02	0,00	0,00	0,02	0,24	0,10	0,06	0,41	79,60	20,34	0,06	100,00
Salto Grande	2,73	0,93	0,00	3,66	0,93	0,33	0,00	1,26	0,51	0,18	0,00	0,69	0,03	0,03	0,00	0,06	0,03	0,00	0,00	0,03	0,00	0,00	0,00	0,00	0,06	0,09	0,00	0,15	90,88	9,12	0,00	100,00
Santa Adélia	1,00	2,86	0,00	3,86	0,57	1,66	0,00	2,23	0,20	0,60	0,00	0,81	0,04	0,13	0,00	0,17	0,04	0,04	0,00	0,07	0,01	0,00	0,00	0,01	0,02	0,01	0,00	0,04	74,83	25,15	0,01	100,00
Santa Bárbara d'Oeste	3,27	1,52	0,00	4,79	2,00	0,97	0,00	2,97	0,53	0,35	0,00	0,88	0,13	0,02	0,00	0,15	0,02	0,04	0,00	0,07	0,04	0,00	0,00	0,04	0,00	0,00	0,00	0,00	90,48	9,52	0,00	100,00
Santa Branca	5,39	0,03	0,00	5,42	3,01	0,03	0,00	3,04	0,88	0,00	0,00	0,88	0,47	0,00	0,00	0,47	0,11	0,00	0,00	0,11	0,14	0,00	0,00	0,14	0,03	0,00	0,00	0,03	99,42	0,58	0,00	100,00
Santa Cruz da Conceição	2,47	2,37	0,00	4,84	1,22	1,25	0,00	2,47	0,45	0,80	0,00	1,25	0,10	0,14	0,00	0,24	0,07	0,00	0,00	0,07	0,03	0,00	0,00	0,03	0,07	0,00	0,07	0,14	87,77	12,16	0,07	100,00
Santa Cruz das Palmeiras	1,62	3,64	0,00	5,26	0,84	2,40	0,00	3,24	0,26	0,81	0,00	1,08	0,05	0,20	0,00	0,25	0,05	0,00	0,00	0,05	0,00	0,00	0,00	0,00	0,07	0,03	0,02	0,12	78,07	21,92	0,02	100,00
Santa Cruz do Rio Pardo	2,62	1,14	0,00	3,76	1,34	0,46	0,00	1,80	0,37	0,13	0,00	0,50	0,11	0,05	0,00	0,15	0,01	0,02	0,00	0,03	0,00	0,00	0,00	0,00	0,76	0,02	0,16	0,94	89,14	10,69	0,16	100,00
Santa Isabel	5,74	0,09	0,00	5,83	3,49	0,00	0,00	3,49	1,03	0,00	0,00	1,03	0,46	0,00	0,00	0,46	0,21	0,00	0,00	0,21	0,02	0,00	0,00	0,02	0,02	0,00	0,00	0,02	99,68	0,32	0,00	100,00

(Continua)

(Continuação)

Municípios	50-59 anos				60-69 anos				70-79 anos				80-89 anos				90-99 anos				100 e mais				Ignorado				Total			
	B	E	I	T	B	E	I	T	B	E	I	T	B	E	I	T	B	E	I	T	B	E	I	T	B	E	I	T	B	E	I	T
Santa Rita do Passa Quatro	1,83	2,78	0,00	4,60	0,85	1,61	0,00	2,46	0,37	0,66	0,00	1,03	0,26	0,26	0,00	0,51	0,02	0,01	0,00	0,03	0,03	0,00	0,00	0,03	0,05	0,01	0,07	0,13	78,61	21,31	0,08	100,00
Santa Rosa do Viterbo	1,56	2,30	0,00	3,85	0,84	1,28	0,00	2,12	0,20	0,52	0,00	0,72	0,12	0,02	0,00	0,14	0,02	0,00	0,00	0,02	0,02	0,00	0,00	0,02	0,04	0,00	0,04	0,08	83,49	16,47	0,04	100,00
Santana de Parnaíba	4,41	1,17	0,03	5,61	2,01	0,73	0,00	2,73	1,03	0,20	0,00	1,23	0,28	0,03	0,00	0,31	0,06	0,00	0,00	0,06	0,03	0,00	0,00	0,03	0,00	0,00	0,11	0,11	91,16	8,51	0,33	100,00
Santo Amaro	4,56	0,68	0,00	5,24	2,81	0,35	0,00	3,16	0,99	0,15	0,00	1,13	0,28	0,01	0,00	0,29	0,03	0,00	0,00	0,03	0,01	0,00	0,00	0,01	0,09	0,00	0,13	0,22	92,83	7,04	0,13	100,00
Santo Antônio da Alegria	2,90	0,26	0,00	3,16	1,79	0,10	0,00	1,88	0,70	0,00	0,00	0,70	0,06	0,00	0,00	0,06	0,03	0,00	0,00	0,03	0,06	0,00	0,00	0,06	0,10	0,00	0,00	0,10	98,02	1,98	0,00	100,00
Santos	2,10	2,54	0,00	4,65	1,12	1,16	0,00	2,28	0,45	0,37	0,00	0,82	0,16	0,07	0,00	0,23	0,04	0,02	0,00	0,05	0,01	0,00	0,00	0,02	0,28	0,11	0,06	0,45	69,98	29,94	0,08	100,00
São Bento do Sapucaí	5,35	0,10	0,00	5,45	2,46	0,05	0,00	2,51	0,90	0,02	0,00	0,92	0,32	0,00	0,00	0,32	0,08	0,00	0,00	0,08	0,08	0,00	0,00	0,08	0,07	0,00	0,00	0,07	99,31	0,69	0,00	100,00
São Bernardo do Campo	1,51	3,17	0,00	4,68	0,81	1,89	0,00	2,70	0,31	0,72	0,00	1,03	0,12	0,14	0,00	0,26	0,03	0,02	0,00	0,04	0,01	0,00	0,00	0,01	0,21	0,00	0,00	0,21	76,45	23,55	0,00	100,00
São Carlos	1,58	3,10	0,00	4,69	0,91	1,91	0,00	2,82	0,35	0,66	0,00	1,01	0,08	0,11	0,00	0,19	0,02	0,03	0,00	0,05	0,00	0,00	0,00	0,00	0,06	0,01	0,08	0,15	76,83	23,08	0,09	100,00
São João da Boa Vista	2,40	2,30	0,00	4,70	1,00	1,07	0,00	2,08	0,51	0,37	0,00	0,88	0,12	0,10	0,00	0,21	0,05	0,01	0,00	0,06	0,04	0,01	0,00	0,05	0,05	0,01	0,03	0,09	84,24	15,73	0,03	100,00
São Joaquim da Barra	1,63	2,11	0,00	3,74	0,92	1,12	0,00	2,04	0,37	0,53	0,00	0,90	0,14	0,14	0,00	0,28	0,02	0,07	0,00	0,09	0,02	0,02	0,00	0,05	0,00	0,00	0,02	0,02	84,32	15,63	0,05	100,00
São José do Barreiro	4,93	0,21	0,00	5,14	2,67	0,12	0,00	2,80	1,15	0,04	0,00	1,19	0,21	0,00	0,00	0,21	0,08	0,00	0,00	0,08	0,00	0,00	0,00	0,00	0,16	0,00	0,00	0,16	97,74	2,26	0,00	100,00
São José do Rio Pardo	2,13	2,60	0,00	4,73	1,10	1,33	0,00	2,43	0,36	0,40	0,00	0,75	0,10	0,08	0,00	0,18	0,03	0,02	0,00	0,05	0,00	0,00	0,00	0,01	0,11	0,01	0,00	0,12	81,61	18,39	0,00	100,00
São José do Rio Preto	1,54	1,79	0,00	3,34	0,67	0,81	0,00	1,48	0,25	0,29	0,00	0,54	0,08	0,06	0,00	0,13	0,03	0,01	0,00	0,04	0,02	0,00	0,00	0,02	0,14	0,01	0,03	0,18	83,88	16,09	0,03	100,00
São José dos Campos	4,58	0,22	0,00	4,80	2,38	0,20	0,00	2,58	0,84	0,06	0,00	0,90	0,23	0,01	0,00	0,25	0,11	0,00	0,00	0,11	0,06	0,00	0,00	0,06	0,25	0,00	0,00	0,25	98,17	1,83	0,00	100,00
São Luis do Paraitinga	5,58	0,01	0,00	5,59	2,74	0,02	0,00	2,76	1,00	0,00	0,00	1,00	0,35	0,00	0,00	0,35	0,05	0,00	0,00	0,05	0,01	0,00	0,00	0,01	0,05	0,00	0,00	0,05	99,90	0,10	0,00	100,00
São Manuel	1,46	3,26	0,00	4,73	0,65	1,63	0,00	2,28	0,26	0,39	0,00	0,64	0,04	0,07	0,00	0,11	0,01	0,02	0,00	0,03	0,01	0,00	0,00	0,01	0,04	0,01	0,02	0,06	74,82	25,16	0,02	100,00
São Miguel Arcanjo	2,97	0,02	0,00	2,99	1,62	0,00	0,00	1,62	0,66	0,00	0,00	0,66	0,21	0,00	0,00	0,21	0,06	0,00	0,00	0,06	0,02	0,00	0,00	0,02	0,26	0,00	0,08	0,34	99,42	0,51	0,08	100,00
São Paulo	1,63	4,20	0,00	5,84	0,85	2,13	0,00	2,98	0,32	0,68	0,00	1,00	0,10	0,13	0,00	0,23	0,02	0,02	0,00	0,04	0,01	0,00	0,00	0,01	0,30	0,06	0,18	0,54	66,31	33,48	0,21	100,00
São Pedro	2,75	1,80	0,00	4,55	2,01	1,12	0,00	3,13	0,45	0,49	0,00	0,94	0,16	0,07	0,00	0,23	0,10	0,00	0,00	0,10	0,01	0,00	0,00	0,01	0,04	0,04	0,06	0,14	88,45	11,49	0,06	100,00
São Pedro do Turvo	3,74	0,13	0,00	3,87	2,05	0,00	0,00	2,05	0,23	0,03	0,00	0,26	0,07	0,00	0,00	0,07	0,03	0,00	0,00	0,03	0,00	0,00	0,00	0,00	0,00	0,00	0,00	0,00	99,09	0,91	0,00	100,00
São Roque	3,42	1,66	0,00	5,08	2,20	0,86	0,00	3,05	0,68	0,25	0,00	0,93	0,32	0,10	0,00	0,42	0,06	0,00	0,00	0,06	0,01	0,01	0,00	0,02	0,04	0,00	0,02	0,06	89,11	10,87	0,02	100,00
São Sebastião	6,10	0,09	0,00	6,19	4,52	0,03	0,00	4,55	1,43	0,00	0,00	1,43	0,37	0,00	0,00	0,37	0,21	0,00	0,00	0,21	0,03	0,00	0,00	0,03	0,06	0,00	0,06	0,12	99,36	0,40	0,24	100,00
São Simão	1,75	2,64	0,00	4,38	0,63	1,38	0,00	2,00	0,31	0,41	0,00	0,71	0,09	0,07	0,00	0,16	0,04	0,03	0,00	0,07	0,03	0,00	0,00	0,03	0,02	0,01	0,03	0,06	75,71	24,27	0,03	100,00
São Vicente	3,79	1,21	0,00	5,00	2,18	0,72	0,00	2,90	0,72	0,29	0,00	1,01	0,29	0,09	0,00	0,37	0,14	0,03	0,00	0,17	0,03	0,00	0,00	0,03	0,34	0,11	0,00	0,46	83,80	16,20	0,00	100,00
Sarapuí	5,67	0,06	0,00	5,73	1,75	0,00	0,00	1,75	1,15	0,00	0,00	1,15	0,18	0,00	0,00	0,18	0,06	0,00	0,00	0,06	0,00	0,00	0,00	0,00	0,00	0,00	0,00	0,00	99,76	0,24	0,00	100,00
Serra Negra	2,55	2,12	0,00	4,67	1,62	1,49	0,00	3,10	0,53	0,66	0,00	1,19	0,17	0,07	0,00	0,24	0,05	0,01	0,00	0,06	0,01	0,00	0,00	0,01	0,03	0,00	0,00	0,03	87,95	12,05	0,00	100,00
Sertãozinho	1,42	3,03	0,00	4,44	0,65	1,56	0,00	2,21	0,24	0,43	0,00	0,68	0,07	0,12	0,00	0,19	0,03	0,02	0,00	0,05	0,00	0,00	0,00	0,00	0,08	0,00	0,04	0,12	76,36	23,60	0,04	100,00
Silveiras	5,53	0,03	0,00	5,56	3,02	0,05	0,00	3,07	0,94	0,00	0,00	0,94	0,27	0,00	0,00	0,27	0,03	0,00	0,00	0,03	0,00	0,00	0,00	0,00	0,05	0,00	0,00	0,05	99,79	0,21	0,00	100,00
Socorro	3,54	1,14	0,00	4,67	1,92	0,53	0,00	2,45	0,67	0,34	0,00	1,01	0,19	0,09	0,00	0,28	0,05	0,00	0,00	0,05	0,02	0,00	0,00	0,02	0,01	0,00	0,00	0,01	94,24	5,76	0,00	100,00
Sorocaba	3,84	1,87	0,00	5,71	2,05	0,88	0,00	2,93	0,79	0,23	0,00	1,02	0,24	0,06	0,00	0,30	0,07	0,01	0,00	0,07	0,02	0,00	0,00	0,02	0,15	0,02	0,00	0,16	86,64	13,36	0,00	100,00
Tabapuã	1,02	2,77	0,00	3,79	0,36	1,02	0,00	1,38	0,18	0,30	0,00	0,47	0,01	0,16	0,00	0,18	0,01	0,01	0,00	0,03	0,03	0,00	0,00	0,03	0,06	0,06	0,18	0,30	73,01	26,81	0,18	100,00
Tambaú	2,14	1,67	0,00	3,80	1,09	1,11	0,00	2,19	0,43	0,45	0,00	0,87	0,17	0,10	0,00	0,27	0,02	0,00	0,00	0,02	0,02	0,00	0,00	0,02	0,00	0,00	0,00	0,00	87,03	12,97	0,00	100,00
Taquaritinga	0,83	3,25	0,00	4,08	0,40	1,84	0,00	2,25	0,13	0,82	0,00	0,95	0,04	0,15	0,00	0,19	0,02	0,02	0,00	0,04	0,00	0,00	0,00	0,00	0,01	0,01	0,00	0,02	75,07	24,93	0,00	100,00
Tatuí	4,52	0,29	0,00	4,81	2,21	0,21	0,00	2,42	0,68	0,08	0,00	0,76	0,24	0,01	0,00	0,24	0,06	0,00	0,00	0,06	0,01	0,00	0,00	0,01	0,08	0,00	0,00	0,08	97,03	2,97	0,00	100,00
Taubaté	4,60	0,44	0,00	5,04	2,26	0,34	0,00	2,60	0,85	0,11	0,00	0,96	0,35	0,03	0,00	0,38	0,08	0,02	0,00	0,09	0,00	0,01	0,00	0,01	0,02	0,00	0,00	0,02	96,79	3,21	0,00	100,00
Tietê	3,21	2,39	0,00	5,61	1,45	1,36	0,00	2,81	0,57	0,58	0,00	1,16	0,13	0,08	0,00	0,21	0,01	0,01	0,00	0,02	0,02	0,00	0,00	0,02	0,00	0,00	0,02	0,02	86,62	13,36	0,02	100,00
Tremembé	5,71	0,50	0,00	6,21	3,10	0,33	0,00	3,43	1,12	0,17	0,00	1,29	0,48	0,02	0,00	0,50	0,14	0,00	0,00	0,14	0,02	0,00	0,00	0,02	0,00	0,00	0,00	0,00	97,60	2,40	0,00	100,00
Ubatuba	5,33	0,09	0,00	5,42	4,32	0,00	0,00	4,32	1,42	0,00	0,00	1,42	0,30	0,00	0,00	0,30	0,09	0,00	0,00	0,09	0,00	0,00	0,00	0,00	0,00	0,00	0,00	0,00	99,75	0,25	0,00	100,00
Viradouro	1,55	2,22	0,00	3,77	0,55	0,93	0,00	1,47	0,29	0,19	0,00	0,48	0,08	0,08	0,00	0,16	0,01	0,01	0,00	0,03	0,00	0,00	0,00	0,00	0,03	0,01	0,00	0,04	82,32	17,68	0,00	100,00
Estado de São Paulo	2,56	2,11	0,00	4,67	1,34	1,13	0,00	2,47	0,49	0,40	0,00	0,89	0,16	0,08	0,00	0,24	0,05	0,01	0,00	0,06	0,02	0,00	0,00	0,02	0,12	0,02	0,06	0,20	83,30	16,63	0,07	100,00

Fonte: Ministério da Agricultura, Indústria e Commércio. Directoria Geral de Estatística - Recenseamento do Brazil - realizado em 1 de Setembro de 1920.Volume IV, 2a parte. Rio de Janeiro: Typ. Da Estatística, 1922.

Tabela 7 - Idade média e mediana segundo nacionalidade
Estado de São Paulo
1920

Municípios	População			
	Brasileira		Estrangeira	
	I. Média	I. Mediana	I. Média	I. Mediana
Águas de Santa Bárbara	19	15	30	29
Agudos	18	14	34	33
Altinópolis	18	14	40	39
Amparo	19	15	43	43
Analândia	16	13	38	38
Angatuba	20	16	35	36
Anhembi	21	17	31	33
Apiaí	22	18	40	37
Araçariguama	22	18	43	44
Araçoiaba da Serra	21	17	38	40
Araraquara	16	13	36	36
Araras	17	14	42	42
Areias	23	18	45	47
Ariranha	14	11	35	34
Assis	20	17	36	35
Atibaia	20	16	37	36
Avaí	19	15	32	31
Avaré	20	16	35	34
Bananal	22	18	44	41
Bariri	16	13	38	37
Barra Bonita	14	12	33	32
Barretos	18	15	33	33
Batatais	18	10	39	39
Bauru	18	15	35	35
Bebedouro	17	13	36	35
Boa Esperança do Sul	16	13	35	35
Bocaina	15	12	37	37
Bofete	20	16	37	37
Bom Sucesso	20	16	47	38
Botucatu	18	15	38	38
Bragança Paulista	21	17	39	39
Brodósqui	16	13	38	38
Brotas	18	14	41	41
Cabreúva	21	17	41	40
Caçapava	22	19	42	42
Cachoeira Paulista	23	20	43	42
Caconde	20	16	34	34
Cajuru	19	15	37	37
Campinas	18	15	41	41
Campos Novos Paulista	19	16	31	30
Cananéia	22	17	46	45

Municípios	População			
	Brasileira		Estrangeira	
	I. Média	I. Mediana	I. Média	I. Mediana
Capão Bonito	22	18	48	47
Capivari	18	14	40	39
Caraguatatuba	23	20	38	37
Casa Branca	18	14	39	38
Catanduva	15	12	33	32
Cerqueira César	19	16	30	29
Conceição do Monte Alegre	20	16	31	31
Conchas	19	16	37	37
Cotia	22	19	34	34
Cravinhos	15	12	35	34
Cruzeiro	22	19	41	41
Cunha	22	18	43	42
Descalvado	17	13	39	39
Dois Córregos	16	13	38	38
Dourado	16	13	34	34
Eldorado	21	17	23	24
Espírito Santo do Pinhal	18	14	42	41
Espírito Santo do Turvo	19	16	30	27
Fartura	20	16	35	34
Franca	18	14	35	35
Guararema	21	17	33	32
Guaratinguetá	23	19	43	42
Guareí	21	18	36	31
Guariba	14	12	37	37
Guarulhos	22	18	38	38
Ibitinga	16	13	36	35
Ibiúna	24	20	37	37
Igarapava	18	14	35	34
Igaratá	23	20	50	55
Iguape	22	18	26	26
Ilhabela	24	20	43	44
Indaiatuba	18	14	39	38
Ipauçu	18	14	34	34
Iporanga	22	18	55	55
Itaberá	21	18	42	39
Itaí	22	18	37	37
Itajobi	16	12	35	34
Itanhaém	22	19	26	27
Itapecerica da Serra	23	19	37	36
Itapetininga	22	18	39	38
Itapeva	22	18	39	39

Municípios	População			
	Brasileira		Estrangeira	
	I. Média	I. Mediana	I. Média	I. Mediana
Itapira	19	15	39	39
Itápolis	16	13	39	39
Itaporanga	21	17	44	44
Itapuí	16	13	35	34
Itararé	21	17	36	37
Itatiba	18	15	43	42
Itatinga	18	15	34	34
Itu	20	16	38	38
Ituverava	19	15	32	31
Jaboticabal	16	13	36	36
Jacareí	23	20	37	36
Jambeiro	23	19	43	41
Jardinópolis	16	13	37	36
Jataí	23	19	42	41
Jaú	16	12	36	35
Joanópolis	22	18	44	44
Jundiaí	18	15	40	40
Lagoinha	23	19	45	45
Laranjal Paulista	17	14	42	40
Lavrinhas	23	19	45	45
Leme	18	15	39	39
Lençóis Paulista	17	14	36	35
Limeira	19	15	44	43
Lins	18	14	28	27
Lorena	23	20	45	44
Mairiporã	22	20	35	35
Matão	15	12	37	36
Mineiros do Tietê	16	13	42	41
Mococa	17	14	38	37
Mogi das Cruzes	23	19	38	38
Mogi-Guaçu	19	16	41	40
Mogi-Mirim	18	15	41	40
Monte Alto	15	12	35	35
Monte Azul Pauli	16	13	38	37
Monte Mor	19	15	40	39
Monteiro Lobato	22	19	43	44
Natividade da Ser	22	18	45	46
Nazaré Paulista	24	20	39	38
Novo Horizonte	18	14	33	32
Óleo	20	16	33	32
Olímpia	16	13	36	35

(Continua)

(Continuação)

Municípios	População			
	Brasileira		Estrangeira	
	I. Média	I. Mediana	I. Média	I. Mediana
Orlândia	17	14	38	37
Ourinhos	18	15	34	33
Palmital	19	15	36	34
Paraibuna	23	19	48	49
Patrocínio Paulista	20	16	31	29
Pederneiras	17	14	38	37
Pedreira	17	14	45	45
Penápolis	16	13	32	31
Pereiras	20	16	40	39
Piedade	21	17	36	34
Pilar do Sul	22	17	41	39
Pindamonhangaba	23	19	40	39
Piquete	23	19	43	42
Piracaia	22	18	37	36
Piracicaba	18	15	40	39
Piraju	19	15	34	34
Pirajuí	17	14	31	30
Pirassununga	18	15	45	44
Piratininga	19	15	33	32
Pitangueiras	16	12	35	35
Platina	20	16	34	33
Porto Feliz	21	18	41	40
Porto Ferreira	17	14	39	40
Queluz	23	19	46	47
Redenção da Serra	23	20	41	40
Ribeira	21	17	48	51
Ribeirão Bonito	16	12	35	34
Ribeirão Branco	21	18	31	21
Ribeirão Preto	15	13	36	35
Rio Claro	18	15	42	41
Rio das Pedras	15	13	41	40
Salesópolis	23	19	44	43
Salto	18	15	39	39
Salto Grande	19	16	35	34
Santa Adélia	15	11	35	34
Santa Bárbara d'Oeste	19	16	42	41
Santa Branca	24	20	41	40
Santa Cruz da Conceição	18	14	46	46
Santa Cruz das Palmeiras	16	13	42	42
Santa Cruz do Rio Pardo	19	16	34	33
Santa Isabel	25	21	45	45

Municípios	População			
	Brasileira		Estrangeira	
	I. Média	I. Mediana	I. Média	I. Mediana
Santa Rita do Passa Quatro	16	13	38	38
Santa Rosa do Viterbo	17	14	37	37
Santana de Parnaíba	21	17	39	39
Santo Amaro	23	19	36	36
Santo Antônio da Alegria	19	15	37	37
Santos	18	16	34	33
São Bento do Sapucaí	22	18	39	37
São Bernardo do Campo	17	14	38	37
São Carlos	17	14	39	38
São João da Boa Vista	18	14	38	38
São Joaquim da Barra	17	14	39	38
São José do Barreiro	22	18	35	35
São José do Rio Pardo	17	13	38	37
São José do Rio Preto	17	13	35	33
São José dos Campos	23	19	40	40
São Luis do Paraitinga	23	19	35	35
São Manuel	16	13	36	34
São Miguel Arcanjo	20	16	31	29
São Paulo	17	15	36	35
São Pedro	19	15	42	41
São Pedro do Turvo	21	16	37	35
São Roque	21	17	40	40
São Sebastião	24	20	43	43
São Simão	16	13	34	33
São Vicente	22	19	35	35
Sarapuí	23	20	42	42
Serra Negra	19	15	44	43
Sertãozinho	16	13	37	36
Silveiras	22	18	54	56
Socorro	20	16	44	43
Sorocaba	21	18	36	35
Tabapuã	15	12	32	31
Tambaú	18	14	40	40
Taquaritinga	14	11	38	37
Tatuí	21	18	36	36
Taubaté	23	19	43	42
Tietê	19	15	42	41
Tremembé	23	19	47	47
Ubatuba	24	21	45	46
Viradouro	16	12	35	35
Estado de São Paulo	19	15	37	36

Fonte: Ministério da Agricultura, Indústria e Commércio. Directoria Geral de Estatística - Recenseamento do Brazil - realizado em 1 de Setembro de 1920. Volume IV, 2a parte. Rio de Janeiro: Typ. Da Estatística, 1922

Tabela 8 - Idade média e mediana segundo sexo
Estado de São Paulo
1920

Municípios	População			
	Homens		Mulheres	
	I. Média	I. Mediana	I. Média	I. Mediana
Águas de Santa Bárbara	21	17	20	17
Agudos	22	19	20	17
Altinópolis	20	17	19	16
Amparo	23	18	22	18
Analândia	22	18	20	16
Angatuba	21	17	20	17
Anhembi	21	18	20	17
Apiaí	23	19	21	18
Araçariguama	23	19	21	18
Araçoiaba da Serra	22	18	21	17
Araraquara	22	18	20	17
Araras	21	17	21	17
Areias	23	18	23	19
Ariranha	21	18	20	15
Assis	22	20	19	17
Atibaia	23	19	22	18
Avaí	22	19	20	16
Avaré	23	20	20	17
Bananal	23	18	22	18
Bariri	21	17	19	15
Barra Bonita	21	17	20	16
Barretos	22	20	20	16
Batatais	22	17	21	17
Bauru	23	20	21	17
Bebedouro	22	18	20	16
Boa Esperança do Sul	21	17	19	16
Bocaina	21	17	21	17
Bofete	22	18	20	17
Bom Sucesso	21	17	19	16
Botucatu	22	18	21	17
Bragança Paulista	23	19	22	18
Brodósqui	21	17	20	16
Brotas	22	17	21	17
Cabreúva	23	19	22	18
Caçapava	23	20	23	20
Cachoeira Paulista	23	20	24	21
Caconde	22	18	20	17
Cajuru	21	17	20	16
Campinas	23	19	22	18
Campos Novos Paulista	22	20	19	16
Cananéia	22	17	23	18

Municípios	População			
	Homens		Mulheres	
	I. Média	I. Mediana	I. Média	I. Mediana
Capão Bonito	23	19	21	18
Capivari	22	18	21	17
Caraguatatuba	23	20	23	19
Casa Branca	22	18	21	17
Catanduva	21	19	20	17
Cerqueira César	22	18	20	17
Conceição do Monte Alegre	21	18	19	16
Conchas	22	18	20	17
Cotia	24	21	23	19
Cravinhos	21	18	20	17
Cruzeiro	23	20	23	20
Cunha	23	19	21	18
Descalvado	22	18	21	17
Dois Córregos	21	16	20	16
Dourado	22	18	21	17
Eldorado	21	17	21	17
Espírito Santo do Pinhal	22	18	21	17
Espírito Santo do Turvo	21	17	19	16
Fartura	22	18	20	17
Franca	21	17	20	16
Guararema	23	18	22	19
Guaratinguetá	23	19	24	20
Guareí	22	18	21	17
Guariba	21	17	20	16
Guarulhos	24	21	23	19
Ibitinga	22	18	20	16
Ibiúna	25	21	23	20
Igarapava	21	18	19	15
Igaratá	23	20	23	19
Iguape	22	19	22	18
Ilhabela	24	20	24	20
Indaiatuba	23	19	21	17
Ipauçu	21	18	20	16
Iporanga	22	18	21	18
Itaberá	22	19	20	17
Itaí	23	19	21	17
Itajobi	21	17	19	15
Itanhaém	24	23	22	20
Itapecerica da Serra	23	20	23	19
Itapetininga	23	19	23	19
Itapeva	23	20	22	18

Municípios	População			
	Homens		Mulheres	
	I. Média	I. Mediana	I. Média	I. Mediana
Itapira	23	19	21	18
Itápolis	21	16	19	15
Itaporanga	22	18	20	17
Itapuí	21	17	20	16
Itararé	22	18	22	18
Itatiba	23	18	22	18
Itatinga	22	18	20	17
Itu	22	19	23	19
Ituverava	21	18	18	15
Jaboticabal	21	18	20	16
Jacareí	24	21	24	20
Jambeiro	24	20	22	19
Jardinópolis	21	18	20	16
Jataí	25	21	22	18
Jaú	21	17	21	17
Joanópolis	23	20	21	18
Jundiaí	23	19	22	18
Lagoinha	23	19	22	18
Laranjal Paulista	22	17	21	17
Lavrinhas	23	19	23	19
Leme	22	18	21	17
Lençóis Paulista	22	18	20	16
Limeira	23	18	22	18
Lins	21	19	19	17
Lorena	23	21	24	20
Mairiporã	26	25	22	20
Matão	21	18	20	16
Mineiros do Tietê	22	17	21	16
Mococa	22	18	21	17
Mogi das Cruzes	24	21	24	21
Mogi-Guaçu	22	18	21	17
Mogi-Mirim	22	18	21	17
Monte Alto	21	17	20	16
Monte Azul Paulista	22	18	20	16
Monte Mor	22	18	22	17
Monteiro Lobato	23	19	22	19
Natividade da Serra	23	18	22	18
Nazaré Paulista	25	21	23	19
Novo Horizonte	21	17	19	15
Óleo	21	17	20	17
Olímpia	21	17	19	15

(Continua)

(Continuação)

Municípios	População			
	Homens		Mulheres	
	I. Média	I. Mediana	I. Média	I. Mediana
Orlândia	21	17	19	15
Ourinhos	22	21	19	16
Palmital	21	18	19	15
Paraibuna	23	20	23	19
Patrocínio Paulista	21	17	20	16
Pederneiras	21	17	19	16
Pedreira	23	18	22	18
Penápolis	22	20	19	16
Pereiras	21	17	20	16
Piedade	21	17	22	18
Pilar do Sul	23	19	21	17
Pindamonhangaba	24	20	24	20
Piquete	24	19	23	19
Piracaia	23	20	22	18
Piracicaba	23	19	22	18
Piraju	22	18	20	16
Pirajuí	22	19	19	16
Pirassununga	22	17	21	17
Piratininga	22	19	20	16
Pitangueiras	21	17	20	16
Platina	21	18	19	16
Porto Feliz	23	20	22	18
Porto Ferreira	22	17	21	18
Queluz	24	20	24	20
Redenção da Serra	24	20	24	20
Ribeira	22	18	20	16
Ribeirão Bonito	22	18	21	17
Ribeirão Branco	22	18	21	18
Ribeirão Preto	22	19	21	17
Rio Claro	22	18	21	17
Rio das Pedras	22	17	20	16
Salesópolis	24	20	23	19
Salto	23	19	22	19
Salto Grande	22	19	20	17
Santa Adélia	21	17	19	15
Santa Bárbara d'Oeste	23	19	21	17
Santa Branca	24	20	23	20
Santa Cruz da Conceição	22	18	21	16
Santa Cruz das Palmeiras	24	19	21	17
Santa Cruz do Rio Pardo	21	18	20	17
Santa Isabel	25	21	25	22

Municípios	População			
	Homens		Mulheres	
	I. Média	I. Mediana	I. Média	I. Mediana
Santa Rita do Passa Quatro	22	17	21	16
Santa Rosa do Viterbo	22	19	20	16
Santana de Parnaíba	24	20	22	18
Santo Amaro	24	21	23	20
Santo Antônio da Alegria	20	16	19	15
Santos	25	24	23	21
São Bento do Sapucaí	23	19	22	19
São Bernardo do Campo	24	21	22	18
São Carlos	22	18	22	18
São João da Boa Vista	22	17	20	17
São Joaquim da Barra	22	18	20	16
São José do Barreiro	23	18	22	18
São José do Rio Pardo	22	17	20	16
São José do Rio Preto	21	17	19	15
São José dos Campos	24	20	23	20
São Luis do Paraitinga	23	19	23	20
São Manuel	21	17	20	16
São Miguel Arcanjo	21	17	20	16
São Paulo	24	22	24	21
São Pedro	22	18	21	17
São Pedro do Turvo	22	17	20	16
São Roque	23	20	22	19
São Sebastião	24	20	25	21
São Simão	22	17	20	16
São Vicente	25	24	23	21
Sarapuí	24	21	22	19
Serra Negra	23	18	21	17
Sertãozinho	22	18	20	17
Silveiras	23	19	22	18
Socorro	23	19	21	17
Sorocaba	23	20	23	20
Tabapuã	21	17	19	16
Tambaú	22	17	20	16
Taquaritinga	21	17	20	16
Tatuí	23	19	21	18
Taubaté	23	19	24	20
Tietê	22	18	22	17
Tremembé	24	21	24	20
Ubatuba	24	20	25	21
Viradouro	20	17	19	15
Estado de São Paulo	22	19	21	18

Fonte: Ministério da Agricultura, Indústria e Commércio. Directoria Geral de Estatística - Recenseamento do Brazil - realizado em 1 de Setembro de 1920. Volume IV, 2a parte.Rio de Janeiro: Typ. Da Estatística, 1922

Tabela 9 - Razão de dependência por grupo de idade segundo nacionalidade
Estado de São Paulo
1920

Municípios	População							
	Brasileira				Estrangeira			
	0-14	15-59	60 e +	Razão Dep/100	0-14	15-19	60 e +	Razão Dep/100
Águas de Santa Bárbara	3.539	3.290	172	113	182	939	41	24
Agudos	6.482	5.611	289	121	458	2.569	277	29
Altinópolis	4.160	3.671	142	117	38	720	84	17
Amparo	20.393	18.817	1.213	115	257	5.836	1.173	25
Analândia	3.250	2.544	87	131	126	1.223	163	24
Angatuba	6.536	6.866	371	101	46	209	24	33
Anhembi	1.889	2.150	99	92	33	100	7	40
Apiaí	5.253	6.642	413	85	1	26	5	23
Araçariguama	1.811	2.236	160	88	4	80	18	28
Araçoiaba da Serra	4.411	4.976	305	95	13	205	17	15
Araraquara	19.889	15.230	479	134	1.079	10.196	1.180	22
Araras	11.569	9.544	474	126	198	3.221	599	25
Areias	2.593	3.128	343	94	2	25	7	36
Ariranha	4.766	2.850	93	170	456	2.508	315	31
Assis	5.454	5.979	257	96	89	812	74	20
Atibaia	10.108	10.432	711	104	390	2.611	404	30
Avaí	6.248	6.155	237	105	380	1.977	135	26
Avaré	9.577	9.879	524	102	363	2.445	253	25
Bananal	4.886	5.867	609	94	6	100	34	40
Bariri	11.042	7.852	280	144	326	3.867	453	20
Barra Bonita	3.788	2.361	63	163	493	2.365	240	31
Barretos	16.521	16.230	636	106	762	5.223	357	21
Batatais	9.653	8.403	438	120	254	2.634	422	26
Bauru	8.128	7.435	265	113	486	3.691	356	23
Bebedouro	12.343	9.470	406	135	718	5.322	532	23
Boa Esperança do Sul	5.596	4.199	157	137	332	2.183	229	26
Bocaina	6.346	4.286	136	151	357	3.345	409	23
Bofete	4.624	4.763	293	103	70	621	62	21
Bom Sucesso	2.761	2.924	142	99	0	20	9	45
Botucatu	13.967	12.475	654	117	600	4.854	736	28
Bragança Paulista	22.876	25.598	2.049	97	414	3.984	692	28
Brodósqui	4.077	3.102	100	135	126	1.558	221	22
Brotas	8.231	6.780	372	127	145	2.320	451	26
Cabreúva	2.426	2.763	200	95	21	405	67	22
Caçapava	7.265	9.629	711	83	20	391	78	25
Cachoeira Paulista	3.604	5.448	378	73	7	193	40	24
Caconde	10.801	10.920	645	105	330	1.808	194	29
Cajuru	8.817	8.458	406	109	164	1.262	159	26
Campinas	46.963	42.759	2.331	115	958	19.147	3.407	23
Campos Novos Paulista	3.903	5.775	204	71	294	1.267	49	27
Cananéia	4.982	4.140	431	131	128	24	9	571

Municípios	População							
	Brasileira				Estrangeira			
	0-14	15-59	60 e +	Razão Dep/100	0-14	15-19	60 e +	Razão Dep/100
Capão Bonito	4.810	9.035	590	60	0	70	21	30
Capivari	8.258	9.699	531	91	166	3.455	573	21
Caraguatatuba	8.301	1.602	106	525	93	22	2	432
Casa Branca	4.094	9.718	578	48	217	3.678	574	22
Catanduva	9.736	4.138	120	238	445	4.221	346	19
Cerqueira César	5.929	3.825	233	161	403	1.052	44	42
Conceição do Monte Alegr	4.905	7.754	383	68	154	446	27	41
Conchas	6.482	4.376	213	153	125	777	99	29
Cotia	4.113	4.712	356	95	76	516	25	20
Cravinhos	5.618	7.275	236	80	513	6.505	628	18
Cruzeiro	9.496	6.667	488	150	369	387	60	111
Cunha	6.044	10.529	826	65	9	56	10	34
Descalvado	8.898	7.427	376	125	207	3.670	629	23
Dois Córregos	9.283	6.620	323	145	310	2.829	462	27
Dourado	7.625	2.556	81	301	303	2.078	250	27
Eldorado	5.837	6.357	428	99	163	282	10	61
Espírito Santo do Pinhal	13.647	11.621	662	123	172	3.764	739	24
Espírito Santo do Turvo	1.991	1.986	100	105	85	228	26	49
Fartura	5.600	5.967	321	99	161	974	124	29
Franca	19.826	17.369	858	119	715	4.915	549	26
Guararema	3.523	4.068	292	94	106	620	48	25
Guaratinguetá	16.895	22.902	2.117	83	72	841	171	29
Guareí	3.100	3.613	228	92	0	30	3	10
Guariba	3.902	2.331	56	170	185	2.063	249	21
Guarulhos	2.295	2.685	222	94	70	602	80	25
Ibitinga	10.457	7.752	266	138	413	4.619	461	19
Ibiúna	4.268	6.088	495	78	7	90	8	17
Igarapava	14.870	13.343	568	116	433	3.103	303	24
Igaratá	1.933	2.645	211	81	0	4	1	25
Iguape	15.675	18.110	1.439	95	872	2.806	139	36
Ilhabela	3.277	4.267	453	87	0	37	4	11
Indaiatuba	4.140	3.602	203	121	129	1.624	244	23
Ipauçu	3.315	2.845	129	121	173	1.104	109	26
Iporanga	2.541	2.985	229	93	0	2	1	50
Itaberá	2.810	3.345	216	90	1	62	10	18
Itaí	3.010	3.726	291	89	10	65	9	29
Itajobi	8.443	6.038	207	143	370	3.201	334	22
Itanhaém	1.375	1.739	137	87	162	771	10	22
Itapecerica da Serra	4.797	6.383	489	83	7	127	11	14
Itapetininga	10.655	13.423	985	87	53	756	102	21
Itapeva	9.192	11.342	793	88	28	569	48	13

(Continuação)

Municípios	População							
	Brasileira				Estrangeira			
	0-14	15-59	60 e +	Razão Dep/100	0-14	15-19	60 e +	Razão Dep/100
Itapira	11.107	10.294	586	114	392	3.574	611	28
Itápolis	14.011	10.453	385	138	300	3.712	529	22
Itaporanga	7.635	8.899	560	92	1	105	20	20
Itapuí	5.126	3.568	131	147	452	2.592	259	27
Itararé	3.390	3.850	287	96	37	232	22	25
Itatiba	9.877	8.908	601	118	140	2.868	590	25
Itatinga	4.316	3.939	201	115	220	1.205	132	29
Itu	11.993	12.527	780	102	453	4.071	530	24
Ituverava	10.852	10.418	395	108	221	1.541	102	21
Jaboticabal	22.300	16.462	615	139	1.434	9.601	1.207	28
Jacareí	6.807	9.721	751	78	113	609	84	32
Jambeiro	2.262	2.921	259	86	1	34	6	21
Jardinópolis	8.092	6.102	234	136	389	3.421	429	24
Jataí	934	1.214	115	86	1	29	7	28
Jaú	18.409	12.762	487	148	1.206	8.649	1.023	26
Joanópolis	4.568	5.414	389	92	12	207	48	29
Jundiaí	17.705	16.638	725	111	621	7.274	1.312	27
Lagoinha	3.062	3.898	333	87	0	3	0	0
Laranjal Paulista	4.280	3.663	147	121	119	1.240	291	33
Lavrinhas	7.766	2.332	232	343	38	58	13	88
Leme	2.348	3.609	192	70	54	1.078	172	21
Lençóis Paulista	5.138	7.242	296	75	264	3.263	388	20
Limeira	10.422	13.295	848	85	262	3.385	807	32
Lins	11.214	4.514	162	252	296	2.438	94	16
Lorena	5.507	8.528	767	74	306	375	102	109
Mairiporã	4.922	4.259	254	122	49	1.435	73	9
Matão	4.722	6.307	165	77	382	5.050	603	20
Mineiros do Tietê	7.960	2.623	111	308	275	1.287	260	42
Mococa	5.907	9.317	425	68	275	4.038	573	21
Mogi das Cruzes	11.053	14.593	1.090	83	303	2.009	284	29
Mogi-Guaçu	9.482	5.676	343	173	124	1.053	168	28
Mogi-Mirim	8.572	14.819	853	64	200	4.581	773	21
Monte Alto	15.985	10.358	334	158	693	8.145	967	20
Monte Azul Paulista	13.699	3.961	176	350	779	2.487	349	45
Monte Mor	5.425	4.197	237	135	135	996	188	32
Monteiro Lobato	3.920	4.174	330	102	67	77	12	103
Natividade da Serra	3.957	6.709	466	66	5	33	7	36
Nazaré Paulista	5.373	6.333	575	94	13	190	31	23
Novo Horizonte	4.867	5.455	251	94	136	1.290	122	20
Óleo	5.347	1.996	102	273	163	361	40	56
Olímpia	6.984	15.773	510	48	469	6.578	820	20

Municípios	População							
	Brasileira				Estrangeira			
	0-14	15-59	60 e +	Razão Dep/100	0-14	15-19	60 e +	Razão Dep/100
Orlândia	20.587	16.623	572	127	587	4.978	633	25
Ourinhos	15.220	1.655	60	923	284	666	61	52
Palmital	2.560	4.544	200	61	62	657	62	19
Paraibuna	5.815	10.511	944	64	20	57	14	60
Patrocínio Paulista	6.749	4.283	271	164	54	395	30	21
Pederneiras	6.550	10.610	488	66	246	3.457	419	19
Pedreira	10.291	1.920	96	541	136	867	227	42
Penápolis	6.053	13.112	308	49	789	10.414	775	15
Pereiras	13.920	2.567	150	548	768	200	30	399
Piedade	3.396	6.444	462	60	16	43	6	51
Pilar do Sul	4.788	2.778	190	179	1	44	4	11
Pindamonhangaba	4.642	14.251	1.221	41	23	649	116	21
Piquete	1.807	2.287	179	87	8	65	14	34
Piracaia	6.030	7.370	538	89	66	695	83	21
Piracicaba	27.772	26.197	1.575	112	776	9.497	1.809	27
Piraju	12.698	12.334	654	108	485	2.676	288	29
Pirajuí	11.519	9.657	257	122	####	5.975	448	27
Pirassununga	8.768	8.045	431	114	31	1.968	446	24
Piratininga	6.395	6.217	246	107	313	1.948	166	25
Pitangueiras	5.978	4.139	141	148	330	2.468	274	24
Platina	2.641	2.753	150	101	30	221	19	22
Porto Feliz	7.076	8.480	578	90	38	1.076	136	16
Porto Ferreira	2.350	1.988	78	122	104	875	122	26
Queluz	2.701	3.620	346	84	8	95	22	32
Redenção da Serra	2.990	4.122	355	81	8	82	20	34
Ribeira	2.441	2.726	184	96	0	14	3	21
Ribeirão Bonito	5.614	3.926	156	147	435	3.078	355	26
Ribeirão Branco	1.373	1.654	122	90	1	4	1	50
Ribeirão Preto	27.055	19.325	622	143	####	17.595	1.922	24
Rio Claro	21.532	19.475	1.022	116	422	6.679	1.277	25
Rio das Pedras	4.610	3.378	125	140	132	1.773	330	26
Salesópolis	2.941	4.041	330	81	5	49	18	47
Salto	3.881	3.746	165	108	174	1.663	262	26
Salto Grande	3.109	3.163	130	102	66	682	48	17
Santa Adélia	7.815	4.746	164	168	506	3.748	432	25
Santa Bárbara d'Oeste	4.087	4.211	262	103	47	848	165	25
Santa Branca	2.886	3.931	339	82	2	55	12	25
Santa Cruz da Conceição	2.691	2.357	145	120	22	580	154	30
Santa Cruz das Palmeiras	5.380	4.044	166	137	142	2.536	502	25
Santa Cruz do Rio Pardo	13.861	13.761	660	106	500	3.096	251	24
Santa Isabel	3.124	4.930	434	72	0	41	5	12

(Continuação)

Municípios	População							
	Brasileira				Estrangeira			
	0-14	15-59	60 e +	Razão Dep/100	0-14	15-19	60 e +	Razão Dep/100
Santa Rita do Passa Quatr	8.885	6.402	316	144	454	3.554	548	28
Santa Rosa do Viterbo	4.584	3.991	134	118	153	1.550	196	23
Santana de Parnaíba	3.118	3.661	269	93	51	765	82	17
Santo Amaro	5.361	6.925	596	86	117	985	85	21
Santo Antônio da Alegria	3.264	3.062	186	113	9	136	9	13
Santos	31.917	32.165	1.376	104	2.457	32.293	1.615	13
São Bento do Sapucaí	6.999	8.764	729	88	3	165	14	10
São Bernardo do Campo	9.695	8.275	327	121	452	5.666	715	21
São Carlos	22.030	18.018	789	127	955	10.712	1.615	24
São João da Boa Vista	22.923	19.476	1.049	123	766	6.756	977	26
São Joaquim da Barra	4.049	3.372	131	124	105	1.267	194	24
São José do Barreiro	2.086	2.417	224	96	28	100	14	42
São José do Rio Pardo	21.403	16.353	893	136	770	7.621	1.030	24
São José do Rio Preto	58.530	44.049	1.589	136	2.142	18.626	1.619	20
São José dos Campos	11.983	16.725	1.202	79	45	550	81	23
São Luis do Paraitinga	7.226	9.807	785	82	4	27	2	22
São Manuel	16.937	11.653	391	149	1.020	8.381	1.009	24
São Miguel Arcanjo	5.159	5.375	313	102	9	62	5	23
São Paulo	186.299	178.294	5.972	108	17.200	170.121	17.557	20
São Pedro	6.219	5.897	385	112	66	1.381	283	25
São Pedro do Turvo	2.886	3.062	181	100	0	60	6	10
São Roque	7.064	7.585	534	100	113	1.756	234	20
São Sebastião	2.472	3.434	368	83	1	37	7	22
São Simão	12.435	9.110	372	141	1.047	5.844	627	29
São Vicente	2.453	3.371	210	79	101	1.398	83	13
Sarapuí	1.383	1.926	127	78	0	17	1	6
Serra Negra	10.116	9.151	608	117	36	2.510	532	23
Sertãozinho	12.747	10.030	351	131	659	5.988	674	22
Silveiras	3.166	3.834	358	92	0	21	16	76
Socorro	11.569	12.330	841	101	45	1.470	283	22
Sorocaba	16.142	19.500	1.302	89	627	5.080	593	24
Tabapuã	6.267	4.121	111	155	623	3.116	250	28
Tambaú	4.831	4.143	222	122	104	1.211	195	25
Taquaritinga	17.942	11.068	299	165	894	8.571	1.252	25
Tatuí	11.944	14.093	1.070	92	126	743	110	32
Taubaté	17.277	24.834	1.548	76	61	1.412	303	26
Tietê	10.777	10.110	586	112	227	2.817	595	29
Tremembé	3.282	4.546	395	81	4	205	61	32
Ubatuba	3.913	5.647	579	80	1	36	3	11
Viradouro	7.444	5.358	159	142	313	2.438	220	22
Estado de São Paulo	#######	1.779.678	96.203	111	73.104	674.438	81.229	23

Fonte: Ministério da Agricultura, Indústria e Commércio. Directoria Geral de Estatística - Recenseamento do Brazil - realizado em 1 de Setembro de 1920. Volume IV, 2a parte.Rio de Janeiro: Typ. Da Estatística, 1922

Tabela 10 - Razão criança de 0-4 anos por mulher de 15-49 anos
Estado de São Paulo
1920

Municípios	Razão
Águas de Santa Bárbara	78
Agudos	74
Altinópolis	81
Amparo	67
Analândia	75
Angatuba	77
Anhembi	66
Apiaí	63
Araçariguama	62
Araçoiaba da Serra	67
Araraquara	72
Araras	77
Areias	62
Ariranha	90
Assis	75
Atibaia	66
Avaí	73
Avaré	62
Bananal	65
Bariri	88
Barra Bonita	79
Barretos	75
Batatais	69
Bauru	69
Bebedouro	76
Boa Esperança do Sul	78
Bocaina	72
Bofete	73
Bom Sucesso	75
Botucatu	64
Bragança Paulista	63
Brodósqui	77
Brotas	75
Cabreúva	62
Caçapava	61
Cachoeira Paulista	56
Caconde	76
Cajuru	78
Campinas	59
Campos Novos Paulista	83
Cananéia	68

Municípios	Razão
Capão Bonito	62
Capivari	74
Caraguatatuba	63
Casa Branca	71
Catanduva	82
Cerqueira César	74
Conceição do Monte Alegr	81
Conchas	73
Cotia	60
Cravinhos	75
Cruzeiro	58
Cunha	70
Descalvado	75
Dois Córregos	84
Dourado	71
Eldorado	67
Espírito Santo do Pinhal	75
Espírito Santo do Turvo	80
Fartura	72
Franca	74
Guararema	62
Guaratinguetá	56
Guareí	71
Guariba	79
Guarulhos	62
Ibitinga	78
Ibiúna	54
Igarapava	86
Igaratá	62
Iguape	66
Ilhabela	58
Indaiatuba	72
Ipauçu	78
Iporanga	70
Itaberá	66
Itaí	63
Itajobi	92
Itanhaém	64
Itapecerica da Serra	60
Itapetininga	59
Itapeva	64

Municípios	Razão
Itapira	68
Itápolis	86
Itaporanga	70
Itapuí	73
Itararé	62
Itatiba	69
Itatinga	70
Itu	57
Ituverava	86
Jaboticabal	78
Jacareí	53
Jambeiro	58
Jardinópolis	78
Jataí	64
Jaú	73
Joanópolis	70
Jundiaí	63
Lagoinha	68
Laranjal Paulista	75
Lavrinhas	62
Leme	71
Lençóis Paulista	78
Limeira	69
Lins	83
Lorena	52
Mairiporã	56
Matão	79
Mineiros do Tietê	75
Mococa	70
Mogi das Cruzes	56
Mogi-Guaçu	69
Mogi-Mirim	73
Monte Alto	88
Monte Azul Paulista	81
Monte Mor	70
Monteiro Lobato	60
Natividade da Serra	66
Nazaré Paulista	56
Novo Horizonte	90
Óleo	71
Olímpia	84

Municípios	Razão
Orlândia	86
Ourinhos	73
Palmital	83
Paraibuna	60
Patrocínio Paulista	79
Pederneiras	83
Pedreira	64
Penápolis	84
Pereiras	76
Piedade	79
Pilar do Sul	69
Pindamonhangaba	57
Piquete	58
Piracaia	64
Piracicaba	65
Piraju	75
Pirajuí	82
Pirassununga	70
Piratininga	78
Pitangueiras	82
Platina	77
Porto Feliz	65
Porto Ferreira	64
Queluz	60
Redenção da Serra	56
Ribeira	76
Ribeirão Bonito	74
Ribeirão Branco	71
Ribeirão Preto	66
Rio Claro	70
Rio das Pedras	82
Salesópolis	58
Salto	55
Salto Grande	74
Santa Adélia	91
Santa Bárbara d'Oeste	66
Santa Branca	59
Santa Cruz da Conceiçã	76
Santa Cruz das Palmeir	75
Santa Cruz do Rio Pard	76
Santa Isabel	47

Municípios	Razão
Santa Rita do Passa Quatr	78
Santa Rosa do Viterbo	76
Santana de Parnaíba	65
Santo Amaro	57
Santo Antônio da Alegria	82
Santos	52
São Bento do Sapucaí	64
São Bernardo do Campo	66
São Carlos	63
São João da Boa Vista	74
São Joaquim da Barra	79
São José do Barreiro	58
São José do Rio Pardo	77
São José do Rio Preto	90
São José dos Campos	56
São Luis do Paraitinga	58
São Manuel	73
São Miguel Arcanjo	75
São Paulo	46
São Pedro	73
São Pedro do Turvo	60
São Roque	61
São Sebastião	49
São Simão	75
São Vicente	51
Sarapuí	53
Serra Negra	73
Sertãozinho	77
Silveiras	72
Socorro	70
Sorocaba	54
Tabapuã	86
Tambaú	74
Taquaritinga	85
Tatuí	65
Taubaté	45
Tietê	72
Tremembé	54
Ubatuba	49
Viradouro	94
Estado de São Paulo	67

Fonte: Ministério da Agricultura, Indústria e Commércio. Directoria Geral de Estatística - Recenseamento do Brazil - realizado em 1 de Setembro de 1920.Volume IV, 2a parte. Rio de Janeiro: Typ. Da Estatística, 1922.

Tabela 11a - População total de 10 anos e mais segundo estado civil
Estado de São Paulo
1920

Municípios	População				
	Solteiros	Casados	Viúvos	Ignorado	Total
Águas de Santa Bárbara	2.505	2.727	272	17	5.521
Agudos	4.916	5.249	577	23	10.765
Altinópolis	2.789	2.718	309	12	5.828
Amparo	15.903	15.102	2.218	28	33.251
Analândia	2.490	2.337	200	0	5.027
Angatuba	3.944	4.761	548	27	9.280
Anhembi	1.379	1.338	237	22	2.976
Apiaí	4.162	3.982	429	1	8.574
Araçariguama	1.473	1.394	208	0	3.075
Araçoiaba da Serra	2.931	3.486	455	5	6.877
Araraquara	15.510	15.836	1.561	73	32.980
Araras	8.136	8.136	999	15	17.286
Areias	2.082	1.836	346	2	4.266
Ariranha	3.308	3.601	319	63	7.291
Assis	3.845	4.397	408	399	9.049
Atibaia	8.084	7.997	1.138	16	17.235
Avaí	4.617	5.264	546	19	10.446
Avaré	7.641	7.577	957	148	16.323
Bananal	4.171	3.174	690	11	8.046
Bariri	7.477	7.275	789	56	15.597
Barra Bonita	3.078	2.956	286	16	6.336
Barretos	12.795	12.901	1.590	62	27.348
Batatais	7.387	6.567	1.029	8	14.991
Bauru	6.665	6.770	797	23	14.255
Bebedouro	9.178	9.376	958	10	19.522
Boa Esperança do Sul	4.045	4.049	419	16	8.529
Bocaina	5.004	4.652	493	25	10.174
Bofete	3.146	3.454	476	27	7.103
Bom Sucesso	1.714	1.929	222	11	3.876
Botucatu	11.688	10.445	1.306	53	23.492
Bragança Paulista	18.578	18.021	2.725	129	39.453
Brodósqui	2.927	2.948	329	1	6.205
Brotas	5.853	5.790	684	3	12.330
Cabreúva	2.065	1.835	276	4	4.180
Caçapava	6.156	5.718	1.052	1	12.927
Cachoeira Paulista	3.365	2.886	849	9	7.109
Caconde	7.406	8.402	900	60	16.768
Cajuru	6.260	5.846	756	16	12.878
Campinas	41.299	35.823	5.717	27	82.866
Campos Novos Paulista	4.267	4.112	390	18	8.787
Cananéia	3.277	2.037	377	21	5.712

Municípios	População				
	Solteiros	Casados	Viúvos	Ignorado	Total
Capão Bonito	5.423	5.793	657	5	11.878
Capivari	8.262	8.194	1.089	5	17.550
Caraguatatuba	971	927	196	0	2.094
Casa Branca	8.633	8.275	1.125	29	18.062
Catanduva	4.736	5.454	462	109	10.761
Cerqueira César	2.728	3.202	334	5	6.269
Conceição do Monte Alegre	4.724	5.612	410	20	10.766
Conchas	2.823	3.462	384	12	6.681
Cotia	3.274	2.938	483	27	6.722
Cravinhos	8.574	8.592	955	46	18.167
Cruzeiro	4.358	3.965	794	21	9.138
Cunha	6.398	6.482	1.057	3	13.940
Descalvado	7.190	6.885	904	14	14.993
Dois Córregos	6.232	5.782	775	13	12.802
Dourado	3.013	2.744	347	2	6.106
Eldorado	4.139	4.058	611	18	8.826
Espírito Santo do Pinhal	9.706	9.781	1.355	53	20.895
Espírito Santo do Turvo	1.207	1.534	144	1	2.886
Fartura	4.290	4.340	474	8	9.112
Franca	14.273	13.862	1.701	70	29.906
Guararema	3.106	2.710	400	7	6.223
Guaratinguetá	15.401	12.829	2.969	95	31.294
Guareí	2.020	2.514	260	5	4.799
Guariba	2.894	2.759	280	11	5.944
Guarulhos	2.026	1.947	264	26	4.263
Ibitinga	7.568	7.904	771	0	16.243
Ibiúna	3.419	3.844	634	1	7.898
Igarapava	9.873	10.491	1.207	41	21.612
Igaratá	1.506	1.610	292	1	3.409
Iguape	13.610	11.732	1.814	61	27.217
Ilhabela	2.927	2.339	436	19	5.721
Indaiatuba	3.253	3.240	395	1	6.889
Ipauçu	2.350	2.574	247	16	5.187
Iporanga	1.859	1.791	260	0	3.910
Itaberá	2.048	2.151	267	3	4.469
Itaí	2.444	2.238	320	45	5.047
Itajobi	5.251	6.272	510	70	12.103
Itanhaém	1.434	1.421	200	23	3.078
Itapecerica da Serra	4.258	3.558	584	25	8.425
Itapetininga	8.342	8.874	1.298	10	18.524
Itapeva	7.160	7.453	886	60	15.559

Municípios	População				
	Solteiros	Casados	Viúvos	Ignorado	Total
Itapira	8.592	8.698	1.156	32	18.478
Itápolis	9.290	8.973	858	41	19.162
Itaporanga	5.321	5.751	739	18	11.829
Itapuí	3.990	3.925	379	5	8.299
Itararé	2.613	2.492	353	2	5.460
Itatiba	7.620	7.320	1.032	9	15.981
Itatinga	3.253	3.176	384	7	6.820
Itu	11.516	9.036	1.285	62	21.899
Ituverava	7.286	7.617	704	9	15.616
Jaboticabal	16.596	16.539	1.736	312	35.183
Jacareí	6.123	5.933	1.234	42	13.332
Jambeiro	1.709	1.859	320	30	3.918
Jardinópolis	6.185	5.840	667	35	12.727
Jataí	720	748	151	0	1.619
Jaú	13.946	13.239	1.557	34	28.776
Joanópolis	3.097	3.796	482	15	7.390
Jundiaí	15.229	14.324	1.971	142	31.666
Lagoinha	2.438	2.170	498	0	5.106
Laranjal Paulista	3.074	3.136	360	44	6.614
Lavrinhas	1.544	1.340	274	3	3.161
Leme	2.909	2.991	341	70	6.311
Lençóis Paulista	6.339	6.725	687	11	13.762
Limeira	10.581	10.447	1.461	6	22.495
Lins	4.222	4.123	318	9	8.672
Lorena	5.669	4.833	1.069	5	11.576
Mairiporã	3.444	3.034	440	17	6.935
Matão	7.252	7.204	610	41	15.107
Mineiros do Tietê	2.529	2.454	317	22	5.322
Mococa	8.558	8.346	1.002	84	17.990
Mogi das Cruzes	9.797	9.681	1.695	46	21.219
Mogi-Guaçu	4.164	4.189	539	61	8.953
Mogi-Mirim	12.484	11.741	1.617	50	25.892
Monte Alto	11.664	11.905	1.082	56	24.707
Monte Azul Paulista	3.915	4.283	440	48	8.686
Monte Mor	3.363	3.177	460	4	7.004
Monteiro Lobato	2.443	2.602	481	0	5.526
Natividade da Serra	4.195	4.012	621	0	8.828
Nazaré Paulista	3.860	4.033	668	35	8.596
Novo Horizonte	3.961	4.477	480	18	8.936
Óleo	1.447	1.539	159	7	3.152
Olímpia	13.544	14.675	1.475	62	29.756

(Continua)

(Continuação)

Municípios	População				
	Solteiros	Casados	Viúvos	Ignorado	Total
Orlândia	13.518	13.756	1.456	50	28.780
Ourinhos	1.359	1.489	120	24	2.992
Palmital	2.902	3.594	303	62	6.861
Paraibuna	6.435	6.335	1.100	25	13.895
Patrocínio Paulista	2.815	3.029	393	21	6.258
Pederneiras	8.440	9.249	1.025	63	18.777
Pedreira	1.880	1.726	220	0	3.826
Penápolis	14.891	13.763	1.177	67	29.898
Pereiras	1.572	1.816	276	0	3.664
Piedade	4.271	3.489	707	10	8.477
Pilar do Sul	1.537	1.985	237	10	3.769
Pindamonhangaba	9.225	8.220	1.756	10	19.211
Piquete	1.500	1.357	251	9	3.117
Piracaia	4.759	4.953	725	16	10.453
Piracicaba	22.943	21.507	3.263	66	47.779
Piraju	9.192	9.640	1.001	193	20.026
Pirajuí	9.288	9.729	817	37	19.871
Pirassununga	6.642	5.954	953	0	13.549
Piratininga	4.818	5.193	511	30	10.552
Pitangueiras	4.114	4.275	417	20	8.826
Platina	1.694	1.915	227	3	3.839
Porto Feliz	5.829	5.744	842	25	12.440
Porto Ferreira	1.805	1.807	220	0	3.832
Queluz	2.237	2.133	458	3	4.831
Redenção da Serra	2.343	2.628	475	0	5.446
Ribeira	1.608	1.793	230	2	3.633
Ribeirão Bonito	4.341	4.445	457	2	9.245
Ribeirão Branco	894	1.101	168	1	2.164
Ribeirão Preto	23.148	22.272	2.798	103	48.321
Rio Claro	16.539	16.099	2.279	16	34.933
Rio das Pedras	3.274	3.283	373	16	6.946
Salesópolis	2.199	2.680	489	26	5.394
Salto	3.578	3.135	468	31	7.212
Salto Grande	2.199	2.456	307	18	4.980
Santa Adélia	4.982	5.774	536	17	11.309
Santa Bárbara d'Oeste	3.466	2.910	413	0	6.789
Santa Branca	2.199	2.506	485	5	5.195
Santa Cruz da Conceição	1.995	1.842	212	2	4.051
Santa Cruz das Palmeiras	3.928	4.374	561	8	8.871
Santa Cruz do Rio Pardo	10.019	10.836	1.078	335	22.268
Santa Isabel	3.012	2.759	622	2	6.395

Municípios	População				
	Solteiros	Casados	Viúvos	Ignorado	Total
Santa Rita do Passa Quatro	6.579	6.216	789	47	13.631
Santa Rosa do Viterbo	3.579	3.275	393	14	7.261
Santana de Parnaíba	2.976	2.375	402	45	5.798
Santo Amaro	5.091	4.434	699	20	10.244
Santo Antônio da Alegria	2.002	2.018	318	8	4.346
Santos	39.694	32.523	5.097	751	78.065
São Bento do Sapucaí	5.135	5.809	793	13	11.750
São Bernardo do Campo	8.526	8.475	965	90	18.056
São Carlos	18.999	17.027	2.247	96	38.369
São João da Boa Vista	16.616	16.587	1.960	51	35.214
São Joaquim da Barra	2.933	2.800	380	6	6.119
São José do Barreiro	1.722	1.463	246	10	3.441
São José do Rio Pardo	15.143	15.342	1.861	95	32.441
São José do Rio Preto	36.525	42.229	3.555	123	82.432
São José dos Campos	9.714	10.837	1.757	84	22.392
São Luis do Paraitinga	5.745	5.974	1.179	6	12.904
São Manuel	13.676	12.139	1.227	25	27.067
São Miguel Arcanjo	3.316	3.597	351	17	7.281
São Paulo	214.375	192.968	28.395	3.865	439.603
São Pedro	4.347	4.671	674	11	9.703
São Pedro do Turvo	1.987	2.100	178	0	4.265
São Roque	5.683	5.629	920	14	12.246
São Sebastião	2.269	1.917	446	10	4.642
São Simão	9.626	9.229	1.093	21	19.969
São Vicente	3.195	2.131	447	47	5.820
Sarapuí	1.086	1.263	141	2	2.492
Serra Negra	7.050	7.577	1.009	21	15.657
Sertãozinho	10.253	9.684	1.110	50	21.097
Silveiras	2.270	2.387	405	7	5.069
Socorro	8.372	8.826	1.138	5	18.341
Sorocaba	15.352	14.000	2.300	72	31.724
Tabapuã	4.295	4.835	391	16	9.537
Tambaú	3.428	3.359	413	8	7.208
Taquaritinga	12.001	13.186	1.193	27	26.407
Tatuí	8.716	9.543	1.363	44	19.666
Taubaté	18.494	12.481	2.970	10	33.955
Tietê	8.155	8.065	1.167	11	17.398
Tremembé	3.069	2.599	572	2	6.242
Ubatuba	4.042	2.683	733	1	7.459
Viradouro	4.640	5.060	472	18	10.190
Estado de São Paulo	#######	#######	197.645	11.043	#######

Fonte: Ministério da Agricultura, Indústria e Commércio. Directoria Geral de Estatística - Recenseamento do Brazil - realizado em 1 de Setembro de 1920.
Volume IV, 1a parte. Rio de Janeiro: Typ. Da Estatística, 1922.

Tabela 11b - População total de 10 anos e mais segundo estado civil - Porcentagem
Estado de São Paulo
1920

Municípios	População				
	Solteiros	Casados	Viúvos	Ignorado	Total
Águas de Santa Bárbara	0,16	0,18	0,14	0,15	0,17
Agudos	0,32	0,35	0,29	0,21	0,33
Altinópolis	0,18	0,18	0,16	0,11	0,18
Amparo	1,04	1,02	1,12	0,25	1,03
Analândia	0,16	0,16	0,10	0,00	0,16
Angatuba	0,26	0,32	0,28	0,24	0,29
Anhembi	0,09	0,09	0,12	0,20	0,09
Apiaí	0,27	0,27	0,22	0,01	0,27
Araçariguama	0,10	0,09	0,11	0,00	0,10
Araçoiaba da Serra	0,19	0,24	0,23	0,05	0,21
Araraquara	1,02	1,07	0,79	0,66	1,03
Araras	0,53	0,55	0,51	0,14	0,54
Areias	0,14	0,12	0,18	0,02	0,13
Ariranha	0,22	0,24	0,16	0,57	0,23
Assis	0,25	0,30	0,21	3,61	0,28
Atibaia	0,53	0,54	0,58	0,14	0,54
Avaí	0,30	0,36	0,28	0,17	0,32
Avaré	0,50	0,51	0,48	1,34	0,51
Bananal	0,27	0,21	0,35	0,10	0,25
Bariri	0,49	0,49	0,40	0,51	0,48
Barra Bonita	0,20	0,20	0,14	0,14	0,20
Barretos	0,84	0,87	0,80	0,56	0,85
Batatais	0,48	0,44	0,52	0,07	0,47
Bauru	0,44	0,46	0,40	0,21	0,44
Bebedouro	0,60	0,63	0,48	0,09	0,61
Boa Esperança do Sul	0,26	0,27	0,21	0,14	0,27
Bocaina	0,33	0,31	0,25	0,23	0,32
Bofete	0,21	0,23	0,24	0,24	0,22
Bom Sucesso	0,11	0,13	0,11	0,10	0,12
Botucatu	0,77	0,71	0,66	0,48	0,73
Bragança Paulista	1,22	1,22	1,38	1,17	1,23
Brodósqui	0,19	0,20	0,17	0,01	0,19
Brotas	0,38	0,39	0,35	0,03	0,38
Cabreúva	0,14	0,12	0,14	0,04	0,13
Caçapava	0,40	0,39	0,53	0,01	0,40
Cachoeira Paulista	0,22	0,19	0,43	0,08	0,22
Caconde	0,48	0,57	0,46	0,54	0,52
Cajuru	0,41	0,39	0,38	0,14	0,40
Campinas	2,70	2,42	2,89	0,24	2,58
Campos Novos Paulista	0,28	0,28	0,20	0,16	0,27
Cananéia	0,21	0,14	0,19	0,19	0,18

Municípios	População				
	Solteiros	Casados	Viúvos	Ignorado	Total
Capão Bonito	0,35	0,39	0,33	0,05	0,37
Capivari	0,54	0,55	0,55	0,05	0,55
Caraguatatuba	0,06	0,06	0,10	0,00	0,07
Casa Branca	0,57	0,56	0,57	0,26	0,56
Catanduva	0,31	0,37	0,23	0,99	0,33
Cerqueira César	0,18	0,22	0,17	0,05	0,19
Conceição do Monte Alegre	0,31	0,38	0,21	0,18	0,33
Conchas	0,18	0,23	0,19	0,11	0,21
Cotia	0,21	0,20	0,24	0,24	0,21
Cravinhos	0,56	0,58	0,48	0,42	0,56
Cruzeiro	0,29	0,27	0,40	0,19	0,28
Cunha	0,42	0,44	0,53	0,03	0,43
Descalvado	0,47	0,47	0,46	0,13	0,47
Dois Córregos	0,41	0,39	0,39	0,12	0,40
Dourado	0,20	0,19	0,18	0,02	0,19
Eldorado	0,27	0,27	0,31	0,16	0,27
Espírito Santo do Pinhal	0,64	0,66	0,69	0,48	0,65
Espírito Santo do Turvo	0,08	0,10	0,07	0,01	0,09
Fartura	0,28	0,29	0,24	0,07	0,28
Franca	0,93	0,94	0,86	0,63	0,93
Guararema	0,20	0,18	0,20	0,06	0,19
Guaratinguetá	1,01	0,87	1,50	0,86	0,97
Guareí	0,13	0,17	0,13	0,05	0,15
Guariba	0,19	0,19	0,14	0,10	0,18
Guarulhos	0,13	0,13	0,13	0,24	0,13
Ibitinga	0,50	0,53	0,39	0,00	0,50
Ibiúna	0,22	0,26	0,32	0,01	0,25
Igarapava	0,65	0,71	0,61	0,37	0,67
Igaratá	0,10	0,11	0,15	0,01	0,11
Iguape	0,89	0,79	0,92	0,55	0,85
Ilhabela	0,19	0,16	0,22	0,17	0,18
Indaiatuba	0,21	0,22	0,20	0,01	0,21
Ipauçu	0,15	0,17	0,12	0,14	0,16
Iporanga	0,12	0,12	0,13	0,00	0,12
Itaberá	0,13	0,15	0,14	0,03	0,14
Itaí	0,16	0,15	0,16	0,41	0,16
Itajobi	0,34	0,42	0,26	0,63	0,38
Itanhaém	0,09	0,10	0,10	0,21	0,10
Itapecerica da Serra	0,28	0,24	0,30	0,23	0,26
Itapetininga	0,55	0,60	0,66	0,09	0,58
Itapeva	0,47	0,50	0,45	0,54	0,48

Municípios	População				
	Solteiros	Casados	Viúvos	Ignorado	Total
Itapira	0,56	0,59	0,58	0,29	0,57
Itápolis	0,61	0,61	0,43	0,37	0,60
Itaporanga	0,35	0,39	0,37	0,16	0,37
Itapuí	0,26	0,27	0,19	0,05	0,26
Itararé	0,17	0,17	0,18	0,02	0,17
Itatiba	0,50	0,49	0,52	0,08	0,50
Itatinga	0,21	0,21	0,19	0,06	0,21
Itu	0,75	0,61	0,65	0,56	0,68
Ituverava	0,48	0,51	0,36	0,08	0,49
Jaboticabal	1,09	1,12	0,88	2,83	1,09
Jacareí	0,40	0,40	0,62	0,38	0,41
Jambeiro	0,11	0,13	0,16	0,27	0,12
Jardinópolis	0,40	0,39	0,34	0,32	0,40
Jataí	0,05	0,05	0,08	0,00	0,05
Jaú	0,91	0,89	0,79	0,31	0,89
Joanópolis	0,20	0,26	0,24	0,14	0,23
Jundiaí	1,00	0,97	1,00	1,29	0,98
Lagoinha	0,16	0,15	0,25	0,00	0,16
Laranjal Paulista	0,20	0,21	0,18	0,40	0,21
Lavrinhas	0,10	0,09	0,14	0,03	0,10
Leme	0,19	0,20	0,17	0,63	0,20
Lençóis Paulista	0,41	0,45	0,35	0,10	0,43
Limeira	0,69	0,71	0,74	0,05	0,70
Lins	0,28	0,28	0,16	0,08	0,27
Lorena	0,37	0,33	0,54	0,05	0,36
Mairiporã	0,23	0,20	0,22	0,15	0,22
Matão	0,47	0,49	0,31	0,37	0,47
Mineiros do Tietê	0,17	0,17	0,16	0,20	0,17
Mococa	0,56	0,56	0,51	0,76	0,56
Mogi das Cruzes	0,64	0,65	0,86	0,42	0,66
Mogi-Guaçu	0,27	0,28	0,27	0,55	0,28
Mogi-Mirim	0,82	0,79	0,82	0,45	0,80
Monte Alto	0,76	0,80	0,55	0,51	0,77
Monte Azul Paulista	0,26	0,29	0,22	0,43	0,27
Monte Mor	0,22	0,21	0,23	0,04	0,22
Monteiro Lobato	0,16	0,18	0,24	0,00	0,17
Natividade da Serra	0,27	0,27	0,31	0,00	0,27
Nazaré Paulista	0,25	0,27	0,34	0,32	0,27
Novo Horizonte	0,26	0,30	0,24	0,16	0,28
Óleo	0,09	0,10	0,08	0,06	0,10
Olímpia	0,89	0,99	0,75	0,56	0,93

(Continua)

(Continuação)

Municípios	População				
	Solteiros	Casados	Viúvos	Ignorado	Total
Orlândia	0,88	0,93	0,74	0,45	0,89
Ourinhos	0,09	0,10	0,06	0,22	0,09
Palmital	0,19	0,24	0,15	0,56	0,21
Paraibuna	0,42	0,43	0,56	0,23	0,43
Patrocínio Paulista	0,18	0,20	0,20	0,19	0,19
Pederneiras	0,55	0,62	0,52	0,57	0,58
Pedreira	0,12	0,12	0,11	0,00	0,12
Penápolis	0,97	0,93	0,60	0,61	0,93
Pereiras	0,10	0,12	0,14	0,00	0,11
Piedade	0,28	0,24	0,36	0,09	0,26
Pilar do Sul	0,10	0,13	0,12	0,09	0,12
Pindamonhangaba	0,60	0,56	0,89	0,09	0,60
Piquete	0,10	0,09	0,13	0,08	0,10
Piracaia	0,31	0,33	0,37	0,14	0,32
Piracicaba	1,50	1,45	1,65	0,60	1,49
Piraju	0,60	0,65	0,51	1,75	0,62
Pirajuí	0,61	0,66	0,41	0,34	0,62
Pirassununga	0,43	0,40	0,48	0,00	0,42
Piratininga	0,32	0,35	0,26	0,27	0,33
Pitangueiras	0,27	0,29	0,21	0,18	0,27
Platina	0,11	0,13	0,11	0,03	0,12
Porto Feliz	0,38	0,39	0,43	0,23	0,39
Porto Ferreira	0,12	0,12	0,11	0,00	0,12
Queluz	0,15	0,14	0,23	0,03	0,15
Redenção da Serra	0,15	0,18	0,24	0,00	0,17
Ribeira	0,11	0,12	0,12	0,02	0,11
Ribeirão Bonito	0,28	0,30	0,23	0,02	0,29
Ribeirão Branco	0,06	0,07	0,09	0,01	0,07
Ribeirão Preto	1,52	1,50	1,42	0,93	1,50
Rio Claro	1,08	1,09	1,15	0,14	1,09
Rio das Pedras	0,21	0,22	0,19	0,14	0,22
Salesópolis	0,14	0,18	0,25	0,24	0,17
Salto	0,23	0,21	0,24	0,28	0,22
Salto Grande	0,14	0,17	0,16	0,16	0,15
Santa Adélia	0,33	0,39	0,27	0,15	0,35
Santa Bárbara d'Oeste	0,23	0,20	0,21	0,00	0,21
Santa Branca	0,14	0,17	0,25	0,05	0,16
Santa Cruz da Conceição	0,13	0,12	0,11	0,02	0,13
Santa Cruz das Palmeiras	0,26	0,30	0,28	0,07	0,28
Santa Cruz do Rio Pardo	0,66	0,73	0,55	3,03	0,69
Santa Isabel	0,20	0,19	0,31	0,02	0,20

Municípios	População				
	Solteiros	Casados	Viúvos	Ignorado	Total
Santa Rita do Passa Quatro	0,43	0,42	0,40	0,43	0,42
Santa Rosa do Viterbo	0,23	0,22	0,20	0,13	0,23
Santana de Parnaíba	0,19	0,16	0,20	0,41	0,18
Santo Amaro	0,33	0,30	0,35	0,18	0,32
Santo Antônio da Alegria	0,13	0,14	0,16	0,07	0,14
Santos	2,60	2,20	2,58	6,80	2,43
São Bento do Sapucaí	0,34	0,39	0,40	0,12	0,37
São Bernardo do Campo	0,56	0,57	0,49	0,81	0,56
São Carlos	1,24	1,15	1,14	0,87	1,19
São João da Boa Vista	1,09	1,12	0,99	0,46	1,09
São Joaquim da Barra	0,19	0,19	0,19	0,05	0,19
São José do Barreiro	0,11	0,10	0,12	0,09	0,11
São José do Rio Pardo	0,99	1,04	0,94	0,86	1,01
São José do Rio Preto	2,39	2,85	1,80	1,11	2,56
São José dos Campos	0,64	0,73	0,89	0,76	0,70
São Luis do Paraitinga	0,38	0,40	0,60	0,05	0,40
São Manuel	0,90	0,82	0,62	0,23	0,84
São Miguel Arcanjo	0,22	0,24	0,18	0,15	0,23
São Paulo	14,03	13,04	14,37	35,00	13,67
São Pedro	0,28	0,32	0,34	0,10	0,30
São Pedro do Turvo	0,13	0,14	0,09	0,00	0,13
São Roque	0,37	0,38	0,47	0,13	0,38
São Sebastião	0,15	0,13	0,23	0,09	0,14
São Simão	0,63	0,62	0,55	0,19	0,62
São Vicente	0,21	0,14	0,23	0,43	0,18
Sarapuí	0,07	0,09	0,07	0,02	0,08
Serra Negra	0,46	0,51	0,51	0,19	0,49
Sertãozinho	0,67	0,65	0,56	0,45	0,66
Silveiras	0,15	0,16	0,20	0,06	0,16
Socorro	0,55	0,60	0,58	0,05	0,57
Sorocaba	1,00	0,95	1,16	0,65	0,99
Tabapuã	0,28	0,33	0,20	0,14	0,30
Tambaú	0,22	0,23	0,21	0,07	0,22
Taquaritinga	0,79	0,89	0,60	0,24	0,82
Tatuí	0,57	0,64	0,69	0,40	0,61
Taubaté	1,21	0,84	1,50	0,09	1,06
Tietê	0,53	0,54	0,59	0,10	0,54
Tremembé	0,20	0,18	0,29	0,02	0,19
Ubatuba	0,26	0,18	0,37	0,01	0,23
Viradouro	0,30	0,34	0,24	0,16	0,32
Estado de São Paulo	100,00	100,00	100,00	100,00	100,00

Fonte: Ministério da Agricultura, Indústria e Commércio. Directoria Geral de Estatística - Recenseamento do Brazil - realizado em 1 de Setembro de 1920. Volume IV, 1a parte. Rio de Janeiro: Typ. Da Estatística, 1922.

Tabela 11c - População total de 10 anos e mais segundo estado civil - Porcentagem
Estado de São Paulo
1920

Municípios	População				
	Solteiros	Casados	Viúvos	Ignorado	Total
Águas de Santa Bárbara	45,37	49,39	4,93	0,31	100,00
Agudos	45,67	48,76	5,36	0,21	100,00
Altinópolis	47,86	46,64	5,30	0,21	100,00
Amparo	47,83	45,42	6,67	0,08	100,00
Analândia	49,53	46,49	3,98	0,00	100,00
Angatuba	42,50	51,30	5,91	0,29	100,00
Anhembi	46,34	44,96	7,96	0,74	100,00
Apiaí	48,54	46,44	5,00	0,01	100,00
Araçariguama	47,90	45,33	6,76	0,00	100,00
Araçoiaba da Serra	42,62	50,69	6,62	0,07	100,00
Araraquara	47,03	48,02	4,73	0,22	100,00
Araras	47,07	47,07	5,78	0,09	100,00
Areias	48,80	43,04	8,11	0,05	100,00
Ariranha	45,37	49,39	4,38	0,86	100,00
Assis	42,49	48,59	4,51	4,41	100,00
Atibaia	46,90	46,40	6,60	0,09	100,00
Avaí	44,20	50,39	5,23	0,18	100,00
Avaré	46,81	46,42	5,86	0,91	100,00
Bananal	51,84	39,45	8,58	0,14	100,00
Bariri	47,94	46,64	5,06	0,36	100,00
Barra Bonita	48,58	46,65	4,51	0,25	100,00
Barretos	46,79	47,17	5,81	0,23	100,00
Batatais	49,28	43,81	6,86	0,05	100,00
Bauru	46,76	47,49	5,59	0,16	100,00
Bebedouro	47,01	48,03	4,91	0,05	100,00
Boa Esperança do Sul	47,43	47,47	4,91	0,19	100,00
Bocaina	49,18	45,72	4,85	0,25	100,00
Bofete	44,29	48,63	6,70	0,38	100,00
Bom Sucesso	44,22	49,77	5,73	0,28	100,00
Botucatu	49,75	44,46	5,56	0,23	100,00
Bragança Paulista	47,09	45,68	6,91	0,33	100,00
Brodósqui	47,17	47,51	5,30	0,02	100,00
Brotas	47,47	46,96	5,55	0,02	100,00
Cabreúva	49,40	43,90	6,60	0,10	100,00
Caçapava	47,62	44,23	8,14	0,01	100,00
Cachoeira Paulista	47,33	40,60	11,94	0,13	100,00
Caconde	44,17	50,11	5,37	0,36	100,00
Cajuru	48,61	45,40	5,87	0,12	100,00
Campinas	49,84	43,23	6,90	0,03	100,00
Campos Novos Paulista	48,56	46,80	4,44	0,20	100,00
Cananéia	57,37	35,66	6,60	0,37	100,00

Municípios	População				
	Solteiros	Casados	Viúvos	Ignorado	Total
Capão Bonito	45,66	48,77	5,53	0,04	100,00
Capivari	47,08	46,69	6,21	0,03	100,00
Caraguatatuba	46,37	44,27	9,36	0,00	100,00
Casa Branca	47,80	45,81	6,23	0,16	100,00
Catanduva	44,01	50,68	4,29	1,01	100,00
Cerqueira César	43,52	51,08	5,33	0,08	100,00
Conceição do Monte Alegre	43,88	52,13	3,81	0,19	100,00
Conchas	42,25	51,82	5,75	0,18	100,00
Cotia	48,71	43,71	7,19	0,40	100,00
Cravinhos	47,20	47,29	5,26	0,25	100,00
Cruzeiro	47,69	43,39	8,69	0,23	100,00
Cunha	45,90	46,50	7,58	0,02	100,00
Descalvado	47,96	45,92	6,03	0,09	100,00
Dois Córregos	48,68	45,16	6,05	0,10	100,00
Dourado	49,34	44,94	5,68	0,03	100,00
Eldorado	46,90	45,98	6,92	0,20	100,00
Espírito Santo do Pinhal	46,45	46,81	6,48	0,25	100,00
Espírito Santo do Turvo	41,82	53,15	4,99	0,03	100,00
Fartura	47,08	47,63	5,20	0,09	100,00
Franca	47,73	46,35	5,69	0,23	100,00
Guararema	49,91	43,55	6,43	0,11	100,00
Guaratinguetá	49,21	41,00	9,49	0,30	100,00
Guareí	42,09	52,39	5,42	0,10	100,00
Guariba	48,69	46,42	4,71	0,19	100,00
Guarulhos	47,53	45,67	6,19	0,61	100,00
Ibitinga	46,59	48,66	4,75	0,00	100,00
Ibiúna	43,29	48,67	8,03	0,01	100,00
Igarapava	45,68	48,54	5,58	0,19	100,00
Igaratá	44,18	47,23	8,57	0,03	100,00
Iguape	50,01	43,11	6,66	0,22	100,00
Ilhabela	51,16	40,88	7,62	0,33	100,00
Indaiatuba	47,22	47,03	5,73	0,01	100,00
Ipauçu	45,31	49,62	4,76	0,31	100,00
Iporanga	47,54	45,81	6,65	0,00	100,00
Itaberá	45,83	48,13	5,97	0,07	100,00
Itaí	48,42	44,34	6,34	0,89	100,00
Itajobi	43,39	51,82	4,21	0,58	100,00
Itanhaém	46,59	46,17	6,50	0,75	100,00
Itapecerica da Serra	50,54	42,23	6,93	0,30	100,00
Itapetininga	45,03	47,91	7,01	0,05	100,00
Itapeva	46,02	47,90	5,69	0,39	100,00

Municípios	População				
	Solteiros	Casados	Viúvos	Ignorado	Total
Itapira	46,50	47,07	6,26	0,17	100,00
Itápolis	48,48	46,83	4,48	0,21	100,00
Itaporanga	44,98	48,62	6,25	0,15	100,00
Itapuí	48,08	47,29	4,57	0,06	100,00
Itararé	47,86	45,64	6,47	0,04	100,00
Itatiba	47,68	45,80	6,46	0,06	100,00
Itatinga	47,70	46,57	5,63	0,10	100,00
Itu	52,59	41,26	5,87	0,28	100,00
Ituverava	46,66	48,78	4,51	0,06	100,00
Jaboticabal	47,17	47,01	4,93	0,89	100,00
Jacareí	45,93	44,50	9,26	0,32	100,00
Jambeiro	43,62	47,45	8,17	0,77	100,00
Jardinópolis	48,60	45,89	5,24	0,28	100,00
Jataí	44,47	46,20	9,33	0,00	100,00
Jaú	48,46	46,01	5,41	0,12	100,00
Joanópolis	41,91	51,37	6,52	0,20	100,00
Jundiaí	48,09	45,23	6,22	0,45	100,00
Lagoinha	47,75	42,50	9,75	0,00	100,00
Laranjal Paulista	46,48	47,41	5,44	0,67	100,00
Lavrinhas	48,85	42,39	8,67	0,09	100,00
Leme	46,09	47,39	5,40	1,11	100,00
Lençóis Paulista	46,06	48,87	4,99	0,08	100,00
Limeira	47,04	46,44	6,49	0,03	100,00
Lins	48,69	47,54	3,67	0,10	100,00
Lorena	48,97	41,75	9,23	0,04	100,00
Mairiporã	49,66	43,75	6,34	0,25	100,00
Matão	48,00	47,69	4,04	0,27	100,00
Mineiros do Tietê	47,52	46,11	5,96	0,41	100,00
Mococa	47,57	46,39	5,57	0,47	100,00
Mogi das Cruzes	46,17	45,62	7,99	0,22	100,00
Mogi-Guaçu	46,51	46,79	6,02	0,68	100,00
Mogi-Mirim	48,22	45,35	6,25	0,19	100,00
Monte Alto	47,21	48,18	4,38	0,23	100,00
Monte Azul Paulista	45,07	49,31	5,07	0,55	100,00
Monte Mor	48,02	45,36	6,57	0,06	100,00
Monteiro Lobato	44,21	47,09	8,70	0,00	100,00
Natividade da Serra	47,52	45,45	7,03	0,00	100,00
Nazaré Paulista	44,90	46,92	7,77	0,41	100,00
Novo Horizonte	44,33	50,10	5,37	0,20	100,00
Óleo	45,91	48,83	5,04	0,22	100,00
Olímpia	45,52	49,32	4,96	0,21	100,00

(Continua)

(Continuação)

Municípios	População				
	Solteiros	Casados	Viúvos	Ignorado	Total
Orlândia	46,97	47,80	5,06	0,17	100,00
Ourinhos	45,42	49,77	4,01	0,80	100,00
Palmital	42,30	52,38	4,42	0,90	100,00
Paraibuna	46,31	45,59	7,92	0,18	100,00
Patrocínio Paulista	44,98	48,40	6,28	0,34	100,00
Pederneiras	44,95	49,26	5,46	0,34	100,00
Pedreira	49,14	45,11	5,75	0,00	100,00
Penápolis	49,81	46,03	3,94	0,22	100,00
Pereiras	42,90	49,56	7,53	0,00	100,00
Piedade	50,38	41,16	8,34	0,12	100,00
Pilar do Sul	40,78	52,67	6,29	0,27	100,00
Pindamonhangaba	48,02	42,79	9,14	0,05	100,00
Piquete	48,12	43,54	8,05	0,29	100,00
Piracaia	45,53	47,38	6,94	0,15	100,00
Piracicaba	48,02	45,01	6,83	0,14	100,00
Piraju	45,90	48,14	5,00	0,96	100,00
Pirajuí	46,74	48,96	4,11	0,19	100,00
Pirassununga	49,02	43,94	7,03	0,00	100,00
Piratininga	45,66	49,21	4,84	0,28	100,00
Pitangueiras	46,61	48,44	4,72	0,23	100,00
Platina	44,13	49,88	5,91	0,08	100,00
Porto Feliz	46,86	46,17	6,77	0,20	100,00
Porto Ferreira	47,10	47,16	5,74	0,00	100,00
Queluz	46,31	44,15	9,48	0,06	100,00
Redenção da Serra	43,02	48,26	8,72	0,00	100,00
Ribeira	44,26	49,35	6,33	0,06	100,00
Ribeirão Bonito	46,96	48,08	4,94	0,02	100,00
Ribeirão Branco	41,31	50,88	7,76	0,05	100,00
Ribeirão Preto	47,90	46,09	5,79	0,21	100,00
Rio Claro	47,34	46,09	6,52	0,05	100,00
Rio das Pedras	47,14	47,26	5,37	0,23	100,00
Salesópolis	40,77	49,68	9,07	0,48	100,00
Salto	49,61	43,47	6,49	0,43	100,00
Salto Grande	44,16	49,32	6,16	0,36	100,00
Santa Adélia	44,05	51,06	4,74	0,15	100,00
Santa Bárbara d'Oeste	51,05	42,86	6,08	0,00	100,00
Santa Branca	42,33	48,24	9,34	0,10	100,00
Santa Cruz da Conceição	49,25	45,47	5,23	0,05	100,00
Santa Cruz das Palmeiras	44,28	49,31	6,32	0,09	100,00
Santa Cruz do Rio Pardo	44,99	48,66	4,84	1,50	100,00
Santa Isabel	47,10	43,14	9,73	0,03	100,00

Municípios	População				
	Solteiros	Casados	Viúvos	Ignorado	Total
Santa Rita do Passa Quatro	48,26	45,60	5,79	0,34	100,00
Santa Rosa do Viterbo	49,29	45,10	5,41	0,19	100,00
Santana de Parnaíba	51,33	40,96	6,93	0,78	100,00
Santo Amaro	49,70	43,28	6,82	0,20	100,00
Santo Antônio da Alegria	46,07	46,43	7,32	0,18	100,00
Santos	50,85	41,66	6,53	0,96	100,00
São Bento do Sapucaí	43,70	49,44	6,75	0,11	100,00
São Bernardo do Campo	47,22	46,94	5,34	0,50	100,00
São Carlos	49,52	44,38	5,86	0,25	100,00
São João da Boa Vista	47,19	47,10	5,57	0,14	100,00
São Joaquim da Barra	47,93	45,76	6,21	0,10	100,00
São José do Barreiro	50,04	42,52	7,15	0,29	100,00
São José do Rio Pardo	46,68	47,29	5,74	0,29	100,00
São José do Rio Preto	44,31	51,23	4,31	0,15	100,00
São José dos Campos	43,38	48,40	7,85	0,38	100,00
São Luis do Paraitinga	44,52	46,30	9,14	0,05	100,00
São Manuel	50,53	44,85	4,53	0,09	100,00
São Miguel Arcanjo	45,54	49,40	4,82	0,23	100,00
São Paulo	48,77	43,90	6,46	0,88	100,00
São Pedro	44,80	48,14	6,95	0,11	100,00
São Pedro do Turvo	46,59	49,24	4,17	0,00	100,00
São Roque	46,41	45,97	7,51	0,11	100,00
São Sebastião	48,88	41,30	9,61	0,22	100,00
São Simão	48,20	46,22	5,47	0,11	100,00
São Vicente	54,90	36,62	7,68	0,81	100,00
Sarapuí	43,58	50,68	5,66	0,08	100,00
Serra Negra	45,03	48,39	6,44	0,13	100,00
Sertãozinho	48,60	45,90	5,26	0,24	100,00
Silveiras	44,78	47,09	7,99	0,14	100,00
Socorro	45,65	48,12	6,20	0,03	100,00
Sorocaba	48,39	44,13	7,25	0,23	100,00
Tabapuã	45,04	50,70	4,10	0,17	100,00
Tambaú	47,56	46,60	5,73	0,11	100,00
Taquaritinga	45,45	49,93	4,52	0,10	100,00
Tatuí	44,32	48,53	6,93	0,22	100,00
Taubaté	54,47	36,76	8,75	0,03	100,00
Tietê	46,87	46,36	6,71	0,06	100,00
Tremembé	49,17	41,64	9,16	0,03	100,00
Ubatuba	54,19	35,97	9,83	0,01	100,00
Viradouro	45,53	49,66	4,63	0,18	100,00
Estado de São Paulo	47,50	46,01	6,14	0,34	100,00

Fonte: Ministério da Agricultura, Indústria e Commércio. Directoria Geral de Estatística - Recenseamento do Brazil - realizado em 1 de Setembro de 1920. Volume IV, 1a parte. Rio de Janeiro: Typ. Da Estatística, 1922.

Tabela 12a - População total masculina de 10 anos e mais segundo estado civil
Estado de São Paulo
1920

Municípios	População				
	Solteiros	Casados	Viúvos	Ignorado	Total
Águas de Santa Bárbara	1.504	1.369	90	9	2.972
Agudos	2.900	2.711	201	9	5.821
Altinópolis	1.616	1.381	97	2	3.096
Amparo	8.580	7.569	686	17	16.852
Analândia	1.439	1.211	81	0	2.731
Angatuba	2.298	2.376	144	16	4.834
Anhembi	793	669	78	12	1.552
Apiaí	2.172	2.001	113	0	4.286
Araçariguama	859	704	78	0	1.641
Araçoiaba da Serra	1.643	1.752	129	4	3.528
Araraquara	8.911	8.075	518	38	17.542
Araras	4.406	4.092	313	5	8.816
Areias	1.112	925	107	1	2.145
Ariranha	1.936	1.814	135	40	3.925
Assis	2.370	2.307	141	225	5.043
Atibaia	4.500	4.014	365	10	8.889
Avaí	2.866	2.679	230	12	5.787
Avaré	4.230	3.821	334	84	8.469
Bananal	2.286	1.582	199	5	4.072
Bariri	4.273	3.684	290	42	8.289
Barra Bonita	1.749	1.492	138	8	3.387
Barretos	7.971	6.599	483	34	15.087
Batatais	3.975	3.256	328	4	7.563
Bauru	4.117	3.474	285	14	7.890
Bebedouro	5.384	4.762	317	8	10.471
Boa Esperança do Sul	2.314	2.069	144	6	4.533
Bocaina	2.751	2.351	140	9	5.251
Bofete	1.870	1.741	163	18	3.792
Bom Sucesso	982	967	78	7	2.034
Botucatu	6.454	5.294	401	38	12.187
Bragança Paulista	10.193	9.030	934	70	20.227
Brodósqui	1.698	1.487	113	1	3.299
Brotas	3.257	2.907	223	1	6.388
Cabreúva	1.109	923	105	3	2.140
Caçapava	3.437	2.866	254	1	6.558
Cachoeira Paulista	1.967	1.463	279	4	3.713
Caconde	4.264	4.219	310	34	8.827
Cajuru	3.620	2.940	269	12	6.841
Campinas	22.173	17.962	1.630	12	41.777
Campos Novos Paulista	2.967	2.134	184	17	5.302
Cananéia	1.751	1.034	124	20	2.929

Municípios	População				
	Solteiros	Casados	Viúvos	Ignorado	Total
Capão Bonito	2.962	2.899	215	4	6.080
Capivari	4.669	4.146	363	4	9.182
Caraguatatuba	532	481	60	0	1.073
Casa Branca	4.655	4.186	367	16	9.224
Catanduva	2.943	2.747	160	86	5.936
Cerqueira César	1.653	1.640	102	2	3.397
Conceição do Monte Alegre	2.815	2.858	131	18	5.822
Conchas	1.738	1.756	119	10	3.623
Cotia	1.840	1.492	180	18	3.530
Cravinhos	4.937	4.342	321	19	9.619
Cruzeiro	2.372	2.004	187	12	4.575
Cunha	3.618	3.258	362	2	7.240
Descalvado	3.999	3.450	310	12	7.771
Dois Córregos	3.430	2.918	227	5	6.580
Dourado	1.728	1.374	135	1	3.238
Eldorado	2.155	2.032	155	7	4.349
Espírito Santo do Pinhal	5.384	4.871	449	48	10.752
Espírito Santo do Turvo	715	765	37	0	1.517
Fartura	2.685	2.188	175	5	5.053
Franca	7.888	7.020	440	39	15.387
Guararema	1.782	1.349	141	6	3.278
Guaratinguetá	7.818	6.418	681	60	14.977
Guareí	1.143	1.258	81	2	2.484
Guariba	1.679	1.375	88	9	3.151
Guarulhos	1.133	997	77	13	2.220
Ibitinga	4.490	4.005	281	0	8.776
Ibiúna	1.906	1.939	248	0	4.093
Igarapava	6.022	5.392	411	26	11.851
Igaratá	803	803	62	0	1.668
Iguape	7.423	5.924	577	36	13.960
Ilhabela	1.486	1.189	132	11	2.818
Indaiatuba	1.877	1.644	163	1	3.685
Ipauçu	1.409	1.299	81	6	2.795
Iporanga	946	903	81	0	1.930
Itaberá	1.167	1.069	87	1	2.324
Itaí	1.379	1.112	116	25	2.632
Itajobi	3.226	3.166	192	44	6.628
Itanhaém	904	724	108	13	1.749
Itapecerica da Serra	2.352	1.784	157	14	4.307
Itapetininga	4.594	4.458	345	5	9.402
Itapeva	4.081	3.726	273	31	8.111

Municípios	População				
	Solteiros	Casados	Viúvos	Ignorado	Total
Itapira	4.730	4.387	366	23	9.506
Itápolis	5.397	4.525	303	21	10.246
Itaporanga	3.038	2.890	194	9	6.131
Itapuí	2.209	1.984	115	4	4.312
Itararé	1.470	1.251	88	0	2.809
Itatiba	4.165	3.674	329	1	8.169
Itatinga	1.885	1.572	145	5	3.607
Itu	6.253	4.517	397	41	11.208
Ituverava	4.477	3.948	256	4	8.685
Jaboticabal	9.618	8.435	572	157	18.782
Jacareí	3.379	2.981	316	18	6.694
Jambeiro	881	938	80	17	1.916
Jardinópolis	3.585	2.995	231	17	6.828
Jataí	424	372	42	0	838
Jaú	7.639	6.601	444	15	14.699
Joanópolis	1.831	1.883	147	10	3.871
Jundiaí	8.626	7.291	657	86	16.660
Lagoinha	1.423	1.085	194	0	2.702
Laranjal Paulista	1.661	1.570	93	26	3.350
Lavrinhas	913	668	86	1	1.668
Leme	1.672	1.488	99	33	3.292
Lençóis Paulista	3.718	3.400	232	7	7.357
Limeira	5.735	5.207	470	4	11.416
Lins	2.923	2.098	152	8	5.181
Lorena	3.273	2.409	233	4	5.919
Mairiporã	2.293	1.697	188	12	4.190
Matão	4.207	3.656	223	20	8.106
Mineiros do Tietê	1.389	1.232	86	13	2.720
Mococa	4.760	4.190	269	46	9.265
Mogi das Cruzes	5.365	4.880	421	25	10.691
Mogi-Guaçu	2.362	2.125	183	30	4.700
Mogi-Mirim	7.028	5.897	560	27	13.512
Monte Alto	6.792	6.079	415	31	13.317
Monte Azul Paulista	2.172	2.156	140	24	4.492
Monte Mor	1.907	1.605	165	2	3.679
Monteiro Lobato	1.301	1.291	160	0	2.752
Natividade da Serra	2.268	2.004	183	0	4.455
Nazaré Paulista	2.070	2.011	180	31	4.292
Novo Horizonte	2.415	2.263	195	9	4.882
Óleo	815	807	43	5	1.670
Olímpia	8.100	7.406	517	29	16.052

(Continua)

(Continuação)

Municípios	População				
	Solteiros	Casados	Viúvos	Ignorado	Total
Orlândia	8.005	7.010	530	28	15.573
Ourinhos	857	780	48	24	1.709
Palmital	1.681	1.822	118	50	3.671
Paraibuna	3.463	3.173	261	16	6.913
Patrocínio Paulista	1.614	1.542	121	10	3.287
Pederneiras	4.915	4.663	342	37	9.957
Pedreira	1.029	872	72	0	1.973
Penápolis	9.750	7.078	541	39	17.408
Pereiras	883	912	89	0	1.884
Piedade	2.375	1.750	234	8	4.367
Pilar do Sul	868	993	79	9	1.949
Pindamonhangaba	5.012	4.196	495	8	9.711
Piquete	793	672	70	4	1.539
Piracaia	2.758	2.496	247	12	5.513
Piracicaba	12.397	10.781	956	45	24.179
Piraju	5.402	4.871	326	140	10.739
Pirajuí	6.020	4.996	360	28	11.404
Pirassununga	3.523	2.984	264	0	6.771
Piratininga	3.146	2.736	234	14	6.130
Pitangueiras	2.335	2.174	130	13	4.652
Platina	970	965	85	3	2.023
Porto Feliz	3.416	2.917	283	14	6.630
Porto Ferreira	979	891	60	0	1.930
Queluz	1.180	1.068	127	1	2.376
Redenção da Serra	1.235	1.309	113	0	2.657
Ribeira	917	906	87	0	1.910
Ribeirão Bonito	2.433	2.255	160	1	4.849
Ribeirão Branco	547	542	49	1	1.139
Ribeirão Preto	13.067	11.240	778	58	25.143
Rio Claro	9.056	8.092	711	8	17.867
Rio das Pedras	1.806	1.697	131	8	3.642
Salesópolis	1.228	1.344	147	17	2.736
Salto	1.908	1.560	132	13	3.613
Salto Grande	1.348	1.247	124	16	2.735
Santa Adélia	2.959	2.899	196	11	6.065
Santa Bárbara d'Oeste	2.006	1.498	139	0	3.643
Santa Branca	1.172	1.266	141	1	2.580
Santa Cruz da Conceição	1.140	932	64	2	2.138
Santa Cruz das Palmeiras	2.127	2.485	170	6	4.788
Santa Cruz do Rio Pardo	5.888	5.490	361	186	11.925
Santa Isabel	1.559	1.374	150	1	3.084

Municípios	População				
	Solteiros	Casados	Viúvos	Ignorado	Total
Santa Rita do Passa Quatro	3.677	3.145	260	32	7.114
Santa Rosa do Viterbo	2.153	1.667	134	9	3.963
Santana de Parnaíba	1.860	1.239	145	28	3.272
Santo Amaro	2.843	2.229	222	10	5.304
Santo Antônio da Alegria	1.191	1.011	111	4	2.317
Santos	25.009	17.670	1.485	549	44.713
São Bento do Sapucaí	2.802	2.915	202	8	5.927
São Bernardo do Campo	5.149	4.381	324	64	9.918
São Carlos	10.628	8.596	712	67	20.003
São João da Boa Vista	9.337	8.319	616	26	18.298
São Joaquim da Barra	1.702	1.411	129	4	3.246
São José do Barreiro	899	729	74	4	1.706
São José do Rio Pardo	8.478	7.725	629	56	16.888
São José do Rio Preto	22.182	21.347	1.296	81	44.906
São José dos Campos	5.488	5.497	447	50	11.482
São Luis do Paraitinga	3.046	2.991	372	5	6.414
São Manuel	7.776	6.101	393	20	14.290
São Miguel Arcanjo	1.798	1.824	104	7	3.733
São Paulo	117.228	97.826	6.601	2.050	223.705
São Pedro	2.427	2.347	209	7	4.990
São Pedro do Turvo	1.061	1.047	57	0	2.165
São Roque	3.189	2.826	283	7	6.305
São Sebastião	1.130	962	102	6	2.200
São Simão	5.504	4.660	379	9	10.552
São Vicente	1.955	1.152	127	30	3.264
Sarapuí	632	631	41	2	1.306
Serra Negra	3.917	3.836	318	3	8.074
Sertãozinho	6.299	4.933	420	31	11.683
Silveiras	1.227	1.199	116	4	2.546
Socorro	4.749	4.456	322	4	9.531
Sorocaba	8.258	7.033	583	42	15.916
Tabapuã	2.603	2.426	159	10	5.198
Tambaú	1.879	1.712	133	6	3.730
Taquaritinga	6.928	6.694	443	16	14.081
Tatuí	4.752	4.787	366	26	9.931
Taubaté	9.422	6.227	843	5	16.497
Tietê	4.558	4.052	376	9	8.995
Tremembé	1.697	1.316	170	1	3.184
Ubatuba	1.947	1.342	224	0	3.513
Viradouro	2.827	2.578	191	17	5.613
Estado de São Paulo	865.178	749.452	60.120	6.419	#######

Fonte: Ministério da Agricultura, Indústria e Commércio. Directoria Geral de Estatística - Recenseamento do Brazil - realizado em 1 de Setembro de 1920.
Volume IV, 1a parte. Rio de Janeiro: Typ. Da Estatística, 1922.

Tabela 12b - População total masculina de 10 anos e mais segundo estado civil - Porcentagem
Estado de São Paulo
1920

Municípios	População				
	Solteiros	Casados	Viúvos	Ignorado	Total
Águas de Santa Bárbara	0,17	0,18	0,15	0,14	0,18
Agudos	0,34	0,36	0,33	0,14	0,35
Altinópolis	0,19	0,18	0,16	0,03	0,18
Amparo	0,99	1,01	1,14	0,26	1,00
Analândia	0,17	0,16	0,13	0,00	0,16
Angatuba	0,27	0,32	0,24	0,25	0,29
Anhembi	0,09	0,09	0,13	0,19	0,09
Apiaí	0,25	0,27	0,19	0,00	0,25
Araçariguama	0,10	0,09	0,13	0,00	0,10
Araçoiaba da Serra	0,19	0,23	0,21	0,06	0,21
Araraquara	1,03	1,08	0,86	0,59	1,04
Araras	0,51	0,55	0,52	0,08	0,52
Areias	0,13	0,12	0,18	0,02	0,13
Ariranha	0,22	0,24	0,22	0,62	0,23
Assis	0,27	0,31	0,23	3,51	0,30
Atibaia	0,52	0,54	0,61	0,16	0,53
Avaí	0,33	0,36	0,38	0,19	0,34
Avaré	0,49	0,51	0,56	1,31	0,50
Bananal	0,26	0,21	0,33	0,08	0,24
Bariri	0,49	0,49	0,48	0,65	0,49
Barra Bonita	0,20	0,20	0,23	0,12	0,20
Barretos	0,92	0,88	0,80	0,53	0,90
Batatais	0,46	0,43	0,55	0,06	0,45
Bauru	0,48	0,46	0,47	0,22	0,47
Bebedouro	0,62	0,64	0,53	0,12	0,62
Boa Esperança do Sul	0,27	0,28	0,24	0,09	0,27
Bocaina	0,32	0,31	0,23	0,14	0,31
Bofete	0,22	0,23	0,27	0,28	0,23
Bom Sucesso	0,11	0,13	0,13	0,11	0,12
Botucatu	0,75	0,71	0,67	0,59	0,72
Bragança Paulista	1,18	1,20	1,55	1,09	1,20
Brodósqui	0,20	0,20	0,19	0,02	0,20
Brotas	0,38	0,39	0,37	0,02	0,38
Cabreúva	0,13	0,12	0,17	0,05	0,13
Caçapava	0,40	0,38	0,42	0,02	0,39
Cachoeira Paulista	0,23	0,20	0,46	0,06	0,22
Caconde	0,49	0,56	0,52	0,53	0,53
Cajuru	0,42	0,39	0,45	0,19	0,41
Campinas	2,56	2,40	2,71	0,19	2,48
Campos Novos Paulista	0,34	0,28	0,31	0,26	0,32
Cananéia	0,20	0,14	0,21	0,31	0,17

Municípios	População				
	Solteiros	Casados	Viúvos	Ignorado	Total
Capão Bonito	0,34	0,39	0,36	0,06	0,36
Capivari	0,54	0,55	0,60	0,06	0,55
Caraguatatuba	0,06	0,06	0,10	0,00	0,06
Casa Branca	0,54	0,56	0,61	0,25	0,55
Catanduva	0,34	0,37	0,27	1,34	0,35
Cerqueira César	0,19	0,22	0,17	0,03	0,20
Conceição do Monte Alegre	0,33	0,38	0,22	0,28	0,35
Conchas	0,20	0,23	0,20	0,16	0,22
Cotia	0,21	0,20	0,30	0,28	0,21
Cravinhos	0,57	0,58	0,53	0,30	0,57
Cruzeiro	0,27	0,27	0,31	0,19	0,27
Cunha	0,42	0,43	0,60	0,03	0,43
Descalvado	0,46	0,46	0,52	0,19	0,46
Dois Córregos	0,40	0,39	0,38	0,08	0,39
Dourado	0,20	0,18	0,22	0,02	0,19
Eldorado	0,25	0,27	0,26	0,11	0,26
Espírito Santo do Pinhal	0,62	0,65	0,75	0,75	0,64
Espírito Santo do Turvo	0,08	0,10	0,06	0,00	0,09
Fartura	0,31	0,29	0,29	0,08	0,30
Franca	0,91	0,94	0,73	0,61	0,92
Guararema	0,21	0,18	0,23	0,09	0,19
Guaratinguetá	0,90	0,86	1,13	0,93	0,89
Guareí	0,13	0,17	0,13	0,03	0,15
Guariba	0,19	0,18	0,15	0,14	0,19
Guarulhos	0,13	0,13	0,13	0,20	0,13
Ibitinga	0,52	0,53	0,47	0,00	0,52
Ibiúna	0,22	0,26	0,41	0,00	0,24
Igarapava	0,70	0,72	0,68	0,41	0,70
Igaratá	0,09	0,11	0,10	0,00	0,10
Iguape	0,86	0,79	0,96	0,56	0,83
Ilhabela	0,17	0,16	0,22	0,17	0,17
Indaiatuba	0,22	0,22	0,27	0,02	0,22
Ipauçu	0,16	0,17	0,13	0,09	0,17
Iporanga	0,11	0,12	0,13	0,00	0,11
Itaberá	0,13	0,14	0,14	0,02	0,14
Itaí	0,16	0,15	0,19	0,39	0,16
Itajobi	0,37	0,42	0,32	0,69	0,39
Itanhaém	0,10	0,10	0,18	0,20	0,10
Itapecerica da Serra	0,27	0,24	0,26	0,22	0,26
Itapetininga	0,53	0,59	0,57	0,08	0,56
Itapeva	0,47	0,50	0,45	0,48	0,48

Municípios	População				
	Solteiros	Casados	Viúvos	Ignorado	Total
Itapira	0,55	0,59	0,61	0,36	0,57
Itápolis	0,62	0,60	0,50	0,33	0,61
Itaporanga	0,35	0,39	0,32	0,14	0,36
Itapuí	0,26	0,26	0,19	0,06	0,26
Itararé	0,17	0,17	0,15	0,00	0,17
Itatiba	0,48	0,49	0,55	0,02	0,49
Itatinga	0,22	0,21	0,24	0,08	0,21
Itu	0,72	0,60	0,66	0,64	0,67
Ituverava	0,52	0,53	0,43	0,06	0,52
Jaboticabal	1,11	1,13	0,95	2,45	1,12
Jacareí	0,39	0,40	0,53	0,28	0,40
Jambeiro	0,10	0,13	0,13	0,26	0,11
Jardinópolis	0,41	0,40	0,38	0,26	0,41
Jataí	0,05	0,05	0,07	0,00	0,05
Jaú	0,88	0,88	0,74	0,23	0,87
Joanópolis	0,21	0,25	0,24	0,16	0,23
Jundiaí	1,00	0,97	1,09	1,34	0,99
Lagoinha	0,16	0,14	0,32	0,00	0,16
Laranjal Paulista	0,19	0,21	0,15	0,41	0,20
Lavrinhas	0,11	0,09	0,14	0,02	0,10
Leme	0,19	0,20	0,16	0,51	0,20
Lençóis Paulista	0,43	0,45	0,39	0,11	0,44
Limeira	0,66	0,69	0,78	0,06	0,68
Lins	0,34	0,28	0,25	0,12	0,31
Lorena	0,38	0,32	0,39	0,06	0,35
Mairiporã	0,27	0,23	0,31	0,19	0,25
Matão	0,49	0,49	0,37	0,31	0,48
Mineiros do Tietê	0,16	0,16	0,14	0,20	0,16
Mococa	0,55	0,56	0,45	0,72	0,55
Mogi das Cruzes	0,62	0,65	0,70	0,39	0,64
Mogi-Guaçu	0,27	0,28	0,30	0,47	0,28
Mogi-Mirim	0,81	0,79	0,93	0,42	0,80
Monte Alto	0,79	0,81	0,69	0,48	0,79
Monte Azul Paulista	0,25	0,29	0,23	0,37	0,27
Monte Mor	0,22	0,21	0,27	0,03	0,22
Monteiro Lobato	0,15	0,17	0,27	0,00	0,16
Natividade da Serra	0,26	0,27	0,30	0,00	0,26
Nazaré Paulista	0,24	0,27	0,30	0,48	0,26
Novo Horizonte	0,28	0,30	0,32	0,14	0,29
Óleo	0,09	0,11	0,07	0,08	0,10
Olímpia	0,94	0,99	0,86	0,45	0,95

(Continua)

(Continuação)

Municípios	População				
	Solteiros	Casados	Viúvos	Ignorado	Total
Orlândia	0,93	0,94	0,88	0,44	0,93
Ourinhos	0,10	0,10	0,08	0,37	0,10
Palmital	0,19	0,24	0,20	0,78	0,22
Paraibuna	0,40	0,42	0,43	0,25	0,41
Patrocínio Paulista	0,19	0,21	0,20	0,16	0,20
Pederneiras	0,57	0,62	0,57	0,58	0,59
Pedreira	0,12	0,12	0,12	0,00	0,12
Penápolis	1,13	0,94	0,90	0,61	1,04
Pereiras	0,10	0,12	0,15	0,00	0,11
Piedade	0,27	0,23	0,39	0,12	0,26
Pilar do Sul	0,10	0,13	0,13	0,14	0,12
Pindamonhangaba	0,58	0,56	0,82	0,12	0,58
Piquete	0,09	0,09	0,12	0,06	0,09
Piracaia	0,32	0,33	0,41	0,19	0,33
Piracicaba	1,43	1,44	1,59	0,70	1,44
Piraju	0,62	0,65	0,54	2,18	0,64
Pirajuí	0,70	0,67	0,60	0,44	0,68
Pirassununga	0,41	0,40	0,44	0,00	0,40
Piratininga	0,36	0,37	0,39	0,22	0,36
Pitangueiras	0,27	0,29	0,22	0,20	0,28
Platina	0,11	0,13	0,14	0,05	0,12
Porto Feliz	0,39	0,39	0,47	0,22	0,39
Porto Ferreira	0,11	0,12	0,10	0,00	0,11
Queluz	0,14	0,14	0,21	0,02	0,14
Redenção da Serra	0,14	0,17	0,19	0,00	0,16
Ribeira	0,11	0,12	0,14	0,00	0,11
Ribeirão Bonito	0,28	0,30	0,27	0,02	0,29
Ribeirão Branco	0,06	0,07	0,08	0,02	0,07
Ribeirão Preto	1,51	1,50	1,29	0,90	1,50
Rio Claro	1,05	1,08	1,18	0,12	1,06
Rio das Pedras	0,21	0,23	0,22	0,12	0,22
Salesópolis	0,14	0,18	0,24	0,26	0,16
Salto	0,22	0,21	0,22	0,20	0,21
Salto Grande	0,16	0,17	0,21	0,25	0,16
Santa Adélia	0,34	0,39	0,33	0,17	0,36
Santa Bárbara d'Oeste	0,23	0,20	0,23	0,00	0,22
Santa Branca	0,14	0,17	0,23	0,02	0,15
Santa Cruz da Conceição	0,13	0,12	0,11	0,03	0,13
Santa Cruz das Palmeiras	0,25	0,33	0,28	0,09	0,28
Santa Cruz do Rio Pardo	0,68	0,73	0,60	2,90	0,71
Santa Isabel	0,18	0,18	0,25	0,02	0,18

Municípios	População				
	Solteiros	Casados	Viúvos	Ignorado	Total
Santa Rita do Passa Quatro	0,42	0,42	0,43	0,50	0,42
Santa Rosa do Viterbo	0,25	0,22	0,22	0,14	0,24
Santana de Parnaíba	0,21	0,17	0,24	0,44	0,19
Santo Amaro	0,33	0,30	0,37	0,16	0,32
Santo Antônio da Alegria	0,14	0,13	0,18	0,06	0,14
Santos	2,89	2,36	2,47	8,55	2,66
São Bento do Sapucaí	0,32	0,39	0,34	0,12	0,35
São Bernardo do Campo	0,60	0,58	0,54	1,00	0,59
São Carlos	1,23	1,15	1,18	1,04	1,19
São João da Boa Vista	1,08	1,11	1,02	0,41	1,09
São Joaquim da Barra	0,20	0,19	0,21	0,06	0,19
São José do Barreiro	0,10	0,10	0,12	0,06	0,10
São José do Rio Pardo	0,98	1,03	1,05	0,87	1,00
São José do Rio Preto	2,56	2,85	2,16	1,26	2,67
São José dos Campos	0,63	0,73	0,74	0,78	0,68
São Luis do Paraitinga	0,35	0,40	0,62	0,08	0,38
São Manuel	0,90	0,81	0,65	0,31	0,85
São Miguel Arcanjo	0,21	0,24	0,17	0,11	0,22
São Paulo	13,55	13,05	10,98	31,94	13,31
São Pedro	0,28	0,31	0,35	0,11	0,30
São Pedro do Turvo	0,12	0,14	0,09	0,00	0,13
São Roque	0,37	0,38	0,47	0,11	0,38
São Sebastião	0,13	0,13	0,17	0,09	0,13
São Simão	0,64	0,62	0,63	0,14	0,63
São Vicente	0,23	0,15	0,21	0,47	0,19
Sarapuí	0,07	0,08	0,07	0,03	0,08
Serra Negra	0,45	0,51	0,53	0,05	0,48
Sertãozinho	0,73	0,66	0,70	0,48	0,69
Silveiras	0,14	0,16	0,19	0,06	0,15
Socorro	0,55	0,59	0,54	0,06	0,57
Sorocaba	0,95	0,94	0,97	0,65	0,95
Tabapuã	0,30	0,32	0,26	0,16	0,31
Tambaú	0,22	0,23	0,22	0,09	0,22
Taquaritinga	0,80	0,89	0,74	0,25	0,84
Tatuí	0,55	0,64	0,61	0,41	0,59
Taubaté	1,09	0,83	1,40	0,08	0,98
Tietê	0,53	0,54	0,63	0,14	0,54
Tremembé	0,20	0,18	0,28	0,02	0,19
Ubatuba	0,23	0,18	0,37	0,00	0,21
Viradouro	0,33	0,34	0,32	0,26	0,33
Estado de São Paulo	100,00	100,00	100,00	100,00	100,00

Fonte: Ministério da Agricultura, Indústria e Commércio. Directoria Geral de Estatística - Recenseamento do Brazil - realizado em 1 de Setembro de 1920. Volume IV, 1a parte. Rio de Janeiro: Typ. Da Estatística, 1922.

Tabela 12c - População total masculina de 10 anos e mais segundo estado civil - Porcentagem
Estado de São Paulo
1920

Municípios	População				
	Solteiros	Casados	Viúvos	Ignorado	Total
Águas de Santa Bárbara	50,61	46,06	3,03	0,30	100,00
Agudos	49,82	46,57	3,45	0,15	100,00
Altinópolis	52,20	44,61	3,13	0,06	100,00
Amparo	50,91	44,91	4,07	0,10	100,00
Analândia	52,69	44,34	2,97	0,00	100,00
Angatuba	47,54	49,15	2,98	0,33	100,00
Anhembi	51,10	43,11	5,03	0,77	100,00
Apiaí	50,68	46,69	2,64	0,00	100,00
Araçariguama	52,35	42,90	4,75	0,00	100,00
Araçoiaba da Serra	46,57	49,66	3,66	0,11	100,00
Araraquara	50,80	46,03	2,95	0,22	100,00
Araras	49,98	46,42	3,55	0,06	100,00
Areias	51,84	43,12	4,99	0,05	100,00
Ariranha	49,32	46,22	3,44	1,02	100,00
Assis	47,00	45,75	2,80	4,46	100,00
Atibaia	50,62	45,16	4,11	0,11	100,00
Avaí	49,52	46,29	3,97	0,21	100,00
Avaré	49,95	45,12	3,94	0,99	100,00
Bananal	56,14	38,85	4,89	0,12	100,00
Bariri	51,55	44,44	3,50	0,51	100,00
Barra Bonita	51,64	44,05	4,07	0,24	100,00
Barretos	52,83	43,74	3,20	0,23	100,00
Batatais	52,56	43,05	4,34	0,05	100,00
Bauru	52,18	44,03	3,61	0,18	100,00
Bebedouro	51,42	45,48	3,03	0,08	100,00
Boa Esperança do Sul	51,05	45,64	3,18	0,13	100,00
Bocaina	52,39	44,77	2,67	0,17	100,00
Bofete	49,31	45,91	4,30	0,47	100,00
Bom Sucesso	48,28	47,54	3,83	0,34	100,00
Botucatu	52,96	43,44	3,29	0,31	100,00
Bragança Paulista	50,39	44,64	4,62	0,35	100,00
Brodósqui	51,47	45,07	3,43	0,03	100,00
Brotas	50,99	45,51	3,49	0,02	100,00
Cabreúva	51,82	43,13	4,91	0,14	100,00
Caçapava	52,41	43,70	3,87	0,02	100,00
Cachoeira Paulista	52,98	39,40	7,51	0,11	100,00
Caconde	48,31	47,80	3,51	0,39	100,00
Cajuru	52,92	42,98	3,93	0,18	100,00
Campinas	53,07	42,99	3,90	0,03	100,00
Campos Novos Paulista	55,96	40,25	3,47	0,32	100,00
Cananéia	59,78	35,30	4,23	0,68	100,00

Municípios	População				
	Solteiros	Casados	Viúvos	Ignorado	Total
Capão Bonito	48,72	47,68	3,54	0,07	100,00
Capivari	50,85	45,15	3,95	0,04	100,00
Caraguatatuba	49,58	44,83	5,59	0,00	100,00
Casa Branca	50,47	45,38	3,98	0,17	100,00
Catanduva	49,58	46,28	2,70	1,45	100,00
Cerqueira César	48,66	48,28	3,00	0,06	100,00
Conceição do Monte Alegre	48,35	49,09	2,25	0,31	100,00
Conchas	47,97	48,47	3,28	0,28	100,00
Cotia	52,12	42,27	5,10	0,51	100,00
Cravinhos	51,33	45,14	3,34	0,20	100,00
Cruzeiro	51,85	43,80	4,09	0,26	100,00
Cunha	49,97	45,00	5,00	0,03	100,00
Descalvado	51,46	44,40	3,99	0,15	100,00
Dois Córregos	52,13	44,35	3,45	0,08	100,00
Dourado	53,37	42,43	4,17	0,03	100,00
Eldorado	49,55	46,72	3,56	0,16	100,00
Espírito Santo do Pinhal	50,07	45,30	4,18	0,45	100,00
Espírito Santo do Turvo	47,13	50,43	2,44	0,00	100,00
Fartura	53,14	43,30	3,46	0,10	100,00
Franca	51,26	45,62	2,86	0,25	100,00
Guararema	54,36	41,15	4,30	0,18	100,00
Guaratinguetá	52,20	42,85	4,55	0,40	100,00
Guareí	46,01	50,64	3,26	0,08	100,00
Guariba	53,28	43,64	2,79	0,29	100,00
Guarulhos	51,04	44,91	3,47	0,59	100,00
Ibitinga	51,16	45,64	3,20	0,00	100,00
Ibiúna	46,57	47,37	6,06	0,00	100,00
Igarapava	50,81	45,50	3,47	0,22	100,00
Igaratá	48,14	48,14	3,72	0,00	100,00
Iguape	53,17	42,44	4,13	0,26	100,00
Ilhabela	52,73	42,19	4,68	0,39	100,00
Indaiatuba	50,94	44,61	4,42	0,03	100,00
Ipauçu	50,41	46,48	2,90	0,21	100,00
Iporanga	49,02	46,79	4,20	0,00	100,00
Itaberá	50,22	46,00	3,74	0,04	100,00
Itaí	52,39	42,25	4,41	0,95	100,00
Itajobi	48,67	47,77	2,90	0,66	100,00
Itanhaém	51,69	41,40	6,17	0,74	100,00
Itapecerica da Serra	54,61	41,42	3,65	0,33	100,00
Itapetininga	48,86	47,42	3,67	0,05	100,00
Itapeva	50,31	45,94	3,37	0,38	100,00

Municípios	População				
	Solteiros	Casados	Viúvos	Ignorado	Total
Itapira	49,76	46,15	3,85	0,24	100,00
Itápolis	52,67	44,16	2,96	0,20	100,00
Itaporanga	49,55	47,14	3,16	0,15	100,00
Itapuí	51,23	46,01	2,67	0,09	100,00
Itararé	52,33	44,54	3,13	0,00	100,00
Itatiba	50,99	44,97	4,03	0,01	100,00
Itatinga	52,26	43,58	4,02	0,14	100,00
Itu	55,79	40,30	3,54	0,37	100,00
Ituverava	51,55	45,46	2,95	0,05	100,00
Jaboticabal	51,21	44,91	3,05	0,84	100,00
Jacareí	50,48	44,53	4,72	0,27	100,00
Jambeiro	45,98	48,96	4,18	0,89	100,00
Jardinópolis	52,50	43,86	3,38	0,25	100,00
Jataí	50,60	44,39	5,01	0,00	100,00
Jaú	51,97	44,91	3,02	0,10	100,00
Joanópolis	47,30	48,64	3,80	0,26	100,00
Jundiaí	51,78	43,76	3,94	0,52	100,00
Lagoinha	52,66	40,16	7,18	0,00	100,00
Laranjal Paulista	49,58	46,87	2,78	0,78	100,00
Lavrinhas	54,74	40,05	5,16	0,06	100,00
Leme	50,79	45,20	3,01	1,00	100,00
Lençóis Paulista	50,54	46,21	3,15	0,10	100,00
Limeira	50,24	45,61	4,12	0,04	100,00
Lins	56,42	40,49	2,93	0,15	100,00
Lorena	55,30	40,70	3,94	0,07	100,00
Mairiporã	54,73	40,50	4,49	0,29	100,00
Matão	51,90	45,10	2,75	0,25	100,00
Mineiros do Tietê	51,07	45,29	3,16	0,48	100,00
Mococa	51,38	45,22	2,90	0,50	100,00
Mogi das Cruzes	50,18	45,65	3,94	0,23	100,00
Mogi-Guaçu	50,26	45,21	3,89	0,64	100,00
Mogi-Mirim	52,01	43,64	4,14	0,20	100,00
Monte Alto	51,00	45,65	3,12	0,23	100,00
Monte Azul Paulista	48,35	48,00	3,12	0,53	100,00
Monte Mor	51,83	43,63	4,48	0,05	100,00
Monteiro Lobato	47,27	46,91	5,81	0,00	100,00
Natividade da Serra	50,91	44,98	4,11	0,00	100,00
Nazaré Paulista	48,23	46,85	4,19	0,72	100,00
Novo Horizonte	49,47	46,35	3,99	0,18	100,00
Óleo	48,80	48,32	2,57	0,30	100,00
Olímpia	50,46	46,14	3,22	0,18	100,00

(Continua)

(Continuação)

Municípios	População				
	Solteiros	Casados	Viúvos	Ignorado	Total
Orlândia	51,40	45,01	3,40	0,18	100,00
Ourinhos	50,15	45,64	2,81	1,40	100,00
Palmital	45,79	49,63	3,21	1,36	100,00
Paraibuna	50,09	45,90	3,78	0,23	100,00
Patrocínio Paulista	49,10	46,91	3,68	0,30	100,00
Pederneiras	49,36	46,83	3,43	0,37	100,00
Pedreira	52,15	44,20	3,65	0,00	100,00
Penápolis	56,01	40,66	3,11	0,22	100,00
Pereiras	46,87	48,41	4,72	0,00	100,00
Piedade	54,39	40,07	5,36	0,18	100,00
Pilar do Sul	44,54	50,95	4,05	0,46	100,00
Pindamonhangaba	51,61	43,21	5,10	0,08	100,00
Piquete	51,53	43,66	4,55	0,26	100,00
Piracaia	50,03	45,27	4,48	0,22	100,00
Piracicaba	51,27	44,59	3,95	0,19	100,00
Piraju	50,30	45,36	3,04	1,30	100,00
Pirajuí	52,79	43,81	3,16	0,25	100,00
Pirassununga	52,03	44,07	3,90	0,00	100,00
Piratininga	51,32	44,63	3,82	0,23	100,00
Pitangueiras	50,19	46,73	2,79	0,28	100,00
Platina	47,95	47,70	4,20	0,15	100,00
Porto Feliz	51,52	44,00	4,27	0,21	100,00
Porto Ferreira	50,73	46,17	3,11	0,00	100,00
Queluz	49,66	44,95	5,35	0,04	100,00
Redenção da Serra	46,48	49,27	4,25	0,00	100,00
Ribeira	48,01	47,43	4,55	0,00	100,00
Ribeirão Bonito	50,18	46,50	3,30	0,02	100,00
Ribeirão Branco	48,02	47,59	4,30	0,09	100,00
Ribeirão Preto	51,97	44,70	3,09	0,23	100,00
Rio Claro	50,69	45,29	3,98	0,04	100,00
Rio das Pedras	49,59	46,60	3,60	0,22	100,00
Salesópolis	44,88	49,12	5,37	0,62	100,00
Salto	52,81	43,18	3,65	0,36	100,00
Salto Grande	49,29	45,59	4,53	0,59	100,00
Santa Adélia	48,79	47,80	3,23	0,18	100,00
Santa Bárbara d'Oeste	55,06	41,12	3,82	0,00	100,00
Santa Branca	45,43	49,07	5,47	0,04	100,00
Santa Cruz da Conceição	53,32	43,59	2,99	0,09	100,00
Santa Cruz das Palmeiras	44,42	51,90	3,55	0,13	100,00
Santa Cruz do Rio Pardo	49,38	46,04	3,03	1,56	100,00
Santa Isabel	50,55	44,55	4,86	0,03	100,00

Municípios	População				
	Solteiros	Casados	Viúvos	Ignorado	Total
Santa Rita do Passa Quatro	51,69	44,21	3,65	0,45	100,00
Santa Rosa do Viterbo	54,33	42,06	3,38	0,23	100,00
Santana de Parnaíba	56,85	37,87	4,43	0,86	100,00
Santo Amaro	53,60	42,02	4,19	0,19	100,00
Santo Antônio da Alegria	51,40	43,63	4,79	0,17	100,00
Santos	55,93	39,52	3,32	1,23	100,00
São Bento do Sapucaí	47,28	49,18	3,41	0,13	100,00
São Bernardo do Campo	51,92	44,17	3,27	0,65	100,00
São Carlos	53,13	42,97	3,56	0,33	100,00
São João da Boa Vista	51,03	45,46	3,37	0,14	100,00
São Joaquim da Barra	52,43	43,47	3,97	0,12	100,00
São José do Barreiro	52,70	42,73	4,34	0,23	100,00
São José do Rio Pardo	50,20	45,74	3,72	0,33	100,00
São José do Rio Preto	49,40	47,54	2,89	0,18	100,00
São José dos Campos	47,80	47,87	3,89	0,44	100,00
São Luis do Paraitinga	47,49	46,63	5,80	0,08	100,00
São Manuel	54,42	42,69	2,75	0,14	100,00
São Miguel Arcanjo	48,17	48,86	2,79	0,19	100,00
São Paulo	52,40	43,73	2,95	0,92	100,00
São Pedro	48,64	47,03	4,19	0,14	100,00
São Pedro do Turvo	49,01	48,36	2,63	0,00	100,00
São Roque	50,58	44,82	4,49	0,11	100,00
São Sebastião	51,36	43,73	4,64	0,27	100,00
São Simão	52,16	44,16	3,59	0,09	100,00
São Vicente	59,90	35,29	3,89	0,92	100,00
Sarapuí	48,39	48,32	3,14	0,15	100,00
Serra Negra	48,51	47,51	3,94	0,04	100,00
Sertãozinho	53,92	42,22	3,59	0,27	100,00
Silveiras	48,19	47,09	4,56	0,16	100,00
Socorro	49,83	46,75	3,38	0,04	100,00
Sorocaba	51,88	44,19	3,66	0,26	100,00
Tabapuã	50,08	46,67	3,06	0,19	100,00
Tambaú	50,38	45,90	3,57	0,16	100,00
Taquaritinga	49,20	47,54	3,15	0,11	100,00
Tatuí	47,85	48,20	3,69	0,26	100,00
Taubaté	57,11	37,75	5,11	0,03	100,00
Tietê	50,67	45,05	4,18	0,10	100,00
Tremembé	53,30	41,33	5,34	0,03	100,00
Ubatuba	55,42	38,20	6,38	0,00	100,00
Viradouro	50,37	45,93	3,40	0,30	100,00
Estado de São Paulo	51,46	44,58	3,58	0,38	100,00

Fonte: Ministério da Agricultura, Indústria e Commércio. Directoria Geral de Estatística - Recenseamento do Brazil - realizado em 1 de Setembro de 1920.
Volume IV, 1a parte. Rio de Janeiro: Typ. Da Estatística, 1922.

Tabela 13a - População total feminina de 10 anos e mais segundo estado civil
Estado de São Paulo
1920

Municípios	População				
	Solteiros	Casados	Viúvos	Ignorado	Total
Águas de Santa Bárbara	1.001	1.358	182	8	2.549
Agudos	2.016	2.538	376	14	4.944
Altinópolis	1.173	1.337	212	10	2.732
Amparo	7.323	7.533	1.532	11	16.399
Analândia	1.051	1.126	119	0	2.296
Angatuba	1.646	2.385	404	11	4.446
Anhembi	586	669	159	10	1.424
Apiaí	1.990	1.981	316	1	4.288
Araçariguama	614	690	130	0	1.434
Araçoiaba da Serra	1.288	1.734	326	1	3.349
Araraquara	6.599	7.761	1.043	35	15.438
Araras	3.730	4.044	686	10	8.470
Areias	970	911	239	1	2.121
Ariranha	1.372	1.787	184	23	3.366
Assis	1.475	2.090	267	174	4.006
Atibaia	3.584	3.983	773	6	8.346
Avaí	1.751	2.585	316	7	4.659
Avaré	3.411	3.756	623	64	7.854
Bananal	1.885	1.592	491	6	3.974
Bariri	3.204	3.591	499	14	7.308
Barra Bonita	1.329	1.464	148	8	2.949
Barretos	4.824	6.302	1.107	28	12.261
Batatais	3.412	3.311	701	4	7.428
Bauru	2.548	3.296	512	9	6.365
Bebedouro	3.794	4.614	641	2	9.051
Boa Esperança do Sul	1.731	1.980	275	10	3.996
Bocaina	2.253	2.301	353	16	4.923
Bofete	1.276	1.713	313	9	3.311
Bom Sucesso	732	962	144	4	1.842
Botucatu	5.234	5.151	905	15	11.305
Bragança Paulista	8.385	8.991	1.791	59	19.226
Brodósqui	1.229	1.461	216	0	2.906
Brotas	2.596	2.883	461	2	5.942
Cabreúva	956	912	171	1	2.040
Caçapava	2.719	2.852	798	0	6.369
Cachoeira Paulista	1.398	1.423	570	5	3.396
Caconde	3.142	4.183	590	26	7.941
Cajuru	2.640	2.906	487	4	6.037
Campinas	19.126	17.861	4.087	15	41.089
Campos Novos Paulista	1.300	1.978	206	1	3.485
Cananéia	1.526	1.003	253	1	2.783

Municípios	População				
	Solteiros	Casados	Viúvos	Ignorado	Total
Capão Bonito	2.461	2.894	442	1	5.798
Capivari	3.593	4.048	726	1	8.368
Caraguatatuba	439	446	136	0	1.021
Casa Branca	3.978	4.089	758	13	8.838
Catanduva	1.793	2.707	302	23	4.825
Cerqueira César	1.075	1.562	232	3	2.872
Conceição do Monte Alegre	1.909	2.754	279	2	4.944
Conchas	1.085	1.706	265	2	3.058
Cotia	1.434	1.446	303	9	3.192
Cravinhos	3.637	4.250	634	27	8.548
Cruzeiro	1.986	1.961	607	9	4.563
Cunha	2.780	3.224	695	1	6.700
Descalvado	3.191	3.435	594	2	7.222
Dois Córregos	2.802	2.864	548	8	6.222
Dourado	1.285	1.370	212	1	2.868
Eldorado	1.984	2.026	456	11	4.477
Espírito Santo do Pinhal	4.322	4.910	906	5	10.143
Espírito Santo do Turvo	492	769	107	1	1.369
Fartura	1.605	2.152	299	3	4.059
Franca	6.385	6.842	1.261	31	14.519
Guararema	1.324	1.361	259	1	2.945
Guaratinguetá	7.583	6.411	2.288	35	16.317
Guareí	877	1.256	179	3	2.315
Guariba	1.215	1.384	192	2	2.793
Guarulhos	893	950	187	13	2.043
Ibitinga	3.078	3.899	490	0	7.467
Ibiúna	1.513	1.905	386	1	3.805
Igarapava	3.851	5.099	796	15	9.761
Igaratá	703	807	230	1	1.741
Iguape	6.187	5.808	1.237	25	13.257
Ilhabela	1.441	1.150	304	8	2.903
Indaiatuba	1.376	1.596	232	0	3.204
Ipauçu	941	1.275	166	10	2.392
Iporanga	913	888	179	0	1.980
Itaberá	881	1.082	180	2	2.145
Itaí	1.065	1.126	204	20	2.415
Itajobi	2.025	3.106	318	26	5.475
Itanhaém	530	697	92	10	1.329
Itapecerica da Serra	1.906	1.774	427	11	4.118
Itapetininga	3.748	4.416	953	5	9.122
Itapeva	3.079	3.727	613	29	7.448

Municípios	População				
	Solteiros	Casados	Viúvos	Ignorado	Total
Itapira	3.862	4.311	790	9	8.972
Itápolis	3.893	4.448	555	20	8.916
Itaporanga	2.283	2.861	545	9	5.698
Itapuí	1.781	1.941	264	1	3.987
Itararé	1.143	1.241	265	2	2.651
Itatiba	3.455	3.646	703	8	7.812
Itatinga	1.368	1.604	239	2	3.213
Itu	5.263	4.519	888	21	10.691
Ituverava	2.809	3.669	448	5	6.931
Jaboticabal	6.978	8.104	1.164	155	16.401
Jacareí	2.744	2.952	918	24	6.638
Jambeiro	828	921	240	13	2.002
Jardinópolis	2.600	2.845	436	18	5.899
Jataí	296	376	109	0	781
Jaú	6.307	6.638	1.113	19	14.077
Joanópolis	1.266	1.913	335	5	3.519
Jundiaí	6.603	7.033	1.314	56	15.006
Lagoinha	1.015	1.085	304	0	2.404
Laranjal Paulista	1.413	1.566	267	18	3.264
Lavrinhas	631	672	188	2	1.493
Leme	1.237	1.503	242	37	3.019
Lençóis Paulista	2.621	3.325	455	4	6.405
Limeira	4.846	5.240	991	2	11.079
Lins	1.299	2.025	166	1	3.491
Lorena	2.396	2.424	836	1	5.657
Mairiporã	1.151	1.337	252	5	2.745
Matão	3.045	3.548	387	21	7.001
Mineiros do Tietê	1.140	1.222	231	9	2.602
Mococa	3.798	4.156	733	38	8.725
Mogi das Cruzes	4.432	4.801	1.274	21	10.528
Mogi-Guaçu	1.802	2.064	356	31	4.253
Mogi-Mirim	5.456	5.844	1.057	23	12.380
Monte Alto	4.872	5.826	667	25	11.390
Monte Azul Paulista	1.743	2.127	300	24	4.194
Monte Mor	1.456	1.572	295	2	3.325
Monteiro Lobato	1.142	1.311	321	0	2.774
Natividade da Serra	1.927	2.008	438	0	4.373
Nazaré Paulista	1.790	2.022	488	4	4.304
Novo Horizonte	1.546	2.214	285	9	4.054
Óleo	632	732	116	2	1.482
Olímpia	5.444	7.269	958	33	13.704

(Continua)

(Continuação)

Municípios	População				
	Solteiros	Casados	Viúvos	Ignorado	Total
Orlândia	5.513	6.746	926	22	13.207
Ourinhos	502	709	72	0	1.283
Palmital	1.221	1.772	185	12	3.190
Paraibuna	2.972	3.162	839	9	6.982
Patrocínio Paulista	1.201	1.487	272	11	2.971
Pederneiras	3.525	4.586	683	26	8.820
Pedreira	851	854	148	0	1.853
Penápolis	5.141	6.685	636	28	12.490
Pereiras	689	904	187	0	1.780
Piedade	1.896	1.739	473	2	4.110
Pilar do Sul	669	992	158	1	1.820
Pindamonhangaba	4.213	4.024	1.261	2	9.500
Piquete	707	685	181	5	1.578
Piracaia	2.001	2.457	478	4	4.940
Piracicaba	10.546	10.726	2.307	21	23.600
Piraju	3.790	4.769	675	53	9.287
Pirajuí	3.268	4.733	457	9	8.467
Pirassununga	3.119	2.970	689	0	6.778
Piratininga	1.672	2.457	277	16	4.422
Pitangueiras	1.779	2.101	287	7	4.174
Platina	724	950	142	0	1.816
Porto Feliz	2.413	2.827	559	11	5.810
Porto Ferreira	826	916	160	0	1.902
Queluz	1.057	1.065	331	2	2.455
Redenção da Serra	1.108	1.319	362	0	2.789
Ribeira	691	887	143	2	1.723
Ribeirão Bonito	1.908	2.190	297	1	4.396
Ribeirão Branco	347	559	119	0	1.025
Ribeirão Preto	10.081	11.032	2.020	45	23.178
Rio Claro	7.483	8.007	1.568	8	17.066
Rio das Pedras	1.468	1.586	242	8	3.304
Salesópolis	971	1.336	342	9	2.658
Salto	1.670	1.575	336	18	3.599
Salto Grande	851	1.209	183	2	2.245
Santa Adélia	2.023	2.875	340	6	5.244
Santa Bárbara d'Oeste	1.460	1.412	274	0	3.146
Santa Branca	1.027	1.240	344	4	2.615
Santa Cruz da Conceição	855	910	148	0	1.913
Santa Cruz das Palmeiras	1.801	1.889	391	2	4.083
Santa Cruz do Rio Pardo	4.131	5.346	717	149	10.343
Santa Isabel	1.453	1.385	472	1	3.311

Municípios	População				
	Solteiros	Casados	Viúvos	Ignorado	Total
Santa Rita do Passa Quatro	2.902	3.071	529	15	6.517
Santa Rosa do Viterbo	1.426	1.608	259	5	3.298
Santana de Parnaíba	1.116	1.136	257	17	2.526
Santo Amaro	2.248	2.205	477	10	4.940
Santo Antônio da Alegria	811	1.007	207	4	2.029
Santos	14.685	14.853	3.612	202	33.352
São Bento do Sapucaí	2.333	2.894	591	5	5.823
São Bernardo do Campo	3.377	4.094	641	26	8.138
São Carlos	8.371	8.431	1.535	29	18.366
São João da Boa Vista	7.279	8.268	1.344	25	16.916
São Joaquim da Barra	1.231	1.389	251	2	2.873
São José do Barreiro	823	734	172	6	1.735
São José do Rio Pardo	6.665	7.617	1.232	39	15.553
São José do Rio Preto	14.343	20.882	2.259	42	37.526
São José dos Campos	4.226	5.340	1.310	34	10.910
São Luis do Paraitinga	2.699	2.983	807	1	6.490
São Manuel	5.900	6.038	834	5	12.777
São Miguel Arcanjo	1.518	1.773	247	10	3.548
São Paulo	97.147	95.142	21.794	1.815	215.898
São Pedro	1.920	2.324	465	4	4.713
São Pedro do Turvo	926	1.053	121	0	2.100
São Roque	2.494	2.803	637	7	5.941
São Sebastião	1.139	955	344	4	2.442
São Simão	4.122	4.569	714	12	9.417
São Vicente	1.240	979	320	17	2.556
Sarapuí	454	632	100	0	1.186
Serra Negra	3.133	3.741	691	18	7.583
Sertãozinho	3.954	4.751	690	19	9.414
Silveiras	1.043	1.188	289	3	2.523
Socorro	3.623	4.370	816	1	8.810
Sorocaba	7.094	6.967	1.717	30	15.808
Tabapuã	1.692	2.409	232	6	4.339
Tambaú	1.549	1.647	280	2	3.478
Taquaritinga	5.073	6.492	750	11	12.326
Tatuí	3.964	4.756	997	18	9.735
Taubaté	9.072	6.254	2.127	5	17.458
Tietê	3.597	4.013	791	2	8.403
Tremembé	1.372	1.283	402	1	3.058
Ubatuba	2.095	1.341	509	1	3.946
Viradouro	1.813	2.482	281	1	4.577
Estado de São Paulo	662.589	730.632	137.525	4.624	#######

Fonte: Ministério da Agricultura, Indústria e Commércio. Directoria Geral de Estatística - Recenseamento do Brazil - realizado em 1 de Setembro de 1920.
Volume IV, 1a parte. Rio de Janeiro: Typ. Da Estatística, 1922.

Tabela 13b - População total feminina de 10 anos e mais segundo estado civil - Porcentagem
Estado de São Paulo
1920

Municípios	População				
	Solteiros	Casados	Viúvos	Ignorado	Total
Águas de Santa Bárbara	0,15	0,19	0,13	0,17	0,17
Agudos	0,30	0,35	0,27	0,30	0,32
Altinópolis	0,18	0,18	0,15	0,22	0,18
Amparo	1,11	1,03	1,11	0,24	1,07
Analândia	0,16	0,15	0,09	0,00	0,15
Angatuba	0,25	0,33	0,29	0,24	0,29
Anhembi	0,09	0,09	0,12	0,22	0,09
Apiaí	0,30	0,27	0,23	0,02	0,28
Araçariguama	0,09	0,09	0,09	0,00	0,09
Araçoiaba da Serra	0,19	0,24	0,24	0,02	0,22
Araraquara	1,00	1,06	0,76	0,76	1,01
Araras	0,56	0,55	0,50	0,22	0,55
Areias	0,15	0,12	0,17	0,02	0,14
Ariranha	0,21	0,24	0,13	0,50	0,22
Assis	0,22	0,29	0,19	3,76	0,26
Atibaia	0,54	0,55	0,56	0,13	0,54
Avaí	0,26	0,35	0,23	0,15	0,30
Avaré	0,51	0,51	0,45	1,38	0,51
Bananal	0,28	0,22	0,36	0,13	0,26
Bariri	0,48	0,49	0,36	0,30	0,48
Barra Bonita	0,20	0,20	0,11	0,17	0,19
Barretos	0,73	0,86	0,80	0,61	0,80
Batatais	0,51	0,45	0,51	0,09	0,48
Bauru	0,38	0,45	0,37	0,19	0,41
Bebedouro	0,57	0,63	0,47	0,04	0,59
Boa Esperança do Sul	0,26	0,27	0,20	0,22	0,26
Bocaina	0,34	0,31	0,26	0,35	0,32
Bofete	0,19	0,23	0,23	0,19	0,22
Bom Sucesso	0,11	0,13	0,10	0,09	0,12
Botucatu	0,79	0,71	0,66	0,32	0,74
Bragança Paulista	1,27	1,23	1,30	1,28	1,25
Brodósqui	0,19	0,20	0,16	0,00	0,19
Brotas	0,39	0,39	0,34	0,04	0,39
Cabreúva	0,14	0,12	0,12	0,02	0,13
Caçapava	0,41	0,39	0,58	0,00	0,41
Cachoeira Paulista	0,21	0,19	0,41	0,11	0,22
Caconde	0,47	0,57	0,43	0,56	0,52
Cajuru	0,40	0,40	0,35	0,09	0,39
Campinas	2,89	2,44	2,97	0,32	2,68
Campos Novos Paulista	0,20	0,27	0,15	0,02	0,23
Cananéia	0,23	0,14	0,18	0,02	0,18

Municípios	População				
	Solteiros	Casados	Viúvos	Ignorado	Total
Capão Bonito	0,37	0,40	0,32	0,02	0,38
Capivari	0,54	0,55	0,53	0,02	0,55
Caraguatatuba	0,07	0,06	0,10	0,00	0,07
Casa Branca	0,60	0,56	0,55	0,28	0,58
Catanduva	0,27	0,37	0,22	0,50	0,31
Cerqueira César	0,16	0,21	0,17	0,06	0,19
Conceição do Monte Alegre	0,29	0,38	0,20	0,04	0,32
Conchas	0,16	0,23	0,19	0,04	0,20
Cotia	0,22	0,20	0,22	0,19	0,21
Cravinhos	0,55	0,58	0,46	0,58	0,56
Cruzeiro	0,30	0,27	0,44	0,19	0,30
Cunha	0,42	0,44	0,51	0,02	0,44
Descalvado	0,48	0,47	0,43	0,04	0,47
Dois Córregos	0,42	0,39	0,40	0,17	0,41
Dourado	0,19	0,19	0,15	0,02	0,19
Eldorado	0,30	0,28	0,33	0,24	0,29
Espírito Santo do Pinhal	0,65	0,67	0,66	0,11	0,66
Espírito Santo do Turvo	0,07	0,11	0,08	0,02	0,09
Fartura	0,24	0,29	0,22	0,06	0,26
Franca	0,96	0,94	0,92	0,67	0,95
Guararema	0,20	0,19	0,19	0,02	0,19
Guaratinguetá	1,14	0,88	1,66	0,76	1,06
Guareí	0,13	0,17	0,13	0,06	0,15
Guariba	0,18	0,19	0,14	0,04	0,18
Guarulhos	0,13	0,13	0,14	0,28	0,13
Ibitinga	0,46	0,53	0,36	0,00	0,49
Ibiúna	0,23	0,26	0,28	0,02	0,25
Igarapava	0,58	0,70	0,58	0,32	0,64
Igaratá	0,11	0,11	0,17	0,02	0,11
Iguape	0,93	0,79	0,90	0,54	0,86
Ilhabela	0,22	0,16	0,22	0,17	0,19
Indaiatuba	0,21	0,22	0,17	0,00	0,21
Ipauçu	0,14	0,17	0,12	0,22	0,16
Iporanga	0,14	0,12	0,13	0,00	0,13
Itaberá	0,13	0,15	0,13	0,04	0,14
Itaí	0,16	0,15	0,15	0,43	0,16
Itajobi	0,31	0,43	0,23	0,56	0,36
Itanhaém	0,08	0,10	0,07	0,22	0,09
Itapecerica da Serra	0,29	0,24	0,31	0,24	0,27
Itapetininga	0,57	0,60	0,69	0,11	0,59
Itapeva	0,46	0,51	0,45	0,63	0,49

Municípios	População				
	Solteiros	Casados	Viúvos	Ignorado	Total
Itapira	0,58	0,59	0,57	0,19	0,58
Itápolis	0,59	0,61	0,40	0,43	0,58
Itaporanga	0,34	0,39	0,40	0,19	0,37
Itapuí	0,27	0,27	0,19	0,02	0,26
Itararé	0,17	0,17	0,19	0,04	0,17
Itatiba	0,52	0,50	0,51	0,17	0,51
Itatinga	0,21	0,22	0,17	0,04	0,21
Itu	0,79	0,62	0,65	0,45	0,70
Ituverava	0,42	0,50	0,33	0,11	0,45
Jaboticabal	1,05	1,11	0,85	3,35	1,07
Jacareí	0,41	0,40	0,67	0,52	0,43
Jambeiro	0,12	0,13	0,17	0,28	0,13
Jardinópolis	0,39	0,39	0,32	0,39	0,38
Jataí	0,04	0,05	0,08	0,00	0,05
Jaú	0,95	0,91	0,81	0,41	0,92
Joanópolis	0,19	0,26	0,24	0,11	0,23
Jundiaí	1,00	0,96	0,96	1,21	0,98
Lagoinha	0,15	0,15	0,22	0,00	0,16
Laranjal Paulista	0,21	0,21	0,19	0,39	0,21
Lavrinhas	0,10	0,09	0,14	0,04	0,10
Leme	0,19	0,21	0,18	0,80	0,20
Lençóis Paulista	0,40	0,46	0,33	0,09	0,42
Limeira	0,73	0,72	0,72	0,04	0,72
Lins	0,20	0,28	0,12	0,02	0,23
Lorena	0,36	0,33	0,61	0,02	0,37
Mairiporã	0,17	0,18	0,18	0,11	0,18
Matão	0,46	0,49	0,28	0,45	0,46
Mineiros do Tietê	0,17	0,17	0,17	0,19	0,17
Mococa	0,57	0,57	0,53	0,82	0,57
Mogi das Cruzes	0,67	0,66	0,93	0,45	0,69
Mogi-Guaçu	0,27	0,28	0,26	0,67	0,28
Mogi-Mirim	0,82	0,80	0,77	0,50	0,81
Monte Alto	0,74	0,80	0,49	0,54	0,74
Monte Azul Paulista	0,26	0,29	0,22	0,52	0,27
Monte Mor	0,22	0,22	0,21	0,04	0,22
Monteiro Lobato	0,17	0,18	0,23	0,00	0,18
Natividade da Serra	0,29	0,27	0,32	0,00	0,28
Nazaré Paulista	0,27	0,28	0,35	0,09	0,28
Novo Horizonte	0,23	0,30	0,21	0,19	0,26
Óleo	0,10	0,10	0,08	0,04	0,10
Olímpia	0,82	0,99	0,70	0,71	0,89

(Continua)

(Continuação)

Municípios	População				
	Solteiros	Casados	Viúvos	Ignorado	Total
Orlândia	0,83	0,92	0,67	0,48	0,86
Ourinhos	0,08	0,10	0,05	0,00	0,08
Palmital	0,18	0,24	0,13	0,26	0,21
Paraibuna	0,45	0,43	0,61	0,19	0,45
Patrocínio Paulista	0,18	0,20	0,20	0,24	0,19
Pederneiras	0,53	0,63	0,50	0,56	0,57
Pedreira	0,13	0,12	0,11	0,00	0,12
Penápolis	0,78	0,91	0,46	0,61	0,81
Pereiras	0,10	0,12	0,14	0,00	0,12
Piedade	0,29	0,24	0,34	0,04	0,27
Pilar do Sul	0,10	0,14	0,11	0,02	0,12
Pindamonhangaba	0,64	0,55	0,92	0,04	0,62
Piquete	0,11	0,09	0,13	0,11	0,10
Piracaia	0,30	0,34	0,35	0,09	0,32
Piracicaba	1,59	1,47	1,68	0,45	1,54
Piraju	0,57	0,65	0,49	1,15	0,60
Pirajuí	0,49	0,65	0,33	0,19	0,55
Pirassununga	0,47	0,41	0,50	0,00	0,44
Piratininga	0,25	0,34	0,20	0,35	0,29
Pitangueiras	0,27	0,29	0,21	0,15	0,27
Platina	0,11	0,13	0,10	0,00	0,12
Porto Feliz	0,36	0,39	0,41	0,24	0,38
Porto Ferreira	0,12	0,13	0,12	0,00	0,12
Queluz	0,16	0,15	0,24	0,04	0,16
Redenção da Serra	0,17	0,18	0,26	0,00	0,18
Ribeira	0,10	0,12	0,10	0,04	0,11
Ribeirão Bonito	0,29	0,30	0,22	0,02	0,29
Ribeirão Branco	0,05	0,08	0,09	0,00	0,07
Ribeirão Preto	1,52	1,51	1,47	0,97	1,51
Rio Claro	1,13	1,10	1,14	0,17	1,11
Rio das Pedras	0,22	0,22	0,18	0,17	0,22
Salesópolis	0,15	0,18	0,25	0,19	0,17
Salto	0,25	0,22	0,24	0,39	0,23
Salto Grande	0,13	0,17	0,13	0,04	0,15
Santa Adélia	0,31	0,39	0,25	0,13	0,34
Santa Bárbara d'Oeste	0,22	0,19	0,20	0,00	0,20
Santa Branca	0,15	0,17	0,25	0,09	0,17
Santa Cruz da Conceição	0,13	0,12	0,11	0,00	0,12
Santa Cruz das Palmeiras	0,27	0,26	0,28	0,04	0,27
Santa Cruz do Rio Pardo	0,62	0,73	0,52	3,22	0,67
Santa Isabel	0,22	0,19	0,34	0,02	0,22

Municípios	População				
	Solteiros	Casados	Viúvos	Ignorado	Total
Santa Rita do Passa Quatro	0,44	0,42	0,38	0,32	0,42
Santa Rosa do Viterbo	0,22	0,22	0,19	0,11	0,21
Santana de Parnaíba	0,17	0,16	0,19	0,37	0,16
Santo Amaro	0,34	0,30	0,35	0,22	0,32
Santo Antônio da Alegria	0,12	0,14	0,15	0,09	0,13
Santos	2,22	2,03	2,63	4,37	2,17
São Bento do Sapucaí	0,35	0,40	0,43	0,11	0,38
São Bernardo do Campo	0,51	0,56	0,47	0,56	0,53
São Carlos	1,26	1,15	1,12	0,63	1,20
São João da Boa Vista	1,10	1,13	0,98	0,54	1,10
São Joaquim da Barra	0,19	0,19	0,18	0,04	0,19
São José do Barreiro	0,12	0,10	0,13	0,13	0,11
São José do Rio Pardo	1,01	1,04	0,90	0,84	1,01
São José do Rio Preto	2,16	2,86	1,64	0,91	2,44
São José dos Campos	0,64	0,73	0,95	0,74	0,71
São Luis do Paraitinga	0,41	0,41	0,59	0,02	0,42
São Manuel	0,89	0,83	0,61	0,11	0,83
São Miguel Arcanjo	0,23	0,24	0,18	0,22	0,23
São Paulo	14,66	13,02	15,85	39,25	14,06
São Pedro	0,29	0,32	0,34	0,09	0,31
São Pedro do Turvo	0,14	0,14	0,09	0,00	0,14
São Roque	0,38	0,38	0,46	0,15	0,39
São Sebastião	0,17	0,13	0,25	0,09	0,16
São Simão	0,62	0,63	0,52	0,26	0,61
São Vicente	0,19	0,13	0,23	0,37	0,17
Sarapuí	0,07	0,09	0,07	0,00	0,08
Serra Negra	0,47	0,51	0,50	0,39	0,49
Sertãozinho	0,60	0,65	0,50	0,41	0,61
Silveiras	0,16	0,16	0,21	0,06	0,16
Socorro	0,55	0,60	0,59	0,02	0,57
Sorocaba	1,07	0,95	1,25	0,65	1,03
Tabapuã	0,26	0,33	0,17	0,13	0,28
Tambaú	0,23	0,23	0,20	0,04	0,23
Taquaritinga	0,77	0,89	0,55	0,24	0,80
Tatuí	0,60	0,65	0,72	0,39	0,63
Taubaté	1,37	0,86	1,55	0,11	1,14
Tietê	0,54	0,55	0,58	0,04	0,55
Tremembé	0,21	0,18	0,29	0,02	0,20
Ubatuba	0,32	0,18	0,37	0,02	0,26
Viradouro	0,27	0,34	0,20	0,02	0,30
Estado de São Paulo	100,00	100,00	100,00	100,00	100,00

Fonte: Ministério da Agricultura, Indústria e Commércio. Directoria Geral de Estatística - Recenseamento do Brazil - realizado em 1 de Setembro de 1920. Volume IV, 1a parte. Rio de Janeiro: Typ. Da Estatística, 1922.

Tabela 13c - População total feminina de 10 anos e mais segundo estado civil - Porcentagem
Estado de São Paulo
1920

Municípios	População				
	Solteiros	Casados	Viúvos	Ignorado	Total
Águas de Santa Bárbara	39,27	53,28	7,14	0,31	100,00
Agudos	40,78	51,33	7,61	0,28	100,00
Altinópolis	42,94	48,94	7,76	0,37	100,00
Amparo	44,66	45,94	9,34	0,07	100,00
Analândia	45,78	49,04	5,18	0,00	100,00
Angatuba	37,02	53,64	9,09	0,25	100,00
Anhembi	41,15	46,98	11,17	0,70	100,00
Apiaí	46,41	46,20	7,37	0,02	100,00
Araçariguama	42,82	48,12	9,07	0,00	100,00
Araçoiaba da Serra	38,46	51,78	9,73	0,03	100,00
Araraquara	42,75	50,27	6,76	0,23	100,00
Araras	44,04	47,74	8,10	0,12	100,00
Areias	45,73	42,95	11,27	0,05	100,00
Ariranha	40,76	53,09	5,47	0,68	100,00
Assis	36,82	52,17	6,67	4,34	100,00
Atibaia	42,94	47,72	9,26	0,07	100,00
Avaí	37,58	55,48	6,78	0,15	100,00
Avaré	43,43	47,82	7,93	0,81	100,00
Bananal	47,43	40,06	12,36	0,15	100,00
Bariri	43,84	49,14	6,83	0,19	100,00
Barra Bonita	45,07	49,64	5,02	0,27	100,00
Barretos	39,34	51,40	9,03	0,23	100,00
Batatais	45,93	44,57	9,44	0,05	100,00
Bauru	40,03	51,78	8,04	0,14	100,00
Bebedouro	41,92	50,98	7,08	0,02	100,00
Boa Esperança do Sul	43,32	49,55	6,88	0,25	100,00
Bocaina	45,76	46,74	7,17	0,33	100,00
Bofete	38,54	51,74	9,45	0,27	100,00
Bom Sucesso	39,74	52,23	7,82	0,22	100,00
Botucatu	46,30	45,56	8,01	0,13	100,00
Bragança Paulista	43,61	46,76	9,32	0,31	100,00
Brodósqui	42,29	50,28	7,43	0,00	100,00
Brotas	43,69	48,52	7,76	0,03	100,00
Cabreúva	46,86	44,71	8,38	0,05	100,00
Caçapava	42,69	44,78	12,53	0,00	100,00
Cachoeira Paulista	41,17	41,90	16,78	0,15	100,00
Caconde	39,57	52,68	7,43	0,33	100,00
Cajuru	43,73	48,14	8,07	0,07	100,00
Campinas	46,55	43,47	9,95	0,04	100,00
Campos Novos Paulista	37,30	56,76	5,91	0,03	100,00
Cananéia	54,83	36,04	9,09	0,04	100,00

Municípios	População				
	Solteiros	Casados	Viúvos	Ignorado	Total
Capão Bonito	42,45	49,91	7,62	0,02	100,00
Capivari	42,94	48,37	8,68	0,01	100,00
Caraguatatuba	43,00	43,68	13,32	0,00	100,00
Casa Branca	45,01	46,27	8,58	0,15	100,00
Catanduva	37,16	56,10	6,26	0,48	100,00
Cerqueira César	37,43	54,39	8,08	0,10	100,00
Conceição do Monte Alegre	38,61	55,70	5,64	0,04	100,00
Conchas	35,48	55,79	8,67	0,07	100,00
Cotia	44,92	45,30	9,49	0,28	100,00
Cravinhos	42,55	49,72	7,42	0,32	100,00
Cruzeiro	43,52	42,98	13,30	0,20	100,00
Cunha	41,49	48,12	10,37	0,01	100,00
Descalvado	44,18	47,56	8,22	0,03	100,00
Dois Córregos	45,03	46,03	8,81	0,13	100,00
Dourado	44,80	47,77	7,39	0,03	100,00
Eldorado	44,32	45,25	10,19	0,25	100,00
Espírito Santo do Pinhal	42,61	48,41	8,93	0,05	100,00
Espírito Santo do Turvo	35,94	56,17	7,82	0,07	100,00
Fartura	39,54	53,02	7,37	0,07	100,00
Franca	43,98	47,12	8,69	0,21	100,00
Guararema	44,96	46,21	8,79	0,03	100,00
Guaratinguetá	46,47	39,29	14,02	0,21	100,00
Guareí	37,88	54,25	7,73	0,13	100,00
Guariba	43,50	49,55	6,87	0,07	100,00
Guarulhos	43,71	46,50	9,15	0,64	100,00
Ibitinga	41,22	52,22	6,56	0,00	100,00
Ibiúna	39,76	50,07	10,14	0,03	100,00
Igarapava	39,45	52,24	8,15	0,15	100,00
Igaratá	40,38	46,35	13,21	0,06	100,00
Iguape	46,67	43,81	9,33	0,19	100,00
Ilhabela	49,64	39,61	10,47	0,28	100,00
Indaiatuba	42,95	49,81	7,24	0,00	100,00
Ipauçu	39,34	53,30	6,94	0,42	100,00
Iporanga	46,11	44,85	9,04	0,00	100,00
Itaberá	41,07	50,44	8,39	0,09	100,00
Itaí	44,10	46,63	8,45	0,83	100,00
Itajobi	36,99	56,73	5,81	0,47	100,00
Itanhaém	39,88	52,45	6,92	0,75	100,00
Itapecerica da Serra	46,28	43,08	10,37	0,27	100,00
Itapetininga	41,09	48,41	10,45	0,05	100,00
Itapeva	41,34	50,04	8,23	0,39	100,00

Municípios	População				
	Solteiros	Casados	Viúvos	Ignorado	Total
Itapira	43,05	48,05	8,81	0,10	100,00
Itápolis	43,66	49,89	6,22	0,22	100,00
Itaporanga	40,07	50,21	9,56	0,16	100,00
Itapuí	44,67	48,68	6,62	0,03	100,00
Itararé	43,12	46,81	10,00	0,08	100,00
Itatiba	44,23	46,67	9,00	0,10	100,00
Itatinga	42,58	49,92	7,44	0,06	100,00
Itu	49,23	42,27	8,31	0,20	100,00
Ituverava	40,53	52,94	6,46	0,07	100,00
Jaboticabal	42,55	49,41	7,10	0,95	100,00
Jacareí	41,34	44,47	13,83	0,36	100,00
Jambeiro	41,36	46,00	11,99	0,65	100,00
Jardinópolis	44,08	48,23	7,39	0,31	100,00
Jataí	37,90	48,14	13,96	0,00	100,00
Jaú	44,80	47,15	7,91	0,13	100,00
Joanópolis	35,98	54,36	9,52	0,14	100,00
Jundiaí	44,00	46,87	8,76	0,37	100,00
Lagoinha	42,22	45,13	12,65	0,00	100,00
Laranjal Paulista	43,29	47,98	8,18	0,55	100,00
Lavrinhas	42,26	45,01	12,59	0,13	100,00
Leme	40,97	49,78	8,02	1,23	100,00
Lençóis Paulista	40,92	51,91	7,10	0,06	100,00
Limeira	43,74	47,30	8,94	0,02	100,00
Lins	37,21	58,01	4,76	0,03	100,00
Lorena	42,35	42,85	14,78	0,02	100,00
Mairiporã	41,93	48,71	9,18	0,18	100,00
Matão	43,49	50,68	5,53	0,30	100,00
Mineiros do Tietê	43,81	46,96	8,88	0,35	100,00
Mococa	43,53	47,63	8,40	0,44	100,00
Mogi das Cruzes	42,10	45,60	12,10	0,20	100,00
Mogi-Guaçu	42,37	48,53	8,37	0,73	100,00
Mogi-Mirim	44,07	47,21	8,54	0,19	100,00
Monte Alto	42,77	51,15	5,86	0,22	100,00
Monte Azul Paulista	41,56	50,72	7,15	0,57	100,00
Monte Mor	43,79	47,28	8,87	0,06	100,00
Monteiro Lobato	41,17	47,26	11,57	0,00	100,00
Natividade da Serra	44,07	45,92	10,02	0,00	100,00
Nazaré Paulista	41,59	46,98	11,34	0,09	100,00
Novo Horizonte	38,14	54,61	7,03	0,22	100,00
Óleo	42,65	49,39	7,83	0,13	100,00
Olímpia	39,73	53,04	6,99	0,24	100,00

(Continua)

(Continuação)

Municípios	População				
	Solteiros	Casados	Viúvos	Ignorado	Total
Orlândia	41,74	51,08	7,01	0,17	100,00
Ourinhos	39,13	55,26	5,61	0,00	100,00
Palmital	38,28	55,55	5,80	0,38	100,00
Paraibuna	42,57	45,29	12,02	0,13	100,00
Patrocínio Paulista	40,42	50,05	9,16	0,37	100,00
Pederneiras	39,97	52,00	7,74	0,29	100,00
Pedreira	45,93	46,09	7,99	0,00	100,00
Penápolis	41,16	53,52	5,09	0,22	100,00
Pereiras	38,71	50,79	10,51	0,00	100,00
Piedade	46,13	42,31	11,51	0,05	100,00
Pilar do Sul	36,76	54,51	8,68	0,05	100,00
Pindamonhangaba	44,35	42,36	13,27	0,02	100,00
Piquete	44,80	43,41	11,47	0,32	100,00
Piracaia	40,51	49,74	9,68	0,08	100,00
Piracicaba	44,69	45,45	9,78	0,09	100,00
Piraju	40,81	51,35	7,27	0,57	100,00
Pirajuí	38,60	55,90	5,40	0,11	100,00
Pirassununga	46,02	43,82	10,17	0,00	100,00
Piratininga	37,81	55,56	6,26	0,36	100,00
Pitangueiras	42,62	50,34	6,88	0,17	100,00
Platina	39,87	52,31	7,82	0,00	100,00
Porto Feliz	41,53	48,66	9,62	0,19	100,00
Porto Ferreira	43,43	48,16	8,41	0,00	100,00
Queluz	43,05	43,38	13,48	0,08	100,00
Redenção da Serra	39,73	47,29	12,98	0,00	100,00
Ribeira	40,10	51,48	8,30	0,12	100,00
Ribeirão Bonito	43,40	49,82	6,76	0,02	100,00
Ribeirão Branco	33,85	54,54	11,61	0,00	100,00
Ribeirão Preto	43,49	47,60	8,72	0,19	100,00
Rio Claro	43,85	46,92	9,19	0,05	100,00
Rio das Pedras	44,43	48,00	7,32	0,24	100,00
Salesópolis	36,53	50,26	12,87	0,34	100,00
Salto	46,40	43,76	9,34	0,50	100,00
Salto Grande	37,91	53,85	8,15	0,09	100,00
Santa Adélia	38,58	54,82	6,48	0,11	100,00
Santa Bárbara d'Oeste	46,41	44,88	8,71	0,00	100,00
Santa Branca	39,27	47,42	13,15	0,15	100,00
Santa Cruz da Conceição	44,69	47,57	7,74	0,00	100,00
Santa Cruz das Palmeiras	44,11	46,27	9,58	0,05	100,00
Santa Cruz do Rio Pardo	39,94	51,69	6,93	1,44	100,00
Santa Isabel	43,88	41,83	14,26	0,03	100,00

Municípios	População				
	Solteiros	Casados	Viúvos	Ignorado	Total
Santa Rita do Passa Quatro	44,53	47,12	8,12	0,23	100,00
Santa Rosa do Viterbo	43,24	48,76	7,85	0,15	100,00
Santana de Parnaíba	44,18	44,97	10,17	0,67	100,00
Santo Amaro	45,51	44,64	9,66	0,20	100,00
Santo Antônio da Alegria	39,97	49,63	10,20	0,20	100,00
Santos	44,03	44,53	10,83	0,61	100,00
São Bento do Sapucaí	40,07	49,70	10,15	0,09	100,00
São Bernardo do Campo	41,50	50,31	7,88	0,32	100,00
São Carlos	45,58	45,91	8,36	0,16	100,00
São João da Boa Vista	43,03	48,88	7,95	0,15	100,00
São Joaquim da Barra	42,85	48,35	8,74	0,07	100,00
São José do Barreiro	47,44	42,31	9,91	0,35	100,00
São José do Rio Pardo	42,85	48,97	7,92	0,25	100,00
São José do Rio Preto	38,22	55,65	6,02	0,11	100,00
São José dos Campos	38,74	48,95	12,01	0,31	100,00
São Luis do Paraitinga	41,59	45,96	12,43	0,02	100,00
São Manuel	46,18	47,26	6,53	0,04	100,00
São Miguel Arcanjo	42,78	49,97	6,96	0,28	100,00
São Paulo	45,00	44,07	10,09	0,84	100,00
São Pedro	40,74	49,31	9,87	0,08	100,00
São Pedro do Turvo	44,10	50,14	5,76	0,00	100,00
São Roque	41,98	47,18	10,72	0,12	100,00
São Sebastião	46,64	39,11	14,09	0,16	100,00
São Simão	43,77	48,52	7,58	0,13	100,00
São Vicente	48,51	38,30	12,52	0,67	100,00
Sarapuí	38,28	53,29	8,43	0,00	100,00
Serra Negra	41,32	49,33	9,11	0,24	100,00
Sertãozinho	42,00	50,47	7,33	0,20	100,00
Silveiras	41,34	47,09	11,45	0,12	100,00
Socorro	41,12	49,60	9,26	0,01	100,00
Sorocaba	44,88	44,07	10,86	0,19	100,00
Tabapuã	39,00	55,52	5,35	0,14	100,00
Tambaú	44,54	47,35	8,05	0,06	100,00
Taquaritinga	41,16	52,67	6,08	0,09	100,00
Tatuí	40,72	48,85	10,24	0,18	100,00
Taubaté	51,96	35,82	12,18	0,03	100,00
Tietê	42,81	47,76	9,41	0,02	100,00
Tremembé	44,87	41,96	13,15	0,03	100,00
Ubatuba	53,09	33,98	12,90	0,03	100,00
Viradouro	39,61	54,23	6,14	0,02	100,00
Estado de São Paulo	43,16	47,59	8,96	0,30	100,00

Fonte: Ministério da Agricultura, Indústria e Commércio. Directoria Geral de Estatística - Recenseamento do Brazil - realizado em 1 de Setembro de 1920. Volume IV, 1a parte. Rio de Janeiro: Typ. Da Estatística, 1922.

Tabela 14a - População total segundo nacionalidade
Estado de São Paulo
1920

Municípios	População			
	Brasileiro	Estrangeiro	Ignorado	Total
Águas de Santa Bárbara	7.011	1.163	18	8.192
Agudos	12.392	3.305	5	15.702
Altinópolis	7.980	843	0	8.823
Amparo	40.437	7.268	8	47.713
Analândia	5.881	1.512	0	7.393
Angatuba	13.785	279	13	14.077
Anhembi	4.172	141	4	4.317
Apiaí	12.310	32	0	12.342
Araçariguama	4.208	102	0	4.310
Araçoiaba da Serra	9.698	235	4	9.937
Araraquara	35.647	12.469	3	48.119
Araras	21.595	4.018	0	25.613
Areias	6.066	34	0	6.100
Ariranha	7.722	3.308	53	11.083
Assis	11.747	975	325	13.047
Atibaia	21.265	3.407	2	24.674
Avaí	12.649	2.492	5	15.146
Avaré	20.027	3.065	129	23.221
Bananal	11.366	140	1	11.507
Bariri	19.183	4.646	1	23.830
Barra Bonita	6.214	3.101	0	9.315
Barretos	33.417	6.343	22	39.782
Batatais	18.498	3.311	7	21.816
Bauru	15.841	4.537	8	20.386
Bebedouro	22.228	6.574	1	28.803
Boa Esperança do Sul	9.955	2.747	0	12.702
Bocaina	10.776	4.113	0	14.889
Bofete	9.686	754	3	10.443
Bom Sucesso	5.827	29	7	5.863
Botucatu	27.171	6.225	9	33.405
Bragança Paulista	50.549	5.103	67	55.719
Brodósqui	7.282	1.905	1	9.188
Brotas	15.388	2.917	0	18.305
Cabreúva	5.391	493	0	5.884
Caçapava	17.608	490	1	18.099
Cachoeira Paulista	9.450	241	0	9.691
Caconde	22.407	2.333	51	24.791
Cajuru	17.703	1.586	5	19.294
Campinas	92.079	23.516	7	115.602
Campos Novos Paulista	11.288	1.523	0	12.811
Cananéia	8.317	33	21	8.371

Municípios	População			
	Brasileiro	Estrangeiro	Ignorado	Total
Capão Bonito	16.922	92	2	17.016
Capivari	21.300	4.286	5	25.591
Caraguatatuba	2.893	24	0	2.917
Casa Branca	21.779	4.608	10	26.397
Catanduva	10.798	5.210	1	16.009
Cerqueira César	7.876	1.301	25	9.202
Conceição do Monte Alegre	15.583	577	0	16.160
Conchas	8.809	976	0	9.785
Cotia	8.725	612	3	9.340
Cravinhos	18.575	7.976	0	26.551
Cruzeiro	12.198	468	10	12.676
Cunha	20.104	67	0	20.171
Descalvado	17.371	4.664	0	22.035
Dois Córregos	15.991	3.595	4	19.590
Dourado	6.124	2.703	0	8.827
Eldorado	12.642	455	0	13.097
Espírito Santo do Pinhal	25.935	4.678	46	30.659
Espírito Santo do Turvo	4.082	339	0	4.421
Fartura	11.892	1.259	5	13.156
Franca	38.104	6.193	11	44.308
Guararema	7.891	775	0	8.666
Guaratinguetá	41.967	1.086	48	43.101
Guareí	6.942	33	0	6.975
Guariba	6.296	2.497	8	8.801
Guarulhos	5.209	752	0	5.961
Ibitinga	18.483	5.494	0	23.977
Ibiúna	10.855	105	0	10.960
Igarapava	28.830	3.846	2	32.678
Igaratá	4.791	5	0	4.796
Iguape	35.287	3.820	0	39.107
Ilhabela	8.011	41	0	8.052
Indaiatuba	7.945	1.998	1	9.944
Ipauçu	6.293	1.387	1	7.681
Iporanga	5.760	3	0	5.763
Itaberá	6.376	73	2	6.451
Itaí	7.062	84	0	7.146
Itajobi	14.732	3.906	15	18.653
Itanhaém	3.283	944	0	4.227
Itapecerica da Serra	11.669	145	16	11.830
Itapetininga	25.073	912	2	25.987
Itapeva	21.380	645	0	22.025

Municípios	População			
	Brasileiro	Estrangeiro	Ignorado	Total
Itapira	22.009	4.580	5	26.594
Itápolis	24.872	4.546	2	29.420
Itaporanga	17.098	126	4	17.228
Itapuí	8.840	3.305	0	12.145
Itararé	7.529	291	0	7.820
Itatiba	19.393	3.599	0	22.992
Itatinga	8.460	1.557	0	10.017
Itu	25.323	5.059	10	30.392
Ituverava	21.685	1.864	3	23.552
Jaboticabal	39.409	12.250	282	51.941
Jacareí	17.306	806	23	18.135
Jambeiro	5.473	43	1	5.517
Jardinópolis	14.455	4.243	1	18.699
Jataí	2.263	37	0	2.300
Jaú	31.697	10.889	0	42.586
Joanópolis	10.386	267	0	10.653
Jundiaí	35.206	9.231	0	44.437
Lagoinha	7.293	3	0	7.296
Laranjal Paulista	8.123	1.652	2	9.777
Lavrinhas	4.302	72	1	4.375
Leme	7.706	1.385	62	9.153
Lençóis Paulista	16.284	4.008	2	20.294
Limeira	28.191	4.353	6	32.550
Lins	9.631	3.061	0	12.692
Lorena	15.151	488	6	15.645
Mairiporã	7.504	1.594	0	9.098
Matão	16.041	6.247	32	22.320
Mineiros do Tietê	6.331	1.592	0	7.923
Mococa	21.087	5.043	27	26.157
Mogi das Cruzes	26.646	2.510	2	29.158
Mogi-Guaçu	11.577	1.284	41	12.902
Mogi-Mirim	32.038	5.661	1	37.700
Monte Alto	27.201	10.315	8	37.524
Monte Azul Paulista	9.794	3.074	42	12.910
Monte Mor	8.736	1.295	27	10.058
Monteiro Lobato	7.782	95	0	7.877
Natividade da Serra	12.739	42	0	12.781
Nazaré Paulista	11.538	235	32	11.805
Novo Horizonte	12.147	1.662	4	13.813
Óleo	4.110	481	0	4.591
Olímpia	36.867	8.177	2	45.046

(Continua)

(Continuação)

Municípios	População			
	Brasileiro	Estrangeiro	Ignorado	Total
Orlândia	37.651	6.109	0	43.760
Ourinhos	3.436	814	23	4.273
Palmital	9.538	772	40	10.350
Paraibuna	19.347	73	15	19.435
Patrocínio Paulista	8.781	540	0	9.321
Pederneiras	24.288	4.186	14	28.488
Pedreira	4.357	1.115	0	5.472
Penápolis	31.110	12.743	18	43.871
Pereiras	5.311	254	0	5.565
Piedade	12.461	51	9	12.521
Pilar do Sul	5.429	48	0	5.477
Pindamonhangaba	25.660	825	8	26.493
Piquete	4.280	87	2	4.369
Piracaia	13.953	844	1	14.798
Piracicaba	55.568	12.085	79	67.732
Piraju	25.902	3.451	0	29.353
Pirajuí	21.443	7.586	13	29.042
Pirassununga	17.247	2.445	0	19.692
Piratininga	12.866	2.427	24	15.317
Pitangueiras	10.272	3.078	0	13.350
Platina	5.546	270	0	5.816
Porto Feliz	16.141	1.251	0	17.392
Porto Ferreira	4.417	1.104	0	5.521
Queluz	6.668	125	0	6.793
Redenção da Serra	7.468	110	0	7.578
Ribeira	5.353	17	2	5.372
Ribeirão Bonito	9.699	3.868	2	13.569
Ribeirão Branco	3.150	6	0	3.156
Ribeirão Preto	47.089	21.748	1	68.838
Rio Claro	42.035	8.378	3	50.416
Rio das Pedras	8.114	2.236	14	10.364
Salesópolis	7.332	72	22	7.426
Salto	7.818	2.108	8	9.934
Salto Grande	6.417	806	1	7.224
Santa Adélia	12.736	4.687	1	17.424
Santa Bárbara d'Oeste	8.561	1.060	0	9.621
Santa Branca	7.159	69	0	7.228
Santa Cruz da Conceição	5.203	756	6	5.965
Santa Cruz das Palmeiras	9.598	3.183	3	12.784
Santa Cruz do Rio Pardo	28.539	3.851	66	32.456
Santa Isabel	8.493	46	1	8.540

Municípios	População			
	Brasileiro	Estrangeiro	Ignorado	Total
Santa Rita do Passa Quatro	15.617	4.563	27	20.207
Santa Rosa do Viterbo	8.714	1.899	7	10.620
Santana de Parnaíba	7.058	898	25	7.981
Santo Amaro	12.895	1.188	18	14.101
Santo Antônio da Alegria	6.519	154	0	6.673
Santos	65.940	36.539	110	102.589
São Bento do Sapucaí	16.507	183	0	16.690
São Bernardo do Campo	18.382	6.833	0	25.215
São Carlos	40.894	13.287	44	54.225
São João da Boa Vista	43.468	8.508	17	51.993
São Joaquim da Barra	7.558	1.569	3	9.130
São José do Barreiro	4.737	142	0	4.879
São José do Rio Pardo	38.722	9.430	0	48.152
São José do Rio Preto	104.337	22.404	55	126.796
São José dos Campos	30.003	678	0	30.681
São Luis do Paraitinga	17.832	33	5	17.870
São Manuel	28.995	10.414	18	39.427
São Miguel Arcanjo	10.867	76	5	10.948
São Paulo	372.376	205.245	1.412	579.033
São Pedro	12.515	1.736	6	14.257
São Pedro do Turvo	6.129	66	0	6.195
São Roque	15.187	2.103	4	17.294
São Sebastião	6.277	46	17	6.340
São Simão	21.921	7.524	10	29.455
São Vicente	6.061	1.591	4	7.656
Sarapuí	3.438	18	0	3.456
Serra Negra	19.881	3.079	0	22.960
Sertãozinho	23.153	7.344	25	30.522
Silveiras	7.361	37	0	7.398
Socorro	24.743	1.799	3	26.545
Sorocaba	37.017	6.306	0	43.323
Tabapuã	10.512	3.999	27	14.538
Tambaú	9.201	1.510	0	10.711
Taquaritinga	29.322	10.723	0	40.045
Tatuí	27.144	981	0	28.125
Taubaté	43.668	1.776	1	45.445
Tietê	21.474	3.640	11	25.125
Tremembé	8.224	270	1	8.495
Ubatuba	10.139	40	0	10.179
Viradouro	12.978	2.972	1	15.951
Estado de São Paulo	3.758.479	829.851	3.858	4.592.188

Fonte: Ministério da Agricultura, Indústria e Commércio. Directoria Geral de Estatística - Recenseamento do Brazil - realizado em 1 de Setembro de 1920. Volume IV, 1a parte. Rio de Janeiro: Typ. Da Estatística, 1922.

Tabela 14b - População total segundo nacionalidade - Porcentagem
Estado de São Paulo
1920

Municípios	População			
	Brasileiro	Estrangeiro	Ignorado	Total
Águas de Santa Bárbara	0,19	0,14	0,47	0,18
Agudos	0,33	0,40	0,13	0,34
Altinópolis	0,21	0,10	0,00	0,19
Amparo	1,08	0,88	0,21	1,04
Analândia	0,16	0,18	0,00	0,16
Angatuba	0,37	0,03	0,34	0,31
Anhembi	0,11	0,02	0,10	0,09
Apiaí	0,33	0,00	0,00	0,27
Araçariguama	0,11	0,01	0,00	0,09
Araçoiaba da Serra	0,26	0,03	0,10	0,22
Araraquara	0,95	1,50	0,08	1,05
Araras	0,57	0,48	0,00	0,56
Areias	0,16	0,00	0,00	0,13
Ariranha	0,21	0,40	1,37	0,24
Assis	0,31	0,12	8,42	0,28
Atibaia	0,57	0,41	0,05	0,54
Avaí	0,34	0,30	0,13	0,33
Avaré	0,53	0,37	3,34	0,51
Bananal	0,30	0,02	0,03	0,25
Bariri	0,51	0,56	0,03	0,52
Barra Bonita	0,17	0,37	0,00	0,20
Barretos	0,89	0,76	0,57	0,87
Batatais	0,49	0,40	0,18	0,48
Bauru	0,42	0,55	0,21	0,44
Bebedouro	0,59	0,79	0,03	0,63
Boa Esperança do Sul	0,26	0,33	0,00	0,28
Bocaina	0,29	0,50	0,00	0,32
Bofete	0,26	0,09	0,08	0,23
Bom Sucesso	0,16	0,00	0,18	0,13
Botucatu	0,72	0,75	0,23	0,73
Bragança Paulista	1,34	0,61	1,74	1,21
Brodósqui	0,19	0,23	0,03	0,20
Brotas	0,41	0,35	0,00	0,40
Cabreúva	0,14	0,06	0,00	0,13
Caçapava	0,47	0,06	0,03	0,39
Cachoeira Paulista	0,25	0,03	0,00	0,21
Caconde	0,60	0,28	1,32	0,54
Cajuru	0,47	0,19	0,13	0,42
Campinas	2,45	2,83	0,18	2,52
Campos Novos Paulista	0,30	0,18	0,00	0,28
Cananéia	0,22	0,00	0,54	0,18

Municípios	População			
	Brasileiro	Estrangeiro	Ignorado	Total
Capão Bonito	0,45	0,01	0,05	0,37
Capivari	0,57	0,52	0,13	0,56
Caraguatatuba	0,08	0,00	0,00	0,06
Casa Branca	0,58	0,56	0,26	0,57
Catanduva	0,29	0,63	0,03	0,35
Cerqueira César	0,21	0,16	0,65	0,20
Conceição do Monte Alegre	0,41	0,07	0,00	0,35
Conchas	0,23	0,12	0,00	0,21
Cotia	0,23	0,07	0,08	0,20
Cravinhos	0,49	0,96	0,00	0,58
Cruzeiro	0,32	0,06	0,26	0,28
Cunha	0,53	0,01	0,00	0,44
Descalvado	0,46	0,56	0,00	0,48
Dois Córregos	0,43	0,43	0,10	0,43
Dourado	0,16	0,33	0,00	0,19
Eldorado	0,34	0,05	0,00	0,29
Espírito Santo do Pinhal	0,69	0,56	1,19	0,67
Espírito Santo do Turvo	0,11	0,04	0,00	0,10
Fartura	0,32	0,15	0,13	0,29
Franca	1,01	0,75	0,29	0,96
Guararema	0,21	0,09	0,00	0,19
Guaratinguetá	1,12	0,13	1,24	0,94
Guareí	0,18	0,00	0,00	0,15
Guariba	0,17	0,30	0,21	0,19
Guarulhos	0,14	0,09	0,00	0,13
Ibitinga	0,49	0,66	0,00	0,52
Ibiúna	0,29	0,01	0,00	0,24
Igarapava	0,77	0,46	0,05	0,71
Igaratá	0,13	0,00	0,00	0,10
Iguape	0,94	0,46	0,00	0,85
Ilhabela	0,21	0,00	0,00	0,18
Indaiatuba	0,21	0,24	0,03	0,22
Ipauçu	0,17	0,17	0,03	0,17
Iporanga	0,15	0,00	0,00	0,13
Itaberá	0,17	0,01	0,05	0,14
Itaí	0,19	0,01	0,00	0,16
Itajobi	0,39	0,47	0,39	0,41
Itanhaém	0,09	0,11	0,00	0,09
Itapecerica da Serra	0,31	0,02	0,41	0,26
Itapetininga	0,67	0,11	0,05	0,57
Itapeva	0,57	0,08	0,00	0,48

Municípios	População			
	Brasileiro	Estrangeiro	Ignorado	Total
Itapira	0,59	0,55	0,13	0,58
Itápolis	0,66	0,55	0,05	0,64
Itaporanga	0,45	0,02	0,10	0,38
Itapuí	0,24	0,40	0,00	0,26
Itararé	0,20	0,04	0,00	0,17
Itatiba	0,52	0,43	0,00	0,50
Itatinga	0,23	0,19	0,00	0,22
Itu	0,67	0,61	0,26	0,66
Ituverava	0,58	0,22	0,08	0,51
Jaboticabal	1,05	1,48	7,31	1,13
Jacareí	0,46	0,10	0,60	0,39
Jambeiro	0,15	0,01	0,03	0,12
Jardinópolis	0,38	0,51	0,03	0,41
Jataí	0,06	0,00	0,00	0,05
Jaú	0,84	1,31	0,00	0,93
Joanópolis	0,28	0,03	0,00	0,23
Jundiaí	0,94	1,11	0,00	0,97
Lagoinha	0,19	0,00	0,00	0,16
Laranjal Paulista	0,22	0,20	0,05	0,21
Lavrinhas	0,11	0,01	0,03	0,10
Leme	0,21	0,17	1,61	0,20
Lençóis Paulista	0,43	0,48	0,05	0,44
Limeira	0,75	0,52	0,16	0,71
Lins	0,26	0,37	0,00	0,28
Lorena	0,40	0,06	0,16	0,34
Mairiporã	0,20	0,19	0,00	0,20
Matão	0,43	0,75	0,83	0,49
Mineiros do Tietê	0,17	0,19	0,00	0,17
Mococa	0,56	0,61	0,70	0,57
Mogi das Cruzes	0,71	0,30	0,05	0,63
Mogi-Guaçu	0,31	0,15	1,06	0,28
Mogi-Mirim	0,85	0,68	0,03	0,82
Monte Alto	0,72	1,24	0,21	0,82
Monte Azul Paulista	0,26	0,37	1,09	0,28
Monte Mor	0,23	0,16	0,70	0,22
Monteiro Lobato	0,21	0,01	0,00	0,17
Natividade da Serra	0,34	0,01	0,00	0,28
Nazaré Paulista	0,31	0,03	0,83	0,26
Novo Horizonte	0,32	0,20	0,10	0,30
Óleo	0,11	0,06	0,00	0,10
Olímpia	0,98	0,99	0,05	0,98

(Continua)

(Continuação)

Municípios	População			
	Brasileiro	Estrangeiro	Ignorado	Total
Orlândia	1,00	0,74	0,00	0,95
Ourinhos	0,09	0,10	0,60	0,09
Palmital	0,25	0,09	1,04	0,23
Paraibuna	0,51	0,01	0,39	0,42
Patrocínio Paulista	0,23	0,07	0,00	0,20
Pederneiras	0,65	0,50	0,36	0,62
Pedreira	0,12	0,13	0,00	0,12
Penápolis	0,83	1,54	0,47	0,96
Pereiras	0,14	0,03	0,00	0,12
Piedade	0,33	0,01	0,23	0,27
Pilar do Sul	0,14	0,01	0,00	0,12
Pindamonhangaba	0,68	0,10	0,21	0,58
Piquete	0,11	0,01	0,05	0,10
Piracaia	0,37	0,10	0,03	0,32
Piracicaba	1,48	1,46	2,05	1,47
Piraju	0,69	0,42	0,00	0,64
Pirajuí	0,57	0,91	0,34	0,63
Pirassununga	0,46	0,29	0,00	0,43
Piratininga	0,34	0,29	0,62	0,33
Pitangueiras	0,27	0,37	0,00	0,29
Platina	0,15	0,03	0,00	0,13
Porto Feliz	0,43	0,15	0,00	0,38
Porto Ferreira	0,12	0,13	0,00	0,12
Queluz	0,18	0,02	0,00	0,15
Redenção da Serra	0,20	0,01	0,00	0,17
Ribeira	0,14	0,00	0,05	0,12
Ribeirão Bonito	0,26	0,47	0,05	0,30
Ribeirão Branco	0,08	0,00	0,00	0,07
Ribeirão Preto	1,25	2,62	0,03	1,50
Rio Claro	1,12	1,01	0,08	1,10
Rio das Pedras	0,22	0,27	0,36	0,23
Salesópolis	0,20	0,01	0,57	0,16
Salto	0,21	0,25	0,21	0,22
Salto Grande	0,17	0,10	0,03	0,16
Santa Adélia	0,34	0,56	0,03	0,38
Santa Bárbara d'Oeste	0,23	0,13	0,00	0,21
Santa Branca	0,19	0,01	0,00	0,16
Santa Cruz da Conceição	0,14	0,09	0,16	0,13
Santa Cruz das Palmeiras	0,26	0,38	0,08	0,28
Santa Cruz do Rio Pardo	0,76	0,46	1,71	0,71
Santa Isabel	0,23	0,01	0,03	0,19

Municípios	População			
	Brasileiro	Estrangeiro	Ignorado	Total
Santa Rita do Passa Quatro	0,42	0,55	0,70	0,44
Santa Rosa do Viterbo	0,23	0,23	0,18	0,23
Santana de Parnaíba	0,19	0,11	0,65	0,17
Santo Amaro	0,34	0,14	0,47	0,31
Santo Antônio da Alegria	0,17	0,02	0,00	0,15
Santos	1,75	4,40	2,85	2,23
São Bento do Sapucaí	0,44	0,02	0,00	0,36
São Bernardo do Campo	0,49	0,82	0,00	0,55
São Carlos	1,09	1,60	1,14	1,18
São João da Boa Vista	1,16	1,03	0,44	1,13
São Joaquim da Barra	0,20	0,19	0,08	0,20
São José do Barreiro	0,13	0,02	0,00	0,11
São José do Rio Pardo	1,03	1,14	0,00	1,05
São José do Rio Preto	2,78	2,70	1,43	2,76
São José dos Campos	0,80	0,08	0,00	0,67
São Luis do Paraitinga	0,47	0,00	0,13	0,39
São Manuel	0,77	1,25	0,47	0,86
São Miguel Arcanjo	0,29	0,01	0,13	0,24
São Paulo	9,91	24,73	36,60	12,61
São Pedro	0,33	0,21	0,16	0,31
São Pedro do Turvo	0,16	0,01	0,00	0,13
São Roque	0,40	0,25	0,10	0,38
São Sebastião	0,17	0,01	0,44	0,14
São Simão	0,58	0,91	0,26	0,64
São Vicente	0,16	0,19	0,10	0,17
Sarapuí	0,09	0,00	0,00	0,08
Serra Negra	0,53	0,37	0,00	0,50
Sertãozinho	0,62	0,88	0,65	0,66
Silveiras	0,20	0,00	0,00	0,16
Socorro	0,66	0,22	0,08	0,58
Sorocaba	0,98	0,76	0,00	0,94
Tabapuã	0,28	0,48	0,70	0,32
Tambaú	0,24	0,18	0,00	0,23
Taquaritinga	0,78	1,29	0,00	0,87
Tatuí	0,72	0,12	0,00	0,61
Taubaté	1,16	0,21	0,03	0,99
Tietê	0,57	0,44	0,29	0,55
Tremembé	0,22	0,03	0,03	0,18
Ubatuba	0,27	0,00	0,00	0,22
Viradouro	0,35	0,36	0,03	0,35
Estado de São Paulo	100,00	100,00	100,00	100,00

Fonte: Ministério da Agricultura, Indústria e Commércio. Directoria Geral de Estatística - Recenseamento do Brazil - realizado em 1 de Setembro de 1920. Volume IV, 1a parte. Rio de Janeiro: Typ. Da Estatística, 1922.

Tabela 14c - População total segundo nacionalidade - Porcentagem
Estado de São Paulo
1920

Municípios	População			
	Brasileiro	Estrangeiro	Ignorado	Total
Águas de Santa Bárbara	85,58	14,20	0,22	100,00
Agudos	78,92	21,05	0,03	100,00
Altinópolis	90,45	9,55	0,00	100,00
Amparo	84,75	15,23	0,02	100,00
Analândia	79,55	20,45	0,00	100,00
Angatuba	97,93	1,98	0,09	100,00
Anhembi	96,64	3,27	0,09	100,00
Apiaí	99,74	0,26	0,00	100,00
Araçariguama	97,63	2,37	0,00	100,00
Araçoiaba da Serra	97,59	2,36	0,04	100,00
Araraquara	74,08	25,91	0,01	100,00
Araras	84,31	15,69	0,00	100,00
Areias	99,44	0,56	0,00	100,00
Ariranha	69,67	29,85	0,48	100,00
Assis	90,04	7,47	2,49	100,00
Atibaia	86,18	13,81	0,01	100,00
Avaí	83,51	16,45	0,03	100,00
Avaré	86,25	13,20	0,56	100,00
Bananal	98,77	1,22	0,01	100,00
Bariri	80,50	19,50	0,00	100,00
Barra Bonita	66,71	33,29	0,00	100,00
Barretos	84,00	15,94	0,06	100,00
Batatais	84,79	15,18	0,03	100,00
Bauru	77,71	22,26	0,04	100,00
Bebedouro	77,17	22,82	0,00	100,00
Boa Esperança do Sul	78,37	21,63	0,00	100,00
Bocaina	72,38	27,62	0,00	100,00
Bofete	92,75	7,22	0,03	100,00
Bom Sucesso	99,39	0,49	0,12	100,00
Botucatu	81,34	18,63	0,03	100,00
Bragança Paulista	90,72	9,16	0,12	100,00
Brodósqui	79,26	20,73	0,01	100,00
Brotas	84,06	15,94	0,00	100,00
Cabreúva	91,62	8,38	0,00	100,00
Caçapava	97,29	2,71	0,01	100,00
Cachoeira Paulista	97,51	2,49	0,00	100,00
Caconde	90,38	9,41	0,21	100,00
Cajuru	91,75	8,22	0,03	100,00
Campinas	79,65	20,34	0,01	100,00
Campos Novos Paulista	88,11	11,89	0,00	100,00
Cananéia	99,35	0,39	0,25	100,00

Municípios	População			
	Brasileiro	Estrangeiro	Ignorado	Total
Capão Bonito	99,45	0,54	0,01	100,00
Capivari	83,23	16,75	0,02	100,00
Caraguatatuba	99,18	0,82	0,00	100,00
Casa Branca	82,51	17,46	0,04	100,00
Catanduva	67,45	32,54	0,01	100,00
Cerqueira César	85,59	14,14	0,27	100,00
Conceição do Monte Alegre	96,43	3,57	0,00	100,00
Conchas	90,03	9,97	0,00	100,00
Cotia	93,42	6,55	0,03	100,00
Cravinhos	69,96	30,04	0,00	100,00
Cruzeiro	96,23	3,69	0,08	100,00
Cunha	99,67	0,33	0,00	100,00
Descalvado	78,83	21,17	0,00	100,00
Dois Córregos	81,63	18,35	0,02	100,00
Dourado	69,38	30,62	0,00	100,00
Eldorado	96,53	3,47	0,00	100,00
Espírito Santo do Pinhal	84,59	15,26	0,15	100,00
Espírito Santo do Turvo	92,33	7,67	0,00	100,00
Fartura	90,39	9,57	0,04	100,00
Franca	86,00	13,98	0,02	100,00
Guararema	91,06	8,94	0,00	100,00
Guaratinguetá	97,37	2,52	0,11	100,00
Guareí	99,53	0,47	0,00	100,00
Guariba	71,54	28,37	0,09	100,00
Guarulhos	87,38	12,62	0,00	100,00
Ibitinga	77,09	22,91	0,00	100,00
Ibiúna	99,04	0,96	0,00	100,00
Igarapava	88,22	11,77	0,01	100,00
Igaratá	99,90	0,10	0,00	100,00
Iguape	90,23	9,77	0,00	100,00
Ilhabela	99,49	0,51	0,00	100,00
Indaiatuba	79,90	20,09	0,01	100,00
Ipauçu	81,93	18,06	0,01	100,00
Iporanga	99,95	0,05	0,00	100,00
Itaberá	98,84	1,13	0,03	100,00
Itaí	98,82	1,18	0,00	100,00
Itajobi	78,98	20,94	0,08	100,00
Itanhaém	77,67	22,33	0,00	100,00
Itapecerica da Serra	98,64	1,23	0,14	100,00
Itapetininga	96,48	3,51	0,01	100,00
Itapeva	97,07	2,93	0,00	100,00

Municípios	População			
	Brasileiro	Estrangeiro	Ignorado	Total
Itapira	82,76	17,22	0,02	100,00
Itápolis	84,54	15,45	0,01	100,00
Itaporanga	99,25	0,73	0,02	100,00
Itapuí	72,79	27,21	0,00	100,00
Itararé	96,28	3,72	0,00	100,00
Itatiba	84,35	15,65	0,00	100,00
Itatinga	84,46	15,54	0,00	100,00
Itu	83,32	16,65	0,03	100,00
Ituverava	92,07	7,91	0,01	100,00
Jaboticabal	75,87	23,58	0,54	100,00
Jacareí	95,43	4,44	0,13	100,00
Jambeiro	99,20	0,78	0,02	100,00
Jardinópolis	77,30	22,69	0,01	100,00
Jataí	98,39	1,61	0,00	100,00
Jaú	74,43	25,57	0,00	100,00
Joanópolis	97,49	2,51	0,00	100,00
Jundiaí	79,23	20,77	0,00	100,00
Lagoinha	99,96	0,04	0,00	100,00
Laranjal Paulista	83,08	16,90	0,02	100,00
Lavrinhas	98,33	1,65	0,02	100,00
Leme	84,19	15,13	0,68	100,00
Lençóis Paulista	80,24	19,75	0,01	100,00
Limeira	86,61	13,37	0,02	100,00
Lins	75,88	24,12	0,00	100,00
Lorena	96,84	3,12	0,04	100,00
Mairiporã	82,48	17,52	0,00	100,00
Matão	71,87	27,99	0,14	100,00
Mineiros do Tietê	79,91	20,09	0,00	100,00
Mococa	80,62	19,28	0,10	100,00
Mogi das Cruzes	91,38	8,61	0,01	100,00
Mogi-Guaçu	89,73	9,95	0,32	100,00
Mogi-Mirim	84,98	15,02	0,00	100,00
Monte Alto	72,49	27,49	0,02	100,00
Monte Azul Paulista	75,86	23,81	0,33	100,00
Monte Mor	86,86	12,88	0,27	100,00
Monteiro Lobato	98,79	1,21	0,00	100,00
Natividade da Serra	99,67	0,33	0,00	100,00
Nazaré Paulista	97,74	1,99	0,27	100,00
Novo Horizonte	87,94	12,03	0,03	100,00
Óleo	89,52	10,48	0,00	100,00
Olímpia	81,84	18,15	0,00	100,00

(Continua)

(Continuação)

Municípios	População			
	Brasileiro	Estrangeiro	Ignorado	Total
Orlândia	86,04	13,96	0,00	100,00
Ourinhos	80,41	19,05	0,54	100,00
Palmital	92,15	7,46	0,39	100,00
Paraibuna	99,55	0,38	0,08	100,00
Patrocínio Paulista	94,21	5,79	0,00	100,00
Pederneiras	85,26	14,69	0,05	100,00
Pedreira	79,62	20,38	0,00	100,00
Penápolis	70,91	29,05	0,04	100,00
Pereiras	95,44	4,56	0,00	100,00
Piedade	99,52	0,41	0,07	100,00
Pilar do Sul	99,12	0,88	0,00	100,00
Pindamonhangaba	96,86	3,11	0,03	100,00
Piquete	97,96	1,99	0,05	100,00
Piracaia	94,29	5,70	0,01	100,00
Piracicaba	82,04	17,84	0,12	100,00
Piraju	88,24	11,76	0,00	100,00
Pirajuí	73,83	26,12	0,04	100,00
Pirassununga	87,58	12,42	0,00	100,00
Piratininga	84,00	15,85	0,16	100,00
Pitangueiras	76,94	23,06	0,00	100,00
Platina	95,36	4,64	0,00	100,00
Porto Feliz	92,81	7,19	0,00	100,00
Porto Ferreira	80,00	20,00	0,00	100,00
Queluz	98,16	1,84	0,00	100,00
Redenção da Serra	98,55	1,45	0,00	100,00
Ribeira	99,65	0,32	0,04	100,00
Ribeirão Bonito	71,48	28,51	0,01	100,00
Ribeirão Branco	99,81	0,19	0,00	100,00
Ribeirão Preto	68,41	31,59	0,00	100,00
Rio Claro	83,38	16,62	0,01	100,00
Rio das Pedras	78,29	21,57	0,14	100,00
Salesópolis	98,73	0,97	0,30	100,00
Salto	78,70	21,22	0,08	100,00
Salto Grande	88,83	11,16	0,01	100,00
Santa Adélia	73,09	26,90	0,01	100,00
Santa Bárbara d'Oeste	88,98	11,02	0,00	100,00
Santa Branca	99,05	0,95	0,00	100,00
Santa Cruz da Conceição	87,23	12,67	0,10	100,00
Santa Cruz das Palmeiras	75,08	24,90	0,02	100,00
Santa Cruz do Rio Pardo	87,93	11,87	0,20	100,00
Santa Isabel	99,45	0,54	0,01	100,00

Municípios	População			
	Brasileiro	Estrangeiro	Ignorado	Total
Santa Rita do Passa Quatro	77,29	22,58	0,13	100,00
Santa Rosa do Viterbo	82,05	17,88	0,07	100,00
Santana de Parnaíba	88,44	11,25	0,31	100,00
Santo Amaro	91,45	8,42	0,13	100,00
Santo Antônio da Alegria	97,69	2,31	0,00	100,00
Santos	64,28	35,62	0,11	100,00
São Bento do Sapucaí	98,90	1,10	0,00	100,00
São Bernardo do Campo	72,90	27,10	0,00	100,00
São Carlos	75,42	24,50	0,08	100,00
São João da Boa Vista	83,60	16,36	0,03	100,00
São Joaquim da Barra	82,78	17,19	0,03	100,00
São José do Barreiro	97,09	2,91	0,00	100,00
São José do Rio Pardo	80,42	19,58	0,00	100,00
São José do Rio Preto	82,29	17,67	0,04	100,00
São José dos Campos	97,79	2,21	0,00	100,00
São Luis do Paraitinga	99,79	0,18	0,03	100,00
São Manuel	73,54	26,41	0,05	100,00
São Miguel Arcanjo	99,26	0,69	0,05	100,00
São Paulo	64,31	35,45	0,24	100,00
São Pedro	87,78	12,18	0,04	100,00
São Pedro do Turvo	98,93	1,07	0,00	100,00
São Roque	87,82	12,16	0,02	100,00
São Sebastião	99,01	0,73	0,27	100,00
São Simão	74,42	25,54	0,03	100,00
São Vicente	79,17	20,78	0,05	100,00
Sarapuí	99,48	0,52	0,00	100,00
Serra Negra	86,59	13,41	0,00	100,00
Sertãozinho	75,86	24,06	0,08	100,00
Silveiras	99,50	0,50	0,00	100,00
Socorro	93,21	6,78	0,01	100,00
Sorocaba	85,44	14,56	0,00	100,00
Tabapuã	72,31	27,51	0,19	100,00
Tambaú	85,90	14,10	0,00	100,00
Taquaritinga	73,22	26,78	0,00	100,00
Tatuí	96,51	3,49	0,00	100,00
Taubaté	96,09	3,91	0,00	100,00
Tietê	85,47	14,49	0,04	100,00
Tremembé	96,81	3,18	0,01	100,00
Ubatuba	99,61	0,39	0,00	100,00
Viradouro	81,36	18,63	0,01	100,00
Estado de São Paulo	81,85	18,07	0,08	100,00

Fonte: Ministério da Agricultura, Indústria e Commércio. Directoria Geral de Estatística - Recenseamento do Brazil - realizado em 1 de Setembro de 1920. Volume IV, 1a parte. Rio de Janeiro: Typ. Da Estatística, 1922.

Tabela 15a - População total brasileira segundo sexo
Estado de São Paulo
1920

Municípios	População Brasileira		
	Homens	Mulheres	Total
Águas de Santa Bárbara	3.703	3.308	7.011
Agudos	6.492	5.900	12.392
Altinópolis	4.141	3.839	7.980
Amparo	20.321	20.116	40.437
Analândia	3.130	2.751	5.881
Angatuba	7.160	6.625	13.785
Anhembi	2.178	1.994	4.172
Apiaí	6.130	6.180	12.310
Araçariguama	2.210	1.998	4.208
Araçoiaba da Serra	4.905	4.793	9.698
Araraquara	18.352	17.295	35.647
Araras	10.982	10.613	21.595
Areias	3.052	3.014	6.066
Ariranha	3.987	3.735	7.722
Assis	6.315	5.432	11.747
Atibaia	10.914	10.351	21.265
Avaí	6.734	5.915	12.649
Avaré	9.945	10.082	20.027
Bananal	5.712	5.654	11.366
Bariri	9.892	9.291	19.183
Barra Bonita	3.254	2.960	6.214
Barretos	17.460	15.957	33.417
Batatais	9.213	9.285	18.498
Bauru	8.354	7.487	15.841
Bebedouro	11.503	10.725	22.228
Boa Esperança do Sul	5.134	4.821	9.955
Bocaina	5.390	5.386	10.776
Bofete	5.034	4.652	9.686
Bom Sucesso	3.026	2.801	5.827
Botucatu	13.770	13.401	27.171
Bragança Paulista	25.725	24.824	50.549
Brodósqui	3.813	3.469	7.282
Brotas	7.832	7.556	15.388
Cabreúva	2.718	2.673	5.391
Caçapava	8.963	8.645	17.608
Cachoeira Paulista	4.950	4.500	9.450
Caconde	11.507	10.900	22.407
Cajuru	9.327	8.376	17.703
Campinas	45.483	46.596	92.079
Campos Novos Paulista	6.432	4.856	11.288
Cananéia	4.366	3.951	8.317

Municípios	População Brasileira		
	Homens	Mulheres	Total
Capão Bonito	8.612	8.310	16.922
Capivari	10.889	10.411	21.300
Caraguatatuba	1.485	1.408	2.893
Casa Branca	10.876	10.903	21.779
Catanduva	5.734	5.064	10.798
Cerqueira César	4.117	3.759	7.876
Conceição do Monte Alegre	8.127	7.456	15.583
Conchas	4.646	4.163	8.809
Cotia	4.519	4.206	8.725
Cravinhos	9.602	8.973	18.575
Cruzeiro	6.069	6.129	12.198
Cunha	10.292	9.812	20.104
Descalvado	8.797	8.574	17.371
Dois Córregos	8.008	7.983	15.991
Dourado	3.080	3.044	6.124
Eldorado	6.274	6.368	12.642
Espírito Santo do Pinhal	13.128	12.807	25.935
Espírito Santo do Turvo	2.079	2.003	4.082
Fartura	6.393	5.499	11.892
Franca	19.226	18.878	38.104
Guararema	4.145	3.746	7.891
Guaratinguetá	20.392	21.575	41.967
Guareí	3.571	3.371	6.942
Guariba	3.283	3.013	6.296
Guarulhos	2.632	2.577	5.209
Ibitinga	9.553	8.930	18.483
Ibiúna	5.592	5.263	10.855
Igarapava	15.217	13.613	28.830
Igaratá	2.389	2.402	4.791
Iguape	17.926	17.361	35.287
Ilhabela	3.972	4.039	8.011
Indaiatuba	4.067	3.878	7.945
Ipauçu	3.306	2.987	6.293
Iporanga	2.854	2.906	5.760
Itaberá	3.302	3.074	6.376
Itaí	3.611	3.451	7.062
Itajobi	7.831	6.901	14.732
Itanhaém	1.753	1.530	3.283
Itapecerica da Serra	5.940	5.729	11.669
Itapetininga	12.734	12.339	25.073
Itapeva	11.010	10.370	21.380

Municípios	População Brasileira		
	Homens	Mulheres	Total
Itapira	11.107	10.902	22.009
Itápolis	12.908	11.964	24.872
Itaporanga	8.762	8.336	17.098
Itapuí	4.486	4.354	8.840
Itararé	3.823	3.706	7.529
Itatiba	9.834	9.559	19.393
Itatinga	4.361	4.099	8.460
Itu	13.183	12.140	25.323
Ituverava	11.679	10.006	21.685
Jaboticabal	20.296	19.113	39.409
Jacareí	8.607	8.699	17.306
Jambeiro	2.656	2.817	5.473
Jardinópolis	7.505	6.950	14.455
Jataí	1.123	1.140	2.263
Jaú	15.938	15.759	31.697
Joanópolis	5.315	5.071	10.386
Jundiaí	17.955	17.251	35.206
Lagoinha	3.836	3.457	7.293
Laranjal Paulista	4.065	4.058	8.123
Lavrinhas	2.229	2.073	4.302
Leme	3.915	3.791	7.706
Lençóis Paulista	8.397	7.887	16.284
Limeira	14.080	14.111	28.191
Lins	5.693	3.938	9.631
Lorena	7.654	7.497	15.151
Mairiporã	4.120	3.384	7.504
Matão	8.402	7.639	16.041
Mineiros do Tietê	3.169	3.162	6.331
Mococa	10.579	10.508	21.087
Mogi das Cruzes	13.272	13.374	26.646
Mogi-Guaçu	6.002	5.575	11.577
Mogi-Mirim	16.237	15.801	32.038
Monte Alto	14.152	13.049	27.201
Monte Azul Paulista	4.908	4.886	9.794
Monte Mor	4.506	4.230	8.736
Monteiro Lobato	3.869	3.913	7.782
Natividade da Serra	6.469	6.270	12.739
Nazaré Paulista	5.672	5.866	11.538
Novo Horizonte	6.432	5.715	12.147
Óleo	2.162	1.948	4.110
Olímpia	19.193	17.674	36.867

(Continua)

(Continuação)

Municípios	População Brasileira		
	Homens	Mulheres	Total
Orlândia	19.700	17.951	37.651
Ourinhos	1.823	1.613	3.436
Palmital	4.984	4.554	9.538
Paraibuna	9.632	9.715	19.347
Patrocínio Paulista	4.566	4.215	8.781
Pederneiras	12.501	11.787	24.288
Pedreira	2.207	2.150	4.357
Penápolis	16.999	14.111	31.110
Pereiras	2.681	2.630	5.311
Piedade	6.622	5.839	12.461
Pilar do Sul	2.771	2.658	5.429
Pindamonhangaba	12.957	12.703	25.660
Piquete	2.104	2.176	4.280
Piracaia	7.209	6.744	13.953
Piracicaba	27.656	27.912	55.568
Piraju	13.531	12.371	25.902
Pirajuí	11.772	9.671	21.443
Pirassununga	8.573	8.674	17.247
Piratininga	7.134	5.732	12.866
Pitangueiras	5.259	5.013	10.272
Platina	2.896	2.650	5.546
Porto Feliz	8.345	7.796	16.141
Porto Ferreira	2.221	2.196	4.417
Queluz	3.271	3.397	6.668
Redenção da Serra	3.694	3.774	7.468
Ribeira	2.792	2.561	5.353
Ribeirão Bonito	4.982	4.717	9.699
Ribeirão Branco	1.662	1.488	3.150
Ribeirão Preto	23.642	23.447	47.089
Rio Claro	21.012	21.023	42.035
Rio das Pedras	4.148	3.966	8.114
Salesópolis	3.708	3.624	7.332
Salto	3.888	3.930	7.818
Salto Grande	3.389	3.028	6.417
Santa Adélia	6.527	6.209	12.736
Santa Bárbara d'Oeste	4.444	4.117	8.561
Santa Branca	3.563	3.596	7.159
Santa Cruz da Conceição	2.683	2.520	5.203
Santa Cruz das Palmeiras	4.882	4.716	9.598
Santa Cruz do Rio Pardo	14.998	13.541	28.539
Santa Isabel	4.152	4.341	8.493

Municípios	População Brasileira		
	Homens	Mulheres	Total
Santa Rita do Passa Quatro	7.914	7.703	15.617
Santa Rosa do Viterbo	4.532	4.182	8.714
Santana de Parnaíba	3.789	3.269	7.058
Santo Amaro	6.496	6.399	12.895
Santo Antônio da Alegria	3.444	3.075	6.519
Santos	34.110	31.830	65.940
São Bento do Sapucaí	8.322	8.185	16.507
São Bernardo do Campo	9.506	8.876	18.382
São Carlos	20.813	20.081	40.894
São João da Boa Vista	22.307	21.161	43.468
São Joaquim da Barra	3.885	3.673	7.558
São José do Barreiro	2.360	2.377	4.737
São José do Rio Pardo	19.683	19.039	38.722
São José do Rio Preto	54.504	49.833	104.337
São José dos Campos	15.348	14.655	30.003
São Luis do Paraitinga	9.035	8.797	17.832
São Manuel	14.938	14.057	28.995
São Miguel Arcanjo	5.580	5.287	10.867
São Paulo	183.384	188.992	372.376
São Pedro	6.412	6.103	12.515
São Pedro do Turvo	3.085	3.044	6.129
São Roque	7.684	7.503	15.187
São Sebastião	3.021	3.256	6.277
São Simão	11.295	10.626	21.921
São Vicente	3.144	2.917	6.061
Sarapuí	1.784	1.654	3.438
Serra Negra	9.995	9.886	19.881
Sertãozinho	12.532	10.621	23.153
Silveiras	3.628	3.733	7.361
Socorro	12.565	12.178	24.743
Sorocaba	18.513	18.504	37.017
Tabapuã	5.577	4.935	10.512
Tambaú	4.717	4.484	9.201
Taquaritinga	14.996	14.326	29.322
Tatuí	13.631	13.513	27.144
Taubaté	21.187	22.481	43.668
Tietê	10.908	10.566	21.474
Tremembé	4.125	4.099	8.224
Ubatuba	4.879	5.260	10.139
Viradouro	6.937	6.041	12.978
Estado de São Paulo	1.917.238	1.841.241	3.758.479

Fonte: Ministério da Agricultura, Indústria e Commércio. Directoria Geral de Estatística - Recenseamento do Brazil - realizado em 1 de Setembro de 1920. Volume IV, 1a parte. Rio de Janeiro: Typ. Da Estatística, 1922.

Tabela 15b - População total brasileira segundo sexo - Porcentagem
Estado de São Paulo
1920

Municípios	População Brasileira		
	Homens	Mulheres	Total
Águas de Santa Bárbara	0,19	0,18	0,19
Agudos	0,34	0,32	0,33
Altinópolis	0,22	0,21	0,21
Amparo	1,06	1,09	1,08
Analândia	0,16	0,15	0,16
Angatuba	0,37	0,36	0,37
Anhembi	0,11	0,11	0,11
Apiaí	0,32	0,34	0,33
Araçariguama	0,12	0,11	0,11
Araçoiaba da Serra	0,26	0,26	0,26
Araraquara	0,96	0,94	0,95
Araras	0,57	0,58	0,57
Areias	0,16	0,16	0,16
Ariranha	0,21	0,20	0,21
Assis	0,33	0,30	0,31
Atibaia	0,57	0,56	0,57
Avaí	0,35	0,32	0,34
Avaré	0,52	0,55	0,53
Bananal	0,30	0,31	0,30
Bariri	0,52	0,50	0,51
Barra Bonita	0,17	0,16	0,17
Barretos	0,91	0,87	0,89
Batatais	0,48	0,50	0,49
Bauru	0,44	0,41	0,42
Bebedouro	0,60	0,58	0,59
Boa Esperança do Sul	0,27	0,26	0,26
Bocaina	0,28	0,29	0,29
Bofete	0,26	0,25	0,26
Bom Sucesso	0,16	0,15	0,16
Botucatu	0,72	0,73	0,72
Bragança Paulista	1,34	1,35	1,34
Brodósqui	0,20	0,19	0,19
Brotas	0,41	0,41	0,41
Cabreúva	0,14	0,15	0,14
Caçapava	0,47	0,47	0,47
Cachoeira Paulista	0,26	0,24	0,25
Caconde	0,60	0,59	0,60
Cajuru	0,49	0,45	0,47
Campinas	2,37	2,53	2,45
Campos Novos Paulista	0,34	0,26	0,30
Cananéia	0,23	0,21	0,22

Municípios	População Brasileira		
	Homens	Mulheres	Total
Capão Bonito	0,45	0,45	0,45
Capivari	0,57	0,57	0,57
Caraguatatuba	0,08	0,08	0,08
Casa Branca	0,57	0,59	0,58
Catanduva	0,30	0,28	0,29
Cerqueira César	0,21	0,20	0,21
Conceição do Monte Alegre	0,42	0,40	0,41
Conchas	0,24	0,23	0,23
Cotia	0,24	0,23	0,23
Cravinhos	0,50	0,49	0,49
Cruzeiro	0,32	0,33	0,32
Cunha	0,54	0,53	0,53
Descalvado	0,46	0,47	0,46
Dois Córregos	0,42	0,43	0,43
Dourado	0,16	0,17	0,16
Eldorado	0,33	0,35	0,34
Espírito Santo do Pinhal	0,68	0,70	0,69
Espírito Santo do Turvo	0,11	0,11	0,11
Fartura	0,33	0,30	0,32
Franca	1,00	1,03	1,01
Guararema	0,22	0,20	0,21
Guaratinguetá	1,06	1,17	1,12
Guareí	0,19	0,18	0,18
Guariba	0,17	0,16	0,17
Guarulhos	0,14	0,14	0,14
Ibitinga	0,50	0,48	0,49
Ibiúna	0,29	0,29	0,29
Igarapava	0,79	0,74	0,77
Igaratá	0,12	0,13	0,13
Iguape	0,93	0,94	0,94
Ilhabela	0,21	0,22	0,21
Indaiatuba	0,21	0,21	0,21
Ipauçu	0,17	0,16	0,17
Iporanga	0,15	0,16	0,15
Itaberá	0,17	0,17	0,17
Itaí	0,19	0,19	0,19
Itajobi	0,41	0,37	0,39
Itanhaém	0,09	0,08	0,09
Itapecerica da Serra	0,31	0,31	0,31
Itapetininga	0,66	0,67	0,67
Itapeva	0,57	0,56	0,57

Municípios	População Brasileira		
	Homens	Mulheres	Total
Itapira	0,58	0,59	0,59
Itápolis	0,67	0,65	0,66
Itaporanga	0,46	0,45	0,45
Itapuí	0,23	0,24	0,24
Itararé	0,20	0,20	0,20
Itatiba	0,51	0,52	0,52
Itatinga	0,23	0,22	0,23
Itu	0,69	0,66	0,67
Ituverava	0,61	0,54	0,58
Jaboticabal	1,06	1,04	1,05
Jacareí	0,45	0,47	0,46
Jambeiro	0,14	0,15	0,15
Jardinópolis	0,39	0,38	0,38
Jataí	0,06	0,06	0,06
Jaú	0,83	0,86	0,84
Joanópolis	0,28	0,28	0,28
Jundiaí	0,94	0,94	0,94
Lagoinha	0,20	0,19	0,19
Laranjal Paulista	0,21	0,22	0,22
Lavrinhas	0,12	0,11	0,11
Leme	0,20	0,21	0,21
Lençóis Paulista	0,44	0,43	0,43
Limeira	0,73	0,77	0,75
Lins	0,30	0,21	0,26
Lorena	0,40	0,41	0,40
Mairiporã	0,21	0,18	0,20
Matão	0,44	0,41	0,43
Mineiros do Tietê	0,17	0,17	0,17
Mococa	0,55	0,57	0,56
Mogi das Cruzes	0,69	0,73	0,71
Mogi-Guaçu	0,31	0,30	0,31
Mogi-Mirim	0,85	0,86	0,85
Monte Alto	0,74	0,71	0,72
Monte Azul Paulista	0,26	0,27	0,26
Monte Mor	0,24	0,23	0,23
Monteiro Lobato	0,20	0,21	0,21
Natividade da Serra	0,34	0,34	0,34
Nazaré Paulista	0,30	0,32	0,31
Novo Horizonte	0,34	0,31	0,32
Óleo	0,11	0,11	0,11
Olímpia	1,00	0,96	0,98

(Continua)

(Continuação)

Municípios	População Brasileira		
	Homens	Mulheres	Total
Orlândia	1,03	0,97	1,00
Ourinhos	0,10	0,09	0,09
Palmital	0,26	0,25	0,25
Paraibuna	0,50	0,53	0,51
Patrocínio Paulista	0,24	0,23	0,23
Pederneiras	0,65	0,64	0,65
Pedreira	0,12	0,12	0,12
Penápolis	0,89	0,77	0,83
Pereiras	0,14	0,14	0,14
Piedade	0,35	0,32	0,33
Pilar do Sul	0,14	0,14	0,14
Pindamonhangaba	0,68	0,69	0,68
Piquete	0,11	0,12	0,11
Piracaia	0,38	0,37	0,37
Piracicaba	1,44	1,52	1,48
Piraju	0,71	0,67	0,69
Pirajuí	0,61	0,53	0,57
Pirassununga	0,45	0,47	0,46
Piratininga	0,37	0,31	0,34
Pitangueiras	0,27	0,27	0,27
Platina	0,15	0,14	0,15
Porto Feliz	0,44	0,42	0,43
Porto Ferreira	0,12	0,12	0,12
Queluz	0,17	0,18	0,18
Redenção da Serra	0,19	0,20	0,20
Ribeira	0,15	0,14	0,14
Ribeirão Bonito	0,26	0,26	0,26
Ribeirão Branco	0,09	0,08	0,08
Ribeirão Preto	1,23	1,27	1,25
Rio Claro	1,10	1,14	1,12
Rio das Pedras	0,22	0,22	0,22
Salesópolis	0,19	0,20	0,20
Salto	0,20	0,21	0,21
Salto Grande	0,18	0,16	0,17
Santa Adélia	0,34	0,34	0,34
Santa Bárbara d'Oeste	0,23	0,22	0,23
Santa Branca	0,19	0,20	0,19
Santa Cruz da Conceição	0,14	0,14	0,14
Santa Cruz das Palmeiras	0,25	0,26	0,26
Santa Cruz do Rio Pardo	0,78	0,74	0,76
Santa Isabel	0,22	0,24	0,23

Municípios	População Brasileira		
	Homens	Mulheres	Total
Santa Rita do Passa Quatro	0,41	0,42	0,42
Santa Rosa do Viterbo	0,24	0,23	0,23
Santana de Parnaíba	0,20	0,18	0,19
Santo Amaro	0,34	0,35	0,34
Santo Antônio da Alegria	0,18	0,17	0,17
Santos	1,78	1,73	1,75
São Bento do Sapucaí	0,43	0,44	0,44
São Bernardo do Campo	0,50	0,48	0,49
São Carlos	1,09	1,09	1,09
São João da Boa Vista	1,16	1,15	1,16
São Joaquim da Barra	0,20	0,20	0,20
São José do Barreiro	0,12	0,13	0,13
São José do Rio Pardo	1,03	1,03	1,03
São José do Rio Preto	2,84	2,71	2,78
São José dos Campos	0,80	0,80	0,80
São Luis do Paraitinga	0,47	0,48	0,47
São Manuel	0,78	0,76	0,77
São Miguel Arcanjo	0,29	0,29	0,29
São Paulo	9,57	10,26	9,91
São Pedro	0,33	0,33	0,33
São Pedro do Turvo	0,16	0,17	0,16
São Roque	0,40	0,41	0,40
São Sebastião	0,16	0,18	0,17
São Simão	0,59	0,58	0,58
São Vicente	0,16	0,16	0,16
Sarapuí	0,09	0,09	0,09
Serra Negra	0,52	0,54	0,53
Sertãozinho	0,65	0,58	0,62
Silveiras	0,19	0,20	0,20
Socorro	0,66	0,66	0,66
Sorocaba	0,97	1,00	0,98
Tabapuã	0,29	0,27	0,28
Tambaú	0,25	0,24	0,24
Taquaritinga	0,78	0,78	0,78
Tatuí	0,71	0,73	0,72
Taubaté	1,11	1,22	1,16
Tietê	0,57	0,57	0,57
Tremembé	0,22	0,22	0,22
Ubatuba	0,25	0,29	0,27
Viradouro	0,36	0,33	0,35
Estado de São Paulo	100,00	100,00	100,00

Fonte: Ministério da Agricultura, Indústria e Commércio. Directoria Geral de Estatística - Recenseamento do Brazil - realizado em 1 de Setembro de 1920. Volume IV, 1a parte. Rio de Janeiro: Typ. Da Estatística, 1922.

Tabela 15c - População total brasileira segundo sexo - Porcentagem
Estado de São Paulo
1920

Municípios	População Brasileira		
	Homens	Mulheres	Total
Águas de Santa Bárbara	52,82	47,18	100,00
Agudos	52,39	47,61	100,00
Altinópolis	51,89	48,11	100,00
Amparo	50,25	49,75	100,00
Analândia	53,22	46,78	100,00
Angatuba	51,94	48,06	100,00
Anhembi	52,21	47,79	100,00
Apiaí	49,80	50,20	100,00
Araçariguama	52,52	47,48	100,00
Araçoiaba da Serra	50,58	49,42	100,00
Araraquara	51,48	48,52	100,00
Araras	50,85	49,15	100,00
Areias	50,31	49,69	100,00
Ariranha	51,63	48,37	100,00
Assis	53,76	46,24	100,00
Atibaia	51,32	48,68	100,00
Avaí	53,24	46,76	100,00
Avaré	49,66	50,34	100,00
Bananal	50,26	49,74	100,00
Bariri	51,57	48,43	100,00
Barra Bonita	52,37	47,63	100,00
Barretos	52,25	47,75	100,00
Batatais	49,81	50,19	100,00
Bauru	52,74	47,26	100,00
Bebedouro	51,75	48,25	100,00
Boa Esperança do Sul	51,57	48,43	100,00
Bocaina	50,02	49,98	100,00
Bofete	51,97	48,03	100,00
Bom Sucesso	51,93	48,07	100,00
Botucatu	50,68	49,32	100,00
Bragança Paulista	50,89	49,11	100,00
Brodósqui	52,36	47,64	100,00
Brotas	50,90	49,10	100,00
Cabreúva	50,42	49,58	100,00
Caçapava	50,90	49,10	100,00
Cachoeira Paulista	52,38	47,62	100,00
Caconde	51,35	48,65	100,00
Cajuru	52,69	47,31	100,00
Campinas	49,40	50,60	100,00
Campos Novos Paulista	56,98	43,02	100,00
Cananéia	52,49	47,51	100,00

Municípios	População Brasileira		
	Homens	Mulheres	Total
Capão Bonito	50,89	49,11	100,00
Capivari	51,12	48,88	100,00
Caraguatatuba	51,33	48,67	100,00
Casa Branca	49,94	50,06	100,00
Catanduva	53,10	46,90	100,00
Cerqueira César	52,27	47,73	100,00
Conceição do Monte Alegre	52,15	47,85	100,00
Conchas	52,74	47,26	100,00
Cotia	51,79	48,21	100,00
Cravinhos	51,69	48,31	100,00
Cruzeiro	49,75	50,25	100,00
Cunha	51,19	48,81	100,00
Descalvado	50,64	49,36	100,00
Dois Córregos	50,08	49,92	100,00
Dourado	50,29	49,71	100,00
Eldorado	49,63	50,37	100,00
Espírito Santo do Pinhal	50,62	49,38	100,00
Espírito Santo do Turvo	50,93	49,07	100,00
Fartura	53,76	46,24	100,00
Franca	50,46	49,54	100,00
Guararema	52,53	47,47	100,00
Guaratinguetá	48,59	51,41	100,00
Guareí	51,44	48,56	100,00
Guariba	52,14	47,86	100,00
Guarulhos	50,53	49,47	100,00
Ibitinga	51,69	48,31	100,00
Ibiúna	51,52	48,48	100,00
Igarapava	52,78	47,22	100,00
Igaratá	49,86	50,14	100,00
Iguape	50,80	49,20	100,00
Ilhabela	49,58	50,42	100,00
Indaiatuba	51,19	48,81	100,00
Ipauçu	52,53	47,47	100,00
Iporanga	49,55	50,45	100,00
Itaberá	51,79	48,21	100,00
Itaí	51,13	48,87	100,00
Itajobi	53,16	46,84	100,00
Itanhaém	53,40	46,60	100,00
Itapecerica da Serra	50,90	49,10	100,00
Itapetininga	50,79	49,21	100,00
Itapeva	51,50	48,50	100,00

Municípios	População Brasileira		
	Homens	Mulheres	Total
Itapira	50,47	49,53	100,00
Itápolis	51,90	48,10	100,00
Itaporanga	51,25	48,75	100,00
Itapuí	50,75	49,25	100,00
Itararé	50,78	49,22	100,00
Itatiba	50,71	49,29	100,00
Itatinga	51,55	48,45	100,00
Itu	52,06	47,94	100,00
Ituverava	53,86	46,14	100,00
Jaboticabal	51,50	48,50	100,00
Jacareí	49,73	50,27	100,00
Jambeiro	48,53	51,47	100,00
Jardinópolis	51,92	48,08	100,00
Jataí	49,62	50,38	100,00
Jaú	50,28	49,72	100,00
Joanópolis	51,17	48,83	100,00
Jundiaí	51,00	49,00	100,00
Lagoinha	52,60	47,40	100,00
Laranjal Paulista	50,04	49,96	100,00
Lavrinhas	51,81	48,19	100,00
Leme	50,80	49,20	100,00
Lençóis Paulista	51,57	48,43	100,00
Limeira	49,95	50,05	100,00
Lins	59,11	40,89	100,00
Lorena	50,52	49,48	100,00
Mairiporã	54,90	45,10	100,00
Matão	52,38	47,62	100,00
Mineiros do Tietê	50,06	49,94	100,00
Mococa	50,17	49,83	100,00
Mogi das Cruzes	49,81	50,19	100,00
Mogi-Guaçu	51,84	48,16	100,00
Mogi-Mirim	50,68	49,32	100,00
Monte Alto	52,03	47,97	100,00
Monte Azul Paulista	50,11	49,89	100,00
Monte Mor	51,58	48,42	100,00
Monteiro Lobato	49,72	50,28	100,00
Natividade da Serra	50,78	49,22	100,00
Nazaré Paulista	49,16	50,84	100,00
Novo Horizonte	52,95	47,05	100,00
Óleo	52,60	47,40	100,00
Olímpia	52,06	47,94	100,00

(Continua)

(Continuação)

Municípios	População Brasileira		
	Homens	Mulheres	Total
Orlândia	52,32	47,68	100,00
Ourinhos	53,06	46,94	100,00
Palmital	52,25	47,75	100,00
Paraibuna	49,79	50,21	100,00
Patrocínio Paulista	52,00	48,00	100,00
Pederneiras	51,47	48,53	100,00
Pedreira	50,65	49,35	100,00
Penápolis	54,64	45,36	100,00
Pereiras	50,48	49,52	100,00
Piedade	53,14	46,86	100,00
Pilar do Sul	51,04	48,96	100,00
Pindamonhangaba	50,49	49,51	100,00
Piquete	49,16	50,84	100,00
Piracaia	51,67	48,33	100,00
Piracicaba	49,77	50,23	100,00
Piraju	52,24	47,76	100,00
Pirajuí	54,90	45,10	100,00
Pirassununga	49,71	50,29	100,00
Piratininga	55,45	44,55	100,00
Pitangueiras	51,20	48,80	100,00
Platina	52,22	47,78	100,00
Porto Feliz	51,70	48,30	100,00
Porto Ferreira	50,28	49,72	100,00
Queluz	49,06	50,94	100,00
Redenção da Serra	49,46	50,54	100,00
Ribeira	52,16	47,84	100,00
Ribeirão Bonito	51,37	48,63	100,00
Ribeirão Branco	52,76	47,24	100,00
Ribeirão Preto	50,21	49,79	100,00
Rio Claro	49,99	50,01	100,00
Rio das Pedras	51,12	48,88	100,00
Salesópolis	50,57	49,43	100,00
Salto	49,73	50,27	100,00
Salto Grande	52,81	47,19	100,00
Santa Adélia	51,25	48,75	100,00
Santa Bárbara d'Oeste	51,91	48,09	100,00
Santa Branca	49,77	50,23	100,00
Santa Cruz da Conceição	51,57	48,43	100,00
Santa Cruz das Palmeiras	50,86	49,14	100,00
Santa Cruz do Rio Pardo	52,55	47,45	100,00
Santa Isabel	48,89	51,11	100,00

Municípios	População Brasileira		
	Homens	Mulheres	Total
Santa Rita do Passa Quatro	50,68	49,32	100,00
Santa Rosa do Viterbo	52,01	47,99	100,00
Santana de Parnaíba	53,68	46,32	100,00
Santo Amaro	50,38	49,62	100,00
Santo Antônio da Alegria	52,83	47,17	100,00
Santos	51,73	48,27	100,00
São Bento do Sapucaí	50,41	49,59	100,00
São Bernardo do Campo	51,71	48,29	100,00
São Carlos	50,89	49,11	100,00
São João da Boa Vista	51,32	48,68	100,00
São Joaquim da Barra	51,40	48,60	100,00
São José do Barreiro	49,82	50,18	100,00
São José do Rio Pardo	50,83	49,17	100,00
São José do Rio Preto	52,24	47,76	100,00
São José dos Campos	51,15	48,85	100,00
São Luis do Paraitinga	50,67	49,33	100,00
São Manuel	51,52	48,48	100,00
São Miguel Arcanjo	51,35	48,65	100,00
São Paulo	49,25	50,75	100,00
São Pedro	51,23	48,77	100,00
São Pedro do Turvo	50,33	49,67	100,00
São Roque	50,60	49,40	100,00
São Sebastião	48,13	51,87	100,00
São Simão	51,53	48,47	100,00
São Vicente	51,87	48,13	100,00
Sarapuí	51,89	48,11	100,00
Serra Negra	50,27	49,73	100,00
Sertãozinho	54,13	45,87	100,00
Silveiras	49,29	50,71	100,00
Socorro	50,78	49,22	100,00
Sorocaba	50,01	49,99	100,00
Tabapuã	53,05	46,95	100,00
Tambaú	51,27	48,73	100,00
Taquaritinga	51,14	48,86	100,00
Tatuí	50,22	49,78	100,00
Taubaté	48,52	51,48	100,00
Tietê	50,80	49,20	100,00
Tremembé	50,16	49,84	100,00
Ubatuba	48,12	51,88	100,00
Viradouro	53,45	46,55	100,00
Estado de São Paulo	51,01	48,99	100,00

Fonte: Ministério da Agricultura, Indústria e Commércio. Directoria Geral de Estatística - Recenseamento do Brazil - realizado em 1 de Setembro de 1920. Volume IV, 1a parte. Rio de Janeiro: Typ. Da Estatística, 1922.

Tabela 16a - População total estrangeira segundo sexo - Razão de Sexo
Estado de São Paulo
1920

Municípios	População Estrangeira			Razão
	Homens	Mulheres	Total	de Sexo
Águas de Santa Bárbara	684	479	1.163	142,80
Agudos	1.862	1.443	3.305	129,04
Altinópolis	478	365	843	130,96
Amparo	3.943	3.325	7.268	118,59
Analândia	840	672	1.512	125,00
Angatuba	175	104	279	168,27
Anhembi	91	50	141	182,00
Apiaí	28	4	32	700,00
Araçariguama	79	23	102	343,48
Araçoiaba da Serra	148	87	235	170,11
Araraquara	6.983	5.486	12.469	127,29
Araras	2.134	1.884	4.018	113,27
Areias	23	11	34	209,09
Ariranha	1.822	1.486	3.308	122,61
Assis	619	356	975	173,88
Atibaia	1.867	1.540	3.407	121,23
Avaí	1.415	1.077	2.492	131,38
Avaré	1.739	1.326	3.065	131,15
Bananal	106	34	140	311,76
Bariri	2.592	2.054	4.646	126,19
Barra Bonita	1.698	1.403	3.101	121,03
Barretos	3.919	2.424	6.343	161,67
Batatais	1.759	1.552	3.311	113,34
Bauru	2.648	1.889	4.537	140,18
Bebedouro	3.740	2.834	6.574	131,97
Boa Esperança do Sul	1.536	1.211	2.747	126,84
Bocaina	2.242	1.871	4.113	119,83
Bofete	449	305	754	147,21
Bom Sucesso	19	10	29	190,00
Botucatu	3.400	2.825	6.225	120,35
Bragança Paulista	2.792	2.311	5.103	120,81
Brodósqui	1.066	839	1.905	127,06
Brotas	1.591	1.326	2.917	119,98
Cabreúva	270	223	493	121,08
Caçapava	292	198	490	147,47
Cachoeira Paulista	154	87	241	177,01
Caconde	1.334	999	2.333	133,53
Cajuru	888	698	1.586	127,22
Campinas	12.844	10.672	23.516	120,35
Campos Novos Paulista	1.030	493	1.523	208,92
Cananéia	21	12	33	175,00

Municípios	População Estrangeira			Razão
	Homens	Mulheres	Total	de Sexo
Capão Bonito	62	30	92	206,67
Capivari	2.401	1.885	4.286	127,37
Caraguatatuba	20	4	24	500,00
Casa Branca	2.472	2.136	4.608	115,73
Catanduva	2.956	2.254	5.210	131,14
Cerqueira César	784	517	1.301	151,64
Conceição do Monte Alegre	383	194	577	197,42
Conchas	567	409	976	138,63
Cotia	379	233	612	162,66
Cravinhos	4.366	3.610	7.976	120,94
Cruzeiro	295	173	468	170,52
Cunha	45	22	67	204,55
Descalvado	2.531	2.133	4.664	118,66
Dois Córregos	1.957	1.638	3.595	119,47
Dourado	1.516	1.187	2.703	127,72
Eldorado	270	185	455	145,95
Espírito Santo do Pinhal	2.539	2.139	4.678	118,70
Espírito Santo do Turvo	182	157	339	115,92
Fartura	843	416	1.259	202,64
Franca	3.449	2.744	6.193	125,69
Guararema	453	322	775	140,68
Guaratinguetá	648	438	1.086	147,95
Guareí	24	9	33	266,67
Guariba	1.348	1.149	2.497	117,32
Guarulhos	456	296	752	154,05
Ibitinga	3.140	2.354	5.494	133,39
Ibiúna	64	41	105	156,10
Igarapava	2.255	1.591	3.846	141,73
Igaratá	4	1	5	400,00
Iguape	2.207	1.613	3.820	136,83
Ilhabela	36	5	41	720,00
Indaiatuba	1.141	857	1.998	133,14
Ipauçu	760	627	1.387	121,21
Iporanga	2	1	3	200,00
Itaberá	48	25	73	192,00
Itaí	57	27	84	211,11
Itajobi	2.197	1.709	3.906	128,55
Itanhaém	581	363	944	160,06
Itapecerica da Serra	92	53	145	173,58
Itapetininga	572	340	912	168,24
Itapeva	434	211	645	205,69

Municípios	População Estrangeira			Razão
	Homens	Mulheres	Total	de Sexo
Itapira	2.452	2.128	4.580	115,23
Itápolis	2.537	2.009	4.546	126,28
Itaporanga	96	30	126	320,00
Itapuí	1.778	1.527	3.305	116,44
Itararé	186	105	291	177,14
Itatiba	1.950	1.649	3.599	118,25
Itatinga	880	677	1.557	129,99
Itu	2.475	2.584	5.059	95,78
Ituverava	1.118	746	1.864	149,87
Jaboticabal	6.829	5.421	12.250	125,97
Jacareí	487	319	806	152,66
Jambeiro	33	10	43	330,00
Jardinópolis	2.385	1.858	4.243	128,36
Jataí	25	12	37	208,33
Jaú	5.836	5.053	10.889	115,50
Joanópolis	157	110	267	142,73
Jundiaí	5.158	4.073	9.231	126,64
Lagoinha	2	1	3	200,00
Laranjal Paulista	883	769	1.652	114,82
Lavrinhas	55	17	72	323,53
Leme	745	640	1.385	116,41
Lençóis Paulista	2.263	1.745	4.008	129,68
Limeira	2.401	1.952	4.353	123,00
Lins	1.743	1.318	3.061	132,25
Lorena	307	181	488	169,61
Mairiporã	1.150	444	1.594	259,01
Matão	3.430	2.817	6.247	121,76
Mineiros do Tietê	842	750	1.592	112,27
Mococa	2.769	2.274	5.043	121,77
Mogi das Cruzes	1.493	1.017	2.510	146,80
Mogi-Guaçu	727	557	1.284	130,52
Mogi-Mirim	3.151	2.510	5.661	125,54
Monte Alto	5.788	4.527	10.315	127,86
Monte Azul Paulista	1.672	1.402	3.074	119,26
Monte Mor	726	569	1.295	127,59
Monteiro Lobato	52	43	95	120,93
Natividade da Serra	28	14	42	200,00
Nazaré Paulista	147	88	235	167,05
Novo Horizonte	953	709	1.662	134,41
Óleo	283	198	481	142,93
Olímpia	4.615	3.562	8.177	129,56

(Continua)

(Continuação)

Municípios	População Estrangeira			Razão
	Homens	Mulheres	Total	de Sexo
Orlândia	3.491	2.618	6.109	133,35
Ourinhos	499	315	814	158,41
Palmital	454	318	772	142,77
Paraibuna	61	12	73	508,33
Patrocínio Paulista	316	224	540	141,07
Pederneiras	2.335	1.851	4.186	126,15
Pedreira	597	518	1.115	115,25
Penápolis	7.336	5.407	12.743	135,68
Pereiras	147	107	254	137,38
Piedade	29	22	51	131,82
Pilar do Sul	38	10	48	380,00
Pindamonhangaba	495	330	825	150,00
Piquete	52	35	87	148,57
Piracaia	490	354	844	138,42
Piracicaba	6.613	5.472	12.085	120,85
Piraju	1.967	1.484	3.451	132,55
Pirajuí	4.331	3.255	7.586	133,06
Pirassununga	1.331	1.114	2.445	119,48
Piratininga	1.447	980	2.427	147,65
Pitangueiras	1.709	1.369	3.078	124,84
Platina	155	115	270	134,78
Porto Feliz	781	470	1.251	166,17
Porto Ferreira	583	521	1.104	111,90
Queluz	88	37	125	237,84
Redenção da Serra	70	40	110	175,00
Ribeira	16	1	17	1600,00
Ribeirão Bonito	2.104	1.764	3.868	119,27
Ribeirão Branco	3	3	6	100,00
Ribeirão Preto	11.833	9.915	21.748	119,34
Rio Claro	4.673	3.705	8.378	126,13
Rio das Pedras	1.229	1.007	2.236	122,05
Salesópolis	48	24	72	200,00
Salto	1.104	1.004	2.108	109,96
Salto Grande	502	304	806	165,13
Santa Adélia	2.600	2.087	4.687	124,58
Santa Bárbara d'Oeste	627	433	1.060	144,80
Santa Branca	48	21	69	228,57
Santa Cruz da Conceição	407	349	756	116,62
Santa Cruz das Palmeiras	1.859	1.324	3.183	140,41
Santa Cruz do Rio Pardo	2.227	1.624	3.851	137,13
Santa Isabel	32	14	46	228,57

Municípios	População Estrangeira			Razão
	Homens	Mulheres	Total	de Sexo
Santa Rita do Passa Quatro	2.475	2.088	4.563	118,53
Santa Rosa do Viterbo	1.074	825	1.899	130,18
Santana de Parnaíba	593	305	898	194,43
Santo Amaro	703	485	1.188	144,95
Santo Antônio da Alegria	92	62	154	148,39
Santos	22.920	13.619	36.539	168,29
São Bento do Sapucaí	126	57	183	221,05
São Bernardo do Campo	4.099	2.734	6.833	149,93
São Carlos	7.255	6.032	13.287	120,28
São João da Boa Vista	4.557	3.951	8.508	115,34
São Joaquim da Barra	888	681	1.569	130,40
São José do Barreiro	87	55	142	158,18
São José do Rio Pardo	5.140	4.290	9.430	119,81
São José do Rio Preto	12.843	9.561	22.404	134,33
São José dos Campos	405	273	678	148,35
São Luis do Paraitinga	24	9	33	266,67
São Manuel	5.687	4.727	10.414	120,31
São Miguel Arcanjo	49	27	76	181,48
São Paulo	109.809	95.436	205.245	115,06
São Pedro	943	793	1.736	118,92
São Pedro do Turvo	38	28	66	135,71
São Roque	1.188	915	2.103	129,84
São Sebastião	33	13	46	253,85
São Simão	4.118	3.406	7.524	120,90
São Vicente	1.027	564	1.591	182,09
Sarapuí	14	4	18	350,00
Serra Negra	1.725	1.354	3.079	127,40
Sertãozinho	4.061	3.283	7.344	123,70
Silveiras	29	8	37	362,50
Socorro	1.054	745	1.799	141,48
Sorocaba	3.452	2.854	6.306	120,95
Tabapuã	2.187	1.812	3.999	120,70
Tambaú	842	668	1.510	126,05
Taquaritinga	5.965	4.758	10.723	125,37
Tatuí	567	414	981	136,96
Taubaté	1.030	746	1.776	138,07
Tietê	2.010	1.630	3.640	123,31
Tremembé	169	101	270	167,33
Ubatuba	27	13	40	207,69
Viradouro	1.675	1.297	2.972	129,14
Estado de São Paulo	462.170	367.681	829.851	125,70

Fonte: Ministério da Agricultura, Indústria e Commércio. Directoria Geral de Estatística - Recenseamento do Brazil - realizado em 1 de Setembro de 1920. Volume IV, 1a parte. Rio de Janeiro: Typ. Da Estatística, 1922.

Tabela 16b - População total estrangeira segundo sexo - Porcentagem
Estado de São Paulo
1920

Municípios	População Estrangeira		
	Homens	Mulheres	Total
Águas de Santa Bárbara	0,15	0,13	0,14
Agudos	0,40	0,39	0,40
Altinópolis	0,10	0,10	0,10
Amparo	0,85	0,90	0,88
Analândia	0,18	0,18	0,18
Angatuba	0,04	0,03	0,03
Anhembi	0,02	0,01	0,02
Apiaí	0,01	0,00	0,00
Araçariguama	0,02	0,01	0,01
Araçoiaba da Serra	0,03	0,02	0,03
Araraquara	1,51	1,49	1,50
Araras	0,46	0,51	0,48
Areias	0,00	0,00	0,00
Ariranha	0,39	0,40	0,40
Assis	0,13	0,10	0,12
Atibaia	0,40	0,42	0,41
Avaí	0,31	0,29	0,30
Avaré	0,38	0,36	0,37
Bananal	0,02	0,01	0,02
Bariri	0,56	0,56	0,56
Barra Bonita	0,37	0,38	0,37
Barretos	0,85	0,66	0,76
Batatais	0,38	0,42	0,40
Bauru	0,57	0,51	0,55
Bebedouro	0,81	0,77	0,79
Boa Esperança do Sul	0,33	0,33	0,33
Bocaina	0,49	0,51	0,50
Bofete	0,10	0,08	0,09
Bom Sucesso	0,00	0,00	0,00
Botucatu	0,74	0,77	0,75
Bragança Paulista	0,60	0,63	0,61
Brodósqui	0,23	0,23	0,23
Brotas	0,34	0,36	0,35
Cabreúva	0,06	0,06	0,06
Caçapava	0,06	0,05	0,06
Cachoeira Paulista	0,03	0,02	0,03
Caconde	0,29	0,27	0,28
Cajuru	0,19	0,19	0,19
Campinas	2,78	2,90	2,83
Campos Novos Paulista	0,22	0,13	0,18
Cananéia	0,00	0,00	0,00

Municípios	População Estrangeira		
	Homens	Mulheres	Total
Capão Bonito	0,01	0,01	0,01
Capivari	0,52	0,51	0,52
Caraguatatuba	0,00	0,00	0,00
Casa Branca	0,53	0,58	0,56
Catanduva	0,64	0,61	0,63
Cerqueira César	0,17	0,14	0,16
Conceição do Monte Alegre	0,08	0,05	0,07
Conchas	0,12	0,11	0,12
Cotia	0,08	0,06	0,07
Cravinhos	0,94	0,98	0,96
Cruzeiro	0,06	0,05	0,06
Cunha	0,01	0,01	0,01
Descalvado	0,55	0,58	0,56
Dois Córregos	0,42	0,45	0,43
Dourado	0,33	0,32	0,33
Eldorado	0,06	0,05	0,05
Espírito Santo do Pinhal	0,55	0,58	0,56
Espírito Santo do Turvo	0,04	0,04	0,04
Fartura	0,18	0,11	0,15
Franca	0,75	0,75	0,75
Guararema	0,10	0,09	0,09
Guaratinguetá	0,14	0,12	0,13
Guareí	0,01	0,00	0,00
Guariba	0,29	0,31	0,30
Guarulhos	0,10	0,08	0,09
Ibitinga	0,68	0,64	0,66
Ibiúna	0,01	0,01	0,01
Igarapava	0,49	0,43	0,46
Igaratá	0,00	0,00	0,00
Iguape	0,48	0,44	0,46
Ilhabela	0,01	0,00	0,00
Indaiatuba	0,25	0,23	0,24
Ipauçu	0,16	0,17	0,17
Iporanga	0,00	0,00	0,00
Itaberá	0,01	0,01	0,01
Itaí	0,01	0,01	0,01
Itajobi	0,48	0,46	0,47
Itanhaém	0,13	0,10	0,11
Itapecerica da Serra	0,02	0,01	0,02
Itapetininga	0,12	0,09	0,11
Itapeva	0,09	0,06	0,08

Municípios	População Estrangeira		
	Homens	Mulheres	Total
Itapira	0,53	0,58	0,55
Itápolis	0,55	0,55	0,55
Itaporanga	0,02	0,01	0,02
Itapuí	0,38	0,42	0,40
Itararé	0,04	0,03	0,04
Itatiba	0,42	0,45	0,43
Itatinga	0,19	0,18	0,19
Itu	0,54	0,70	0,61
Ituverava	0,24	0,20	0,22
Jaboticabal	1,48	1,47	1,48
Jacareí	0,11	0,09	0,10
Jambeiro	0,01	0,00	0,01
Jardinópolis	0,52	0,51	0,51
Jataí	0,01	0,00	0,00
Jaú	1,26	1,37	1,31
Joanópolis	0,03	0,03	0,03
Jundiaí	1,12	1,11	1,11
Lagoinha	0,00	0,00	0,00
Laranjal Paulista	0,19	0,21	0,20
Lavrinhas	0,01	0,00	0,01
Leme	0,16	0,17	0,17
Lençóis Paulista	0,49	0,47	0,48
Limeira	0,52	0,53	0,52
Lins	0,38	0,36	0,37
Lorena	0,07	0,05	0,06
Mairiporã	0,25	0,12	0,19
Matão	0,74	0,77	0,75
Mineiros do Tietê	0,18	0,20	0,19
Mococa	0,60	0,62	0,61
Mogi das Cruzes	0,32	0,28	0,30
Mogi-Guaçu	0,16	0,15	0,15
Mogi-Mirim	0,68	0,68	0,68
Monte Alto	1,25	1,23	1,24
Monte Azul Paulista	0,36	0,38	0,37
Monte Mor	0,16	0,15	0,16
Monteiro Lobato	0,01	0,01	0,01
Natividade da Serra	0,01	0,00	0,01
Nazaré Paulista	0,03	0,02	0,03
Novo Horizonte	0,21	0,19	0,20
Óleo	0,06	0,05	0,06
Olímpia	1,00	0,97	0,99

(Continua)

(Continuação)

Municípios	População Estrangeira		
	Homens	Mulheres	Total
Orlândia	0,76	0,71	0,74
Ourinhos	0,11	0,09	0,10
Palmital	0,10	0,09	0,09
Paraibuna	0,01	0,00	0,01
Patrocínio Paulista	0,07	0,06	0,07
Pederneiras	0,51	0,50	0,50
Pedreira	0,13	0,14	0,13
Penápolis	1,59	1,47	1,54
Pereiras	0,03	0,03	0,03
Piedade	0,01	0,01	0,01
Pilar do Sul	0,01	0,00	0,01
Pindamonhangaba	0,11	0,09	0,10
Piquete	0,01	0,01	0,01
Piracaia	0,11	0,10	0,10
Piracicaba	1,43	1,49	1,46
Piraju	0,43	0,40	0,42
Pirajuí	0,94	0,89	0,91
Pirassununga	0,29	0,30	0,29
Piratininga	0,31	0,27	0,29
Pitangueiras	0,37	0,37	0,37
Platina	0,03	0,03	0,03
Porto Feliz	0,17	0,13	0,15
Porto Ferreira	0,13	0,14	0,13
Queluz	0,02	0,01	0,02
Redenção da Serra	0,02	0,01	0,01
Ribeira	0,00	0,00	0,00
Ribeirão Bonito	0,46	0,48	0,47
Ribeirão Branco	0,00	0,00	0,00
Ribeirão Preto	2,56	2,70	2,62
Rio Claro	1,01	1,01	1,01
Rio das Pedras	0,27	0,27	0,27
Salesópolis	0,01	0,01	0,01
Salto	0,24	0,27	0,25
Salto Grande	0,11	0,08	0,10
Santa Adélia	0,56	0,57	0,56
Santa Bárbara d'Oeste	0,14	0,12	0,13
Santa Branca	0,01	0,01	0,01
Santa Cruz da Conceição	0,09	0,09	0,09
Santa Cruz das Palmeiras	0,40	0,36	0,38
Santa Cruz do Rio Pardo	0,48	0,44	0,46
Santa Isabel	0,01	0,00	0,01

Municípios	População Estrangeira		
	Homens	Mulheres	Total
Santa Rita do Passa Quatro	0,54	0,57	0,55
Santa Rosa do Viterbo	0,23	0,22	0,23
Santana de Parnaíba	0,13	0,08	0,11
Santo Amaro	0,15	0,13	0,14
Santo Antônio da Alegria	0,02	0,02	0,02
Santos	4,96	3,70	4,40
São Bento do Sapucaí	0,03	0,02	0,02
São Bernardo do Campo	0,89	0,74	0,82
São Carlos	1,57	1,64	1,60
São João da Boa Vista	0,99	1,07	1,03
São Joaquim da Barra	0,19	0,19	0,19
São José do Barreiro	0,02	0,01	0,02
São José do Rio Pardo	1,11	1,17	1,14
São José do Rio Preto	2,78	2,60	2,70
São José dos Campos	0,09	0,07	0,08
São Luis do Paraitinga	0,01	0,00	0,00
São Manuel	1,23	1,29	1,25
São Miguel Arcanjo	0,01	0,01	0,01
São Paulo	23,76	25,96	24,73
São Pedro	0,20	0,22	0,21
São Pedro do Turvo	0,01	0,01	0,01
São Roque	0,26	0,25	0,25
São Sebastião	0,01	0,00	0,01
São Simão	0,89	0,93	0,91
São Vicente	0,22	0,15	0,19
Sarapuí	0,00	0,00	0,00
Serra Negra	0,37	0,37	0,37
Sertãozinho	0,88	0,89	0,88
Silveiras	0,01	0,00	0,00
Socorro	0,23	0,20	0,22
Sorocaba	0,75	0,78	0,76
Tabapuã	0,47	0,49	0,48
Tambaú	0,18	0,18	0,18
Taquaritinga	1,29	1,29	1,29
Tatuí	0,12	0,11	0,12
Taubaté	0,22	0,20	0,21
Tietê	0,43	0,44	0,44
Tremembé	0,04	0,03	0,03
Ubatuba	0,01	0,00	0,00
Viradouro	0,36	0,35	0,36
Estado de São Paulo	100,00	100,00	100,00

Fonte: Ministério da Agricultura, Indústria e Commércio. Directoria Geral de Estatística - Recenseamento do Brazil - realizado em 1 de Setembro de 1920. Volume IV, 1a parte. Rio de Janeiro: Typ. Da Estatística, 1922.

Tabela 16c - População total estrangeira segundo sexo - Porcentagem
Estado de São Paulo
1920

Municípios	População Estrangeira		
	Homens	Mulheres	Total
Águas de Santa Bárbara	58,81	41,19	100,00
Agudos	56,34	43,66	100,00
Altinópolis	56,70	43,30	100,00
Amparo	54,25	45,75	100,00
Analândia	55,56	44,44	100,00
Angatuba	62,72	37,28	100,00
Anhembi	64,54	35,46	100,00
Apiaí	87,50	12,50	100,00
Araçariguama	77,45	22,55	100,00
Araçoiaba da Serra	62,98	37,02	100,00
Araraquara	56,00	44,00	100,00
Araras	53,11	46,89	100,00
Areias	67,65	32,35	100,00
Ariranha	55,08	44,92	100,00
Assis	63,49	36,51	100,00
Atibaia	54,80	45,20	100,00
Avaí	56,78	43,22	100,00
Avaré	56,74	43,26	100,00
Bananal	75,71	24,29	100,00
Bariri	55,79	44,21	100,00
Barra Bonita	54,76	45,24	100,00
Barretos	61,78	38,22	100,00
Batatais	53,13	46,87	100,00
Bauru	58,36	41,64	100,00
Bebedouro	56,89	43,11	100,00
Boa Esperança do Sul	55,92	44,08	100,00
Bocaina	54,51	45,49	100,00
Bofete	59,55	40,45	100,00
Bom Sucesso	65,52	34,48	100,00
Botucatu	54,62	45,38	100,00
Bragança Paulista	54,71	45,29	100,00
Brodósqui	55,96	44,04	100,00
Brotas	54,54	45,46	100,00
Cabreúva	54,77	45,23	100,00
Caçapava	59,59	40,41	100,00
Cachoeira Paulista	63,90	36,10	100,00
Caconde	57,18	42,82	100,00
Cajuru	55,99	44,01	100,00
Campinas	54,62	45,38	100,00
Campos Novos Paulista	67,63	32,37	100,00
Cananéia	63,64	36,36	100,00

Municípios	População Estrangeira		
	Homens	Mulheres	Total
Capão Bonito	67,39	32,61	100,00
Capivari	56,02	43,98	100,00
Caraguatatuba	83,33	16,67	100,00
Casa Branca	53,65	46,35	100,00
Catanduva	56,74	43,26	100,00
Cerqueira César	60,26	39,74	100,00
Conceição do Monte Alegre	66,38	33,62	100,00
Conchas	58,09	41,91	100,00
Cotia	61,93	38,07	100,00
Cravinhos	54,74	45,26	100,00
Cruzeiro	63,03	36,97	100,00
Cunha	67,16	32,84	100,00
Descalvado	54,27	45,73	100,00
Dois Córregos	54,44	45,56	100,00
Dourado	56,09	43,91	100,00
Eldorado	59,34	40,66	100,00
Espírito Santo do Pinhal	54,28	45,72	100,00
Espírito Santo do Turvo	53,69	46,31	100,00
Fartura	66,96	33,04	100,00
Franca	55,69	44,31	100,00
Guararema	58,45	41,55	100,00
Guaratinguetá	59,67	40,33	100,00
Guareí	72,73	27,27	100,00
Guariba	53,98	46,02	100,00
Guarulhos	60,64	39,36	100,00
Ibitinga	57,15	42,85	100,00
Ibiúna	60,95	39,05	100,00
Igarapava	58,63	41,37	100,00
Igaratá	80,00	20,00	100,00
Iguape	57,77	42,23	100,00
Ilhabela	87,80	12,20	100,00
Indaiatuba	57,11	42,89	100,00
Ipauçu	54,79	45,21	100,00
Iporanga	66,67	33,33	100,00
Itaberá	65,75	34,25	100,00
Itaí	67,86	32,14	100,00
Itajobi	56,25	43,75	100,00
Itanhaém	61,55	38,45	100,00
Itapecerica da Serra	63,45	36,55	100,00
Itapetininga	62,72	37,28	100,00
Itapeva	67,29	32,71	100,00

Municípios	População Estrangeira		
	Homens	Mulheres	Total
Itapira	53,54	46,46	100,00
Itápolis	55,81	44,19	100,00
Itaporanga	76,19	23,81	100,00
Itapuí	53,80	46,20	100,00
Itararé	63,92	36,08	100,00
Itatiba	54,18	45,82	100,00
Itatinga	56,52	43,48	100,00
Itu	48,92	51,08	100,00
Ituverava	59,98	40,02	100,00
Jaboticabal	55,75	44,25	100,00
Jacareí	60,42	39,58	100,00
Jambeiro	76,74	23,26	100,00
Jardinópolis	56,21	43,79	100,00
Jataí	67,57	32,43	100,00
Jaú	53,60	46,40	100,00
Joanópolis	58,80	41,20	100,00
Jundiaí	55,88	44,12	100,00
Lagoinha	66,67	33,33	100,00
Laranjal Paulista	53,45	46,55	100,00
Lavrinhas	76,39	23,61	100,00
Leme	53,79	46,21	100,00
Lençóis Paulista	56,46	43,54	100,00
Limeira	55,16	44,84	100,00
Lins	56,94	43,06	100,00
Lorena	62,91	37,09	100,00
Mairiporã	72,15	27,85	100,00
Matão	54,91	45,09	100,00
Mineiros do Tietê	52,89	47,11	100,00
Mococa	54,91	45,09	100,00
Mogi das Cruzes	59,48	40,52	100,00
Mogi-Guaçu	56,62	43,38	100,00
Mogi-Mirim	55,66	44,34	100,00
Monte Alto	56,11	43,89	100,00
Monte Azul Paulista	54,39	45,61	100,00
Monte Mor	56,06	43,94	100,00
Monteiro Lobato	54,74	45,26	100,00
Natividade da Serra	66,67	33,33	100,00
Nazaré Paulista	62,55	37,45	100,00
Novo Horizonte	57,34	42,66	100,00
Óleo	58,84	41,16	100,00
Olímpia	56,44	43,56	100,00

(Continua)

(Continuação)

Municípios	População Estrangeira		
	Homens	Mulheres	Total
Orlândia	57,15	42,85	100,00
Ourinhos	61,30	38,70	100,00
Palmital	58,81	41,19	100,00
Paraibuna	83,56	16,44	100,00
Patrocínio Paulista	58,52	41,48	100,00
Pederneiras	55,78	44,22	100,00
Pedreira	53,54	46,46	100,00
Penápolis	57,57	42,43	100,00
Pereiras	57,87	42,13	100,00
Piedade	56,86	43,14	100,00
Pilar do Sul	79,17	20,83	100,00
Pindamonhangaba	60,00	40,00	100,00
Piquete	59,77	40,23	100,00
Piracaia	58,06	41,94	100,00
Piracicaba	54,72	45,28	100,00
Piraju	57,00	43,00	100,00
Pirajuí	57,09	42,91	100,00
Pirassununga	54,44	45,56	100,00
Piratininga	59,62	40,38	100,00
Pitangueiras	55,52	44,48	100,00
Platina	57,41	42,59	100,00
Porto Feliz	62,43	37,57	100,00
Porto Ferreira	52,81	47,19	100,00
Queluz	70,40	29,60	100,00
Redenção da Serra	63,64	36,36	100,00
Ribeira	94,12	5,88	100,00
Ribeirão Bonito	54,40	45,60	100,00
Ribeirão Branco	50,00	50,00	100,00
Ribeirão Preto	54,41	45,59	100,00
Rio Claro	55,78	44,22	100,00
Rio das Pedras	54,96	45,04	100,00
Salesópolis	66,67	33,33	100,00
Salto	52,37	47,63	100,00
Salto Grande	62,28	37,72	100,00
Santa Adélia	55,47	44,53	100,00
Santa Bárbara d'Oeste	59,15	40,85	100,00
Santa Branca	69,57	30,43	100,00
Santa Cruz da Conceição	53,84	46,16	100,00
Santa Cruz das Palmeiras	58,40	41,60	100,00
Santa Cruz do Rio Pardo	57,83	42,17	100,00
Santa Isabel	69,57	30,43	100,00

Municípios	População Estrangeira		
	Homens	Mulheres	Total
Santa Rita do Passa Quatro	54,24	45,76	100,00
Santa Rosa do Viterbo	56,56	43,44	100,00
Santana de Parnaíba	66,04	33,96	100,00
Santo Amaro	59,18	40,82	100,00
Santo Antônio da Alegria	59,74	40,26	100,00
Santos	62,73	37,27	100,00
São Bento do Sapucaí	68,85	31,15	100,00
São Bernardo do Campo	59,99	40,01	100,00
São Carlos	54,60	45,40	100,00
São João da Boa Vista	53,56	46,44	100,00
São Joaquim da Barra	56,60	43,40	100,00
São José do Barreiro	61,27	38,73	100,00
São José do Rio Pardo	54,51	45,49	100,00
São José do Rio Preto	57,32	42,68	100,00
São José dos Campos	59,73	40,27	100,00
São Luis do Paraitinga	72,73	27,27	100,00
São Manuel	54,61	45,39	100,00
São Miguel Arcanjo	64,47	35,53	100,00
São Paulo	53,50	46,50	100,00
São Pedro	54,32	45,68	100,00
São Pedro do Turvo	57,58	42,42	100,00
São Roque	56,49	43,51	100,00
São Sebastião	71,74	28,26	100,00
São Simão	54,73	45,27	100,00
São Vicente	64,55	35,45	100,00
Sarapuí	77,78	22,22	100,00
Serra Negra	56,02	43,98	100,00
Sertãozinho	55,30	44,70	100,00
Silveiras	78,38	21,62	100,00
Socorro	58,59	41,41	100,00
Sorocaba	54,74	45,26	100,00
Tabapuã	54,69	45,31	100,00
Tambaú	55,76	44,24	100,00
Taquaritinga	55,63	44,37	100,00
Tatuí	57,80	42,20	100,00
Taubaté	58,00	42,00	100,00
Tietê	55,22	44,78	100,00
Tremembé	62,59	37,41	100,00
Ubatuba	67,50	32,50	100,00
Viradouro	56,36	43,64	100,00
Estado de São Paulo	55,69	44,31	100,00

Fonte: Ministério da Agricultura, Indústria e Commércio. Directoria Geral de Estatística - Recenseamento do Brazil - realizado em 1 de Setembro de 1920. Volume IV, 1a parte. Rio de Janeiro: Typ. Da Estatística, 1922.

Tabela 17a - População total estrangeira segundo sexo e nacionalidade
Estado de São Paulo
1920

Municípios	Europa																																			
	Europa																																			
	Alemanha			Áustria			França			Espanha			Inglaterra			Itália			Polônia			Portugal			Rússia			Outros Países da Europ			Total		
	H	M	T	H	M	T	H	M	T	H	M	T	H	M	T	H	M	T	H	M	T	H	M	T	H	M	T	H	M	T	H	M	T
Águas de Santa Bárbara	24	14	38	32	27	59	10	8	18	114	89	203	1	0	1	109	66	175	6	6	12	65	36	101	17	15	32	10	5	15	388	266	654
Agudos	3	11	14	90	74	164	5	0	5	892	734	1.626	0	0	0	563	413	976	1	0	1	187	121	308	3	1	4	4	3	7	1.748	1.357	3.105
Altinópolis	2	1	3	6	7	13	1	0	1	63	52	115	1	0	1	317	255	572	0	0	0	56	25	81	0	0	0	0	1	1	446	341	787
Amparo	18	17	35	66	54	120	6	6	12	270	225	495	2	0	2	2.887	2.559	5.446	0	1	1	570	368	938	2	1	3	9	9	18	3.830	3.240	7.070
Analândia	5	2	7	16	18	34	0	0	0	126	121	247	0	0	0	571	461	1.032	0	0	0	104	64	168	0	0	0	0	0	0	822	666	1.488
Angatuba	2	1	3	0	0	0	0	0	0	32	26	58	0	0	0	89	51	140	0	0	0	40	21	61	0	0	0	1	1	2	164	100	264
Anhembi	0	0	0	0	0	0	0	0	0	4	1	5	0	0	0	61	38	99	0	0	0	25	11	36	0	0	0	0	0	0	90	50	140
Apiaí	12	1	13	0	0	0	0	0	0	3	0	3	0	0	0	5	0	5	1	0	1	0	0	0	0	0	0	4	2	6	25	3	28
Araçariguama	0	0	0	0	0	0	0	0	0	22	5	27	0	0	0	35	12	47	0	0	0	21	6	27	0	0	0	1	0	1	79	23	102
Araçoiaba da Serra	1	1	2	13	5	18	0	0	0	25	15	40	0	0	0	71	51	122	0	0	0	18	2	20	0	0	0	2	0	2	130	74	204
Araraquara	106	101	207	72	67	139	14	17	31	1.031	888	1.919	3	5	8	3.186	2.589	5.775	16	10	26	1.694	1.221	2.915	29	21	50	25	19	44	6.176	4.938	11.114
Araras	40	35	75	23	38	61	2	0	2	248	204	452	5	4	9	1.593	1.444	3.037	0	0	0	177	126	303	1	1	2	10	5	15	2.099	1.857	3.956
Areias	0	0	0	0	0	0	0	0	0	0	1	1	0	0	0	4	4	8	0	0	0	14	6	20	0	0	0	0	0	0	18	11	29
Ariranha	12	9	21	8	6	14	4	4	8	689	581	1.270	0	0	0	843	725	1.568	0	0	0	191	115	306	1	0	1	2	3	5	1.750	1.443	3.193
Assis	33	13	46	7	7	14	1	1	2	85	56	141	0	1	1	196	139	335	0	0	0	194	82	276	15	12	27	13	5	18	544	316	860
Atibaia	5	6	11	10	5	15	7	2	9	920	785	1.705	0	0	0	761	616	1.377	0	0	0	107	90	197	1	1	2	4	1	5	1.815	1.506	3.321
Avaí	30	20	50	16	4	20	0	0	0	678	547	1.225	0	0	0	347	278	625	2	0	2	183	111	294	0	0	0	4	2	6	1.260	962	2.222
Avaré	19	5	24	7	10	17	2	0	2	375	316	691	0	0	0	668	534	1.202	1	0	1	483	330	813	2	1	3	9	7	16	1.566	1.203	2.769
Bananal	7	1	8	3	1	4	0	2	2	4	0	4	1	1	2	40	21	61	0	0	0	26	2	28	0	0	0	0	0	0	81	28	109
Bariri	7	7	14	44	33	77	2	5	7	715	601	1.316	1	0	1	1.478	1.174	2.652	2	2	4	216	131	347	1	0	1	2	4	6	2.468	1.957	4.425
Barra Bonita	5	1	6	7	7	14	0	0	0	650	543	1.193	0	0	0	744	651	1.395	0	0	0	108	76	184	0	0	0	14	12	26	1.528	1.290	2.818
Barretos	13	5	18	86	56	142	12	5	17	518	407	925	2	5	7	1.212	990	2.202	1	0	1	1.420	671	2.091	3	0	3	14	6	20	3.281	2.145	5.426
Batatais	14	4	18	51	34	85	0	0	0	190	160	350	1	0	1	1.124	1.101	2.225	0	0	0	245	131	376	1	2	3	4	1	5	1.630	1.433	3.063
Bauru	14	12	26	37	17	54	1	1	2	944	746	1.690	0	1	1	847	691	1.538	0	0	0	539	275	814	8	1	9	15	4	19	2.405	1.748	4.153
Bebedouro	21	18	39	65	51	116	12	6	18	956	793	1.749	0	0	0	1.549	1.295	2.844	0	0	0	978	572	1.550	5	4	9	6	8	14	3.592	2.747	6.339
Boa Esperança do Sul	2	3	5	87	73	160	2	1	3	492	417	909	0	0	0	704	580	1.284	9	3	12	154	81	235	7	9	16	2	2	4	1.459	1.169	2.628
Bocaina	2	1	3	21	17	38	0	0	0	801	642	1.443	0	0	0	1.251	1.096	2.347	0	0	0	74	48	122	2	0	2	2	1	3	2.153	1.805	3.958
Bofete	5	5	10	9	11	20	1	0	1	75	45	120	0	0	0	180	144	324	2	1	3	124	55	179	0	0	0	3	1	4	399	262	661
Bom Sucesso	0	0	0	0	0	0	0	0	0	2	2	4	0	0	0	12	8	20	0	0	0	4	0	4	0	0	0	0	0	0	18	10	28
Botucatu	40	33	73	33	27	60	5	6	11	905	756	1.661	4	1	5	1.745	1.550	3.295	1	0	1	543	384	927	4	3	7	10	8	18	3.290	2.768	6.058
Bragança Paulista	9	4	13	13	3	16	5	2	7	690	621	1.311	0	0	0	1.752	1.485	3.237	8	3	11	184	120	304	0	0	0	5	2	7	2.666	2.240	4.906
Brodósqui	1	2	3	74	61	135	0	7	7	198	157	355	0	0	0	558	463	1.021	0	0	0	182	110	292	0	0	0	1	2	3	1.014	802	1.816
Brotas	4	7	11	9	8	17	3	1	4	120	84	204	3	0	3	1.189	1.077	2.266	2	1	3	214	132	346	0	0	0	6	2	8	1.550	1.312	2.862
Cabreúva	2	0	2	1	1	2	0	0	0	50	42	92	0	0	0	197	169	366	0	0	0	8	7	15	0	0	0	0	0	0	258	219	477
Caçapava	2	0	2	1	0	1	0	3	3	13	8	21	0	0	0	150	122	272	0	1	1	98	46	144	1	1	2	0	0	0	265	181	446
Cachoeira Paulista	1	0	1	1	0	1	0	0	0	4	2	6	2	0	2	24	21	45	0	0	0	111	58	169	0	0	0	2	1	3	145	82	227
Caconde	6	3	9	23	20	43	1	3	4	412	346	758	1	1	2	645	469	1.114	0	0	0	194	125	319	2	0	2	0	0	0	1.284	967	2.251
Cajuru	2	0	2	6	12	18	1	0	1	105	88	193	0	0	0	535	460	995	0	0	0	188	114	302	0	0	0	4	2	6	841	676	1.517
Campinas	278	261	539	150	150	300	39	50	89	1.264	1.079	2.343	9	9	18	7.673	6.856	14.529	35	24	59	2.650	1.617	4.267	123	108	231	277	261	538	12.498	10.415	22.913
Campos Novos Paulista	12	6	18	14	3	17	2	2	4	175	113	288	0	0	0	244	147	391	0	1	1	322	78	400	1	0	1	4	0	4	774	350	1.124
Cananéia	4	6	10	0	0	0	0	0	0	0	0	0	1	1	2	5	2	7	0	0	0	4	1	5	0	0	0	3	1	4	17	11	28

(Continua)

(Continuação)

Municípios	Europa																																
	Alemanha			Áustria			França			Espanha			Inglaterra			Itália			Polônia			Portugal			Rússia			Outros Países da Europ			Total		
	H	M	T	H	M	T	H	M	T	H	M	T	H	M	T	H	M	T	H	M	T	H	M	T	H	M	T	H	M	T	H	M	T
Capão Bonito	4	2	6	0	0	0	0	0	0	2	1	3	0	0	0	37	22	59	0	0	0	7	0	7	0	0	0	0	0	0	50	25	75
Capivari	12	6	18	73	47	120	8	4	12	524	419	943	1	0	1	1.511	1.265	2.776	2	1	3	128	60	188	3	0	3	9	3	12	2.271	1.805	4.076
Caraguatatuba	0	0	0	0	0	0	1	0	1	0	0	0	0	0	0	7	3	10	0	1	1	7	0	7	1	0	1	4	0	4	20	4	24
Casa Branca	18	17	35	20	25	45	3	5	8	617	555	1.172	1	0	1	1.327	1.199	2.526	3	4	7	389	256	645	4	3	7	4	2	6	2.386	2.066	4.452
Catanduva	9	5	14	5	9	14	6	6	12	1.117	943	2.060	0	0	0	972	803	1.775	0	0	0	377	212	589	4	7	11	4	6	10	2.494	1.991	4.485
Cerqueira César	3	4	7	1	1	2	4	0	4	168	120	288	0	0	0	182	147	329	0	0	0	119	66	185	1	1	2	0	0	0	478	339	817
Conceição do Monte Alegre	5	4	9	1	1	2	5	4	9	62	31	93	0	0	0	108	62	170	0	0	0	151	67	218	13	11	24	1	1	2	346	181	527
Conchas	19	13	32	2	0	2	0	3	3	103	85	188	0	0	0	273	206	479	0	0	0	128	72	200	0	0	0	0	4	4	525	383	908
Cotia	5	2	7	0	0	0	0	0	0	31	26	57	0	0	0	111	77	188	2	0	2	119	69	188	0	0	0	1	1	2	269	175	444
Cravinhos	5	2	7	21	22	43	5	1	6	991	851	1.842	0	0	0	1.996	1.743	3.739	6	1	7	897	674	1.571	6	2	8	8	5	13	3.935	3.301	7.236
Cruzeiro	4	0	4	0	0	0	1	0	1	17	16	33	1	0	1	103	83	186	0	0	0	126	45	171	2	1	3	1	0	1	255	145	400
Cunha	1	0	1	0	0	0	1	1	2	4	0	4	0	0	0	14	5	19	0	0	0	8	6	14	0	0	0	0	0	0	28	12	40
Descalvado	25	20	45	27	30	57	4	5	9	413	331	744	0	0	0	1.747	1.548	3.295	5	3	8	233	142	375	0	1	1	12	7	19	2.466	2.087	4.553
Dois Córregos	19	12	31	13	7	20	0	2	2	331	247	578	1	0	1	1.362	1.244	2.606	0	0	0	198	113	311	0	0	0	3	0	3	1.927	1.625	3.552
Dourado	15	11	26	45	41	86	0	0	0	512	422	934	0	1	1	721	560	1.281	1	1	2	99	60	159	0	0	0	0	1	1	1.393	1.097	2.490
Eldorado	11	6	17	0	0	0	1	0	1	1	0	1	0	0	0	8	9	17	0	0	0	4	0	4	0	0	0	0	0	0	25	15	40
Espírito Santo do Pinhal	6	5	11	10	9	19	3	3	6	332	275	607	0	1	1	1.898	1.657	3.555	0	0	0	214	151	365	1	0	1	2	0	2	2.466	2.101	4.567
Espírito Santo do Turvo	0	0	0	10	6	16	0	0	0	96	69	165	0	0	0	50	53	103	0	0	0	24	25	49	0	0	0	0	0	0	180	153	333
Fartura	31	8	39	37	7	44	11	6	17	193	86	279	11	3	14	396	238	634	4	0	4	74	20	94	2	2	4	33	13	46	792	383	1.175
Franca	24	10	34	18	11	29	10	9	19	1.275	1.006	2.281	2	1	3	1.531	1.358	2.889	4	4	8	392	225	617	20	10	30	5	4	9	3.281	2.638	5.919
Guararema	0	1	1	0	1	1	0	0	0	325	249	574	0	0	0	42	30	72	0	0	0	61	27	88	0	0	0	1	0	1	429	308	737
Guaratinguetá	41	15	56	15	14	29	5	11	16	42	35	77	1	0	1	256	220	476	1	0	1	193	73	266	4	2	6	12	9	21	570	379	949
Guareí	0	0	0	0	0	0	1	0	1	0	0	0	0	0	0	12	6	18	0	0	0	2	0	2	0	0	0	0	0	0	15	6	21
Guariba	1	1	2	38	38	76	3	2	5	341	308	649	0	0	0	767	669	1.436	0	0	0	143	95	238	1	0	1	5	1	6	1.299	1.114	2.413
Guarulhos	23	17	40	15	6	21	1	1	2	55	45	100	0	0	0	187	133	320	1	3	4	145	78	223	1	1	2	1	6	7	429	290	719
Ibitinga	142	111	253	57	39	96	6	3	9	761	638	1.399	1	1	2	1.260	948	2.208	35	38	73	617	408	1.025	22	17	39	39	25	64	2.940	2.228	5.168
Ibiúna	0	0	0	0	0	0	0	0	0	1	2	3	0	0	0	29	25	54	0	0	0	0	0	0	0	0	0	0	0	0	30	27	57
Igarapava	18	16	34	11	11	22	8	4	12	353	290	643	0	0	0	983	808	1.791	0	0	0	326	138	464	1	0	1	10	4	14	1.710	1.271	2.981
Igaratá	0	0	0	0	0	0	0	0	0	0	1	1	0	0	0	2	0	2	0	0	0	1	0	1	0	0	0	0	0	0	3	1	4
Iguape	72	47	119	34	33	67	1	1	2	20	5	25	2	4	6	85	66	151	124	114	238	116	38	154	20	21	41	29	26	55	503	355	858
Ilhabela	0	0	0	0	0	0	0	0	0	1	1	2	0	0	0	14	4	18	0	0	0	14		14	0	0	0	6	0	6	35	5	40
Indaiatuba	35	19	54	39	37	76	1	0	1	230	188	418	0	1	1	650	513	1.163	0	0	0	76	35	111	0	0	0	52	33	85	1.083	826	1.909
Ipauçu	2	1	3	6	5	11	0	1	1	224	172	396	0	0	0	315	286	601	0	1	1	99	63	162	1	0	1	1	0	1	648	529	1.177
Iporanga	0	1	1	0	0	0	0	0	0	0	0	0	0	0	0	1	0	1	0	0	0	0	0	0	0	0	0	0	0	0	1	1	2
Itaberá	3	2	5	6	4	10	0	0	0	3	0	3	0	0	0	13	9	22	0	0	0	9	2	11	0	0	0	1	0	1	35	17	52
Itaí	1	0	1	0	0	0	0	0	0	15	14	29	0	0	0	14	8	22	0	0	0	21	5	26	0	0	0	0	0	0	51	27	78
Itajobi	24	20	44	38	18	56	0	0	0	590	506	1.096	0	0	0	919	751	1.670	1	0	1	287	184	471	1	1	2	1	0	1	1.861	1.480	3.341
Itanhaém	0	1	1	2	0	2	0	0	0	28	28	56	1	2	3	18	6	24	0	0	0	104	45	149	0	0	0	6	4	10	159	86	245
Itapecerica da Serra	4	6	10	0	0	0	0	0	0	6	1	7	0	0	0	27	19	46	0	0	0	26	16	42	0	0	0	0	0	0	63	42	105
Itapetininga	23	15	38	6	0	6	2	3	5	38	28	66	1	1	2	234	156	390	6	0	6	160	92	252	1	0	1	4	0	4	475	295	770
Itapeva	40	28	68	14	10	24	5	2	7	42	19	61	0	0	0	159	77	236	5	0	5	99	37	136	9	4	13	20	8	28	393	185	578

(Continua)

(Continuação)

Municípios	Europa																																			
	Europa																																			
	Alemanha			Áustria			França			Espanha			Inglaterra			Itália			Polônia			Portugal			Rússia			Outros Países da Europ			Total		
	H	M	T	H	M	T	H	M	T	H	M	T	H	M	T	H	M	T	H	M	T	H	M	T	H	M	T	H	M	T	H	M	T
Itapira	13	11	24	9	7	16	8	10	18	494	442	936	1	2	3	1.553	1.404	2.957	1	0	1	322	212	534	0	0	0	1	1	2	2.402	2.089	4.491
Itápolis	52	25	77	62	41	103	1	2	3	271	221	492	0	0	0	1.850	1.541	3.391	3	3	6	213	131	344	2	2	4	10	7	17	2.464	1.973	4.437
Itaporanga	3	0	3	3	6	9	0	1	1	2	1	3	0	0	0	43	15	58	1	1	2	23	4	27	0	0	0	3	0	3	78	28	106
Itapuí	8	9	17	34	18	52	1	4	5	666	562	1.228	0	0	0	866	774	1.640	0	0	0	160	125	285	0	0	0	4	4	8	1.739	1.496	3.235
Itararé	15	7	22	7	4	11	0	0	0	6	1	7	0	0	0	81	50	131	10	9	19	40	12	52	3	1	4	0	0	0	162	84	246
Itatiba	6	4	10	11	7	18	2	0	2	136	99	235	1	0	1	1.562	1.380	2.942	0	0	0	168	112	280	2	1	3	4	10	14	1.892	1.613	3.505
Itatinga	7	4	11	14	7	21	1	1	2	270	232	502	0	0	0	402	315	717	0	0	0	112	62	174	0	0	0	1	0	1	807	621	1.428
Itu	18	12	30	89	96	185	9	26	35	653	713	1.366	0	0	0	1.473	1.564	3.037	5	2	7	148	110	258	1	0	1	13	10	23	2.409	2.533	4.942
Ituverava	0	1	1	11	7	18	2	1	3	128	111	239	0	0	0	428	315	743	1	0	1	294	170	464	0	1	1	12	8	20	876	614	1.490
Jaboticabal	31	21	52	132	113	245	10	10	20	1.665	1.413	3.078	3	2	5	3.443	2.794	6.237	5	6	11	1.188	832	2.020	3	1	4	17	21	38	6.497	5.213	11.710
Jacareí	7	8	15	4	4	8	3	2	5	218	165	383	2	2	4	100	66	166	0	1	1	89	28	117	7	6	13	14	9	23	444	291	735
Jambeiro	1	0	1	0	0	0	0	0	0	0	2	2	0	0	0	12	6	18	0	0	0	15	2	17	0	0	0	0	0	0	28	10	38
Jardinópolis	2	4	6	55	52	107	1	0	1	460	351	811	0	0	0	1.095	913	2.008	0	0	0	553	379	932	0	0	0	1	2	3	2.167	1.701	3.868
Jataí	0	0	0	0	0	0	0	0	0	0	0	0	0	0	0	6	1	7	0	0	0	17	11	28	0	0	0	0	0	0	23	12	35
Jaú	15	13	28	53	43	96	11	10	21	2.375	2.130	4.505	1	1	2	2.807	2.458	5.265	0	0	0	324	216	540	3	3	6	27	11	38	5.616	4.885	10.501
Joanópolis	1	0	1	0	0	0	0	0	0	38	32	70	0	0	0	93	65	158	0	0	0	16	1	17	0	0	0	2	4	6	150	102	252
Jundiaí	40	46	86	63	63	126	7	5	12	613	515	1.128	10	11	21	3.435	2.875	6.310	27	21	48	727	357	1.084	10	4	14	50	49	99	4.982	3.946	8.928
Lagoinha	0	0	0	0	0	0	0	0	0	0	1	1	0	0	0	0	0	0	0	0	0	2	0	2	0	0	0	0	0	0	2	1	3
Laranjal Paulista	51	44	95	19	14	33	0	1	1	70	68	138	0	0	0	562	524	1.086	0	0	0	129	91	220	0	0	0	8	1	9	839	743	1.582
Lavrinhas	1	0	1	0	0	0	0	0	0	8	4	12	0	0	0	27	8	35	0	0	0	14	2	16	1	0	1	0	0	0	51	14	65
Leme	2		2	1	1	2	1	2	3	23	22	45	0	0	0	609	539	1.148	0	0	0	56	49	105	0	0	0	0	0	0	692	613	1.305
Lençóis Paulista	17	13	30	21	10	31	2	3	5	636	532	1.168	0	0	0	1.094	881	1.975	10	6	16	195	99	294	0	0	0	10	3	13	1.985	1.547	3.532
Limeira	97	84	181	35	29	64	10	10	20	230	199	429	0	0	0	1.584	1.369	2.953	1	1	2	342	203	545	10	7	17	22	17	39	2.331	1.919	4.250
Lins	2	2	4	29	20	49	0	0	0	289	238	527	1	0	1	361	316	677	2	0	2	294	152	446	0	0	0	2	0	2	980	728	1.708
Lorena	17	6	23	2	0	2	8	8	16	6	11	17	0	0	0	145	94	239	0	0	0	109	53	162	0	0	0	3	1	4	290	173	463
Mairiporã	15	5	20	9	3	12	4	2	6	210	136	346	1	1	2	420	139	559	3	1	4	350	60	410	3	0	3	5	4	9	1.020	351	1.371
Matão	35	28	63	35	27	62	8	3	11	715	621	1.336	2	3	5	1.957	1.644	3.601	1	0	1	381	268	649	0	2	2	7	10	17	3.141	2.606	5.747
Mineiros do Tietê	1	0	1	10	5	15	0	0	0	101	94	195	0	0	0	656	613	1.269	0	0	0	54	28	82	0	0	0	4	0	4	826	740	1.566
Mococa	10	5	15	21	11	32	2	1	3	438	369	807	0	0	0	1.901	1.636	3.537	0	0	0	322	196	518	4	4	8	11	6	17	2.709	2.228	4.937
Mogi das Cruzes	32	26	58	12	4	16	13	7	20	431	382	813	2	1	3	457	286	743	5	4	9	448	235	683	1	2	3	23	15	38	1.424	962	2.386
Mogi-Guaçu	8	7	15	3	6	9	2	0	2	122	95	217	0	0	0	440	380	820	0	0	0	126	56	182	0	0	0	1	0	1	702	544	1.246
Mogi-Mirim	77	51	128	37	30	67	2	2	4	436	350	786	5	2	7	1.995	1.742	3.737	7	8	15	428	243	671	28	20	48	33	12	45	3.048	2.460	5.508
Monte Alto	28	32	60	43	35	78	6	0	6	1.227	942	2.169	0	0	0	3.403	2.789	6.192	1	2	3	811	547	1.358	0	0	0	2	4	6	5.521	4.351	9.872
Monte Azul Paulista	13	9	22	37	32	69	0	1	1	548	484	1.032	0	0	0	701	609	1.310	0	0	0	259	178	437	1	1	2	7	3	10	1.566	1.317	2.883
Monte Mor	46	25	71	7	9	16	2	4	6	87	55	142	0	0	0	476	417	893	0	0	0	50	14	64	0	0	0	15	14	29	683	538	1.221
Monteiro Lobato	0	0	0	0	0	0	0	1	1	0	0	0	0	1	1	35	26	61	0	0	0	12	13	25	0	0	0	0	0	0	47	41	88
Natividade da Serra	0	0	0	1	0	1	0	0	0	0	0	0	0	0	0	16	12	28	0	0	0	5	0	5	0	0	0	1	0	1	23	12	35
Nazaré Paulista	7	0	7	0	0	0	0	0	0	46	40	86	0	0	0	62	42	104	0	0	0	17	4	21	0	0	0	2	0	2	134	86	220
Novo Horizonte	8	4	12	4	3	7	3	1	4	486	411	897	0	0	0	267	213	480	0	0	0	100	42	142	0	0	0	4	1	5	872	675	1.547
Óleo	3	1	4	0	0	0	1	0	1	178	139	317	0	0	0	64	34	98	0	0	0	19	10	29	0	0	0	0	0	0	265	184	449
Olímpia	13	7	20	62	48	110	2	3	5	1.423	1.155	2.578	8	2	10	2.020	1.676	3.696	1	0	1	824	528	1.352	0	0	0	10	6	16	4.363	3.425	7.788

(Continua)

(Continuação)

Municípios	Europa																																
	Europa																																
	Alemanha			Áustria			França			Espanha			Inglaterra			Itália			Polônia			Portugal			Rússia			Outros Países da Europ			Total		
	H	M	T	H	M	T	H	M	T	H	M	T	H	M	T	H	M	T	H	M	T	H	M	T	H	M	T	H	M	T	H	M	T
Orlândia	17	18	35	211	179	390	5	4	9	293	212	505	0	0	0	2.026	1.624	3.650	1	1	2	734	449	1.183	1	0	1	2	1	3	3.290	2.488	5.778
Ourinhos	3		3	3	0	3	0	0	0	151	110	261	0	0	0	158	102	260	0	1	1	136	77	213	0	0	0	0	0	0	451	290	741
Palmital	4	4	8	1	1	2	2	0	2	157	142	299	0	0	0	113	81	194	0	1	1	120	57	177	0	0	0	0	0	0	397	286	683
Paraibuna	1	0	1	0	0	0	1	0	1	4	1	5	0	0	0	20	7	27	0	0	0	20	2	22	0	0	0	2	2	4	48	12	60
Patrocínio Paulista	1	1	2	2	1	3	2	2	4	187	127	314	0	0	0	68	61	129	0	0	0	37	18	55	0	0	0	9	10	19	306	220	526
Pederneiras	19	7	26	47	24	71	2	0	2	946	796	1.742	0	0	0	935	784	1.719	3	3	6	246	160	406	1	1	2	0	2	2	2.199	1.777	3.976
Pedreira	0	0	0	9	13	22	0	0	0	8	10	18	0	0	0	513	459	972	2	1	3	48	25	73	1	0	1	2	0	2	583	508	1.091
Penápolis	22	12	34	103	112	215	9	10	19	2.382	1.893	4.275	4	3	7	2.099	1.615	3.714	2	1	3	1.036	534	1.570	15	2	17	20	4	24	5.692	4.186	9.878
Pereiras	1	8	9	0	0	0	0	0	0	10	0	10	0	0	0	114	82	196	1	1	2	7	5	12	0	0	0	0	0	0	133	96	229
Piedade	2	1	3	0	0	0	0	0	0	2	0	2	0	0	0	10	16	26	0	0	0	8	3	11	0	0	0	2	0	2	24	20	44
Pilar do Sul	0	0	0	0	0	0	0	0	0	1	0	1	0	0	0	13	4	17	0	0	0	7	0	7	0	0	0	2	0	2	23	4	27
Pindamonhangaba	0	2	2	9	7	16	6	6	12	64	52	116	0	0	0	190	132	322	1	0	1	166	85	251	1	1	2	13	11	24	450	296	746
Piquete	1	0	1	0	0	0	0	0	0	1	0	1	0	4	4	18	13	31	0	0	0	28	18	46	0	0	0	2	0	2	50	35	85
Piracaia	1	0	1	1	1	2	0	0	0	199	149	348	0	0	0	234	177	411	0	1	1	38	22	60	0	0	0	1	1	2	474	351	825
Piracicaba	52	45	97	165	137	302	17	19	36	1.583	1.294	2.877	6	2	8	3.926	3.461	7.387	8	14	22	431	220	651	19	10	29	44	32	76	6.251	5.234	11.485
Piraju	7	0	7	20	16	36	3	3	6	758	637	1.395	0	0	0	635	525	1.160	1	0	1	253	136	389	1	0	1	15	8	23	1.693	1.325	3.018
Pirajuí	27	18	45	66	55	121	1	2	3	1.669	1.304	2.973	3	1	4	1.305	1.056	2.361	9	6	15	473	267	740	1	0	1	12	9	21	3.566	2.718	6.284
Pirassununga	41	42	83	7	5	12	1	2	3	94	88	182	1	1	2	992	853	1.845	0	0	0	155	103	258	2	4	6	8	4	12	1.301	1.102	2.403
Piratininga	7	3	10	14	19	33	1	0	1	642	500	1.142	0	1	1	378	279	657	0	0	0	259	85	344	1	2	3	5	0	5	1.307	889	2.196
Pitangueiras	2	2	4	17	14	31	9	4	13	214	173	387	3	3	6	711	630	1.341	1	0	1	687	513	1.200	1	0	1	4	0	4	1.649	1.339	2.988
Platina	5	2	7	7	5	12	1	0	1	35	35	70	1	0	1	35	25	60	0	0	0	60	39	99	7	7	14	1	1	2	152	114	266
Porto Feliz	4	2	6	14	5	19	4	5	9	69	44	113	0	0	0	386	275	661	0	0	0	174	62	236	1	0	1	36	23	59	688	416	1.104
Porto Ferreira	15	12	27	4	1	5	3	1	4	82	59	141	0	0	0	270	286	556	0	0	0	193	148	341	0	0	0	1	1	2	568	508	1.076
Queluz	1	4	5	0	0	0	0	0	0	10	5	15	1	0	1	14	11	25	0	0	0	54	15	69	0	0	0	0	0	0	80	35	115
Redenção da Serra	0	0	0	0	0	0	0	0	0	1	1	2	0	0	0	45	30	75	0	0	0	15	8	23	0	0	0	0	0	0	61	39	100
Ribeira	4	0	4	0	0	0	1	0	1	0	0	0	1	1	2	1	0	1	1	0	1	3	0	3	0	0	0	0	0	0	11	1	12
Ribeirão Bonito	5	9	14	81	64	145	1	1	2	750	668	1.418	0	0	0	927	791	1.718	1	4	5	183	130	313	1	0	1	2	3	5	1.951	1.670	3.621
Ribeirão Branco	2	3	5	1	0	1	0	0	0	0	0	0	0	0	0	0	0	0	0	0	0	0	0	0	0	0	0	0	0	0	3	3	6
Ribeirão Preto	144	117	261	258	206	464	20	41	61	2.870	2.537	5.407	3	6	9	5.730	5.177	10.907	4	5	9	1.658	1.048	2.706	11	5	16	49	35	84	10.747	9.177	19.924
Rio Claro	157	139	296	218	141	359	8	9	17	630	486	1.116	11	8	19	2.615	2.228	4.843	43	32	75	770	478	1.248	46	40	86	56	66	122	4.554	3.627	8.181
Rio das Pedras	5	4	9	39	35	74	2	1	3	117	117	234	1	0	1	950	761	1.711	0	1	1	89	73	162	0	0	0	0	0	0	1.203	992	2.195
Salesópolis	1	0	1	0	0	0	0	0	0	7	7	14	0	0	0	12	5	17	0	0	0	11	2	13	0	0	0	1	4	5	32	18	50
Salto	1	4	5	21	21	42	2	2	4	153	147	300	4	0	4	831	752	1.583	2	2	4	43	31	74	1	0	1	13	16	29	1.071	975	2.046
Salto Grande	7	4	11	0	0	0	1	0	1	126	90	216	0	0	0	126	98	224	4	0	4	168	78	246	2	0	2	1	0	1	435	270	705
Santa Adélia	12	15	27	8	11	19	4	2	6	1.060	890	1.950	0	1	1	1.099	943	2.042	0	0	0	313	170	483	0	0	0	4	4	8	2.500	2.036	4.536
Santa Barbara d'Oeste	4	10	14	6	2	8	0	0	0	78	52	130	0	0	0	339	276	615	0	0	0	156	64	220	1	1	2	9	1	10	593	406	999
Santa Branca	2	0	2	0	0	0	0	0	0	16	12	28	0	0	0	21	8	29	0	0	0	7	0	7	0	0	0	0	0	0	46	20	66
Santa Cruz da Conceição	24	23	47	6	6	12	0	0	0	33	29	62	0	0	0	254	219	473	1	0	1	80	69	149	0	0	0	1	1	2	399	347	746
Santa Cruz das Palmeiras	10	10	20	23	13	36	3	3	6	214	149	363	0	0	0	1.410	1.046	2.456	0	0	0	131	69	200	0	1	1	2	1	3	1.793	1.292	3.085
Santa Cruz do Rio Pardo	13	6	19	4	11	15	6	4	10	694	536	1.230	0	0	0	816	637	1.453	1	1	2	390	250	640	6	6	12	9	7	16	1.939	1.458	3.397
Santa Isabel	1	0	1	0	0	0	0	0	0	2	0	2	0	0	0	12	8	20	0	0	0	15	6	21	0	0	0	0	0	0	30	14	44

(Continua)

(Continuação)

Municípios	Europa																																
	Europa																																
	Alemanha			Áustria			França			Espanha			Inglaterra			Itália			Polônia			Portugal			Rússia			Outros Países da Europ			Total		
	H	M	T	H	M	T	H	M	T	H	M	T	H	M	T	H	M	T	H	M	T	H	M	T	H	M	T	H	M	T	H	M	T
Santa Rita do Passa Quatro	27	12	39	60	60	120	0	2	2	490	405	895	0	0	0	1.609	1.425	3.034	0	0	0	210	124	334	0	0	0	3	3	6	2.399	2.031	4.430
Santa Rosa do Viterbo	6	8	14	10	9	19	0	0	0	207	155	362	0	0	0	752	610	1.362	1	0	1	78	38	116	0	0	0	4	0	4	1.058	820	1.878
Santana de Parnaíba	10	10	20	4	3	7	4	3	7	67	34	101	2	2	4	238	172	410	0	0	0	216	62	278	0	0	0	23	2	25	564	288	852
Santo Amaro	104	53	157	24	13	37	4	8	12	29	19	48	18	8	26	209	153	362	1	1	2	202	145	347	7	9	16	5	7	12	603	416	1.019
Santo Antônio da Alegria	0	0	0	0	0	0	0	0	0	0	0	0	0	0	0	38	33	71	0	0	0	18	3	21	0	0	0	0	0	0	56	36	92
Santos	155	199	354	86	85	171	252	129	381	4.830	3.780	8.610	464	91	555	1.735	1.324	3.059	37	78	115	13.985	7.029	21.014	71	86	157	241	115	356	21.856	12.916	34.772
São Bento do Sapucaí	2	1	3	0	0	0	1	1	2	4	2	6	6	5	11	37	23	60	0	0	0	54	11	65	4	3	7	2	1	3	110	47	157
São Bernardo do Campo	89	70	159	43	28	71	14	11	25	468	358	826	5	6	11	1.996	1.606	3.602	70	61	131	1.229	464	1.693	11	10	21	57	33	90	3.982	2.647	6.629
São Carlos	118	84	202	68	71	139	9	23	32	1.184	957	2.141	8	7	15	4.362	3.873	8.235	9	8	17	1.182	766	1.948	8	1	9	29	20	49	6.977	5.810	12.787
São João da Boa Vista	73	49	122	28	12	40	6	8	14	1.210	1.063	2.273	0	1	1	2.323	2.147	4.470	4	3	7	764	548	1.312	4	2	6	30	23	53	4.442	3.856	8.298
São Joaquim da Barra	2	0	2	40	30	70	0	1	1	94	95	189	0	0	0	510	418	928	0	0	0	185	97	282	0	0	0	10	6	16	841	647	1.488
São José do Barreiro	6	10	16	4	3	7	3	1	4	6	6	12	0	0	0	4	0	4	0	0	0	62	33	95	0	0	0	1	2	3	86	55	141
São José do Rio Pardo	14	13	27	52	41	93	30	15	45	1.402	1.180	2.582	1	0	1	2.809	2.440	5.249	2	0	2	557	382	939	2	3	5	7	8	15	4.876	4.082	8.958
São José do Rio Preto	38	21	59	120	89	209	16	21	37	4.712	3.858	8.570	8	5	13	4.661	3.617	8.278	12	2	14	2.198	1.309	3.507	3	5	8	31	16	47	11.799	8.943	20.742
São José dos Campos	9	11	20	2	3	5	1	1	2	36	23	59	1	1	2	154	101	255	0	1	1	135	81	216	16	19	35	8	5	13	362	246	608
São Luis do Paraitinga	0	0	0	0	0	0	0	1	1	1	0	1	0		0	11	6	17	0	0	0	10	0	10	0	0	0	0	0	0	22	7	29
São Manuel	15	13	28	47	32	79	5	6	11	1.860	1.555	3.415	0	1	1	3.017	2.591	5.608	3	0	3	497	347	844	2	0	2	4	2	6	5.450	4.547	9.997
São Miguel Arcanjo	0	0	0	0	0	0	0	0	0	1	0	1	0	0	0	6	0	6	0	0	0	0	1	1	1	0	1	0	0	0	8	1	9
São Paulo	2.322	2.233	4.555	894	878	1.772	767	1.092	1.859	12.354	12.548	24.902	683	529	1.212	47.753	43.791	91.544	268	413	681	36.685	28.002	64.687	464	486	950	1.105	916	2.021	103.295	90.888	194.183
São Pedro	15	21	36	3	1	4	1	0	1	133	117	250	0	0	0	720	599	1.319	0	0	0	37	42	79	0	0	0	4	0	4	913	780	1.693
São Pedro do Turvo	0	0	0	0	0	0	0	0	0	10	8	18	0	0	0	10	11	21	0	0	0	6	1	7	0	0	0	0	0	0	26	20	46
São Roque	7	8	15	10	7	17	17	13	30	178	134	312	0	0	0	567	495	1.062	3	2	5	338	213	551	9	8	17	18	1	19	1.147	881	2.028
São Sebastião	0	0	0	0	0	0	0	0	0	1	2	3	0	0	0	19	9	28	0	0	0	10	2	12	0	0	0	1	0	1	31	13	44
São Simão	13	8	21	21	20	41	3	7	10	1.342	1.085	2.427	0	1	1	1.722	1.539	3.261	2	2	4	677	458	1.135	0	1	1	3	2	5	3.783	3.123	6.906
São Vicente	37	41	78	0	4	4	8	12	20	129	105	234	41	23	64	77	49	126	2	5	7	652	263	915	1	3	4	15	16	31	962	521	1.483
Sarapuí	1	0	1	0	0	0	0	0	0	0	2	2	0	0	0	3	0	3	0	0	0	0	0	0	0	0	0	0	0	0	4	2	6
Serra Negra	5	2	7	35	28	63	2	0	2	89	75	164	0	0	0	1.434	1.137	2.571	0	0	0	134	97	231	0	0	0	4	0	4	1.703	1.339	3.042
Sertãozinho	20	10	30	117	95	212	0	2	2	743	666	1.409	1	1	2	2.097	1.836	3.933	1	1	2	731	424	1.155	28	3	31	4	3	7	3.742	3.041	6.783
Silveiras	0	0	0	1	0	1	0	0	0	1	1	2	0	0	0	7	2	9	0	0	0	20	5	25	0	0	0	0	0	0	29	8	37
Socorro	1	1	2	28	24	52	0	1	1	53	43	96	0	0	0	836	607	1.443	0	0	0	98	45	143	0	0	0	0	0	0	1.016	721	1.737
Sorocaba	38	68	106	31	26	57	12	18	30	1.492	1.375	2.867	18	6	24	1.233	1.023	2.256	8	4	12	396	200	596	18	16	34	11	9	20	3.257	2.745	6.002
Tabapuã	2	1	3	14	12	26	1	1	2	1.073	949	2.022	0	0	0	623	550	1.173	0	0	0	279	165	444	0	0	0	16	6	22	2.008	1.684	3.692
Tambaú	10	9	19	3	3	6	1	0	1	95	54	149	0	0	0	530	458	988	0	0	0	162	109	271	0	1	1	15	12	27	816	646	1.462
Taquaritinga	42	34	76	42	35	77	5	5	10	1.012	861	1.873	5	6	11	3.762	3.069	6.831	2	1	3	748	485	1.233	3	0	3	7	7	14	5.628	4.503	10.131
Tatuí	8	1	9	7	1	8	5	5	10	56	51	107	0	2	2	314	253	567	0	0	0	114	72	186	3	1	4	6	3	9	513	389	902
Taubaté	13	5	18	14	3	17	9	14	23	77	66	143	1	1	2	529	433	962	1	4	5	299	168	467	4	1	5	4	4	8	951	699	1.650
Tietê	10	8	18	10	8	18	1	0	1	150	127	277	0	1	1	1.524	1.289	2.813	0	0	0	231	153	384	1	3	4	1	1	2	1.928	1.590	3.518
Tremembé	2	3	5	0	1	1	42	29	71	9	1	10	0	0	0	33	33	66	4	4	8	50	19	69	1	0	1	13	2	15	154	92	246
Ubatuba	1	0	1	0	0	0	0	0	0	0	0	0	0	0	0	15	10	25	0	0	0	8	1	9	0	0	0	1	1	2	25	12	37
Viradouro	12	6	18	20	16	36	1	4	5	107	82	189	0	0	0	832	712	1.544	0	0	0	592	397	989	0	0	0	5	6	11	1.569	1.223	2.792
Estado de São Paulo	5.962	5.098	#####	5.803	4.840	10.643	####	1.885	3.576	92.446	78.843	######	1.398	800	2.198	214.468	184.329	398.797	887	954	####	######	65.283	######	1.207	####	2.268	3.092	2.256	5.348	428.869	345.349	774.218

(Continua)

(Continuação)

Municípios	América												Ásia									Diversos ou Indeterminados			Total de Estrangeiros		
	Argentina			Estados Unidos			os Países da Am			Total			Japão			Turquia Asiática			Total								
	H	M	T	H	M	T	H	M	T	H	M	T	H	M	T	H	M	T	H	M	T	H	M	T	H	M	T
Águas de Santa Bárbara	4	4	8	0	0	0	1	0	1	5	4	9	277	203	480	13	6	19	290	209	499	1	0	1	684	479	1.163
Agudos	18	19	37	0	0	0	1	1	2	19	20	39	79	53	132	13	8	21	92	61	153	3	5	8	1.862	1.443	3.305
Altinópolis	0	0	0	0	0	0	0	0	0	0	0	0	0	0	0	32	24	56	32	24	56	0	0	0	478	365	843
Amparo	12	12	24	0	0	0	0	2	2	12	14	26	35	32	67	62	35	97	97	67	164	4	4	8	3.943	3.325	7.268
Analândia	11	4	15	0	0	0	1	0	1	12	4	16	0	0	0	6	2	8	6	2	8	0	0	0	840	672	1.512
Angatuba	4	1	5	0	0	0	0	0	0	4	1	5	0	0	0	7	3	10	7	3	10	0	0	0	175	104	279
Anhembi	0	0	0	0	0	0	0	0	0	0	0	0	0	0	0	1	0	1	1	0	1	0	0	0	91	50	141
Apiaí	0	1	1	1	0	1	1	0	1	2	1	3	0	0	0	0	0	0	0	0	0	1	0	1	28	4	32
Araçariguama	0	0	0	0	0	0	0	0	0	0	0	0	0	0	0	0	0	0	0	0	0	0	0	0	79	23	102
Araçoiaba da Serra	0	0	0	0	0	0	1	0	1	1	0	1	0	0	0	17	13	30	17	13	30	0	0	0	148	87	235
Araraquara	60	64	124	6	5	11	13	1	14	79	70	149	539	369	908	146	91	237	685	460	1.145	43	18	61	6.983	5.486	12.469
Araras	16	19	35	0	0	0	0	2	2	16	21	37	1	0	1	16	5	21	17	5	22	2	1	3	2.134	1.884	4.018
Areias	0	0	0	0	0	0	0	0	0	0	0	0	0	0	0	5	0	5	5	0	5	0	0	0	23	11	34
Ariranha	13	8	21	0	0	0	2	1	3	15	9	24	10	9	19	46	25	71	56	34	90	1	0	1	1.822	1.486	3.308
Assis	4	1	5	0	0	0	2	0	2	6	1	7	6	2	8	63	36	99	69	38	107	0	1	1	619	356	975
Atibaia	12	19	31	0	0	0	3	2	5	15	21	36	0	0	0	36	13	49	36	13	49	1	0	1	1.867	1.540	3.407
Avaí	7	7	14	0	0	0	0	2	2	7	9	16	108	90	198	26	8	34	134	98	232	14	8	22	1.415	1.077	2.492
Avaré	11	11	22	0	0	0	2	2	4	13	13	26	63	65	128	77	31	108	140	96	236	20	14	34	1.739	1.326	3.065
Bananal	2	1	3	0	0	0	4	1	5	6	2	8	0	0	0	18	4	22	18	4	22	1	0	1	106	34	140
Bariri	17	28	45	0	0	0	0	0	0	17	28	45	6	6	12	100	62	162	106	68	174	1	1	2	2.592	2.054	4.646
Barra Bonita	13	14	27	1	0	1	0	1	1	14	15	29	139	91	230	17	6	23	156	97	253	0	1	1	1.698	1.403	3.101
Barretos	29	31	60	10	5	15	3	7	10	42	43	85	154	110	264	432	121	553	586	231	817	10	5	15	3.919	2.424	6.343
Batatais	2	2	4	0	0	0	0	1	1	2	3	5	104	99	203	18	0	18	122	99	221	5	17	22	1.759	1.552	3.311
Bauru	55	53	108	1	0	1	6	1	7	62	54	116	86	40	126	73	47	120	159	87	246	22	0	22	2.648	1.889	4.537
Bebedouro	24	23	47	2	1	3	2	0	2	28	24	52	19	18	37	90	44	134	109	62	171	11	1	12	3.740	2.834	6.574
Boa Esperança do Sul	24	9	33	1	0	1	0	0	0	25	9	34	27	21	48	23	11	34	50	32	82	2	1	3	1.536	1.211	2.747
Bocaina	30	27	57	1	1	2	0	0	0	31	28	59	0	0	0	54	34	88	54	34	88	4	4	8	2.242	1.871	4.113
Bofete	9	14	23	1	0	1	0	0	0	10	14	24	0	0	0	39	28	67	39	28	67	1	1	2	449	305	754
Bom Sucesso	0	0	0	0	0	0	1	0	1	1	0	1	0	0	0	0	0	0	0	0	0	0	0	0	19	10	29
Botucatu	48	32	80	0	1	1	2	1	3	50	34	84	12	6	18	48	17	65	60	23	83	0	0	0	3.400	2.825	6.225
Bragança Paulista	7	13	20	0	0	0	0	0	0	7	13	20	1	0	1	113	51	164	114	51	165	5	7	12	2.792	2.311	5.103
Brodósqui	0	0	0	0	0	0	0	0	0	0	0	0	28	25	53	23	11	34	51	36	87	1	1	2	1.066	839	1.905
Brotas	4	0	4	2	1	3	1	0	1	7	1	8	0	0	0	33	12	45	33	12	45	1	1	2	1.591	1.326	2.917
Cabreúva	0	0	0	0	0	0	0	0	0	0	0	0	0	0	0	10	4	14	10	4	14	2	0	2	270	223	493
Caçapava	6	2	8	0	0	0	2	1	3	8	3	11	0	0	0	17	11	28	17	11	28	2	3	5	292	198	490
Cachoeira Paulista	0	0	0	0	0	0	0	0	0	0	0	0	0	0	0	9	5	14	9	5	14	0	0	0	154	87	241
Caconde	13	11	24	0	0	0	1	0	1	14	11	25	0	1	1	29	14	43	29	15	44	7	6	13	1.334	999	2.333
Cajuru	0	2	2	1	0	1	0	0	0	1	2	3	5	0	5	41	18	59	46	18	64	0	2	2	888	698	1.586
Campinas	64	78	142	33	23	56	19	16	35	116	117	233	5	5	10	209	118	327	214	123	337	16	17	33	12.844	10.672	23.516
Campos Novos Paulista	4	1	5	2	0	2	1	0	1	7	1	8	216	138	354	33	4	37	249	142	391	0	0	0	1.030	493	1.523
Cananéia	0	0	0	0	0	0	0	0	0	0	0	0	3	1	4	1	0	1	4	1	5	0	0	0	21	12	33

(Continua)

(Continuação)

Municípios	América												Ásia									Diversos ou Indeterminados			Total de Estrangeiros		
	Argentina			Estados Unidos			os Países da Am			Total			Japão			Turquia Asiática			Total								
	H	M	T	H	M	T	H	M	T	H	M	T	H	M	T	H	M	T	H	M	T	H	M	T	H	M	T
Capão Bonito	0	0	0	1	0	1	0	0	0	1	0	1	0	0	0	11	5	16	11	5	16	0	0	0	62	30	92
Capivari	32	23	55	1	2	3	13	10	23	46	35	81	1	1	2	83	44	127	84	45	129	0	0	0	2.401	1.885	4.286
Caraguatatuba	0	0	0	0	0	0	0	0	0	0	0	0	0	0	0	0	0	0	0	0	0	0	0	0	20	4	24
Casa Branca	18	12	30	0	0	0	2	1	3	20	13	33	49	49	98	14	8	22	63	57	120	3	0	3	2.472	2.136	4.608
Catanduva	25	16	41	1	0	1	1	1	2	27	17	44	277	183	460	157	62	219	434	245	679	1	1	2	2.956	2.254	5.210
Cerqueira César	9	1	10	0	0	0	0	0	0	9	1	10	269	162	431	28	15	43	297	177	474	0	0	0	784	517	1.301
Conceição do Monte Alegre	5	4	9	0	0	0	0	0	0	5	4	9	12	9	21	19	0	19	31	9	40	1	0	1	383	194	577
Conchas	1	0	1	0	0	0	0	0	0	1	0	1	0	0	0	38	25	63	38	25	63	3	1	4	567	409	976
Cotia	0	1	1	0	0	0	1	0	1	1	1	2	86	52	138	22	5	27	108	57	165	1	0	1	379	233	612
Cravinhos	85	73	158	1	0	1	1	1	2	87	74	161	280	215	495	60	20	80	340	235	575	4	0	4	4.366	3.610	7.976
Cruzeiro	4	3	7	0	0	0	13	9	22	17	12	29	0	0	0	23	15	38	23	15	38	0	1	1	295	173	468
Cunha	0	0	0	0	0	0	0	0	0	0	0	0	0	0	0	17	9	26	17	9	26	0	1	1	45	22	67
Descalvado	22	22	44	1	0	1	3	0	3	26	22	48	23	17	40	15	7	22	38	24	62	1	0	1	2.531	2.133	4.664
Dois Córregos	12	3	15	0	0	0	0	0	0	12	3	15	0	0	0	17	10	27	17	10	27	1	0	1	1.957	1.638	3.595
Dourado	14	9	23	0	0	0	2	2	4	16	11	27	80	62	142	27	17	44	107	79	186	0	0	0	1.516	1.187	2.703
Eldorado	0	0	0	3	1	4	0	0	0	3	1	4	242	168	410	0	1	1	242	169	411	0	0	0	270	185	455
Espírito Santo do Pinhal	18	10	28	0	0	0	0	0	0	18	10	28	0	0	0	51	27	78	51	27	78	4	1	5	2.539	2.139	4.678
Espírito Santo do Turvo	0	0	0	0	0	0	0	0	0	0	0	0	0	0	0	1	4	5	1	4	5	1	0	1	182	157	339
Fartura	9	9	18	3	2	5	0	0	0	12	11	23	1	0	1	38	22	60	39	22	61	0	0	0	843	416	1.259
Franca	31	31	62	2	2	4	5	1	6	38	34	72	12	16	28	114	56	170	126	72	198	4	0	4	3.449	2.744	6.193
Guararema	7	5	12	0	0	0	2	2	4	9	7	16	0	0	0	14	7	21	14	7	21	1	0	1	453	322	775
Guaratinguetá	8	5	13	2	4	6	1	4	5	11	13	24	1	0	1	59	41	100	60	41	101	7	5	12	648	438	1.086
Guareí	0	0	0	0	0	0	0	0	0	0	0	0	0	0	0	9	3	12	9	3	12	0	0	0	24	9	33
Guariba	17	16	33	2	1	3	0	0	0	19	17	36	10	10	20	1	0	1	11	10	21	19	8	27	1.348	1.149	2.497
Guarulhos	3		3	1	1	2	12	1	13	16	2	18	3	0	3	7	4	11	10	4	14	1	0	1	456	296	752
Ibitinga	24	18	42	1	0	1	2	2	4	27	20	47	68	57	125	103	48	151	171	105	276	2	1	3	3.140	2.354	5.494
Ibiúna	0	0	0	4	4	8	0	0	0	4	4	8	0	0	0	29	10	39	29	10	39	1		1	64	41	105
Igarapava	24	19	43	2	0	2	1	0	1	27	19	46	370	235	605	148	65	213	518	300	818	0	1	1	2.255	1.591	3.846
Igaratá	0	0	0	0	0	0	1	0	1	1	0	1	0	0	0	0	0	0	0	0	0	0	0	0	4	1	5
Iguape	1	0	1	2	0	2	1	0	1	4	0	4	1696	1257	2.953	4	1	5	1700	1258	2.958	0	0	0	2.207	1.613	3.820
Ilhabela	0	0	0	0	0	0	0	0	0	0	0	0	0	0	0	1	0	1	1	0	1	0	0	0	36	5	41
Indaiatuba	7	5	12	0	0	0	0	0	0	7	5	12	31	20	51	20	6	26	51	26	77	0	0	0	1.141	857	1.998
Ipauçu	17	16	33	0	0	0	3	4	7	20	20	40	62	61	123	30	17	47	92	78	170	0	0	0	760	627	1.387
Iporanga	0	0	0	1	0	1	0	0	0	1	0	1	0	0	0	0	0	0	0	0	0	0	0	0	2	1	3
Itaberá	0	0	0	0	0	0	0	0	0	0	0	0	0	0	0	13	8	21	13	8	21	0	0	0	48	25	73
Itaí	1	0	1	0	0	0	0	0	0	1	0	1	0	0	0	4	0	4	4	0	4	1	0	1	57	27	84
Itajobi	2	5	7	1	1	2	3	1	4	6	7	13	248	186	434	81	36	117	329	222	551	1	0	1	2.197	1.709	3.906
Itanhaém	1	0	1	0	0	0	1	0	1	2	0	2	414	275	689	6	2	8	420	277	697	0	0	0	581	363	944
Itapecerica da Serra	0	0	0	0	0	0	0	0	0	0	0	0	13	7	20	15	4	19	28	11	39	1	0	1	92	53	145
Itapetininga	3	6	9	1	0	1	10	6	16	14	12	26	0	0	0	82	33	115	82	33	115	1	0	1	572	340	912
Itapeva	0	0	0	2	3	5	3	1	4	5	4	9	0	0	0	29	20	49	29	20	49	7	2	9	434	211	645

(Continua)

(Continuação)

Municípios	América												Ásia									Diversos ou Indeterminados			Total de Estrangeiros		
	Argentina			Estados Unidos			os Países da Am			Total			Japão			Turquia Asiática			Total								
	H	M	T	H	M	T	H	M	T	H	M	T	H	M	T	H	M	T	H	M	T	H	M	T	H	M	T
Itapira	11	21	32	3	1	4	1	2	3	15	24	39	0	0	0	4	3	7	4	3	7	31	12	43	2.452	2.128	4.580
Itápolis	10	5	15	0	1	1	0	0	0	10	6	16	0	1	1	59	29	88	59	30	89	4	0	4	2.537	2.009	4.546
Itaporanga	2	0	2	0	0	0	1	0	1	3	0	3	0	0	0	15	1	16	15	1	16	0	1	1	96	30	126
Itapuí	6	13	19	0	0	0	1	0	1	7	13	20	0	0	0	32	18	50	32	18	50	0	0	0	1.778	1.527	3.305
Itararé	3	0	3	0	0	0	0	2	2	3	2	5	0	0	0	20	19	39	20	19	39	1	0	1	186	105	291
Itatiba	19	8	27	0	0	0	1	0	1	20	8	28	0	0	0	38	28	66	38	28	66	0	0	0	1.950	1.649	3.599
Itatinga	23	24	47	0	0	0	0	0	0	23	24	47	48	32	80	2	0	2	50	32	82	0	0	0	880	677	1.557
Itu	11	15	26	6	3	9	13	7	20	30	25	55	0	0	0	33	26	59	33	26	59	3	0	3	2.475	2.584	5.059
Ituverava	8	4	12	0	0	0	2	1	3	10	5	15	133	70	203	96	57	153	229	127	356	3	0	3	1.118	746	1.864
Jaboticabal	40	39	79	1	2	3	7	5	12	48	46	94	157	109	266	120	51	171	277	160	437	7	2	9	6.829	5.421	12.250
Jacareí	8	7	15	0	0	0	1	0	1	9	7	16	0	0	0	31	18	49	31	18	49	3	3	6	487	319	806
Jambeiro	0	0	0	0	0	0	0	0	0	0	0	0	0	0	0	5	0	5	5	0	5	0	0	0	33	10	43
Jardinópolis	23	14	37	1	0	1	0	0	0	24	14	38	123	105	228	70	38	108	193	143	336	1	0	1	2.385	1.858	4.243
Jataí	1	0	1	0	0	0	0	0	0	1	0	1	0	0	0	1	0	1	1	0	1	0	0	0	25	12	37
Jaú	82	75	157	1	0	1	3	3	6	86	78	164	19	10	29	112	78	190	131	88	219	3	2	5	5.836	5.053	10.889
Joanópolis	1	2	3	0	0	0	0	0	0	1	2	3	0	0	0	5	6	11	5	6	11	1	0	1	157	110	267
Jundiaí	35	31	66	3	8	11	2	1	3	40	40	80	35	27	62	78	53	131	113	80	193	23	7	30	5.158	4.073	9.231
Lagoinha	0	0	0	0	0	0	0	0	0	0	0	0	0	0	0	0	0	0	0	0	0	0	0	0	2	1	3
Laranjal Paulista	26	18	44	0	0	0	1	0	1	27	18	45	0	0	0	14	7	21	14	7	21	3	1	4	883	769	1.652
Lavrinhas	0	0	0	2	0	2	0	1	1	2	1	3	0	0	0	2	2	4	2	2	4	0	0	0	55	17	72
Leme	13	4	17	0	1	1	0	0	0	13	5	18	0	0	0	28	15	43	28	15	43	12	7	19	745	640	1.385
Lençóis Paulista	8	11	19	5	5	10	1	0	1	14	16	30	203	148	351	56	34	90	259	182	441	5	0	5	2.263	1.745	4.008
Limeira	20	5	25	2	1	3	3	3	6	25	9	34	0	0	0	41	22	63	41	22	63	4	2	6	2.401	1.952	4.353
Lins	7	4	11	1	1	2	0	0	0	8	5	13	721	563	1.284	34	22	56	755	585	1.340	0	0	0	1.743	1.318	3.061
Lorena	0	0	0	0	0	0	6	1	7	6	1	7	0	0	0	10	6	16	10	6	16	1	1	2	307	181	488
Mairiporã	2	1	3	1	0	1	1	0	1	4	1	5	95	81	176	24	9	33	119	90	209	7	2	9	1.150	444	1.594
Matão	60	74	134	0	0	0	2	1	3	62	75	137	189	119	308	33	16	49	222	135	357	5	1	6	3.430	2.817	6.247
Mineiros do Tietê	0	2	2	0	0	0	0	0	0	0	2	2	0	0	0	16	8	24	16	8	24	0	0	0	842	750	1.592
Mococa	26	27	53	0	0	0	1	0	1	27	27	54	0	0	0	33	18	51	33	18	51	0	1	1	2.769	2.274	5.043
Mogi das Cruzes	27	29	56	8	8	16	1	2	3	36	39	75	6	3	9	25	12	37	31	15	46	2	1	3	1.493	1.017	2.510
Mogi-Guaçu	2	1	3	1	0	1	0	0	0	3	1	4	13	8	21	7	4	11	20	12	32	2	0	2	727	557	1.284
Mogi-Mirim	19	4	23	1	0	1	1	2	3	21	6	27	0	0	0	79	42	121	79	42	121	3	2	5	3.151	2.510	5.661
Monte Alto	36	48	84	0	1	1	2	1	3	38	50	88	88	61	149	139	64	203	227	125	352	2	1	3	5.788	4.527	10.315
Monte Azul Paulista	12	17	29	0	0	0	1	3	4	13	20	33	1	0	1	92	64	156	93	64	157	0	1	1	1.672	1.402	3.074
Monte Mor	10	4	14	2	0	2	1	2	3	13	6	19	0	0	0	30	25	55	30	25	55	0	0	0	726	569	1.295
Monteiro Lobato	3	2	5	0	0	0	0	0	0	3	2	5	0	0	0	2	0	2	2	0	2	0	0	0	52	43	95
Natividade da Serra	0	0	0	0	0	0	0	0	0	0	0	0	0	0	0	5	2	7	5	2	7	0	0	0	28	14	42
Nazaré Paulista	0	2	2	0	0	0	0	0	0	0	2	2	0	0	0	13	0	13	13	0	13	0	0	0	147	88	235
Novo Horizonte	8	8	16	1	0	1	0	1	1	9	9	18	12	6	18	60	19	79	72	25	97	0	0	0	953	709	1.662
Óleo	12	8	20	0	0	0	0	0	0	12	8	20	0	0	0	6	5	11	6	5	11	0	1	1	283	198	481
Olímpia	25	29	54	3	0	3	7	3	10	35	32	67	36	35	71	175	68	243	211	103	314	6	2	8	4.615	3.562	8.177

(Continua)

(Continuação)

Municípios	América												Ásia									Diversos ou Indeterminados			Total de Estrangeiros		
	Argentina			Estados Unidos			os Países da Am			Total			Japão			Turquia Asiática			Total								
	H	M	T	H	M	T	H	M	T	H	M	T	H	M	T	H	M	T	H	M	T	H	M	T	H	M	T
Orlândia	15	10	25	2	0	2	0	0	0	17	10	27	115	87	202	68	32	100	183	119	302	1	1	2	3.491	2.618	6.109
Ourinhos	3	1	4	0	0	0	0	0	0	3	1	4	18	14	32	27	10	37	45	24	69	0	0	0	499	315	814
Palmital	2	1	3	2	0	2	0	0	0	4	1	5	5	4	9	8	1	9	13	5	18	40	26	66	454	318	772
Paraibuna	0	0	0	0	0	0	0	0	0	0	0	0	0	0	0	5	0	5	5	0	5	8	0	8	61	12	73
Patrocínio Paulista	0	0	0	0	0	0	0	0	0	0	0	0	1	0	1	8	4	12	9	4	13	1	0	1	316	224	540
Pederneiras	21	16	37	2	1	3	0	1	1	23	18	41	2	0	2	111	56	167	113	56	169	0	0	0	2.335	1.851	4.186
Pedreira	0	0	0	0	0	0	0	0	0	0	0	0	1	3	4	13	7	20	14	10	24	0	0	0	597	518	1.115
Penápolis	30	32	62	8	3	11	10	5	15	48	40	88	1478	1136	2.614	114	42	156	1592	1178	2.770	4	3	7	7.336	5.407	12.743
Pereiras	4	4	8	0	0	0	0	0	0	4	4	8	0	0	0	9	6	15	9	6	15	1	1	2	147	107	254
Piedade	0	0	0	1	0	1	0	0	0	1	0	1	0	0	0	4	2	6	4	2	6	0	0	0	29	22	51
Pilar do Sul	0	0	0	0	0	0	0	0	0	0	0	0	0	0	0	15	6	21	15	6	21	0	0	0	38	10	48
Pindamonhangaba	0	1	1	0	0	0	0	2	2	0	3	3	24	18	42	13	5	18	37	23	60	8	8	16	495	330	825
Piquete	0	0	0	0	0	0	0	0	0	0	0	0	0	0	0	1	0	1	1	0	1	1	0	1	52	35	87
Piracaia	5	2	7	0	0	0	0	1	1	5	3	8	0	0	0	11	0	11	11	0	11	0	0	0	490	354	844
Piracicaba	71	55	126	4	13	17	1	2	3	76	70	146	86	57	143	187	100	287	273	157	430	13	11	24	6.613	5.472	12.085
Piraju	32	19	51	0	1	1	3	7	10	35	27	62	85	64	149	152	67	219	237	131	368	2	1	3	1.967	1.484	3.451
Pirajuí	31	27	58	1	0	1	3	2	5	35	29	64	648	483	1.131	77	24	101	725	507	1.232	5	1	6	4.331	3.255	7.586
Pirassununga	4	1	5	1	1	2	0	0	0	5	2	7	1	1	2	22	8	30	23	9	32	2	1	3	1.331	1.114	2.445
Piratininga	20	19	39	0	0	0	1	0	1	21	19	40	65	49	114	52	22	74	117	71	188	2	1	3	1.447	980	2.427
Pitangueiras	11	9	20	0	2	2	1	0	1	12	11	23	11	6	17	36	12	48	47	18	65	1	1	2	1.709	1.369	3.078
Platina	0	0	0	0	0	0	1	0	1	1	0	1	0	0	0	2	0	2	2	0	2	0	1	1	155	115	270
Porto Feliz	1	0	1	0	0	0	0	0	0	1	0	1	1	0	1	89	54	143	90	54	144	2	0	2	781	470	1.251
Porto Ferreira	8	8	16	0	0	0	0	0	0	8	8	16	0	0	0	5	5	10	5	5	10	2	0	2	583	521	1.104
Queluz	0	0	0	0	0	0	1	0	1	1	0	1	0	0	0	6	2	8	6	2	8	1	0	1	88	37	125
Redenção da Serra	0	0	0	0	0	0	0	0	0	0	0	0	0	0	0	9	1	10	9	1	10	0	0	0	70	40	110
Ribeira	0	0	0	0	0	0	0	0	0	0	0	0	0	0	0	5	0	5	5	0	5	0	0	0	16	1	17
Ribeirão Bonito	49	31	80	0	0	0	3	0	3	52	31	83	66	40	106	31	20	51	97	60	157	4	3	7	2.104	1.764	3.868
Ribeirão Branco	0	0	0	0	0	0	0	0	0	0	0	0	0	0	0	0	0	0	0	0	0	0	0	0	3	3	6
Ribeirão Preto	171	125	296	15	12	27	12	4	16	198	141	339	719	513	1.232	156	78	234	875	591	1.466	13	6	19	11.833	9.915	21.748
Rio Claro	37	40	77	3	2	5	1	2	3	41	44	85	0	0	0	72	26	98	72	26	98	6	8	14	4.673	3.705	8.378
Rio das Pedras	9	12	21	0	0	0	0	1	1	9	13	22	0	0	0	17	2	19	17	2	19	0	0	0	1.229	1.007	2.236
Salesópolis	1		1	0	0	0	0	0	0	1	0	1	0	0	0	10	5	15	10	5	15	5	1	6	48	24	72
Salto	16	17	33	2	5	7	2	5	7	20	27	47	0	0	0	9	2	11	9	2	11	4	0	4	1.104	1.004	2.108
Salto Grande	2		2	1	0	1	0	0	0	3	0	3	0	0	0	64	34	98	64	34	98	0	0	0	502	304	806
Santa Adélia	18	9	27	0	0	0	0	0	0	18	9	27	45	26	71	36	14	50	81	40	121	1	2	3	2.600	2.087	4.687
Santa Barbara d'Oeste	2	1	3	13	13	26	0	0	0	15	14	29	0	0	0	19	13	32	19	13	32	0	0	0	627	433	1.060
Santa Branca	0	0	0	0	0	0	0	0	0	0	0	0	0	0	0	2	1	3	2	1	3	0	0	0	48	21	69
Santa Cruz da Conceição	2	0	2	0	0	0	0	0	0	2	0	2	0	0	0	6	2	8	6	2	8	0	0	0	407	349	756
Santa Cruz das Palmeiras	15	10	25	1	0	1	1	1	2	17	11	28	28	11	39	18	10	28	46	21	67	3	0	3	1.859	1.324	3.183
Santa Cruz do Rio Pardo	41	29	70	4	0	4	2	6	8	47	35	82	125	82	207	108	48	156	233	130	363	8	1	9	2.227	1.624	3.851
Santa Isabel	0	0	0	0	0	0	0	0	0	0	0	0	0	0	0	2	0	2	2	0	2	0	0	0	32	14	46

(Continua)

(Continuação)

Municípios	América												Ásia									Diversos ou Indeterminados			Total de Estrangeiros		
	Argentina			Estados Unidos			os Países da Am			Total			Japão			Turquia Asiática			Total								
	H	M	T	H	M	T	H	M	T	H	M	T	H	M	T	H	M	T	H	M	T	H	M	T	H	M	T
Santa Rita do Passa Quatro	23	24	47	2	0	2	1	0	1	26	24	50	8	7	15	40	25	65	48	32	80	2	1	3	2.475	2.088	4.563
Santa Rosa do Viterbo	9	4	13	0	0	0	0	0	0	9	4	13	1	0	1	6	1	7	7	1	8	0	0	0	1.074	825	1.899
Santana de Parnaíba	5	9	14	0	0	0	2	2	4	7	11	18	0	0	0	21	6	27	21	6	27	1	0	1	593	305	898
Santo Amaro	5	6	11	7	12	19	4	12	16	16	30	46	52	24	76	32	14	46	84	38	122	0	1	1	703	485	1.188
Santo Antônio da Alegria	0	0	0	0	0	0	0	0	0	0	0	0	0	0	0	36	26	62	36	26	62	0	0	0	92	62	154
Santos	138	147	285	73	20	93	58	56	114	269	223	492	349	257	606	375	211	586	724	468	1.192	71	12	83	22.920	13.619	36.539
São Bento do Sapucaí	2	2	4	1	0	1	1	2	3	4	4	8	2	0	2	10	5	15	12	5	17	0	1	1	126	57	183
São Bernardo do Campo	47	48	95	6	7	13	4	4	8	57	59	116	2	0	2	57	27	84	59	27	86	1	1	2	4.099	2.734	6.833
São Carlos	92	94	186	5	8	13	1	1	2	98	103	201	44	36	80	129	83	212	173	119	292	7	0	7	7.255	6.032	13.287
São João da Boa Vista	19	19	38	0	0	0	3	4	7	22	23	45	0	0	0	81	56	137	81	56	137	12	16	28	4.557	3.951	8.508
São Joaquim da Barra	1	7	8	1	0	1	0	0	0	2	7	9	0	0	0	44	27	71	44	27	71	1	0	1	888	681	1.569
São José do Barreiro	0	0	0	0	0	0	0	0	0	0	0	0	0	0	0	0	0	0	0	0	0	1	0	1	87	55	142
São José do Rio Pardo	37	46	83	0	0	0	1	5	6	38	51	89	165	123	288	57	33	90	222	156	378	4	1	5	5.140	4.290	9.430
São José do Rio Preto	90	77	167	12	4	16	5	3	8	107	84	191	403	322	725	521	209	730	924	531	1.455	13	3	16	12.843	9.561	22.404
São José dos Campos	7	9	16	1	1	2	1	1	2	9	11	20	8	2	10	25	14	39	33	16	49	1	0	1	405	273	678
São Luis do Paraitinga	0	0	0	0	0	0	0	0	0	0	0	0	0	0	0	2	1	3	2	1	3	0	1	1	24	9	33
São Manuel	64	48	112	0	0	0	1	6	7	65	54	119	148	109	257	19	17	36	167	126	293	5	0	5	5.687	4.727	10.414
São Miguel Arcanjo	0	0	0	0	0	0	0	0	0	0	0	0	0	0	0	40	26	66	40	26	66	1	0	1	49	27	76
São Paulo	1292	1329	2.621	374	268	642	236	243	479	1.902	1.840	3.742	599	367	966	3797	2191	5.988	4396	2558	6.954	216	150	366	109.809	95.436	205.245
São Pedro	0	1	1	0	0	0	1	1	2	1	2	3	0	0	0	23	8	31	23	8	31	6	3	9	943	793	1.736
São Pedro do Turvo	0	0	0	2	0	2	1	0	1	3	0	3	0	0	0	9	8	17	9	8	17	0	0	0	38	28	66
São Roque	0	5	5	1	0	1	0	2	2	1	7	8	2	2	4	38	25	63	40	27	67	0	0	0	1.188	915	2.103
São Sebastião	0	0	0	0	0	0	0	0	0	0	0	0	0	0	0	1	0	1	1	0	1	1	0	1	33	13	46
São Simão	46	54	100	1	0	1	5	7	12	52	61	113	256	204	460	24	15	39	280	219	499	3	3	6	4.118	3.406	7.524
São Vicente	8	6	14	19	13	32	2	2	4	29	21	50	21	12	33	13	9	22	34	21	55	2	1	3	1.027	564	1.591
Sarapuí	0	0	0	0	0	0	0	0	0	0	0	0	0	0	0	10	2	12	10	2	12	0	0	0	14	4	18
Serra Negra	4	4	8	0	0	0	0	0	0	4	4	8	0	0	0	18	11	29	18	11	29	0	0	0	1.725	1.354	3.079
Sertãozinho	67	58	125	0	0	0	4	0	4	71	58	129	195	156	351	48	27	75	243	183	426	5	1	6	4.061	3.283	7.344
Silveiras	0	0	0	0	0	0	0	0	0	0	0	0	0	0	0	0	0	0	0	0	0	0	0	0	29	8	37
Socorro	0	1	1	0	0	0	0	1	1	0	2	2	0	0	0	38	22	60	38	22	60	0	0	0	1.054	745	1.799
Sorocaba	51	36	87	13	6	19	6	0	6	70	42	112	2	2	4	118	64	182	120	66	186	5	1	6	3.452	2.854	6.306
Tabapuã	8	15	23	0	0	0	0	0	0	8	15	23	122	93	215	48	19	67	170	112	282	1	1	2	2.187	1.812	3.999
Tambaú	6	3	9	0	0	0	0	0	0	6	3	9	7	7	14	11	11	22	18	18	36	2	1	3	842	668	1.510
Taquaritinga	32	65	97	1	1	2	1	1	2	34	67	101	159	111	270	140	71	211	299	182	481	4	6	10	5.965	4.758	10.723
Tatuí	0	2	2	0	0	0	0	0	0	0	2	2	1	0	1	52	22	74	53	22	75	1	1	2	567	414	981
Taubaté	0	1	1	1	0	1	2	2	4	3	3	6	1	0	1	75	37	112	76	37	113	0	7	7	1.030	746	1.776
Tietê	10	5	15	1	0	1	0	0	0	11	5	16	2	1	3	69	34	103	71	35	106	0	0	0	2.010	1.630	3.640
Tremembé	0	0	0	0	0	0	2	0	2	2	0	2	0	0	0	13	9	22	13	9	22	0	0	0	169	101	270
Ubatuba	0	0	0	0	0	0	0	0	0	0	0	0	0	0	0	1	1	2	1	1	2	1	0	1	27	13	40
Viradouro	8	16	24	0	0	0	10	4	14	18	20	38	44	35	79	44	19	63	88	54	142	0	0	0	1.675	1.297	2.972
Estado de São Paulo	4.214	3.999	8.213	717	483	1.200	604	527	####	5.535	5.009	10.544	#####	10.268	24.435	#####	6.575	19.290	26.882	16.843	43.725	884	480	1.364	462.170	367.681	829.851

Fonte: Ministério da Agricultura, Indústria e Commércio. Directoria Geral de Estatística - Recenseamento do Brazil - realizado em 1 de Setembro de 1920.Volume IV, 1a parte. Rio de Janeiro: Typ. Da Estatística, 1922.

Tabela 17b - População total estrangeira segundo sexo e nacionalidade - Porcentagem
Estado de São Paulo
1920

Municípios	Europa																																
	Alemanha			Áustria			França			Espanha			Inglaterra			Itália			Europa			Portugal			Rússia			Outros Países da Europ			Total		
	H	M	T	H	M	T	H	M	T	H	M	T	H	M	T	H	M	T	H	M	T	H	M	T	H	M	T	H	M	T	H	M	T
Águas de Santa Bárbara	0,40	0,27	0,34	0,55	0,56	0,55	0,59	0,42	0,50	0,12	0,11	0,12	0,07	0,00	0,05	0,05	0,04	0,04	0,68	0,63	0,65	0,06	0,06	0,06	1,41	1,41	1,41	0,32	0,22	0,28	0,09	0,08	0,08
Agudos	0,05	0,22	0,13	1,55	1,53	1,54	0,30	0,00	0,14	0,96	0,93	0,95	0,00	0,00	0,00	0,26	0,22	0,24	0,11	0,00	0,05	0,18	0,19	0,18	0,25	0,09	0,18	0,13	0,13	0,13	0,41	0,39	0,40
Altinópolis	0,03	0,02	0,03	0,10	0,14	0,12	0,06	0,00	0,03	0,07	0,07	0,07	0,07	0,00	0,05	0,15	0,14	0,14	0,00	0,00	0,00	0,05	0,04	0,05	0,00	0,00	0,00	0,00	0,04	0,02	0,10	0,10	0,10
Amparo	0,30	0,33	0,32	1,14	1,12	1,13	0,35	0,32	0,34	0,29	0,29	0,29	0,14	0,00	0,09	1,35	1,39	1,37	0,00	0,10	0,05	0,56	0,56	0,56	0,17	0,09	0,13	0,29	0,40	0,34	0,89	0,94	0,91
Analândia	0,08	0,04	0,06	0,28	0,37	0,32	0,00	0,00	0,00	0,14	0,15	0,14	0,00	0,00	0,00	0,27	0,25	0,26	0,00	0,00	0,00	0,10	0,10	0,10	0,00	0,00	0,00	0,00	0,00	0,00	0,19	0,19	0,19
Angatuba	0,03	0,02	0,03	0,00	0,00	0,00	0,00	0,00	0,00	0,03	0,03	0,03	0,00	0,00	0,00	0,04	0,03	0,04	0,00	0,00	0,00	0,04	0,03	0,04	0,00	0,00	0,00	0,03	0,04	0,04	0,04	0,03	0,03
Anhembi	0,00	0,00	0,00	0,00	0,00	0,00	0,00	0,00	0,00	0,00	0,00	0,00	0,00	0,00	0,00	0,03	0,02	0,02	0,00	0,00	0,00	0,02	0,02	0,02	0,00	0,00	0,00	0,00	0,00	0,00	0,02	0,01	0,02
Apiaí	0,20	0,02	0,12	0,00	0,00	0,00	0,00	0,00	0,00	0,00	0,00	0,00	0,00	0,00	0,00	0,00	0,00	0,00	0,11	0,00	0,05	0,00	0,00	0,00	0,00	0,00	0,00	0,13	0,09	0,11	0,01	0,00	0,00
Araçariguama	0,00	0,00	0,00	0,00	0,00	0,00	0,00	0,00	0,00	0,02	0,01	0,02	0,00	0,00	0,00	0,02	0,01	0,01	0,00	0,00	0,00	0,02	0,01	0,02	0,00	0,00	0,00	0,03	0,00	0,02	0,02	0,01	0,01
Araçoiaba da Serra	0,02	0,02	0,02	0,22	0,10	0,17	0,00	0,00	0,00	0,03	0,02	0,02	0,00	0,00	0,00	0,03	0,03	0,03	0,00	0,00	0,00	0,02	0,00	0,01	0,00	0,00	0,00	0,06	0,00	0,04	0,03	0,02	0,03
Araraquara	1,78	1,98	1,87	1,24	1,38	1,31	0,83	0,90	0,87	1,12	1,13	1,12	0,21	0,63	0,36	1,49	1,40	1,45	1,80	1,05	1,41	1,66	1,87	1,74	2,40	1,98	2,20	0,81	0,84	0,82	1,44	1,43	1,44
Araras	0,67	0,69	0,68	0,40	0,79	0,57	0,12	0,00	0,06	0,27	0,26	0,26	0,36	0,50	0,41	0,74	0,78	0,76	0,00	0,00	0,00	0,17	0,19	0,18	0,08	0,09	0,09	0,32	0,22	0,28	0,49	0,54	0,51
Areias	0,00	0,00	0,00	0,00	0,00	0,00	0,00	0,00	0,00	0,00	0,00	0,00	0,00	0,00	0,00	0,00	0,00	0,00	0,00	0,00	0,00	0,01	0,01	0,01	0,00	0,00	0,00	0,00	0,00	0,00	0,00	0,00	0,00
Ariranha	0,20	0,18	0,19	0,14	0,12	0,13	0,24	0,21	0,22	0,75	0,74	0,74	0,00	0,00	0,00	0,39	0,39	0,39	0,00	0,00	0,00	0,19	0,18	0,18	0,08	0,00	0,04	0,06	0,13	0,09	0,41	0,42	0,41
Assis	0,55	0,26	0,42	0,12	0,14	0,13	0,06	0,05	0,06	0,09	0,07	0,08	0,00	0,13	0,05	0,09	0,08	0,08	0,00	0,00	0,00	0,19	0,13	0,17	1,24	1,13	1,19	0,42	0,22	0,34	0,13	0,09	0,11
Atibaia	0,08	0,12	0,10	0,17	0,10	0,14	0,41	0,11	0,25	1,00	1,00	1,00	0,00	0,00	0,00	0,35	0,33	0,35	0,00	0,00	0,00	0,10	0,14	0,12	0,08	0,09	0,09	0,13	0,04	0,09	0,42	0,44	0,43
Avaí	0,50	0,39	0,45	0,28	0,08	0,19	0,00	0,00	0,00	0,73	0,69	0,72	0,00	0,00	0,00	0,16	0,15	0,16	0,23	0,00	0,11	0,18	0,17	0,18	0,00	0,00	0,00	0,13	0,09	0,11	0,29	0,28	0,29
Avaré	0,32	0,10	0,22	0,12	0,21	0,16	0,12	0,00	0,06	0,41	0,40	0,40	0,00	0,00	0,00	0,31	0,29	0,30	0,11	0,00	0,05	0,47	0,51	0,49	0,17	0,09	0,13	0,29	0,31	0,30	0,37	0,35	0,36
Bananal	0,12	0,02	0,07	0,05	0,02	0,04	0,00	0,11	0,06	0,00	0,00	0,00	0,07	0,13	0,09	0,02	0,01	0,02	0,00	0,00	0,00	0,03	0,00	0,02	0,00	0,00	0,00	0,00	0,00	0,00	0,02	0,01	0,01
Bariri	0,12	0,14	0,13	0,76	0,68	0,72	0,12	0,27	0,20	0,77	0,76	0,77	0,07	0,00	0,05	0,69	0,64	0,66	0,23	0,21	0,22	0,21	0,20	0,21	0,08	0,00	0,04	0,06	0,18	0,11	0,58	0,57	0,57
Barra Bonita	0,08	0,02	0,05	0,12	0,14	0,13	0,00	0,00	0,00	0,70	0,69	0,70	0,00	0,00	0,00	0,35	0,35	0,35	0,00	0,00	0,00	0,11	0,12	0,11	0,00	0,00	0,00	0,45	0,53	0,49	0,36	0,37	0,36
Barretos	0,22	0,10	0,16	1,48	1,16	1,33	0,71	0,27	0,48	0,56	0,52	0,54	0,14	0,63	0,32	0,57	0,54	0,55	0,11	0,00	0,05	1,39	1,03	1,25	0,25	0,00	0,13	0,45	0,27	0,37	0,77	0,62	0,70
Batatais	0,23	0,08	0,16	0,88	0,70	0,80	0,00	0,00	0,00	0,21	0,20	0,20	0,07	0,00	0,05	0,52	0,60	0,56	0,00	0,00	0,00	0,24	0,20	0,22	0,08	0,19	0,13	0,13	0,04	0,09	0,38	0,41	0,40
Bauru	0,23	0,24	0,24	0,64	0,35	0,51	0,06	0,05	0,06	1,02	0,95	0,99	0,00	0,13	0,05	0,39	0,37	0,39	0,00	0,00	0,00	0,53	0,42	0,49	0,66	0,09	0,40	0,49	0,18	0,36	0,56	0,51	0,54
Bebedouro	0,35	0,35	0,35	1,12	1,05	1,09	0,71	0,32	0,50	1,03	1,01	1,02	0,00	0,00	0,00	0,72	0,70	0,71	0,00	0,00	0,00	0,96	0,88	0,93	0,41	0,38	0,40	0,19	0,35	0,26	0,84	0,80	0,82
Boa Esperança do Sul	0,03	0,06	0,05	1,50	1,51	1,50	0,12	0,05	0,08	0,53	0,53	0,53	0,00	0,00	0,00	0,33	0,31	0,32	1,01	0,31	0,65	0,15	0,12	0,14	0,58	0,85	0,71	0,06	0,09	0,07	0,34	0,34	0,34
Bocaina	0,03	0,02	0,03	0,36	0,35	0,36	0,00	0,00	0,00	0,87	0,81	0,84	0,00	0,00	0,00	0,58	0,59	0,59	0,00	0,00	0,00	0,07	0,07	0,07	0,17	0,00	0,09	0,06	0,04	0,06	0,50	0,52	0,51
Bofete	0,08	0,10	0,09	0,16	0,23	0,19	0,06	0,00	0,03	0,08	0,06	0,07	0,00	0,00	0,00	0,08	0,08	0,08	0,23	0,10	0,16	0,12	0,08	0,11	0,00	0,00	0,00	0,10	0,04	0,07	0,09	0,08	0,09
Bom Sucesso	0,00	0,00	0,00	0,00	0,00	0,00	0,00	0,00	0,00	0,00	0,00	0,00	0,00	0,00	0,00	0,01	0,00	0,01	0,00	0,00	0,00	0,00	0,00	0,00	0,00	0,00	0,00	0,00	0,00	0,00	0,00	0,00	0,00
Botucatu	0,67	0,65	0,66	0,57	0,56	0,56	0,30	0,32	0,31	0,98	0,96	0,97	0,29	0,13	0,23	0,81	0,84	0,83	0,11	0,00	0,05	0,53	0,59	0,55	0,33	0,28	0,31	0,32	0,35	0,34	0,77	0,80	0,78
Bragança Paulista	0,15	0,08	0,12	0,22	0,06	0,15	0,30	0,11	0,20	0,75	0,79	0,77	0,00	0,00	0,00	0,82	0,81	0,81	0,90	0,31	0,60	0,18	0,18	0,18	0,00	0,00	0,00	0,16	0,09	0,13	0,62	0,65	0,63
Brodósqui	0,02	0,04	0,03	1,28	1,26	1,27	0,00	0,37	0,20	0,21	0,20	0,21	0,00	0,00	0,00	0,26	0,25	0,26	0,00	0,00	0,00	0,18	0,17	0,17	0,00	0,00	0,00	0,03	0,09	0,06	0,24	0,23	0,23
Brotas	0,07	0,14	0,10	0,16	0,17	0,16	0,18	0,05	0,11	0,13	0,11	0,12	0,21	0,00	0,14	0,55	0,58	0,57	0,23	0,10	0,16	0,21	0,20	0,21	0,00	0,00	0,00	0,19	0,09	0,15	0,36	0,38	0,37
Cabreúva	0,03	0,00	0,02	0,02	0,02	0,02	0,00	0,00	0,00	0,05	0,05	0,05	0,00	0,00	0,00	0,09	0,09	0,09	0,00	0,00	0,00	0,01	0,01	0,01	0,00	0,00	0,00	0,00	0,00	0,00	0,06	0,06	0,06
Caçapava	0,03	0,00	0,02	0,02	0,00	0,01	0,00	0,16	0,08	0,01	0,01	0,01	0,00	0,00	0,00	0,07	0,07	0,07	0,00	0,10	0,05	0,10	0,07	0,09	0,08	0,09	0,09	0,00	0,00	0,00	0,06	0,05	0,06
Cachoeira Paulista	0,02	0,00	0,01	0,02	0,00	0,01	0,00	0,00	0,00	0,00	0,00	0,00	0,14	0,00	0,09	0,01	0,01	0,01	0,00	0,00	0,00	0,11	0,09	0,10	0,00	0,00	0,00	0,06	0,04	0,06	0,03	0,02	0,03
Caconde	0,10	0,06	0,08	0,40	0,41	0,40	0,06	0,16	0,11	0,45	0,44	0,44	0,07	0,13	0,09	0,30	0,25	0,28	0,00	0,00	0,00	0,19	0,19	0,19	0,17	0,00	0,09	0,00	0,00	0,00	0,30	0,28	0,29
Cajuru	0,03	0,00	0,02	0,10	0,25	0,17	0,06	0,00	0,03	0,11	0,11	0,11	0,00	0,00	0,00	0,25	0,25	0,25	0,00	0,00	0,00	0,18	0,17	0,18	0,00	0,00	0,00	0,13	0,09	0,11	0,20	0,20	0,20
Campinas	4,66	5,12	4,87	2,58	3,10	2,82	2,31	2,65	2,49	1,37	1,37	1,37	0,64	1,13	0,82	3,58	3,72	3,64	3,95	2,52	3,20	2,60	2,48	2,55	10,19	10,18	10,19	8,96	11,57	10,06	2,91	3,02	2,96
Campos Novos Paulista	0,20	0,12	0,16	0,24	0,06	0,16	0,12	0,11	0,11	0,19	0,14	0,17	0,00	0,00	0,00	0,11	0,08	0,10	0,00	0,10	0,05	0,32	0,12	0,24	0,08	0,00	0,04	0,13	0,00	0,07	0,18	0,10	0,15
Cananéia	0,07	0,12	0,09	0,00	0,00	0,00	0,00	0,00	0,00	0,00	0,00	0,00	0,07	0,13	0,09	0,00	0,00	0,00	0,00	0,00	0,00	0,00	0,00	0,00	0,00	0,00	0,00	0,10	0,04	0,07	0,00	0,00	0,00

(Continua)

(Continuação)

Municípios	Europa																																
	Alemanha			Áustria			França			Espanha			Inglaterra			Itália			Polônia			Portugal			Rússia			Europa Outros Países da Europ			Total		
	H	M	T	H	M	T	H	M	T	H	M	T	H	M	T	H	M	T	H	M	T	H	M	T	H	M	T	H	M	T	H	M	T
Capão Bonito	0,07	0,04	0,05	0,00	0,00	0,00	0,00	0,00	0,00	0,00	0,00	0,00	0,00	0,00	0,00	0,02	0,01	0,01	0,00	0,00	0,00	0,01	0,00	0,00	0,00	0,00	0,00	0,00	0,00	0,00	0,01	0,01	0,01
Capivari	0,20	0,12	0,16	1,26	0,97	1,13	0,47	0,21	0,34	0,57	0,53	0,55	0,07	0,00	0,05	0,70	0,69	0,70	0,23	0,10	0,16	0,13	0,09	0,11	0,25	0,00	0,13	0,29	0,13	0,22	0,53	0,52	0,53
Caraguatatuba	0,00	0,00	0,00	0,00	0,00	0,00	0,06	0,00	0,03	0,00	0,00	0,00	0,00	0,00	0,00	0,00	0,00	0,00	0,00	0,10	0,05	0,01	0,00	0,00	0,08	0,00	0,04	0,13	0,00	0,07	0,00	0,00	0,00
Casa Branca	0,30	0,33	0,32	0,34	0,52	0,42	0,18	0,27	0,22	0,67	0,70	0,68	0,07	0,00	0,05	0,62	0,65	0,63	0,34	0,42	0,38	0,38	0,39	0,39	0,33	0,28	0,31	0,13	0,09	0,11	0,56	0,60	0,58
Catanduva	0,15	0,10	0,13	0,09	0,19	0,13	0,35	0,32	0,34	1,21	1,20	1,20	0,00	0,00	0,00	0,45	0,44	0,45	0,00	0,00	0,00	0,37	0,32	0,35	0,33	0,66	0,49	0,13	0,27	0,19	0,58	0,58	0,58
Cerqueira César	0,05	0,08	0,06	0,02	0,02	0,02	0,24	0,00	0,11	0,18	0,15	0,17	0,00	0,00	0,00	0,08	0,08	0,08	0,00	0,00	0,00	0,12	0,10	0,11	0,08	0,09	0,09	0,00	0,00	0,00	0,11	0,10	0,11
Conceição do Monte Alegr	0,08	0,08	0,08	0,02	0,02	0,02	0,30	0,21	0,25	0,07	0,04	0,05	0,00	0,00	0,00	0,05	0,03	0,04	0,00	0,00	0,00	0,15	0,10	0,13	1,08	1,04	1,06	0,03	0,04	0,04	0,08	0,05	0,07
Conchas	0,32	0,26	0,29	0,03	0,00	0,02	0,00	0,16	0,08	0,11	0,11	0,11	0,00	0,00	0,00	0,13	0,11	0,12	0,00	0,00	0,00	0,13	0,11	0,12	0,00	0,00	0,00	0,00	0,18	0,07	0,12	0,11	0,12
Cotia	0,08	0,04	0,06	0,00	0,00	0,00	0,00	0,00	0,00	0,03	0,03	0,03	0,00	0,00	0,00	0,05	0,04	0,05	0,23	0,00	0,11	0,12	0,11	0,11	0,00	0,00	0,00	0,03	0,04	0,04	0,06	0,05	0,06
Cravinhos	0,08	0,04	0,06	0,36	0,45	0,40	0,30	0,05	0,17	1,07	1,08	1,08	0,00	0,00	0,00	0,93	0,95	0,94	0,68	0,10	0,38	0,88	1,03	0,94	0,50	0,19	0,35	0,26	0,22	0,24	0,92	0,96	0,93
Cruzeiro	0,07	0,00	0,04	0,00	0,00	0,00	0,06	0,00	0,03	0,02	0,02	0,02	0,07	0,00	0,05	0,05	0,05	0,05	0,00	0,00	0,00	0,12	0,07	0,10	0,17	0,09	0,13	0,03	0,00	0,02	0,06	0,04	0,05
Cunha	0,02	0,00	0,01	0,00	0,00	0,00	0,06	0,05	0,06	0,00	0,00	0,00	0,00	0,00	0,00	0,01	0,00	0,00	0,00	0,00	0,00	0,01	0,01	0,01	0,00	0,00	0,00	0,00	0,00	0,00	0,01	0,00	0,01
Descalvado	0,42	0,39	0,41	0,47	0,62	0,54	0,24	0,27	0,25	0,45	0,42	0,43	0,00	0,00	0,00	0,81	0,84	0,83	0,56	0,31	0,43	0,23	0,22	0,22	0,00	0,09	0,04	0,39	0,31	0,36	0,58	0,60	0,59
Dois Córregos	0,32	0,24	0,28	0,22	0,14	0,19	0,00	0,11	0,06	0,36	0,31	0,34	0,07	0,00	0,05	0,64	0,67	0,65	0,00	0,00	0,00	0,19	0,17	0,19	0,00	0,00	0,00	0,10	0,00	0,06	0,45	0,47	0,46
Dourado	0,25	0,22	0,24	0,78	0,85	0,81	0,00	0,00	0,00	0,55	0,54	0,55	0,00	0,13	0,05	0,34	0,30	0,32	0,11	0,10	0,11	0,10	0,09	0,10	0,00	0,00	0,00	0,00	0,04	0,02	0,32	0,32	0,32
Eldorado	0,18	0,12	0,15	0,00	0,00	0,00	0,06	0,00	0,03	0,00	0,00	0,00	0,00	0,00	0,00	0,00	0,00	0,00	0,00	0,00	0,00	0,00	0,00	0,00	0,00	0,00	0,00	0,00	0,00	0,00	0,01	0,00	0,01
Espírito Santo do Pinhal	0,10	0,10	0,10	0,17	0,19	0,18	0,18	0,16	0,17	0,36	0,35	0,35	0,00	0,13	0,05	0,88	0,90	0,89	0,00	0,00	0,00	0,21	0,23	0,22	0,08	0,00	0,04	0,06	0,00	0,04	0,58	0,61	0,59
Espírito Santo do Turvo	0,00	0,00	0,00	0,17	0,12	0,15	0,00	0,00	0,00	0,10	0,09	0,10	0,00	0,00	0,00	0,02	0,03	0,03	0,00	0,00	0,00	0,02	0,04	0,03	0,00	0,00	0,00	0,00	0,00	0,00	0,04	0,04	0,04
Fartura	0,52	0,16	0,35	0,64	0,14	0,41	0,65	0,32	0,48	0,21	0,11	0,16	0,79	0,38	0,64	0,18	0,13	0,16	0,45	0,00	0,22	0,07	0,03	0,06	0,17	0,19	0,18	1,07	0,58	0,86	0,18	0,11	0,15
Franca	0,40	0,20	0,31	0,31	0,23	0,27	0,59	0,48	0,53	1,38	1,28	1,33	0,14	0,13	0,14	0,71	0,74	0,72	0,45	0,42	0,43	0,38	0,34	0,37	1,66	0,94	1,32	0,16	0,18	0,17	0,77	0,76	0,76
Guararema	0,00	0,02	0,01	0,00	0,02	0,01	0,00	0,00	0,00	0,35	0,32	0,34	0,00	0,00	0,00	0,02	0,02	0,02	0,00	0,00	0,00	0,06	0,04	0,05	0,00	0,00	0,00	0,03	0,00	0,02	0,10	0,09	0,10
Guaratinguetá	0,69	0,29	0,51	0,26	0,29	0,27	0,30	0,58	0,45	0,05	0,04	0,04	0,07	0,00	0,05	0,12	0,12	0,12	0,11	0,00	0,05	0,19	0,11	0,16	0,33	0,19	0,26	0,39	0,40	0,39	0,13	0,11	0,12
Guareí	0,00	0,00	0,00	0,00	0,00	0,00	0,06	0,00	0,03	0,00	0,00	0,00	0,00	0,00	0,00	0,01	0,00	0,00	0,00	0,00	0,00	0,00	0,00	0,00	0,00	0,00	0,00	0,00	0,00	0,00	0,00	0,00	0,00
Guariba	0,02	0,02	0,02	0,65	0,79	0,71	0,18	0,11	0,14	0,37	0,39	0,38	0,00	0,00	0,00	0,36	0,36	0,36	0,00	0,00	0,00	0,14	0,15	0,14	0,08	0,00	0,04	0,16	0,04	0,11	0,30	0,32	0,31
Guarulhos	0,39	0,33	0,36	0,26	0,12	0,20	0,06	0,05	0,06	0,06	0,06	0,06	0,00	0,00	0,00	0,09	0,07	0,08	0,11	0,31	0,22	0,14	0,12	0,13	0,08	0,09	0,09	0,03	0,27	0,13	0,10	0,08	0,09
Ibitinga	2,38	2,18	2,29	0,98	0,81	0,90	0,35	0,16	0,25	0,82	0,81	0,82	0,07	0,13	0,09	0,59	0,51	0,55	3,95	3,98	3,97	0,61	0,62	0,61	1,82	1,60	1,72	1,26	1,11	1,20	0,69	0,65	0,67
Ibiúna	0,00	0,00	0,00	0,00	0,00	0,00	0,00	0,00	0,00	0,00	0,00	0,00	0,00	0,00	0,00	0,01	0,01	0,01	0,00	0,00	0,00	0,00	0,00	0,00	0,00	0,00	0,00	0,00	0,00	0,00	0,01	0,01	0,01
Igarapava	0,30	0,31	0,31	0,19	0,23	0,21	0,47	0,21	0,34	0,38	0,37	0,38	0,00	0,00	0,00	0,46	0,44	0,45	0,00	0,00	0,00	0,32	0,21	0,28	0,08	0,00	0,04	0,32	0,18	0,26	0,40	0,37	0,39
Igaratá	0,00	0,00	0,00	0,00	0,00	0,00	0,00	0,00	0,00	0,00	0,00	0,00	0,00	0,00	0,00	0,00	0,00	0,00	0,00	0,00	0,00	0,00	0,00	0,00	0,00	0,00	0,00	0,00	0,00	0,00	0,00	0,00	0,00
Iguape	1,21	0,92	1,08	0,59	0,68	0,63	0,06	0,05	0,06	0,02	0,01	0,01	0,14	0,50	0,27	0,04	0,04	0,04	13,98	11,95	12,93	0,11	0,06	0,09	1,66	1,98	1,81	0,94	1,15	1,03	0,12	0,10	0,11
Ilhabela	0,00	0,00	0,00	0,00	0,00	0,00	0,00	0,00	0,00	0,00	0,00	0,00	0,00	0,00	0,00	0,01	0,00	0,00	0,00	0,00	0,00	0,01	0,00	0,01	0,00	0,00	0,00	0,19	0,00	0,11	0,01	0,00	0,01
Indaiatuba	0,59	0,37	0,49	0,67	0,76	0,71	0,06	0,00	0,03	0,25	0,24	0,24	0,00	0,13	0,05	0,30	0,28	0,29	0,00	0,00	0,00	0,07	0,05	0,07	0,00	0,00	0,00	1,68	1,46	1,59	0,25	0,24	0,25
Ipauçu	0,03	0,02	0,03	0,10	0,10	0,10	0,00	0,05	0,03	0,24	0,22	0,23	0,00	0,00	0,00	0,15	0,16	0,15	0,00	0,10	0,05	0,10	0,10	0,10	0,08	0,00	0,04	0,03	0,00	0,02	0,15	0,15	0,15
Iporanga	0,00	0,02	0,01	0,00	0,00	0,00	0,00	0,00	0,00	0,00	0,00	0,00	0,00	0,00	0,00	0,00	0,00	0,00	0,00	0,00	0,00	0,00	0,00	0,00	0,00	0,00	0,00	0,00	0,00	0,00	0,00	0,00	0,00
Itaberá	0,05	0,04	0,05	0,10	0,08	0,09	0,00	0,00	0,00	0,00	0,00	0,00	0,00	0,00	0,00	0,01	0,00	0,01	0,00	0,00	0,00	0,01	0,00	0,01	0,00	0,00	0,00	0,03	0,00	0,02	0,01	0,00	0,01
Itaí	0,02	0,00	0,01	0,00	0,00	0,00	0,00	0,00	0,00	0,02	0,02	0,02	0,00	0,00	0,00	0,01	0,00	0,01	0,00	0,00	0,00	0,02	0,01	0,02	0,00	0,00	0,00	0,00	0,00	0,00	0,01	0,01	0,01
Itajobi	0,40	0,39	0,40	0,65	0,37	0,53	0,00	0,00	0,00	0,64	0,64	0,64	0,00	0,00	0,00	0,43	0,41	0,42	0,11	0,00	0,05	0,28	0,28	0,28	0,08	0,09	0,09	0,03	0,00	0,02	0,43	0,43	0,43
Itanhaém	0,00	0,02	0,01	0,03	0,00	0,02	0,00	0,00	0,00	0,03	0,04	0,03	0,07	0,25	0,14	0,01	0,00	0,01	0,00	0,00	0,00	0,10	0,07	0,09	0,00	0,00	0,00	0,19	0,18	0,19	0,04	0,02	0,03
Itapecerica da Serra	0,07	0,12	0,09	0,00	0,00	0,00	0,00	0,00	0,00	0,01	0,00	0,00	0,00	0,00	0,00	0,01	0,01	0,01	0,00	0,00	0,00	0,03	0,02	0,03	0,00	0,00	0,00	0,00	0,00	0,00	0,01	0,01	0,01
Itapetininga	0,39	0,29	0,34	0,10	0,00	0,06	0,12	0,16	0,14	0,04	0,04	0,04	0,07	0,13	0,09	0,11	0,08	0,10	0,68	0,00	0,33	0,16	0,14	0,15	0,08	0,00	0,04	0,13	0,00	0,07	0,11	0,09	0,10
Itapeva	0,67	0,55	0,61	0,24	0,21	0,23	0,30	0,11	0,20	0,05	0,02	0,04	0,00	0,00	0,00	0,07	0,04	0,06	0,56	0,00	0,27	0,10	0,06	0,08	0,75	0,38	0,57	0,65	0,35	0,52	0,09	0,05	0,07

(Continua)

(Continuação)

Municípios	Europa																																
	Alemanha			Áustria			França			Espanha			Inglaterra			Itália			Polônia			Portugal			Rússia			Outros Países da Europ			Total		
	H	M	T	H	M	T	H	M	T	H	M	T	H	M	T	H	M	T	H	M	T	H	M	T	H	M	T	H	M	T	H	M	T
Itapira	0,22	0,22	0,22	0,16	0,14	0,15	0,47	0,53	0,50	0,53	0,56	0,55	0,07	0,25	0,14	0,72	0,76	0,74	0,11	0,00	0,05	0,32	0,32	0,32	0,00	0,00	0,00	0,03	0,04	0,04	0,56	0,60	0,58
Itápolis	0,87	0,49	0,70	1,07	0,85	0,97	0,06	0,11	0,08	0,29	0,28	0,29	0,00	0,00	0,00	0,86	0,84	0,85	0,34	0,31	0,33	0,21	0,20	0,21	0,17	0,19	0,18	0,32	0,31	0,32	0,57	0,57	0,57
Itaporanga	0,05	0,00	0,03	0,05	0,12	0,08	0,00	0,05	0,03	0,00	0,00	0,00	0,00	0,00	0,00	0,02	0,01	0,01	0,11	0,10	0,11	0,02	0,01	0,02	0,00	0,00	0,00	0,10	0,00	0,06	0,02	0,01	0,01
Itapuí	0,13	0,18	0,15	0,59	0,37	0,49	0,06	0,21	0,14	0,72	0,71	0,72	0,00	0,00	0,00	0,40	0,42	0,41	0,00	0,00	0,00	0,16	0,19	0,17	0,00	0,00	0,00	0,13	0,18	0,15	0,41	0,43	0,42
Itararé	0,25	0,14	0,20	0,12	0,08	0,10	0,00	0,00	0,00	0,01	0,00	0,00	0,00	0,00	0,00	0,04	0,03	0,03	1,13	0,94	1,03	0,04	0,02	0,03	0,25	0,09	0,18	0,00	0,00	0,00	0,04	0,02	0,03
Itatiba	0,10	0,08	0,09	0,19	0,14	0,17	0,12	0,00	0,06	0,15	0,13	0,14	0,07	0,00	0,05	0,73	0,75	0,74	0,00	0,00	0,00	0,16	0,17	0,17	0,17	0,09	0,13	0,13	0,44	0,26	0,44	0,47	0,45
Itatinga	0,12	0,08	0,10	0,24	0,14	0,20	0,06	0,05	0,06	0,29	0,29	0,29	0,00	0,00	0,00	0,19	0,17	0,18	0,00	0,00	0,00	0,11	0,09	0,10	0,00	0,00	0,00	0,03	0,00	0,02	0,19	0,18	0,18
Itu	0,30	0,24	0,27	1,53	1,98	1,74	0,53	1,38	0,98	0,71	0,90	0,80	0,00	0,00	0,00	0,69	0,85	0,76	0,56	0,21	0,38	0,15	0,17	0,15	0,08	0,00	0,04	0,42	0,44	0,43	0,56	0,73	0,64
Ituverava	0,00	0,02	0,01	0,19	0,14	0,17	0,12	0,05	0,08	0,14	0,14	0,14	0,00	0,00	0,00	0,20	0,17	0,19	0,11	0,00	0,05	0,29	0,26	0,28	0,00	0,09	0,04	0,39	0,35	0,37	0,20	0,18	0,19
Jaboticabal	0,52	0,41	0,47	2,27	2,33	2,30	0,59	0,53	0,56	1,80	1,79	1,80	0,21	0,25	0,23	1,61	1,52	1,56	0,56	0,63	0,60	1,17	1,27	1,21	0,25	0,09	0,18	0,55	0,93	0,71	1,51	1,51	1,51
Jacareí	0,12	0,16	0,14	0,07	0,08	0,08	0,18	0,11	0,14	0,24	0,21	0,22	0,14	0,25	0,18	0,05	0,04	0,04	0,00	0,10	0,05	0,09	0,04	0,07	0,58	0,57	0,57	0,45	0,40	0,43	0,10	0,08	0,09
Jambeiro	0,02	0,00	0,01	0,00	0,00	0,00	0,00	0,00	0,00	0,00	0,00	0,00	0,00	0,00	0,00	0,01	0,00	0,00	0,00	0,00	0,00	0,01	0,00	0,01	0,00	0,00	0,00	0,00	0,00	0,00	0,01	0,00	0,00
Jardinópolis	0,03	0,08	0,05	0,95	1,07	1,01	0,06	0,00	0,03	0,50	0,45	0,47	0,00	0,00	0,00	0,51	0,50	0,50	0,00	0,00	0,00	0,54	0,58	0,56	0,00	0,00	0,00	0,03	0,09	0,06	0,51	0,49	0,50
Jataí	0,00	0,00	0,00	0,00	0,00	0,00	0,00	0,00	0,00	0,00	0,00	0,00	0,00	0,00	0,00	0,00	0,00	0,00	0,00	0,00	0,00	0,02	0,02	0,02	0,00	0,00	0,00	0,00	0,00	0,00	0,01	0,00	0,00
Jaú	0,25	0,26	0,25	0,91	0,89	0,90	0,65	0,53	0,59	2,57	2,70	2,63	0,07	0,13	0,09	1,31	1,33	1,32	0,00	0,00	0,00	0,32	0,33	0,32	0,25	0,28	0,26	0,87	0,49	0,71	1,31	1,41	1,36
Joanópolis	0,02	0,00	0,01	0,00	0,00	0,00	0,00	0,00	0,00	0,04	0,04	0,04	0,00	0,00	0,00	0,04	0,04	0,04	0,00	0,00	0,00	0,02	0,00	0,01	0,00	0,00	0,00	0,06	0,18	0,11	0,03	0,03	0,03
Jundiaí	0,67	0,90	0,78	1,09	1,30	1,18	0,41	0,27	0,34	0,66	0,65	0,66	0,72	1,38	0,96	1,60	1,56	1,58	3,04	2,20	2,61	0,71	0,55	0,65	0,83	0,38	0,62	1,62	2,17	1,85	1,16	1,14	1,15
Lagoinha	0,00	0,00	0,00	0,00	0,00	0,00	0,00	0,00	0,00	0,00	0,00	0,00	0,00	0,00	0,00	0,00	0,00	0,00	0,00	0,00	0,00	0,00	0,00	0,00	0,00	0,00	0,00	0,00	0,00	0,00	0,00	0,00	0,00
Laranjal Paulista	0,86	0,86	0,86	0,33	0,29	0,31	0,00	0,05	0,03	0,08	0,09	0,08	0,00	0,00	0,00	0,26	0,28	0,27	0,00	0,00	0,00	0,13	0,14	0,13	0,00	0,00	0,00	0,26	0,04	0,17	0,20	0,22	0,20
Lavrinhas	0,02	0,00	0,01	0,00	0,00	0,00	0,00	0,00	0,00	0,01	0,01	0,01	0,00	0,00	0,00	0,01	0,00	0,01	0,00	0,00	0,00	0,01	0,00	0,01	0,08	0,00	0,04	0,00	0,00	0,00	0,01	0,00	0,01
Leme	0,03	0,00	0,02	0,02	0,02	0,02	0,06	0,11	0,08	0,02	0,03	0,03	0,00	0,00	0,00	0,28	0,29	0,29	0,00	0,00	0,00	0,05	0,08	0,06	0,00	0,00	0,00	0,00	0,00	0,00	0,16	0,18	0,17
Lençóis Paulista	0,29	0,26	0,27	0,36	0,21	0,29	0,12	0,16	0,14	0,69	0,67	0,68	0,00	0,00	0,00	0,51	0,48	0,50	1,13	0,63	0,87	0,19	0,15	0,18	0,00	0,00	0,00	0,32	0,13	0,24	0,46	0,45	0,46
Limeira	1,63	1,65	1,64	0,60	0,60	0,60	0,59	0,53	0,56	0,25	0,25	0,25	0,00	0,00	0,00	0,74	0,74	0,74	0,11	0,10	0,11	0,34	0,31	0,33	0,83	0,66	0,75	0,71	0,75	0,73	0,54	0,56	0,55
Lins	0,03	0,04	0,04	0,50	0,41	0,46	0,00	0,00	0,00	0,31	0,30	0,31	0,07	0,00	0,05	0,17	0,17	0,17	0,23	0,00	0,11	0,29	0,23	0,27	0,00	0,00	0,00	0,06	0,00	0,04	0,23	0,21	0,22
Lorena	0,29	0,12	0,21	0,03	0,00	0,02	0,47	0,42	0,45	0,01	0,01	0,01	0,00	0,00	0,00	0,07	0,05	0,06	0,00	0,00	0,00	0,11	0,08	0,10	0,00	0,00	0,00	0,10	0,04	0,07	0,07	0,05	0,06
Mairiporã	0,25	0,10	0,18	0,16	0,06	0,11	0,24	0,11	0,17	0,23	0,17	0,20	0,07	0,13	0,09	0,20	0,08	0,14	0,34	0,10	0,22	0,34	0,09	0,25	0,25	0,00	0,13	0,16	0,18	0,17	0,24	0,10	0,18
Matão	0,59	0,55	0,57	0,60	0,56	0,58	0,47	0,16	0,31	0,77	0,79	0,78	0,14	0,38	0,23	0,91	0,89	0,90	0,11	0,00	0,05	0,37	0,41	0,39	0,00	0,19	0,09	0,23	0,44	0,32	0,73	0,75	0,74
Mineiros do Tietê	0,02	0,00	0,01	0,17	0,10	0,14	0,00	0,00	0,00	0,11	0,12	0,11	0,00	0,00	0,00	0,31	0,33	0,32	0,00	0,00	0,00	0,05	0,04	0,05	0,00	0,00	0,00	0,13	0,00	0,07	0,19	0,21	0,20
Mococa	0,17	0,10	0,14	0,36	0,23	0,30	0,12	0,05	0,08	0,47	0,47	0,47	0,00	0,00	0,00	0,89	0,89	0,89	0,00	0,00	0,00	0,32	0,30	0,31	0,33	0,38	0,35	0,36	0,27	0,32	0,63	0,65	0,64
Mogi das Cruzes	0,54	0,51	0,52	0,21	0,08	0,15	0,77	0,37	0,56	0,47	0,48	0,47	0,14	0,13	0,14	0,21	0,16	0,19	0,56	0,42	0,49	0,44	0,36	0,41	0,08	0,19	0,13	0,74	0,66	0,71	0,33	0,28	0,31
Mogi-Guaçu	0,13	0,14	0,14	0,05	0,12	0,08	0,12	0,00	0,06	0,13	0,12	0,13	0,00	0,00	0,00	0,21	0,21	0,21	0,00	0,00	0,00	0,12	0,09	0,11	0,00	0,00	0,00	0,03	0,00	0,02	0,16	0,16	0,16
Mogi-Mirim	1,29	1,00	1,16	0,64	0,62	0,63	0,12	0,11	0,11	0,47	0,44	0,46	0,36	0,25	0,32	0,93	0,95	0,94	0,79	0,84	0,81	0,42	0,37	0,40	2,32	1,89	2,12	1,07	0,53	0,84	0,71	0,71	0,71
Monte Alto	0,47	0,63	0,54	0,74	0,72	0,73	0,35	0,00	0,17	1,33	1,19	1,27	0,00	0,00	0,00	1,59	1,51	1,55	0,11	0,21	0,16	0,80	0,84	0,81	0,00	0,00	0,00	0,06	0,18	0,11	1,29	1,26	1,28
Monte Azul Paulista	0,22	0,18	0,20	0,64	0,66	0,65	0,00	0,05	0,03	0,59	0,61	0,60	0,00	0,00	0,00	0,33	0,33	0,33	0,00	0,00	0,00	0,25	0,27	0,26	0,08	0,09	0,09	0,23	0,13	0,19	0,37	0,38	0,37
Monte Mor	0,77	0,49	0,64	0,12	0,19	0,15	0,12	0,21	0,17	0,09	0,07	0,08	0,00	0,00	0,00	0,22	0,23	0,22	0,00	0,00	0,00	0,05	0,02	0,04	0,00	0,00	0,00	0,49	0,62	0,54	0,16	0,16	0,16
Monteiro Lobato	0,00	0,00	0,00	0,00	0,00	0,00	0,00	0,05	0,03	0,00	0,00	0,00	0,00	0,13	0,05	0,02	0,01	0,02	0,00	0,00	0,00	0,01	0,02	0,01	0,00	0,00	0,00	0,00	0,00	0,00	0,01	0,01	0,01
Natividade da Serra	0,00	0,00	0,00	0,02	0,00	0,01	0,00	0,00	0,00	0,00	0,00	0,00	0,00	0,00	0,00	0,01	0,01	0,01	0,00	0,00	0,00	0,00	0,00	0,00	0,00	0,00	0,00	0,03	0,00	0,02	0,01	0,00	0,00
Nazaré Paulista	0,12	0,00	0,06	0,00	0,00	0,00	0,00	0,00	0,00	0,05	0,05	0,05	0,00	0,00	0,00	0,03	0,02	0,03	0,00	0,00	0,00	0,02	0,01	0,01	0,00	0,00	0,00	0,06	0,00	0,04	0,03	0,02	0,03
Novo Horizonte	0,13	0,08	0,11	0,07	0,06	0,07	0,18	0,05	0,11	0,53	0,52	0,52	0,00	0,00	0,00	0,12	0,12	0,12	0,00	0,00	0,00	0,10	0,06	0,08	0,00	0,00	0,00	0,13	0,04	0,09	0,20	0,20	0,20
Óleo	0,05	0,02	0,04	0,00	0,00	0,00	0,06	0,00	0,03	0,19	0,18	0,19	0,00	0,00	0,00	0,03	0,02	0,02	0,00	0,00	0,00	0,02	0,02	0,02	0,00	0,00	0,00	0,00	0,00	0,00	0,06	0,05	0,06
Olímpia	0,22	0,14	0,18	1,07	0,99	1,03	0,12	0,16	0,14	1,54	1,46	1,51	0,57	0,25	0,45	0,94	0,91	0,93	0,11	0,00	0,05	0,81	0,81	0,81	0,00	0,00	0,00	0,32	0,27	0,30	1,02	0,99	1,01

(Continua)

(Continuação)

Municípios	Europa																																
	Alemanha			Áustria			França			Espanha			Inglaterra			Itália			Polônia			Portugal			Rússia			Outros Países da Europ			Total		
	H	M	T	H	M	T	H	M	T	H	M	T	H	M	T	H	M	T	H	M	T	H	M	T	H	M	T	H	M	T	H	M	T
Orlândia	0,29	0,35	0,32	3,64	3,70	3,66	0,30	0,21	0,25	0,32	0,27	0,29	0,00	0,00	0,00	0,94	0,88	0,92	0,11	0,10	0,11	0,72	0,69	0,71	0,08	0,00	0,04	0,06	0,04	0,06	0,77	0,72	0,75
Ourinhos	0,05	0,00	0,03	0,05	0,00	0,03	0,00	0,00	0,00	0,16	0,14	0,15	0,00	0,00	0,00	0,07	0,06	0,07	0,00	0,10	0,05	0,13	0,12	0,13	0,00	0,00	0,00	0,00	0,00	0,00	0,11	0,08	0,10
Palmital	0,07	0,08	0,07	0,02	0,02	0,02	0,12	0,00	0,06	0,17	0,18	0,17	0,00	0,00	0,00	0,05	0,04	0,05	0,00	0,10	0,05	0,12	0,09	0,11	0,00	0,00	0,00	0,00	0,00	0,00	0,09	0,08	0,09
Paraibuna	0,02	0,00	0,01	0,00	0,00	0,00	0,06	0,00	0,03	0,00	0,00	0,00	0,00	0,00	0,00	0,01	0,00	0,01	0,00	0,00	0,00	0,02	0,00	0,01	0,00	0,00	0,00	0,06	0,09	0,07	0,01	0,00	0,01
Patrocínio Paulista	0,02	0,02	0,02	0,03	0,02	0,03	0,12	0,11	0,11	0,20	0,16	0,18	0,00	0,00	0,00	0,03	0,03	0,03	0,00	0,00	0,00	0,04	0,03	0,03	0,00	0,00	0,00	0,29	0,44	0,36	0,07	0,06	0,07
Pederneiras	0,32	0,14	0,24	0,81	0,50	0,67	0,12	0,00	0,06	1,02	1,01	1,02	0,00	0,00	0,00	0,44	0,43	0,43	0,34	0,31	0,33	0,24	0,25	0,24	0,08	0,09	0,09	0,00	0,09	0,04	0,51	0,51	0,51
Pedreira	0,00	0,00	0,00	0,16	0,27	0,21	0,00	0,00	0,00	0,01	0,01	0,01	0,00	0,00	0,00	0,24	0,25	0,24	0,23	0,10	0,16	0,05	0,04	0,04	0,08	0,00	0,04	0,06	0,00	0,04	0,14	0,15	0,14
Penápolis	0,37	0,24	0,31	1,77	2,31	2,02	0,53	0,53	0,53	2,58	2,40	2,50	0,29	0,38	0,32	0,98	0,88	0,93	0,23	0,10	0,16	1,02	0,82	0,94	1,24	0,19	0,75	0,65	0,18	0,45	1,33	1,21	1,28
Pereiras	0,02	0,16	0,08	0,00	0,00	0,00	0,00	0,00	0,00	0,01	0,00	0,01	0,00	0,00	0,00	0,05	0,04	0,05	0,11	0,10	0,11	0,01	0,01	0,01	0,00	0,00	0,00	0,00	0,00	0,00	0,03	0,03	0,03
Piedade	0,03	0,02	0,03	0,00	0,00	0,00	0,00	0,00	0,00	0,00	0,00	0,00	0,00	0,00	0,00	0,00	0,01	0,01	0,00	0,00	0,00	0,01	0,00	0,01	0,00	0,00	0,00	0,06	0,00	0,04	0,01	0,01	0,01
Pilar do Sul	0,00	0,00	0,00	0,00	0,00	0,00	0,00	0,00	0,00	0,00	0,00	0,00	0,00	0,00	0,00	0,01	0,00	0,00	0,00	0,00	0,00	0,01	0,00	0,00	0,00	0,00	0,00	0,06	0,00	0,04	0,01	0,00	0,00
Pindamonhangaba	0,00	0,04	0,02	0,16	0,14	0,15	0,35	0,32	0,34	0,07	0,07	0,07	0,00	0,00	0,00	0,09	0,07	0,08	0,11	0,00	0,05	0,16	0,13	0,15	0,08	0,09	0,09	0,42	0,49	0,45	0,10	0,09	0,10
Piquete	0,02	0,00	0,01	0,00	0,00	0,00	0,00	0,00	0,00	0,00	0,00	0,00	0,00	0,50	0,18	0,01	0,01	0,01	0,00	0,00	0,00	0,03	0,03	0,03	0,00	0,00	0,00	0,06	0,00	0,04	0,01	0,01	0,01
Piracaia	0,02	0,00	0,01	0,02	0,02	0,02	0,00	0,00	0,00	0,22	0,19	0,20	0,00	0,00	0,00	0,11	0,10	0,10	0,00	0,10	0,05	0,04	0,03	0,04	0,00	0,00	0,00	0,03	0,04	0,04	0,11	0,10	0,11
Piracicaba	0,87	0,88	0,88	2,84	2,83	2,84	1,01	1,01	1,01	1,71	1,64	1,68	0,43	0,25	0,36	1,83	1,88	1,85	0,90	1,47	1,20	0,42	0,34	0,39	1,57	0,94	1,28	1,42	1,42	1,42	1,46	1,52	1,48
Piraju	0,12	0,00	0,06	0,34	0,33	0,34	0,18	0,16	0,17	0,82	0,81	0,81	0,00	0,00	0,00	0,30	0,28	0,29	0,11	0,00	0,05	0,25	0,21	0,23	0,08	0,00	0,04	0,49	0,35	0,43	0,39	0,38	0,39
Pirajuí	0,45	0,35	0,41	1,14	1,14	1,14	0,06	0,11	0,08	1,81	1,65	1,74	0,21	0,13	0,18	0,61	0,57	0,59	1,01	0,63	0,81	0,46	0,41	0,44	0,08	0,00	0,04	0,39	0,40	0,39	0,83	0,79	0,81
Pirassununga	0,69	0,82	0,75	0,12	0,10	0,11	0,06	0,11	0,08	0,10	0,11	0,11	0,07	0,13	0,09	0,46	0,46	0,46	0,00	0,00	0,00	0,15	0,16	0,15	0,17	0,38	0,26	0,26	0,18	0,22	0,30	0,32	0,31
Piratininga	0,12	0,06	0,09	0,24	0,39	0,31	0,06	0,00	0,03	0,69	0,63	0,67	0,00	0,13	0,05	0,18	0,15	0,16	0,00	0,00	0,00	0,25	0,13	0,21	0,08	0,19	0,13	0,16	0,00	0,09	0,30	0,26	0,28
Pitangueiras	0,03	0,04	0,04	0,29	0,29	0,29	0,53	0,21	0,36	0,23	0,22	0,23	0,21	0,38	0,27	0,33	0,34	0,34	0,11	0,00	0,05	0,67	0,79	0,72	0,08	0,00	0,04	0,13	0,00	0,07	0,38	0,39	0,39
Platina	0,08	0,04	0,06	0,12	0,10	0,11	0,06	0,00	0,03	0,04	0,04	0,04	0,07	0,00	0,05	0,02	0,01	0,02	0,00	0,00	0,00	0,06	0,06	0,06	0,58	0,66	0,62	0,03	0,04	0,04	0,04	0,03	0,03
Porto Feliz	0,07	0,04	0,05	0,24	0,10	0,18	0,24	0,27	0,25	0,07	0,06	0,07	0,00	0,00	0,00	0,18	0,15	0,17	0,00	0,00	0,00	0,17	0,09	0,14	0,08	0,00	0,04	1,16	1,02	1,10	0,16	0,12	0,14
Porto Ferreira	0,25	0,24	0,24	0,07	0,02	0,05	0,18	0,05	0,11	0,09	0,07	0,08	0,00	0,00	0,00	0,13	0,16	0,14	0,00	0,00	0,00	0,19	0,23	0,20	0,00	0,00	0,00	0,03	0,04	0,04	0,13	0,15	0,14
Queluz	0,02	0,08	0,05	0,00	0,00	0,00	0,00	0,00	0,00	0,01	0,01	0,01	0,07	0,00	0,05	0,01	0,01	0,01	0,00	0,00	0,00	0,05	0,02	0,04	0,00	0,00	0,00	0,00	0,00	0,00	0,02	0,01	0,01
Redenção da Serra	0,00	0,00	0,00	0,00	0,00	0,00	0,00	0,00	0,00	0,00	0,00	0,00	0,00	0,00	0,00	0,02	0,02	0,02	0,00	0,00	0,00	0,01	0,01	0,01	0,00	0,00	0,00	0,00	0,00	0,00	0,01	0,01	0,01
Ribeira	0,07	0,00	0,04	0,00	0,00	0,00	0,06	0,00	0,03	0,00	0,00	0,00	0,07	0,13	0,09	0,00	0,00	0,00	0,11	0,00	0,05	0,00	0,00	0,00	0,00	0,00	0,00	0,00	0,00	0,00	0,00	0,00	0,00
Ribeirão Bonito	0,08	0,18	0,13	1,40	1,32	1,36	0,06	0,05	0,06	0,81	0,85	0,83	0,00	0,00	0,00	0,43	0,43	0,43	0,11	0,42	0,27	0,18	0,20	0,19	0,08	0,00	0,04	0,06	0,13	0,09	0,45	0,48	0,47
Ribeirão Branco	0,03	0,06	0,05	0,02	0,00	0,01	0,00	0,00	0,00	0,00	0,00	0,00	0,00	0,00	0,00	0,00	0,00	0,00	0,00	0,00	0,00	0,00	0,00	0,00	0,00	0,00	0,00	0,00	0,00	0,00	0,00	0,00	0,00
Ribeirão Preto	2,42	2,30	2,36	4,45	4,26	4,36	1,18	2,18	1,71	3,10	3,22	3,16	0,21	0,75	0,41	2,67	2,81	2,73	0,45	0,52	0,49	1,63	1,61	1,62	0,91	0,47	0,71	1,58	1,55	1,57	2,51	2,66	2,57
Rio Claro	2,63	2,73	2,68	3,76	2,91	3,37	0,47	0,48	0,48	0,68	0,62	0,65	0,79	1,00	0,86	1,22	1,21	1,21	4,85	3,35	4,07	0,76	0,73	0,75	3,81	3,77	3,79	1,81	2,93	2,28	1,06	1,05	1,06
Rio das Pedras	0,08	0,08	0,08	0,67	0,72	0,70	0,12	0,05	0,08	0,13	0,15	0,14	0,07	0,00	0,05	0,44	0,41	0,43	0,00	0,10	0,05	0,09	0,11	0,10	0,00	0,00	0,00	0,00	0,00	0,00	0,28	0,29	0,28
Salesópolis	0,02	0,00	0,01	0,00	0,00	0,00	0,00	0,00	0,00	0,01	0,01	0,01	0,00	0,00	0,00	0,01	0,00	0,00	0,00	0,00	0,00	0,01	0,00	0,01	0,00	0,00	0,00	0,03	0,18	0,09	0,01	0,01	0,01
Salto	0,02	0,08	0,05	0,36	0,43	0,39	0,12	0,11	0,11	0,17	0,19	0,18	0,29	0,00	0,18	0,39	0,41	0,40	0,23	0,21	0,22	0,04	0,05	0,04	0,08	0,00	0,04	0,42	0,71	0,54	0,25	0,28	0,26
Salto Grande	0,12	0,08	0,10	0,00	0,00	0,00	0,06	0,00	0,03	0,14	0,11	0,13	0,00	0,00	0,00	0,06	0,05	0,06	0,45	0,00	0,22	0,16	0,12	0,15	0,17	0,00	0,09	0,03	0,00	0,02	0,10	0,08	0,09
Santa Adélia	0,20	0,29	0,24	0,14	0,23	0,18	0,24	0,11	0,17	1,15	1,13	1,14	0,00	0,13	0,05	0,51	0,51	0,51	0,00	0,00	0,00	0,31	0,26	0,29	0,00	0,00	0,00	0,13	0,18	0,15	0,58	0,59	0,59
Santa Barbara d'Oeste	0,07	0,20	0,13	0,10	0,04	0,08	0,00	0,00	0,00	0,08	0,07	0,08	0,00	0,00	0,00	0,16	0,15	0,15	0,00	0,00	0,00	0,15	0,10	0,13	0,08	0,09	0,09	0,29	0,04	0,19	0,14	0,12	0,13
Santa Branca	0,03	0,00	0,02	0,00	0,00	0,00	0,00	0,00	0,00	0,02	0,02	0,02	0,00	0,00	0,00	0,01	0,00	0,01	0,00	0,00	0,00	0,01	0,00	0,00	0,00	0,00	0,00	0,00	0,00	0,00	0,01	0,01	0,01
Santa Cruz da Conceição	0,40	0,45	0,42	0,10	0,12	0,11	0,00	0,00	0,00	0,04	0,04	0,04	0,00	0,00	0,00	0,12	0,12	0,12	0,11	0,00	0,05	0,08	0,11	0,09	0,00	0,00	0,00	0,03	0,04	0,04	0,09	0,10	0,10
Santa Cruz das Palmeiras	0,17	0,20	0,18	0,40	0,27	0,34	0,18	0,16	0,17	0,23	0,19	0,21	0,00	0,00	0,00	0,66	0,57	0,62	0,00	0,00	0,00	0,13	0,11	0,12	0,00	0,09	0,04	0,06	0,04	0,06	0,42	0,37	0,40
Santa Cruz do Rio Pardo	0,22	0,12	0,17	0,07	0,23	0,14	0,35	0,21	0,28	0,75	0,68	0,72	0,00	0,00	0,00	0,38	0,35	0,36	0,11	0,10	0,11	0,38	0,38	0,38	0,50	0,57	0,53	0,29	0,31	0,30	0,45	0,42	0,44
Santa Isabel	0,02	0,00	0,01	0,00	0,00	0,00	0,00	0,00	0,00	0,00	0,00	0,00	0,00	0,00	0,00	0,01	0,00	0,01	0,00	0,00	0,00	0,01	0,01	0,01	0,00	0,00	0,00	0,00	0,00	0,00	0,01	0,00	0,01

(Continua)

(Continuação)

Municípios	Europa																																
	Alemanha			Áustria			França			Espanha			Inglaterra			Itália			Polônia			Portugal			Rússia			Outros Países da Europ			Total		
	H	M	T	H	M	T	H	M	T	H	M	T	H	M	T	H	M	T	H	M	T	H	M	T	H	M	T	H	M	T	H	M	T
Santa Rita do Passa Quatro	0,45	0,24	0,35	1,03	1,24	1,13	0,00	0,11	0,06	0,53	0,51	0,52	0,00	0,00	0,00	0,75	0,77	0,76	0,00	0,00	0,00	0,21	0,19	0,20	0,00	0,00	0,00	0,10	0,13	0,11	0,56	0,59	0,57
Santa Rosa do Viterbo	0,10	0,16	0,13	0,17	0,19	0,18	0,00	0,00	0,00	0,22	0,20	0,21	0,00	0,00	0,00	0,35	0,33	0,34	0,11	0,00	0,05	0,08	0,06	0,07	0,00	0,00	0,00	0,13	0,00	0,07	0,25	0,24	0,24
Santana de Parnaíba	0,17	0,20	0,18	0,07	0,06	0,07	0,24	0,16	0,20	0,07	0,04	0,06	0,14	0,25	0,18	0,11	0,09	0,10	0,00	0,00	0,00	0,21	0,09	0,17	0,00	0,00	0,00	0,74	0,09	0,47	0,13	0,08	0,11
Santo Amaro	1,74	1,04	1,42	0,41	0,27	0,35	0,24	0,42	0,34	0,03	0,02	0,03	1,29	1,00	1,18	0,10	0,08	0,09	0,11	0,10	0,11	0,20	0,22	0,21	0,58	0,85	0,71	0,16	0,31	0,22	0,14	0,12	0,13
Santo Antônio da Alegria	0,00	0,00	0,00	0,00	0,00	0,00	0,00	0,00	0,00	0,00	0,00	0,00	0,00	0,00	0,00	0,02	0,02	0,02	0,00	0,00	0,00	0,02	0,00	0,01	0,00	0,00	0,00	0,00	0,00	0,00	0,01	0,01	0,01
Santos	2,60	3,90	3,20	1,48	1,76	1,61	14,90	6,84	10,65	5,22	4,79	5,03	33,19	11,38	25,25	0,81	0,72	0,77	4,17	8,18	6,25	13,72	10,77	12,57	5,88	8,11	6,92	7,79	5,10	6,66	5,10	3,74	4,49
São Bento do Sapucaí	0,03	0,02	0,03	0,00	0,00	0,00	0,06	0,05	0,06	0,00	0,00	0,00	0,43	0,63	0,50	0,02	0,01	0,02	0,00	0,00	0,00	0,05	0,02	0,04	0,33	0,28	0,31	0,06	0,04	0,06	0,03	0,01	0,02
São Bernardo do Campo	1,49	1,37	1,44	0,74	0,58	0,67	0,83	0,58	0,70	0,51	0,45	0,48	0,36	0,75	0,50	0,93	0,87	0,90	7,89	6,39	7,12	1,21	0,71	1,01	0,91	0,94	0,93	1,84	1,46	1,68	0,93	0,77	0,86
São Carlos	1,98	1,65	1,83	1,17	1,47	1,31	0,53	1,22	0,89	1,28	1,21	1,25	0,57	0,88	0,68	2,03	2,10	2,06	1,01	0,84	0,92	1,16	1,17	1,17	0,66	0,09	0,40	0,94	0,89	0,92	1,63	1,68	1,65
São João da Boa Vista	1,22	0,96	1,10	0,48	0,25	0,38	0,35	0,42	0,39	1,31	1,35	1,33	0,00	0,13	0,05	1,08	1,16	1,12	0,45	0,31	0,38	0,75	0,84	0,78	0,33	0,19	0,26	0,97	1,02	0,99	1,04	1,12	1,07
São Joaquim da Barra	0,03	0,00	0,02	0,69	0,62	0,66	0,00	0,05	0,03	0,10	0,12	0,11	0,00	0,00	0,00	0,24	0,23	0,23	0,00	0,00	0,00	0,18	0,15	0,17	0,00	0,00	0,00	0,32	0,27	0,30	0,20	0,19	0,19
São José do Barreiro	0,10	0,20	0,14	0,07	0,06	0,07	0,18	0,05	0,11	0,01	0,01	0,01	0,00	0,00	0,00	0,00	0,00	0,00	0,00	0,00	0,00	0,06	0,05	0,06	0,00	0,00	0,00	0,03	0,09	0,06	0,02	0,02	0,02
São José do Rio Pardo	0,23	0,26	0,24	0,90	0,85	0,87	1,77	0,80	1,26	1,52	1,50	1,51	0,07	0,00	0,05	1,31	1,32	1,32	0,23	0,00	0,11	0,55	0,59	0,56	0,17	0,28	0,22	0,23	0,35	0,28	1,14	1,18	1,16
São José do Rio Preto	0,64	0,41	0,53	2,07	1,84	1,96	0,95	1,11	1,03	5,10	4,89	5,00	0,57	0,63	0,59	2,17	1,96	2,08	1,35	0,21	0,76	2,16	2,01	2,10	0,25	0,47	0,35	1,00	0,71	0,88	2,75	2,59	2,68
São José dos Campos	0,15	0,22	0,18	0,03	0,06	0,05	0,06	0,05	0,06	0,04	0,03	0,03	0,07	0,13	0,09	0,07	0,05	0,06	0,00	0,10	0,05	0,13	0,12	0,13	1,33	1,79	1,54	0,26	0,22	0,24	0,08	0,07	0,08
São Luis do Paraitinga	0,00	0,00	0,00	0,00	0,00	0,00	0,00	0,05	0,03	0,00	0,00	0,00	0,00	0,00	0,00	0,01	0,00	0,00	0,00	0,00	0,00	0,01	0,00	0,01	0,00	0,00	0,00	0,00	0,00	0,00	0,01	0,00	0,00
São Manuel	0,25	0,26	0,25	0,81	0,66	0,74	0,30	0,32	0,31	2,01	1,97	1,99	0,00	0,13	0,05	1,41	1,41	1,41	0,34	0,00	0,16	0,49	0,53	0,50	0,17	0,00	0,09	0,13	0,09	0,11	1,27	1,32	1,29
São Miguel Arcanjo	0,00	0,00	0,00	0,00	0,00	0,00	0,00	0,00	0,00	0,00	0,00	0,00	0,00	0,00	0,00	0,00	0,00	0,00	0,00	0,00	0,00	0,00	0,00	0,00	0,08	0,00	0,04	0,00	0,00	0,00	0,00	0,00	0,00
São Paulo	38,95	43,80	41,18	15,41	18,14	16,65	45,36	57,93	51,99	13,36	15,92	14,54	48,86	66,13	55,14	22,27	23,76	22,96	30,21	43,29	36,99	36,00	42,89	38,69	38,44	45,81	41,89	35,74	40,60	37,79	24,09	26,32	25,08
São Pedro	0,25	0,41	0,33	0,05	0,02	0,04	0,06	0,00	0,03	0,14	0,15	0,15	0,00	0,00	0,00	0,34	0,32	0,33	0,00	0,00	0,00	0,04	0,06	0,05	0,00	0,00	0,00	0,13	0,00	0,07	0,21	0,23	0,22
São Pedro do Turvo	0,00	0,00	0,00	0,00	0,00	0,00	0,00	0,00	0,00	0,01	0,01	0,01	0,00	0,00	0,00	0,00	0,01	0,01	0,00	0,00	0,00	0,01	0,00	0,00	0,00	0,00	0,00	0,00	0,00	0,00	0,01	0,01	0,01
São Roque	0,12	0,16	0,14	0,17	0,14	0,16	1,01	0,69	0,84	0,19	0,17	0,18	0,00	0,00	0,00	0,26	0,27	0,27	0,34	0,21	0,27	0,33	0,33	0,33	0,75	0,75	0,75	0,58	0,04	0,36	0,27	0,26	0,26
São Sebastião	0,00	0,00	0,00	0,00	0,00	0,00	0,00	0,00	0,00	0,00	0,00	0,00	0,00	0,00	0,00	0,01	0,00	0,01	0,00	0,00	0,00	0,01	0,00	0,01	0,00	0,00	0,00	0,03	0,00	0,02	0,01	0,00	0,01
São Simão	0,22	0,16	0,19	0,36	0,41	0,39	0,18	0,37	0,28	1,45	1,38	1,42	0,00	0,13	0,05	0,80	0,83	0,82	0,23	0,21	0,22	0,66	0,70	0,68	0,00	0,09	0,04	0,10	0,09	0,09	0,88	0,90	0,89
São Vicente	0,62	0,80	0,71	0,00	0,08	0,04	0,47	0,64	0,56	0,14	0,13	0,14	2,93	2,88	2,91	0,04	0,03	0,03	0,23	0,52	0,38	0,64	0,40	0,55	0,08	0,28	0,18	0,49	0,71	0,58	0,22	0,15	0,19
Sarapuí	0,02	0,00	0,01	0,00	0,00	0,00	0,00	0,00	0,00	0,00	0,00	0,00	0,00	0,00	0,00	0,00	0,00	0,00	0,00	0,00	0,00	0,00	0,00	0,00	0,00	0,00	0,00	0,00	0,00	0,00	0,00	0,00	0,00
Serra Negra	0,08	0,04	0,06	0,60	0,58	0,59	0,12	0,00	0,06	0,10	0,10	0,10	0,00	0,00	0,00	0,67	0,62	0,64	0,00	0,00	0,00	0,13	0,15	0,14	0,00	0,00	0,00	0,13	0,00	0,07	0,40	0,39	0,39
Sertãozinho	0,34	0,20	0,27	2,02	1,96	1,99	0,00	0,11	0,06	0,80	0,84	0,82	0,07	0,13	0,09	0,98	1,00	0,99	0,11	0,10	0,11	0,72	0,65	0,69	2,32	0,28	1,37	0,13	0,13	0,13	0,87	0,88	0,88
Silveiras	0,00	0,00	0,00	0,02	0,00	0,01	0,00	0,00	0,00	0,00	0,00	0,00	0,00	0,00	0,00	0,00	0,00	0,00	0,00	0,00	0,00	0,02	0,01	0,01	0,00	0,00	0,00	0,00	0,00	0,00	0,01	0,00	0,00
Socorro	0,02	0,02	0,02	0,48	0,50	0,49	0,00	0,05	0,03	0,06	0,05	0,06	0,00	0,00	0,00	0,39	0,33	0,36	0,00	0,00	0,00	0,10	0,07	0,09	0,00	0,00	0,00	0,00	0,00	0,00	0,24	0,21	0,22
Sorocaba	0,64	1,33	0,96	0,53	0,54	0,54	0,71	0,95	0,84	1,61	1,74	1,67	1,29	0,75	1,09	0,57	0,55	0,57	0,90	0,42	0,65	0,39	0,31	0,36	1,49	1,51	1,50	0,36	0,40	0,37	0,76	0,79	0,78
Tabapuã	0,03	0,02	0,03	0,24	0,25	0,24	0,06	0,05	0,06	1,16	1,20	1,18	0,00	0,00	0,00	0,29	0,30	0,29	0,00	0,00	0,00	0,27	0,25	0,27	0,00	0,00	0,00	0,52	0,27	0,41	0,47	0,49	0,48
Tambaú	0,17	0,18	0,17	0,05	0,06	0,06	0,06	0,00	0,03	0,10	0,07	0,09	0,00	0,00	0,00	0,25	0,25	0,25	0,00	0,00	0,00	0,16	0,17	0,16	0,00	0,09	0,04	0,49	0,53	0,50	0,19	0,19	0,19
Taquaritinga	0,70	0,67	0,69	0,72	0,72	0,72	0,30	0,27	0,28	1,09	1,09	1,09	0,36	0,75	0,50	1,75	1,66	1,71	0,23	0,10	0,16	0,73	0,74	0,74	0,25	0,00	0,13	0,23	0,31	0,26	1,31	1,30	1,31
Tatuí	0,13	0,02	0,08	0,12	0,02	0,08	0,30	0,27	0,28	0,06	0,06	0,06	0,00	0,25	0,09	0,15	0,14	0,14	0,00	0,00	0,00	0,11	0,11	0,11	0,25	0,09	0,18	0,19	0,13	0,17	0,12	0,11	0,12
Taubaté	0,22	0,10	0,16	0,24	0,06	0,16	0,53	0,74	0,64	0,08	0,08	0,08	0,07	0,13	0,09	0,25	0,23	0,24	0,11	0,42	0,27	0,29	0,26	0,28	0,33	0,09	0,22	0,13	0,18	0,15	0,22	0,20	0,21
Tietê	0,17	0,16	0,16	0,17	0,17	0,17	0,06	0,00	0,03	0,16	0,16	0,16	0,00	0,13	0,05	0,71	0,70	0,71	0,00	0,00	0,00	0,23	0,23	0,23	0,08	0,28	0,18	0,03	0,04	0,04	0,45	0,46	0,45
Tremembé	0,03	0,06	0,05	0,00	0,02	0,01	2,48	1,54	1,99	0,01	0,00	0,01	0,00	0,00	0,00	0,02	0,02	0,02	0,45	0,42	0,43	0,05	0,03	0,04	0,08	0,00	0,04	0,42	0,09	0,28	0,04	0,03	0,03
Ubatuba	0,02	0,00	0,01	0,00	0,00	0,00	0,00	0,00	0,00	0,00	0,00	0,00	0,00	0,00	0,00	0,01	0,01	0,01	0,00	0,00	0,00	0,01	0,00	0,01	0,00	0,00	0,00	0,03	0,04	0,04	0,01	0,00	0,00
Viradouro	0,20	0,12	0,16	0,34	0,33	0,34	0,06	0,21	0,14	0,12	0,10	0,11	0,00	0,00	0,00	0,39	0,39	0,39	0,00	0,00	0,00	0,58	0,61	0,59	0,00	0,00	0,00	0,16	0,27	0,21	0,37	0,35	0,36
Estado de São Paulo	100,0	100,0	100,0	100,0	100,0	100,0	100,0	100,0	100,0	100,0	100,0	100,0	100,0	100,0	100,0	100,0	100,0	100,0	100,0	100,0	100,0	100,0	100,0	100,0	100,0	100,0	100,0	100,0	100,0	100,0	100,0	100,0	100,0

(Continua)

(Continuação)

Municípios	América												Ásia									Diversos ou Indeterminados			Total de Estrangeiros		
	Argentina			Estados Unidos			Outros Países da Américi			Total			Japão			Turquia Asiática			Total								
	H	M	T	H	M	T	H	M	T	H	M	T	H	M	T	H	M	T	H	M	T	H	M	T	H	M	T
Águas de Santa Bárbara	0,09	0,10	0,10	0,00	0,00	0,00	0,17	0,00	0,09	0,09	0,08	0,09	1,96	1,98	1,96	0,10	0,09	0,10	1,08	1,24	1,14	0,11	0,00	0,07	0,15	0,13	0,14
Agudos	0,43	0,48	0,45	0,00	0,00	0,00	0,17	0,19	0,18	0,34	0,40	0,37	0,56	0,52	0,54	0,10	0,12	0,11	0,34	0,36	0,35	0,34	1,04	0,59	0,40	0,39	0,40
Altinópolis	0,00	0,00	0,00	0,00	0,00	0,00	0,00	0,00	0,00	0,00	0,00	0,00	0,00	0,00	0,00	0,25	0,37	0,29	0,12	0,14	0,13	0,00	0,00	0,00	0,10	0,10	0,10
Amparo	0,28	0,30	0,29	0,00	0,00	0,00	0,00	0,38	0,18	0,22	0,28	0,25	0,25	0,31	0,27	0,49	0,53	0,50	0,36	0,40	0,38	0,45	0,83	0,59	0,85	0,90	0,88
Analândia	0,26	0,10	0,18	0,00	0,00	0,00	0,17	0,00	0,09	0,22	0,08	0,15	0,00	0,00	0,00	0,05	0,03	0,04	0,02	0,01	0,02	0,00	0,00	0,00	0,18	0,18	0,18
Angatuba	0,09	0,03	0,06	0,00	0,00	0,00	0,00	0,00	0,00	0,07	0,02	0,05	0,00	0,00	0,00	0,06	0,05	0,05	0,03	0,02	0,02	0,00	0,00	0,00	0,04	0,03	0,03
Anhembi	0,00	0,00	0,00	0,00	0,00	0,00	0,00	0,00	0,00	0,00	0,00	0,00	0,00	0,00	0,00	0,01	0,00	0,01	0,00	0,00	0,00	0,00	0,00	0,00	0,02	0,01	0,02
Apiaí	0,00	0,03	0,01	0,14	0,00	0,08	0,17	0,00	0,09	0,04	0,02	0,03	0,00	0,00	0,00	0,00	0,00	0,00	0,00	0,00	0,00	0,11	0,00	0,07	0,01	0,00	0,00
Araçariguama	0,00	0,00	0,00	0,00	0,00	0,00	0,00	0,00	0,00	0,00	0,00	0,00	0,00	0,00	0,00	0,00	0,00	0,00	0,00	0,00	0,00	0,00	0,00	0,00	0,02	0,01	0,01
Araçoiaba da Serra	0,00	0,00	0,00	0,00	0,00	0,00	0,17	0,00	0,09	0,02	0,00	0,01	0,00	0,00	0,00	0,13	0,20	0,16	0,06	0,08	0,07	0,00	0,00	0,00	0,03	0,02	0,03
Araraquara	1,42	1,60	1,51	0,84	1,04	0,92	2,15	0,19	1,24	1,43	1,40	1,41	3,80	3,59	3,72	1,15	1,38	1,23	2,55	2,73	2,62	4,86	3,75	4,47	1,51	1,49	1,50
Araras	0,38	0,48	0,43	0,00	0,00	0,00	0,00	0,38	0,18	0,29	0,42	0,35	0,01	0,00	0,00	0,13	0,08	0,11	0,06	0,03	0,05	0,23	0,21	0,22	0,46	0,51	0,48
Areias	0,00	0,00	0,00	0,00	0,00	0,00	0,00	0,00	0,00	0,00	0,00	0,00	0,00	0,00	0,00	0,04	0,00	0,03	0,02	0,00	0,01	0,00	0,00	0,00	0,00	0,00	0,00
Ariranha	0,31	0,20	0,26	0,00	0,00	0,00	0,33	0,19	0,27	0,27	0,18	0,23	0,07	0,09	0,08	0,36	0,38	0,37	0,21	0,20	0,21	0,11	0,00	0,07	0,39	0,40	0,40
Assis	0,09	0,03	0,06	0,00	0,00	0,00	0,33	0,00	0,18	0,11	0,02	0,07	0,04	0,02	0,03	0,50	0,55	0,51	0,26	0,23	0,24	0,00	0,21	0,07	0,13	0,10	0,12
Atibaia	0,28	0,48	0,38	0,00	0,00	0,00	0,50	0,38	0,44	0,27	0,42	0,34	0,00	0,00	0,00	0,28	0,20	0,25	0,13	0,08	0,11	0,11	0,00	0,07	0,40	0,42	0,41
Avaí	0,17	0,18	0,17	0,00	0,00	0,00	0,00	0,38	0,18	0,13	0,18	0,15	0,76	0,88	0,81	0,20	0,12	0,18	0,50	0,58	0,53	1,58	1,67	1,61	0,31	0,29	0,30
Avaré	0,26	0,28	0,27	0,00	0,00	0,00	0,33	0,38	0,35	0,23	0,26	0,25	0,44	0,63	0,52	0,61	0,47	0,56	0,52	0,57	0,54	2,26	2,92	2,49	0,38	0,36	0,37
Bananal	0,05	0,03	0,04	0,00	0,00	0,00	0,66	0,19	0,44	0,11	0,04	0,08	0,00	0,00	0,00	0,14	0,06	0,11	0,07	0,02	0,05	0,11	0,00	0,07	0,02	0,01	0,02
Bariri	0,40	0,70	0,55	0,00	0,00	0,00	0,00	0,00	0,00	0,31	0,56	0,43	0,04	0,06	0,05	0,79	0,94	0,84	0,39	0,40	0,40	0,11	0,21	0,15	0,56	0,56	0,56
Barra Bonita	0,31	0,35	0,33	0,14	0,00	0,08	0,00	0,19	0,09	0,25	0,30	0,28	0,98	0,89	0,94	0,13	0,09	0,12	0,58	0,58	0,58	0,00	0,21	0,07	0,37	0,38	0,37
Barretos	0,69	0,78	0,73	1,39	1,04	1,25	0,50	1,33	0,88	0,76	0,86	0,81	1,09	1,07	1,08	3,40	1,84	2,87	2,18	1,37	1,87	1,13	1,04	1,10	0,85	0,66	0,76
Batatais	0,05	0,05	0,05	0,00	0,00	0,00	0,00	0,19	0,09	0,04	0,06	0,05	0,73	0,96	0,83	0,14	0,00	0,09	0,45	0,59	0,51	0,57	3,54	1,61	0,38	0,42	0,40
Bauru	1,31	1,33	1,31	0,14	0,00	0,08	0,99	0,19	0,62	1,12	1,08	1,10	0,61	0,39	0,52	0,57	0,71	0,62	0,59	0,52	0,56	2,49	0,00	1,61	0,57	0,51	0,55
Bebedouro	0,57	0,58	0,57	0,28	0,21	0,25	0,33	0,00	0,18	0,51	0,48	0,49	0,13	0,18	0,15	0,71	0,67	0,69	0,41	0,37	0,39	1,24	0,21	0,88	0,81	0,77	0,79
Boa Esperança do Sul	0,57	0,23	0,40	0,14	0,00	0,08	0,00	0,00	0,00	0,45	0,18	0,32	0,19	0,20	0,20	0,18	0,17	0,18	0,19	0,19	0,19	0,23	0,21	0,22	0,33	0,33	0,33
Bocaina	0,71	0,68	0,69	0,14	0,21	0,17	0,00	0,00	0,00	0,56	0,56	0,56	0,00	0,00	0,00	0,42	0,52	0,46	0,20	0,20	0,20	0,45	0,83	0,59	0,49	0,51	0,50
Bofete	0,21	0,35	0,28	0,14	0,00	0,08	0,00	0,00	0,00	0,18	0,28	0,23	0,00	0,00	0,00	0,31	0,43	0,35	0,15	0,17	0,15	0,11	0,21	0,15	0,10	0,08	0,09
Bom Sucesso	0,00	0,00	0,00	0,00	0,00	0,00	0,17	0,00	0,09	0,02	0,00	0,01	0,00	0,00	0,00	0,00	0,00	0,00	0,00	0,00	0,00	0,00	0,00	0,00	0,00	0,00	0,00
Botucatu	1,14	0,80	0,97	0,00	0,21	0,08	0,33	0,19	0,27	0,90	0,68	0,80	0,08	0,06	0,07	0,38	0,26	0,34	0,22	0,14	0,19	0,00	0,00	0,00	0,74	0,77	0,75
Bragança Paulista	0,17	0,33	0,24	0,00	0,00	0,00	0,00	0,00	0,00	0,13	0,26	0,19	0,01	0,00	0,00	0,89	0,78	0,85	0,42	0,30	0,38	0,57	1,46	0,88	0,60	0,63	0,61
Brodósqui	0,00	0,00	0,00	0,00	0,00	0,00	0,00	0,00	0,00	0,00	0,00	0,00	0,20	0,24	0,22	0,18	0,17	0,18	0,19	0,21	0,20	0,11	0,21	0,15	0,23	0,23	0,23
Brotas	0,09	0,00	0,05	0,28	0,21	0,25	0,17	0,00	0,09	0,13	0,02	0,08	0,00	0,00	0,00	0,26	0,18	0,23	0,12	0,07	0,10	0,11	0,21	0,15	0,34	0,36	0,35
Cabreúva	0,00	0,00	0,00	0,00	0,00	0,00	0,00	0,00	0,00	0,00	0,00	0,00	0,00	0,00	0,00	0,08	0,06	0,07	0,04	0,02	0,03	0,23	0,00	0,15	0,06	0,06	0,06
Caçapava	0,14	0,05	0,10	0,00	0,00	0,00	0,33	0,19	0,27	0,14	0,06	0,10	0,00	0,00	0,00	0,13	0,17	0,15	0,06	0,07	0,06	0,23	0,63	0,37	0,06	0,05	0,06
Cachoeira Paulista	0,00	0,00	0,00	0,00	0,00	0,00	0,00	0,00	0,00	0,00	0,00	0,00	0,00	0,00	0,00	0,07	0,08	0,07	0,03	0,03	0,03	0,00	0,00	0,00	0,03	0,02	0,03
Caconde	0,31	0,28	0,29	0,00	0,00	0,00	0,17	0,00	0,09	0,25	0,22	0,24	0,00	0,01	0,00	0,23	0,21	0,22	0,11	0,09	0,10	0,79	1,25	0,95	0,29	0,27	0,28
Cajuru	0,00	0,05	0,02	0,14	0,00	0,08	0,00	0,00	0,00	0,02	0,04	0,03	0,04	0,00	0,02	0,32	0,27	0,31	0,17	0,11	0,15	0,00	0,42	0,15	0,19	0,19	0,19
Campinas	1,52	1,95	1,73	4,60	4,76	4,67	3,15	3,04	3,09	2,10	2,34	2,21	0,04	0,05	0,04	1,64	1,79	1,70	0,80	0,73	0,77	1,81	3,54	2,42	2,78	2,90	2,83
Campos Novos Paulista	0,09	0,03	0,06	0,28	0,00	0,17	0,17	0,00	0,09	0,13	0,02	0,08	1,52	1,34	1,45	0,26	0,06	0,19	0,93	0,84	0,89	0,00	0,00	0,00	0,22	0,13	0,18
Cananéia	0,00	0,00	0,00	0,00	0,00	0,00	0,00	0,00	0,00	0,00	0,00	0,00	0,02	0,01	0,02	0,01	0,00	0,01	0,01	0,01	0,01	0,00	0,00	0,00	0,00	0,00	0,00

(Continua)

(Continuação)

Municípios	América												Ásia									Diversos ou Indeterminados			Total de Estrangeiros		
	Argentina			Estados Unidos			Outros Países da América			Total			Japão			Turquia Asiática			Total								
	H	M	T	H	M	T	H	M	T	H	M	T	H	M	T	H	M	T	H	M	T	H	M	T	H	M	T
Capão Bonito	0,00	0,00	0,00	0,14	0,00	0,08	0,00	0,00	0,00	0,02	0,00	0,01	0,00	0,00	0,00	0,09	0,08	0,08	0,04	0,03	0,04	0,00	0,00	0,00	0,01	0,01	0,01
Capivari	0,76	0,58	0,67	0,14	0,41	0,25	2,15	1,90	2,03	0,83	0,70	0,77	0,01	0,01	0,01	0,65	0,67	0,66	0,31	0,27	0,30	0,00	0,00	0,00	0,52	0,51	0,52
Caraguatatuba	0,00	0,00	0,00	0,00	0,00	0,00	0,00	0,00	0,00	0,00	0,00	0,00	0,00	0,00	0,00	0,00	0,00	0,00	0,00	0,00	0,00	0,00	0,00	0,00	0,00	0,00	0,00
Casa Branca	0,43	0,30	0,37	0,00	0,00	0,00	0,33	0,19	0,27	0,36	0,26	0,31	0,35	0,48	0,40	0,11	0,12	0,11	0,23	0,34	0,27	0,34	0,00	0,22	0,53	0,58	0,56
Catanduva	0,59	0,40	0,50	0,14	0,00	0,08	0,17	0,19	0,18	0,49	0,34	0,42	1,96	1,78	1,88	1,23	0,94	1,14	1,61	1,45	1,55	0,11	0,21	0,15	0,64	0,61	0,63
Cerqueira César	0,21	0,03	0,12	0,00	0,00	0,00	0,00	0,00	0,00	0,16	0,02	0,09	1,90	1,58	1,76	0,22	0,23	0,22	1,10	1,05	1,08	0,00	0,00	0,00	0,17	0,14	0,16
Conceição do Monte Alegre	0,12	0,10	0,11	0,00	0,00	0,00	0,00	0,00	0,00	0,09	0,08	0,09	0,08	0,09	0,09	0,15	0,00	0,10	0,12	0,05	0,09	0,11	0,00	0,07	0,08	0,05	0,07
Conchas	0,02	0,00	0,01	0,00	0,00	0,00	0,00	0,00	0,00	0,02	0,00	0,01	0,00	0,00	0,00	0,30	0,38	0,33	0,14	0,15	0,14	0,34	0,21	0,29	0,12	0,11	0,12
Cotia	0,00	0,03	0,01	0,00	0,00	0,00	0,17	0,00	0,09	0,02	0,02	0,02	0,61	0,51	0,56	0,17	0,08	0,14	0,40	0,34	0,38	0,11	0,00	0,07	0,08	0,06	0,07
Cravinhos	2,02	1,83	1,92	0,14	0,00	0,08	0,17	0,19	0,18	1,57	1,48	1,53	1,98	2,09	2,03	0,47	0,30	0,41	1,26	1,40	1,32	0,45	0,00	0,29	0,94	0,98	0,96
Cruzeiro	0,09	0,08	0,09	0,00	0,00	0,00	2,15	1,71	1,95	0,31	0,24	0,28	0,00	0,00	0,00	0,18	0,23	0,20	0,09	0,09	0,09	0,00	0,21	0,07	0,06	0,05	0,06
Cunha	0,00	0,00	0,00	0,00	0,00	0,00	0,00	0,00	0,00	0,00	0,00	0,00	0,00	0,00	0,00	0,13	0,14	0,13	0,06	0,05	0,06	0,00	0,21	0,07	0,01	0,01	0,01
Descalvado	0,52	0,55	0,54	0,14	0,00	0,08	0,50	0,00	0,27	0,47	0,44	0,46	0,16	0,17	0,16	0,12	0,11	0,11	0,14	0,14	0,14	0,11	0,00	0,07	0,55	0,58	0,56
Dois Córregos	0,28	0,08	0,18	0,00	0,00	0,00	0,00	0,00	0,00	0,22	0,06	0,14	0,00	0,00	0,00	0,13	0,15	0,14	0,06	0,06	0,06	0,11	0,00	0,07	0,42	0,45	0,43
Dourado	0,33	0,23	0,28	0,00	0,00	0,00	0,33	0,38	0,35	0,29	0,22	0,26	0,56	0,60	0,58	0,21	0,26	0,23	0,40	0,47	0,43	0,00	0,00	0,00	0,33	0,32	0,33
Eldorado	0,00	0,00	0,00	0,42	0,21	0,33	0,00	0,00	0,00	0,05	0,02	0,04	1,71	1,64	1,68	0,00	0,02	0,01	0,90	1,00	0,94	0,00	0,00	0,00	0,06	0,05	0,05
Espírito Santo do Pinhal	0,43	0,25	0,34	0,00	0,00	0,00	0,00	0,00	0,00	0,33	0,20	0,27	0,00	0,00	0,00	0,40	0,41	0,40	0,19	0,16	0,18	0,45	0,21	0,37	0,55	0,58	0,56
Espírito Santo do Turvo	0,00	0,00	0,00	0,00	0,00	0,00	0,00	0,00	0,00	0,00	0,00	0,00	0,00	0,00	0,00	0,01	0,06	0,03	0,00	0,02	0,01	0,11	0,00	0,07	0,04	0,04	0,04
Fartura	0,21	0,23	0,22	0,42	0,41	0,42	0,00	0,00	0,00	0,22	0,22	0,22	0,01	0,00	0,00	0,30	0,33	0,31	0,15	0,13	0,14	0,00	0,00	0,00	0,18	0,11	0,15
Franca	0,74	0,78	0,75	0,28	0,41	0,33	0,83	0,19	0,53	0,69	0,68	0,68	0,08	0,16	0,11	0,90	0,85	0,88	0,47	0,43	0,45	0,45	0,00	0,29	0,75	0,75	0,75
Guararema	0,17	0,13	0,15	0,00	0,00	0,00	0,33	0,38	0,35	0,16	0,14	0,15	0,00	0,00	0,00	0,11	0,11	0,11	0,05	0,04	0,05	0,11	0,00	0,07	0,10	0,09	0,09
Guaratinguetá	0,19	0,13	0,16	0,28	0,83	0,50	0,17	0,76	0,44	0,20	0,26	0,23	0,01	0,00	0,00	0,46	0,62	0,52	0,22	0,24	0,23	0,79	1,04	0,88	0,14	0,12	0,13
Guareí	0,00	0,00	0,00	0,00	0,00	0,00	0,00	0,00	0,00	0,00	0,00	0,00	0,00	0,00	0,00	0,07	0,05	0,06	0,03	0,02	0,03	0,00	0,00	0,00	0,01	0,00	0,00
Guariba	0,40	0,40	0,40	0,28	0,21	0,25	0,00	0,00	0,00	0,34	0,34	0,34	0,07	0,10	0,08	0,01	0,00	0,01	0,04	0,06	0,05	2,15	1,67	1,98	0,29	0,31	0,30
Guarulhos	0,07	0,00	0,04	0,14	0,21	0,17	1,99	0,19	1,15	0,29	0,04	0,17	0,02	0,00	0,01	0,06	0,06	0,06	0,04	0,02	0,03	0,11	0,00	0,07	0,10	0,08	0,09
Ibitinga	0,57	0,45	0,51	0,14	0,00	0,08	0,33	0,38	0,35	0,49	0,40	0,45	0,48	0,56	0,51	0,81	0,73	0,78	0,64	0,62	0,63	0,23	0,21	0,22	0,68	0,64	0,66
Ibiúna	0,00	0,00	0,00	0,56	0,83	0,67	0,00	0,00	0,00	0,07	0,08	0,08	0,00	0,00	0,00	0,23	0,15	0,20	0,11	0,06	0,09	0,11	0,00	0,07	0,01	0,01	0,01
Igarapava	0,57	0,48	0,52	0,28	0,00	0,17	0,17	0,00	0,09	0,49	0,38	0,44	2,61	2,29	2,48	1,16	0,99	1,10	1,93	1,78	1,87	0,00	0,21	0,07	0,49	0,43	0,46
Igaratá	0,00	0,00	0,00	0,00	0,00	0,00	0,17	0,00	0,09	0,02	0,00	0,01	0,00	0,00	0,00	0,00	0,00	0,00	0,00	0,00	0,00	0,00	0,00	0,00	0,00	0,00	0,00
Iguape	0,02	0,00	0,01	0,28	0,00	0,17	0,17	0,00	0,09	0,07	0,00	0,04	11,97	12,24	12,09	0,03	0,02	0,03	6,32	7,47	6,77	0,00	0,00	0,00	0,48	0,44	0,46
Ilhabela	0,00	0,00	0,00	0,00	0,00	0,00	0,00	0,00	0,00	0,00	0,00	0,00	0,00	0,00	0,00	0,01	0,00	0,01	0,00	0,00	0,00	0,00	0,00	0,00	0,01	0,00	0,00
Indaiatuba	0,17	0,13	0,15	0,00	0,00	0,00	0,00	0,00	0,00	0,13	0,10	0,11	0,22	0,19	0,21	0,16	0,09	0,13	0,19	0,15	0,18	0,00	0,00	0,00	0,25	0,23	0,24
Ipauçu	0,40	0,40	0,40	0,00	0,00	0,00	0,50	0,76	0,62	0,36	0,40	0,38	0,44	0,59	0,50	0,24	0,26	0,24	0,34	0,46	0,39	0,00	0,00	0,00	0,16	0,17	0,17
Iporanga	0,00	0,00	0,00	0,14	0,00	0,08	0,00	0,00	0,00	0,02	0,00	0,01	0,00	0,00	0,00	0,00	0,00	0,00	0,00	0,00	0,00	0,00	0,00	0,00	0,00	0,00	0,00
Itaberá	0,00	0,00	0,00	0,00	0,00	0,00	0,00	0,00	0,00	0,00	0,00	0,00	0,00	0,00	0,00	0,10	0,12	0,11	0,05	0,05	0,05	0,00	0,00	0,00	0,01	0,01	0,01
Itaí	0,02	0,00	0,01	0,00	0,00	0,00	0,00	0,00	0,00	0,02	0,00	0,01	0,00	0,00	0,00	0,03	0,00	0,02	0,01	0,00	0,01	0,11	0,00	0,07	0,01	0,01	0,01
Itajobi	0,05	0,13	0,09	0,14	0,21	0,17	0,50	0,19	0,35	0,11	0,14	0,12	1,75	1,81	1,78	0,64	0,55	0,61	1,22	1,32	1,26	0,11	0,00	0,07	0,48	0,46	0,47
Itanhaém	0,02	0,00	0,01	0,00	0,00	0,00	0,17	0,00	0,09	0,04	0,00	0,02	2,92	2,68	2,82	0,05	0,03	0,04	1,56	1,64	1,59	0,00	0,00	0,00	0,13	0,10	0,11
Itapecerica da Serra	0,00	0,00	0,00	0,00	0,00	0,00	0,00	0,00	0,00	0,00	0,00	0,00	0,09	0,07	0,08	0,12	0,06	0,10	0,10	0,07	0,09	0,11	0,00	0,07	0,02	0,01	0,02
Itapetininga	0,07	0,15	0,11	0,14	0,00	0,08	1,66	1,14	1,41	0,25	0,24	0,25	0,00	0,00	0,00	0,64	0,50	0,60	0,31	0,20	0,26	0,11	0,00	0,07	0,12	0,09	0,11
Itapeva	0,00	0,00	0,00	0,28	0,62	0,42	0,50	0,19	0,35	0,09	0,08	0,09	0,00	0,00	0,00	0,23	0,30	0,25	0,11	0,12	0,11	0,79	0,42	0,66	0,09	0,06	0,08

(Continua)

(Continuação)

Municípios	América												Ásia									Diversos ou Indeterminados			Total de Estrangeiros		
	Argentina			Estados Unidos			Outros Países da Américo			Total			Japão			Turquia Asiática			Total								
	H	M	T	H	M	T	H	M	T	H	M	T	H	M	T	H	M	T	H	M	T	H	M	T	H	M	T
Itapira	0,26	0,53	0,39	0,42	0,21	0,33	0,17	0,38	0,27	0,27	0,48	0,37	0,00	0,00	0,00	0,03	0,05	0,04	0,01	0,02	0,02	3,51	2,50	3,15	0,53	0,58	0,55
Itápolis	0,24	0,13	0,18	0,00	0,21	0,08	0,00	0,00	0,00	0,18	0,12	0,15	0,00	0,01	0,00	0,46	0,44	0,46	0,22	0,18	0,20	0,45	0,00	0,29	0,55	0,55	0,55
Itaporanga	0,05	0,00	0,02	0,00	0,00	0,00	0,17	0,00	0,09	0,05	0,00	0,03	0,00	0,00	0,00	0,12	0,02	0,08	0,06	0,01	0,04	0,00	0,21	0,07	0,02	0,01	0,02
Itapuí	0,14	0,33	0,23	0,00	0,00	0,00	0,17	0,00	0,09	0,13	0,26	0,19	0,00	0,00	0,00	0,25	0,27	0,26	0,12	0,11	0,11	0,00	0,00	0,00	0,38	0,42	0,40
Itararé	0,07	0,00	0,04	0,00	0,00	0,00	0,00	0,38	0,18	0,05	0,04	0,05	0,00	0,00	0,00	0,16	0,29	0,20	0,07	0,11	0,09	0,11	0,00	0,07	0,04	0,03	0,04
Itatiba	0,45	0,20	0,33	0,00	0,00	0,00	0,17	0,00	0,09	0,36	0,16	0,27	0,00	0,00	0,00	0,30	0,43	0,34	0,14	0,17	0,15	0,00	0,00	0,00	0,42	0,45	0,43
Itatinga	0,55	0,60	0,57	0,00	0,00	0,00	0,00	0,00	0,00	0,42	0,48	0,45	0,34	0,31	0,33	0,02	0,00	0,01	0,19	0,19	0,19	0,00	0,00	0,00	0,19	0,18	0,19
Itu	0,26	0,38	0,32	0,84	0,62	0,75	2,15	1,33	1,77	0,54	0,50	0,52	0,00	0,00	0,00	0,26	0,40	0,31	0,12	0,15	0,13	0,34	0,00	0,22	0,54	0,70	0,61
Ituverava	0,19	0,10	0,15	0,00	0,00	0,00	0,33	0,19	0,27	0,18	0,10	0,14	0,94	0,68	0,83	0,76	0,87	0,79	0,85	0,75	0,81	0,34	0,00	0,22	0,24	0,20	0,22
Jaboticabal	0,95	0,98	0,96	0,14	0,41	0,25	1,16	0,95	1,06	0,87	0,92	0,89	1,11	1,06	1,09	0,94	0,78	0,89	1,03	0,95	1,00	0,79	0,42	0,66	1,48	1,47	1,48
Jacareí	0,19	0,18	0,18	0,00	0,00	0,00	0,17	0,00	0,09	0,16	0,14	0,15	0,00	0,00	0,00	0,24	0,27	0,25	0,12	0,11	0,11	0,34	0,63	0,44	0,11	0,09	0,10
Jambeiro	0,00	0,00	0,00	0,00	0,00	0,00	0,00	0,00	0,00	0,00	0,00	0,00	0,00	0,00	0,00	0,04	0,00	0,03	0,02	0,00	0,01	0,00	0,00	0,00	0,01	0,00	0,01
Jardinópolis	0,55	0,35	0,45	0,14	0,00	0,08	0,00	0,00	0,00	0,43	0,28	0,36	0,87	1,02	0,93	0,55	0,58	0,56	0,72	0,85	0,77	0,11	0,00	0,07	0,52	0,51	0,51
Jataí	0,02	0,00	0,01	0,00	0,00	0,00	0,00	0,00	0,00	0,02	0,00	0,01	0,00	0,00	0,00	0,01	0,00	0,01	0,00	0,00	0,00	0,00	0,00	0,00	0,01	0,00	0,00
Jaú	1,95	1,88	1,91	0,14	0,00	0,08	0,50	0,57	0,53	1,55	1,56	1,56	0,13	0,10	0,12	0,88	1,19	0,98	0,49	0,52	0,50	0,34	0,42	0,37	1,26	1,37	1,31
Joanópolis	0,02	0,05	0,04	0,00	0,00	0,00	0,00	0,00	0,00	0,02	0,04	0,03	0,00	0,00	0,00	0,04	0,09	0,06	0,02	0,04	0,03	0,11	0,00	0,07	0,03	0,03	0,03
Jundiaí	0,83	0,78	0,80	0,42	1,66	0,92	0,33	0,19	0,27	0,72	0,80	0,76	0,25	0,26	0,25	0,61	0,81	0,68	0,42	0,47	0,44	2,60	1,46	2,20	1,12	1,11	1,11
Lagoinha	0,00	0,00	0,00	0,00	0,00	0,00	0,00	0,00	0,00	0,00	0,00	0,00	0,00	0,00	0,00	0,00	0,00	0,00	0,00	0,00	0,00	0,00	0,00	0,00	0,00	0,00	0,00
Laranjal Paulista	0,62	0,45	0,54	0,00	0,00	0,00	0,17	0,00	0,09	0,49	0,36	0,43	0,00	0,00	0,00	0,11	0,11	0,11	0,05	0,04	0,05	0,34	0,21	0,29	0,19	0,21	0,20
Lavrinhas	0,00	0,00	0,00	0,28	0,00	0,17	0,00	0,19	0,09	0,04	0,02	0,03	0,00	0,00	0,00	0,02	0,03	0,02	0,01	0,01	0,01	0,00	0,00	0,00	0,01	0,00	0,01
Leme	0,31	0,10	0,21	0,00	0,21	0,08	0,00	0,00	0,00	0,23	0,10	0,17	0,00	0,00	0,00	0,22	0,23	0,22	0,10	0,09	0,10	1,36	1,46	1,39	0,16	0,17	0,17
Lençóis Paulista	0,19	0,28	0,23	0,70	1,04	0,83	0,17	0,00	0,09	0,25	0,32	0,28	1,43	1,44	1,44	0,44	0,52	0,47	0,96	1,08	1,01	0,57	0,00	0,37	0,49	0,47	0,48
Limeira	0,47	0,13	0,30	0,28	0,21	0,25	0,50	0,57	0,53	0,45	0,18	0,32	0,00	0,00	0,00	0,32	0,33	0,33	0,15	0,13	0,14	0,45	0,42	0,44	0,52	0,53	0,52
Lins	0,17	0,10	0,13	0,14	0,21	0,17	0,00	0,00	0,00	0,14	0,10	0,12	5,09	5,48	5,25	0,27	0,33	0,29	2,81	3,47	3,06	0,00	0,00	0,00	0,38	0,36	0,37
Lorena	0,00	0,00	0,00	0,00	0,00	0,00	0,99	0,19	0,62	0,11	0,02	0,07	0,00	0,00	0,00	0,08	0,09	0,08	0,04	0,04	0,04	0,11	0,21	0,15	0,07	0,05	0,06
Mairiporã	0,05	0,03	0,04	0,14	0,00	0,08	0,17	0,00	0,09	0,07	0,02	0,05	0,67	0,79	0,72	0,19	0,14	0,17	0,44	0,53	0,48	0,79	0,42	0,66	0,25	0,12	0,19
Matão	1,42	1,85	1,63	0,00	0,00	0,00	0,33	0,19	0,27	1,12	1,50	1,30	1,33	1,16	1,26	0,26	0,24	0,25	0,83	0,80	0,82	0,57	0,21	0,44	0,74	0,77	0,75
Mineiros do Tietê	0,00	0,05	0,02	0,00	0,00	0,00	0,00	0,00	0,00	0,00	0,04	0,02	0,00	0,00	0,00	0,13	0,12	0,12	0,06	0,05	0,05	0,00	0,00	0,00	0,18	0,20	0,19
Mococa	0,62	0,68	0,65	0,00	0,00	0,00	0,17	0,00	0,09	0,49	0,54	0,51	0,00	0,00	0,00	0,26	0,27	0,26	0,12	0,11	0,12	0,00	0,21	0,07	0,60	0,62	0,61
Mogi das Cruzes	0,64	0,73	0,68	1,12	1,66	1,33	0,17	0,38	0,27	0,65	0,78	0,71	0,04	0,03	0,04	0,20	0,18	0,19	0,12	0,09	0,11	0,23	0,21	0,22	0,32	0,28	0,30
Mogi-Guaçu	0,05	0,03	0,04	0,14	0,00	0,08	0,00	0,00	0,00	0,05	0,02	0,04	0,09	0,08	0,09	0,06	0,06	0,06	0,07	0,07	0,07	0,23	0,00	0,15	0,16	0,15	0,15
Mogi-Mirim	0,45	0,10	0,28	0,14	0,00	0,08	0,17	0,38	0,27	0,38	0,12	0,26	0,00	0,00	0,00	0,62	0,64	0,63	0,29	0,25	0,28	0,34	0,42	0,37	0,68	0,68	0,68
Monte Alto	0,85	1,20	1,02	0,00	0,21	0,08	0,33	0,19	0,27	0,69	1,00	0,83	0,62	0,59	0,61	1,09	0,97	1,05	0,84	0,74	0,81	0,23	0,21	0,22	1,25	1,23	1,24
Monte Azul Paulista	0,28	0,43	0,35	0,00	0,00	0,00	0,17	0,57	0,35	0,23	0,40	0,31	0,01	0,00	0,00	0,72	0,97	0,81	0,35	0,38	0,36	0,00	0,21	0,07	0,36	0,38	0,37
Monte Mor	0,24	0,10	0,17	0,28	0,00	0,17	0,17	0,38	0,27	0,23	0,12	0,18	0,00	0,00	0,00	0,24	0,38	0,29	0,11	0,15	0,13	0,00	0,00	0,00	0,16	0,15	0,16
Monteiro Lobato	0,07	0,05	0,06	0,00	0,00	0,00	0,00	0,00	0,00	0,05	0,04	0,05	0,00	0,00	0,00	0,02	0,00	0,01	0,01	0,00	0,00	0,00	0,00	0,00	0,01	0,01	0,01
Natividade da Serra	0,00	0,00	0,00	0,00	0,00	0,00	0,00	0,00	0,00	0,00	0,00	0,00	0,00	0,00	0,00	0,04	0,03	0,04	0,02	0,01	0,02	0,00	0,00	0,00	0,01	0,00	0,01
Nazaré Paulista	0,00	0,05	0,02	0,00	0,00	0,00	0,00	0,00	0,00	0,00	0,04	0,02	0,00	0,00	0,00	0,10	0,00	0,07	0,05	0,00	0,03	0,00	0,00	0,00	0,03	0,02	0,03
Novo Horizonte	0,19	0,20	0,19	0,14	0,00	0,08	0,00	0,19	0,09	0,16	0,18	0,17	0,08	0,06	0,07	0,47	0,29	0,41	0,27	0,15	0,22	0,00	0,00	0,00	0,21	0,19	0,20
Óleo	0,28	0,20	0,24	0,00	0,00	0,00	0,00	0,00	0,00	0,22	0,16	0,19	0,00	0,00	0,00	0,05	0,08	0,06	0,02	0,03	0,03	0,00	0,21	0,07	0,06	0,05	0,06
Olímpia	0,59	0,73	0,66	0,42	0,00	0,25	1,16	0,57	0,88	0,63	0,64	0,64	0,25	0,34	0,29	1,38	1,03	1,26	0,78	0,61	0,72	0,68	0,42	0,59	1,00	0,97	0,99

(Continua)

(Continuação)

Municípios	América												Ásia									Diversos ou Indeterminados			Total de Estrangeiros		
	Argentina			Estados Unidos			Outros Países da Américi			Total			Japão			Turquia Asiática			Total								
	H	M	T	H	M	T	H	M	T	H	M	T	H	M	T	H	M	T	H	M	T	H	M	T	H	M	T
Orlândia	0,36	0,25	0,30	0,28	0,00	0,17	0,00	0,00	0,00	0,31	0,20	0,26	0,81	0,85	0,83	0,53	0,49	0,52	0,68	0,71	0,69	0,11	0,21	0,15	0,76	0,71	0,74
Ourinhos	0,07	0,03	0,05	0,00	0,00	0,00	0,00	0,00	0,00	0,05	0,02	0,04	0,13	0,14	0,13	0,21	0,15	0,19	0,17	0,14	0,16	0,00	0,00	0,00	0,11	0,09	0,10
Palmital	0,05	0,03	0,04	0,28	0,00	0,17	0,00	0,00	0,00	0,07	0,02	0,05	0,04	0,04	0,04	0,06	0,02	0,05	0,05	0,03	0,04	4,52	5,42	4,84	0,10	0,09	0,09
Paraibuna	0,00	0,00	0,00	0,00	0,00	0,00	0,00	0,00	0,00	0,00	0,00	0,00	0,00	0,00	0,00	0,04	0,00	0,03	0,02	0,00	0,01	0,90	0,00	0,59	0,01	0,00	0,01
Patrocínio Paulista	0,00	0,00	0,00	0,00	0,00	0,00	0,00	0,00	0,00	0,00	0,00	0,00	0,01	0,00	0,00	0,06	0,06	0,06	0,03	0,02	0,03	0,11	0,00	0,07	0,07	0,06	0,07
Pederneiras	0,50	0,40	0,45	0,28	0,21	0,25	0,00	0,19	0,09	0,42	0,36	0,39	0,01	0,00	0,01	0,87	0,85	0,87	0,42	0,33	0,39	0,00	0,00	0,00	0,51	0,50	0,50
Pedreira	0,00	0,00	0,00	0,00	0,00	0,00	0,00	0,00	0,00	0,00	0,00	0,00	0,01	0,03	0,02	0,10	0,11	0,10	0,05	0,06	0,05	0,00	0,00	0,00	0,13	0,14	0,13
Penápolis	0,71	0,80	0,75	1,12	0,62	0,92	1,66	0,95	1,33	0,87	0,80	0,83	10,43	11,06	10,70	0,90	0,64	0,81	5,92	6,99	6,34	0,45	0,63	0,51	1,59	1,47	1,54
Pereiras	0,09	0,10	0,10	0,00	0,00	0,00	0,00	0,00	0,00	0,07	0,08	0,08	0,00	0,00	0,00	0,07	0,09	0,08	0,03	0,04	0,03	0,11	0,21	0,15	0,03	0,03	0,03
Piedade	0,00	0,00	0,00	0,14	0,00	0,08	0,00	0,00	0,00	0,02	0,00	0,01	0,00	0,00	0,00	0,03	0,03	0,03	0,01	0,01	0,01	0,00	0,00	0,00	0,01	0,01	0,01
Pilar do Sul	0,00	0,00	0,00	0,00	0,00	0,00	0,00	0,00	0,00	0,00	0,00	0,00	0,00	0,00	0,00	0,12	0,09	0,11	0,06	0,04	0,05	0,00	0,00	0,00	0,01	0,00	0,01
Pindamonhangaba	0,00	0,03	0,01	0,00	0,00	0,00	0,00	0,38	0,18	0,00	0,06	0,03	0,17	0,18	0,17	0,10	0,08	0,09	0,14	0,14	0,14	0,90	1,67	1,17	0,11	0,09	0,10
Piquete	0,00	0,00	0,00	0,00	0,00	0,00	0,00	0,00	0,00	0,00	0,00	0,00	0,00	0,00	0,00	0,01	0,00	0,01	0,00	0,00	0,00	0,11	0,00	0,07	0,01	0,01	0,01
Piracaia	0,12	0,05	0,09	0,00	0,00	0,00	0,00	0,19	0,09	0,09	0,06	0,08	0,00	0,00	0,00	0,09	0,00	0,06	0,04	0,00	0,03	0,00	0,00	0,00	0,11	0,10	0,10
Piracicaba	1,68	1,38	1,53	0,56	2,69	1,42	0,17	0,38	0,27	1,37	1,40	1,38	0,61	0,56	0,59	1,47	1,52	1,49	1,02	0,93	0,98	1,47	2,29	1,76	1,43	1,49	1,46
Piraju	0,76	0,48	0,62	0,00	0,21	0,08	0,50	1,33	0,88	0,63	0,54	0,59	0,60	0,62	0,61	1,20	1,02	1,14	0,88	0,78	0,84	0,23	0,21	0,22	0,43	0,40	0,42
Pirajuí	0,74	0,68	0,71	0,14	0,00	0,08	0,50	0,38	0,44	0,63	0,58	0,61	4,57	4,70	4,63	0,61	0,37	0,52	2,70	3,01	2,82	0,57	0,21	0,44	0,94	0,89	0,91
Pirassununga	0,09	0,03	0,06	0,14	0,21	0,17	0,00	0,00	0,00	0,09	0,04	0,07	0,01	0,01	0,01	0,17	0,12	0,16	0,09	0,05	0,07	0,23	0,21	0,22	0,29	0,30	0,29
Piratininga	0,47	0,48	0,47	0,00	0,00	0,00	0,17	0,00	0,09	0,38	0,38	0,38	0,46	0,48	0,47	0,41	0,33	0,38	0,44	0,42	0,43	0,23	0,21	0,22	0,31	0,27	0,29
Pitangueiras	0,26	0,23	0,24	0,00	0,41	0,17	0,17	0,00	0,09	0,22	0,22	0,22	0,08	0,06	0,07	0,28	0,18	0,25	0,17	0,11	0,15	0,11	0,21	0,15	0,37	0,37	0,37
Platina	0,00	0,00	0,00	0,00	0,00	0,00	0,17	0,00	0,09	0,02	0,00	0,01	0,00	0,00	0,00	0,02	0,00	0,01	0,01	0,00	0,00	0,00	0,21	0,07	0,03	0,03	0,03
Porto Feliz	0,02	0,00	0,01	0,00	0,00	0,00	0,00	0,00	0,00	0,02	0,00	0,01	0,01	0,00	0,00	0,70	0,82	0,74	0,33	0,32	0,33	0,23	0,00	0,15	0,17	0,13	0,15
Porto Ferreira	0,19	0,20	0,19	0,00	0,00	0,00	0,00	0,00	0,00	0,14	0,16	0,15	0,00	0,00	0,00	0,04	0,08	0,05	0,02	0,03	0,02	0,23	0,00	0,15	0,13	0,14	0,13
Queluz	0,00	0,00	0,00	0,00	0,00	0,00	0,17	0,00	0,09	0,02	0,00	0,01	0,00	0,00	0,00	0,05	0,03	0,04	0,02	0,01	0,02	0,11	0,00	0,07	0,02	0,01	0,02
Redenção da Serra	0,00	0,00	0,00	0,00	0,00	0,00	0,00	0,00	0,00	0,00	0,00	0,00	0,00	0,00	0,00	0,07	0,02	0,05	0,03	0,01	0,02	0,00	0,00	0,00	0,02	0,01	0,01
Ribeira	0,00	0,00	0,00	0,00	0,00	0,00	0,00	0,00	0,00	0,00	0,00	0,00	0,00	0,00	0,00	0,04	0,00	0,03	0,02	0,00	0,01	0,00	0,00	0,00	0,00	0,00	0,00
Ribeirão Bonito	1,16	0,78	0,97	0,00	0,00	0,00	0,50	0,00	0,27	0,94	0,62	0,79	0,47	0,39	0,43	0,24	0,30	0,26	0,36	0,36	0,36	0,45	0,63	0,51	0,46	0,48	0,47
Ribeirão Branco	0,00	0,00	0,00	0,00	0,00	0,00	0,00	0,00	0,00	0,00	0,00	0,00	0,00	0,00	0,00	0,00	0,00	0,00	0,00	0,00	0,00	0,00	0,00	0,00	0,00	0,00	0,00
Ribeirão Preto	4,06	3,13	3,60	2,09	2,48	2,25	1,99	0,76	1,41	3,58	2,81	3,22	5,08	5,00	5,04	1,23	1,19	1,21	3,25	3,51	3,35	1,47	1,25	1,39	2,56	2,70	2,62
Rio Claro	0,88	1,00	0,94	0,42	0,41	0,42	0,17	0,38	0,27	0,74	0,88	0,81	0,00	0,00	0,00	0,57	0,40	0,51	0,27	0,15	0,22	0,68	1,67	1,03	1,01	1,01	1,01
Rio das Pedras	0,21	0,30	0,26	0,00	0,00	0,00	0,00	0,19	0,09	0,16	0,26	0,21	0,00	0,00	0,00	0,13	0,03	0,10	0,06	0,01	0,04	0,00	0,00	0,00	0,27	0,27	0,27
Salesópolis	0,02	0,00	0,01	0,00	0,00	0,00	0,00	0,00	0,00	0,02	0,00	0,01	0,00	0,00	0,00	0,08	0,08	0,08	0,04	0,03	0,03	0,57	0,21	0,44	0,01	0,01	0,01
Salto	0,38	0,43	0,40	0,28	1,04	0,58	0,33	0,95	0,62	0,36	0,54	0,45	0,00	0,00	0,00	0,07	0,03	0,06	0,03	0,01	0,03	0,45	0,00	0,29	0,24	0,27	0,25
Salto Grande	0,05	0,00	0,02	0,14	0,00	0,08	0,00	0,00	0,00	0,05	0,00	0,03	0,00	0,00	0,00	0,50	0,52	0,51	0,24	0,20	0,22	0,00	0,00	0,00	0,11	0,08	0,10
Santa Adélia	0,43	0,23	0,33	0,00	0,00	0,00	0,00	0,00	0,00	0,33	0,18	0,26	0,32	0,25	0,29	0,28	0,21	0,26	0,30	0,24	0,28	0,11	0,42	0,22	0,56	0,57	0,56
Santa Barbara d'Oeste	0,05	0,03	0,04	1,81	2,69	2,17	0,00	0,00	0,00	0,27	0,28	0,28	0,00	0,00	0,00	0,15	0,20	0,17	0,07	0,08	0,07	0,00	0,00	0,00	0,14	0,12	0,13
Santa Branca	0,00	0,00	0,00	0,00	0,00	0,00	0,00	0,00	0,00	0,00	0,00	0,00	0,00	0,00	0,00	0,02	0,02	0,02	0,01	0,01	0,01	0,00	0,00	0,00	0,01	0,01	0,01
Santa Cruz da Conceição	0,05	0,00	0,02	0,00	0,00	0,00	0,00	0,00	0,00	0,04	0,00	0,02	0,00	0,00	0,00	0,05	0,03	0,04	0,02	0,01	0,02	0,00	0,00	0,00	0,09	0,09	0,09
Santa Cruz das Palmeiras	0,36	0,25	0,30	0,14	0,00	0,08	0,17	0,19	0,18	0,31	0,22	0,27	0,20	0,11	0,16	0,14	0,15	0,15	0,17	0,12	0,15	0,34	0,00	0,22	0,40	0,36	0,38
Santa Cruz do Rio Pardo	0,97	0,73	0,85	0,56	0,00	0,33	0,33	1,14	0,71	0,85	0,70	0,78	0,88	0,80	0,85	0,85	0,73	0,81	0,87	0,77	0,83	0,90	0,21	0,66	0,48	0,44	0,46
Santa Isabel	0,00	0,00	0,00	0,00	0,00	0,00	0,00	0,00	0,00	0,00	0,00	0,00	0,00	0,00	0,00	0,02	0,00	0,01	0,01	0,00	0,00	0,00	0,00	0,00	0,01	0,00	0,01

(Continua)

(Continuação)

Municípios	América												Ásia									Diversos ou Indeterminados			Total de Estrangeiros		
	Argentina			Estados Unidos			Outros Países da Américi			Total			Japão			Turquia Asiática			Total								
	H	M	T	H	M	T	H	M	T	H	M	T	H	M	T	H	M	T	H	M	T	H	M	T	H	M	T
Santa Rita do Passa Quatro	0,55	0,60	0,57	0,28	0,00	0,17	0,17	0,00	0,09	0,47	0,48	0,47	0,06	0,07	0,06	0,31	0,38	0,34	0,18	0,19	0,18	0,23	0,21	0,22	0,54	0,57	0,55
Santa Rosa do Viterbo	0,21	0,10	0,16	0,00	0,00	0,00	0,00	0,00	0,00	0,16	0,08	0,12	0,01	0,00	0,00	0,05	0,02	0,04	0,03	0,01	0,02	0,00	0,00	0,00	0,23	0,22	0,23
Santana de Parnaíba	0,12	0,23	0,17	0,00	0,00	0,00	0,33	0,38	0,35	0,13	0,22	0,17	0,00	0,00	0,00	0,17	0,09	0,14	0,08	0,04	0,06	0,11	0,00	0,07	0,13	0,08	0,11
Santo Amaro	0,12	0,15	0,13	0,98	2,48	1,58	0,66	2,28	1,41	0,29	0,60	0,44	0,37	0,23	0,31	0,25	0,21	0,24	0,31	0,23	0,28	0,00	0,21	0,07	0,15	0,13	0,14
Santo Antônio da Alegria	0,00	0,00	0,00	0,00	0,00	0,00	0,00	0,00	0,00	0,00	0,00	0,00	0,00	0,00	0,00	0,28	0,40	0,32	0,13	0,15	0,14	0,00	0,00	0,00	0,02	0,02	0,02
Santos	3,27	3,68	3,47	10,18	4,14	7,75	9,60	10,63	10,08	4,86	4,45	4,67	2,46	2,50	2,48	2,95	3,21	3,04	2,69	2,78	2,73	8,03	2,50	6,09	4,96	3,70	4,40
São Bento do Sapucaí	0,05	0,05	0,05	0,14	0,00	0,08	0,17	0,38	0,27	0,07	0,08	0,08	0,01	0,00	0,01	0,08	0,08	0,08	0,04	0,03	0,04	0,00	0,21	0,07	0,03	0,02	0,02
Säo Bernardo do Campo	1,12	1,20	1,16	0,84	1,45	1,08	0,66	0,76	0,71	1,03	1,18	1,10	0,01	0,00	0,01	0,45	0,41	0,44	0,22	0,16	0,20	0,11	0,21	0,15	0,89	0,74	0,82
São Carlos	2,18	2,35	2,26	0,70	1,66	1,08	0,17	0,19	0,18	1,77	2,06	1,91	0,31	0,35	0,33	1,01	1,26	1,10	0,64	0,71	0,67	0,79	0,00	0,51	1,57	1,64	1,60
São João da Boa Vista	0,45	0,48	0,46	0,00	0,00	0,00	0,50	0,76	0,62	0,40	0,46	0,43	0,00	0,00	0,00	0,64	0,85	0,71	0,30	0,33	0,31	1,36	3,33	2,05	0,99	1,07	1,03
São Joaquim da Barra	0,02	0,18	0,10	0,14	0,00	0,08	0,00	0,00	0,00	0,04	0,14	0,09	0,00	0,00	0,00	0,35	0,41	0,37	0,16	0,16	0,16	0,11	0,00	0,07	0,19	0,19	0,19
São José do Barreiro	0,00	0,00	0,00	0,00	0,00	0,00	0,00	0,00	0,00	0,00	0,00	0,00	0,00	0,00	0,00	0,00	0,00	0,00	0,00	0,00	0,00	0,11	0,00	0,07	0,02	0,01	0,02
São José do Rio Pardo	0,88	1,15	1,01	0,00	0,00	0,00	0,17	0,95	0,53	0,69	1,02	0,84	1,16	1,20	1,18	0,45	0,50	0,47	0,83	0,93	0,86	0,45	0,21	0,37	1,11	1,17	1,14
São José do Rio Preto	2,14	1,93	2,03	1,67	0,83	1,33	0,83	0,57	0,71	1,93	1,68	1,81	2,84	3,14	2,97	4,10	3,18	3,78	3,44	3,15	3,33	1,47	0,63	1,17	2,78	2,60	2,70
São José dos Campos	0,17	0,23	0,19	0,14	0,21	0,17	0,17	0,19	0,18	0,16	0,22	0,19	0,06	0,02	0,04	0,20	0,21	0,20	0,12	0,09	0,11	0,11	0,00	0,07	0,09	0,07	0,08
São Luis do Paraitinga	0,00	0,00	0,00	0,00	0,00	0,00	0,00	0,00	0,00	0,00	0,00	0,00	0,00	0,00	0,00	0,02	0,02	0,02	0,01	0,01	0,01	0,00	0,21	0,07	0,01	0,00	0,00
São Manuel	1,52	1,20	1,36	0,00	0,00	0,00	0,17	1,14	0,62	1,17	1,08	1,13	1,04	1,06	1,05	0,15	0,26	0,19	0,62	0,75	0,67	0,57	0,00	0,37	1,23	1,29	1,25
São Miguel Arcanjo	0,00	0,00	0,00	0,00	0,00	0,00	0,00	0,00	0,00	0,00	0,00	0,00	0,00	0,00	0,00	0,31	0,40	0,34	0,15	0,15	0,15	0,11	0,00	0,07	0,01	0,01	0,01
São Paulo	30,66	33,23	31,91	52,16	55,49	53,50	39,07	46,11	42,35	34,36	36,73	35,49	4,23	3,57	3,95	29,86	33,32	31,04	16,35	15,19	15,90	24,43	31,25	26,83	23,76	25,96	24,73
São Pedro	0,00	0,03	0,01	0,00	0,00	0,00	0,17	0,19	0,18	0,02	0,04	0,03	0,00	0,00	0,00	0,18	0,12	0,16	0,09	0,05	0,07	0,68	0,63	0,66	0,20	0,22	0,21
São Pedro do Turvo	0,00	0,00	0,00	0,28	0,00	0,17	0,17	0,00	0,09	0,05	0,00	0,03	0,00	0,00	0,00	0,07	0,12	0,09	0,03	0,05	0,04	0,00	0,00	0,00	0,01	0,01	0,01
São Roque	0,00	0,13	0,06	0,14	0,00	0,08	0,00	0,38	0,18	0,02	0,14	0,08	0,01	0,02	0,02	0,30	0,38	0,33	0,15	0,16	0,15	0,00	0,00	0,00	0,26	0,25	0,25
São Sebastião	0,00	0,00	0,00	0,00	0,00	0,00	0,00	0,00	0,00	0,00	0,00	0,00	0,00	0,00	0,00	0,01	0,00	0,01	0,00	0,00	0,00	0,11	0,00	0,07	0,01	0,00	0,01
São Simão	1,09	1,35	1,22	0,14	0,00	0,08	0,83	1,33	1,06	0,94	1,22	1,07	1,81	1,99	1,88	0,19	0,23	0,20	1,04	1,30	1,14	0,34	0,63	0,44	0,89	0,93	0,91
São Vicente	0,19	0,15	0,17	2,65	2,69	2,67	0,33	0,38	0,35	0,52	0,42	0,47	0,15	0,12	0,14	0,10	0,14	0,11	0,13	0,12	0,13	0,23	0,21	0,22	0,22	0,15	0,19
Sarapuí	0,00	0,00	0,00	0,00	0,00	0,00	0,00	0,00	0,00	0,00	0,00	0,00	0,00	0,00	0,00	0,08	0,03	0,06	0,04	0,01	0,03	0,00	0,00	0,00	0,00	0,00	0,00
Serra Negra	0,09	0,10	0,10	0,00	0,00	0,00	0,00	0,00	0,00	0,07	0,08	0,08	0,00	0,00	0,00	0,14	0,17	0,15	0,07	0,07	0,07	0,00	0,00	0,00	0,37	0,37	0,37
Sertãozinho	1,59	1,45	1,52	0,00	0,00	0,00	0,66	0,00	0,35	1,28	1,16	1,22	1,38	1,52	1,44	0,38	0,41	0,39	0,90	1,09	0,97	0,57	0,21	0,44	0,88	0,89	0,88
Silveiras	0,00	0,00	0,00	0,00	0,00	0,00	0,00	0,00	0,00	0,00	0,00	0,00	0,00	0,00	0,00	0,00	0,00	0,00	0,00	0,00	0,00	0,00	0,00	0,00	0,01	0,00	0,00
Socorro	0,00	0,03	0,01	0,00	0,00	0,00	0,00	0,19	0,09	0,00	0,04	0,02	0,00	0,00	0,00	0,30	0,33	0,31	0,14	0,13	0,14	0,00	0,00	0,00	0,23	0,20	0,22
Sorocaba	1,21	0,90	1,06	1,81	1,24	1,58	0,99	0,00	0,53	1,26	0,84	1,06	0,01	0,02	0,02	0,93	0,97	0,94	0,45	0,39	0,43	0,57	0,21	0,44	0,75	0,78	0,76
Tabapuã	0,19	0,38	0,28	0,00	0,00	0,00	0,00	0,00	0,00	0,14	0,30	0,22	0,86	0,91	0,88	0,38	0,29	0,35	0,63	0,66	0,64	0,11	0,21	0,15	0,47	0,49	0,48
Tambaú	0,14	0,08	0,11	0,00	0,00	0,00	0,00	0,00	0,00	0,11	0,06	0,09	0,05	0,07	0,06	0,09	0,17	0,11	0,07	0,11	0,08	0,23	0,21	0,22	0,18	0,18	0,18
Taquaritinga	0,76	1,63	1,18	0,14	0,21	0,17	0,17	0,19	0,18	0,61	1,34	0,96	1,12	1,08	1,10	1,10	1,08	1,09	1,11	1,08	1,10	0,45	1,25	0,73	1,29	1,29	1,29
Tatuí	0,00	0,05	0,02	0,00	0,00	0,00	0,00	0,00	0,00	0,00	0,04	0,02	0,01	0,00	0,00	0,41	0,33	0,38	0,20	0,13	0,17	0,11	0,21	0,15	0,12	0,11	0,12
Taubaté	0,00	0,03	0,01	0,14	0,00	0,08	0,33	0,38	0,35	0,05	0,06	0,06	0,01	0,00	0,00	0,59	0,56	0,58	0,28	0,22	0,26	0,00	1,46	0,51	0,22	0,20	0,21
Tietê	0,24	0,13	0,18	0,14	0,00	0,08	0,00	0,00	0,00	0,20	0,10	0,15	0,01	0,01	0,01	0,54	0,52	0,53	0,26	0,21	0,24	0,00	0,00	0,00	0,43	0,44	0,44
Tremembé	0,00	0,00	0,00	0,00	0,00	0,00	0,33	0,00	0,18	0,04	0,00	0,02	0,00	0,00	0,00	0,10	0,14	0,11	0,05	0,05	0,05	0,00	0,00	0,00	0,04	0,03	0,03
Ubatuba	0,00	0,00	0,00	0,00	0,00	0,00	0,00	0,00	0,00	0,00	0,00	0,00	0,00	0,00	0,00	0,01	0,02	0,01	0,00	0,01	0,00	0,11	0,00	0,07	0,01	0,00	0,00
Viradouro	0,19	0,40	0,29	0,00	0,00	0,00	1,66	0,76	1,24	0,33	0,40	0,36	0,31	0,34	0,32	0,35	0,29	0,33	0,33	0,32	0,32	0,00	0,00	0,00	0,36	0,35	0,36
Estado de São Paulo	100,0	100,0	100,0	100,0	100,0	100,0	100,0	100,0	100,0	100,0	100,0	100,0	100,0	100,0	100,0	100,0	100,0	100,0	100,0	100,0	100,0	100,0	100,0	100,0	100,0	100,0	100,0

Fonte: Ministério da Agricultura, Indústria e Commércio. Directoria Geral de Estatística - Recenseamento do Brazil - realizado em 1 de Setembro de 1920.Volume IV, 1a parte. Rio de Janeiro: Typ. Da Estatística, 1922.

Tabela 17c - População total estrangeira segundo sexo e nacionalidade - Porcentagem
Estado de São Paulo
1920

Municípios	Europa																																
	Europa																																
	Alemanha			Áustria			França			Espanha			Inglaterra			Itália			Polônia			Portugal			Rússia			Outros Países da Europa			Total		
	H	M	T	H	M	T	H	M	T	H	M	T	H	M	T	H	M	T	H	M	T	H	M	T	H	M	T	H	M	T	H	M	T
Águas de Santa Bárbara	0,02	0,01	0,03	0,03	0,02	0,05	0,01	0,01	0,02	0,10	0,08	0,17	0,00	0,00	0,00	0,09	0,06	0,15	0,01	0,01	0,01	0,06	0,03	0,09	0,01	0,01	0,03	0,01	0,00	0,01	0,33	0,23	0,56
Agudos	0,00	0,00	0,00	0,03	0,02	0,05	0,00	0,00	0,00	0,27	0,22	0,49	0,00	0,00	0,00	0,17	0,12	0,30	0,00	0,00	0,00	0,06	0,04	0,09	0,00	0,00	0,00	0,00	0,00	0,00	0,53	0,41	0,94
Altinópolis	0,00	0,00	0,00	0,01	0,01	0,02	0,00	0,00	0,00	0,07	0,06	0,14	0,00	0,00	0,00	0,38	0,30	0,68	0,00	0,00	0,00	0,07	0,03	0,10	0,00	0,00	0,00	0,00	0,00	0,00	0,53	0,40	0,93
Amparo	0,00	0,00	0,00	0,01	0,01	0,02	0,00	0,00	0,00	0,04	0,03	0,07	0,00	0,00	0,00	0,40	0,35	0,75	0,00	0,00	0,00	0,08	0,05	0,13	0,00	0,00	0,00	0,00	0,00	0,00	0,53	0,45	0,97
Analândia	0,00	0,00	0,00	0,01	0,01	0,02	0,00	0,00	0,00	0,08	0,08	0,16	0,00	0,00	0,00	0,38	0,30	0,68	0,00	0,00	0,00	0,07	0,04	0,11	0,00	0,00	0,00	0,00	0,00	0,00	0,54	0,44	0,98
Angatuba	0,01	0,00	0,01	0,00	0,00	0,00	0,00	0,00	0,00	0,11	0,09	0,21	0,00	0,00	0,00	0,32	0,18	0,50	0,00	0,00	0,00	0,14	0,08	0,22	0,00	0,00	0,00	0,00	0,00	0,01	0,59	0,36	0,95
Anhembi	0,00	0,00	0,00	0,00	0,00	0,00	0,00	0,00	0,00	0,03	0,01	0,04	0,00	0,00	0,00	0,43	0,27	0,70	0,00	0,00	0,00	0,18	0,08	0,26	0,00	0,00	0,00	0,00	0,00	0,00	0,64	0,35	0,99
Apiaí	0,38	0,03	0,41	0,00	0,00	0,00	0,00	0,00	0,00	0,09	0,00	0,09	0,00	0,00	0,00	0,16	0,00	0,16	0,03	0,00	0,03	0,00	0,00	0,00	0,00	0,00	0,00	0,13	0,06	0,19	0,78	0,09	0,88
Araçariguama	0,00	0,00	0,00	0,00	0,00	0,00	0,00	0,00	0,00	0,22	0,05	0,26	0,00	0,00	0,00	0,34	0,12	0,46	0,00	0,00	0,00	0,21	0,06	0,26	0,00	0,00	0,00	0,01	0,00	0,01	0,77	0,23	1,00
Araçoiaba da Serra	0,00	0,00	0,01	0,06	0,02	0,08	0,00	0,00	0,00	0,11	0,06	0,17	0,00	0,00	0,00	0,30	0,22	0,52	0,00	0,00	0,00	0,08	0,01	0,09	0,00	0,00	0,00	0,01	0,00	0,01	0,55	0,31	0,87
Araraquara	0,01	0,01	0,02	0,01	0,01	0,01	0,00	0,00	0,00	0,08	0,07	0,15	0,00	0,00	0,00	0,26	0,21	0,46	0,00	0,00	0,00	0,14	0,10	0,23	0,00	0,00	0,00	0,00	0,00	0,00	0,50	0,40	0,89
Araras	0,01	0,01	0,02	0,01	0,01	0,02	0,00	0,00	0,00	0,06	0,05	0,11	0,00	0,00	0,00	0,40	0,36	0,76	0,00	0,00	0,00	0,04	0,03	0,08	0,00	0,00	0,00	0,00	0,00	0,00	0,52	0,46	0,98
Areias	0,00	0,00	0,00	0,00	0,00	0,00	0,00	0,00	0,00	0,00	0,03	0,03	0,00	0,00	0,00	0,12	0,12	0,24	0,00	0,00	0,00	0,41	0,18	0,59	0,00	0,00	0,00	0,00	0,00	0,00	0,53	0,32	0,85
Ariranha	0,00	0,00	0,01	0,00	0,00	0,00	0,00	0,00	0,00	0,21	0,18	0,38	0,00	0,00	0,00	0,25	0,22	0,47	0,00	0,00	0,00	0,06	0,03	0,09	0,00	0,00	0,00	0,00	0,00	0,00	0,53	0,44	0,97
Assis	0,03	0,01	0,05	0,01	0,01	0,01	0,00	0,00	0,00	0,09	0,06	0,14	0,00	0,00	0,00	0,20	0,14	0,34	0,00	0,00	0,00	0,20	0,08	0,28	0,02	0,01	0,03	0,01	0,01	0,02	0,56	0,32	0,88
Atibaia	0,00	0,00	0,00	0,00	0,00	0,00	0,00	0,00	0,00	0,27	0,23	0,50	0,00	0,00	0,00	0,22	0,18	0,40	0,00	0,00	0,00	0,03	0,03	0,06	0,00	0,00	0,00	0,00	0,00	0,00	0,53	0,44	0,97
Avaí	0,01	0,01	0,02	0,01	0,00	0,01	0,00	0,00	0,00	0,27	0,22	0,49	0,00	0,00	0,00	0,14	0,11	0,25	0,00	0,00	0,00	0,07	0,04	0,12	0,00	0,00	0,00	0,00	0,00	0,00	0,51	0,39	0,89
Avaré	0,01	0,00	0,01	0,00	0,00	0,01	0,00	0,00	0,00	0,12	0,10	0,23	0,00	0,00	0,00	0,22	0,17	0,39	0,00	0,00	0,00	0,16	0,11	0,27	0,00	0,00	0,00	0,00	0,00	0,01	0,51	0,39	0,90
Bananal	0,05	0,01	0,06	0,02	0,01	0,03	0,00	0,01	0,01	0,03	0,00	0,03	0,01	0,01	0,01	0,29	0,15	0,44	0,00	0,00	0,00	0,19	0,01	0,20	0,00	0,00	0,00	0,00	0,00	0,00	0,58	0,20	0,78
Bariri	0,00	0,00	0,00	0,01	0,01	0,02	0,00	0,00	0,00	0,15	0,13	0,28	0,00	0,00	0,00	0,32	0,25	0,57	0,00	0,00	0,00	0,05	0,03	0,07	0,00	0,00	0,00	0,00	0,00	0,00	0,53	0,42	0,95
Barra Bonita	0,00	0,00	0,00	0,00	0,00	0,00	0,00	0,00	0,00	0,21	0,18	0,38	0,00	0,00	0,00	0,24	0,21	0,45	0,00	0,00	0,00	0,03	0,02	0,06	0,00	0,00	0,00	0,00	0,00	0,01	0,49	0,42	0,91
Barretos	0,00	0,00	0,00	0,01	0,01	0,02	0,00	0,00	0,00	0,08	0,06	0,15	0,00	0,00	0,00	0,19	0,16	0,35	0,00	0,00	0,00	0,22	0,11	0,33	0,00	0,00	0,00	0,00	0,00	0,00	0,52	0,34	0,86
Batatais	0,00	0,00	0,01	0,02	0,01	0,03	0,00	0,00	0,00	0,06	0,05	0,11	0,00	0,00	0,00	0,34	0,33	0,67	0,00	0,00	0,00	0,07	0,04	0,11	0,00	0,00	0,00	0,00	0,00	0,00	0,49	0,43	0,93
Bauru	0,00	0,00	0,01	0,01	0,00	0,01	0,00	0,00	0,00	0,21	0,16	0,37	0,00	0,00	0,00	0,19	0,15	0,34	0,00	0,00	0,00	0,12	0,06	0,18	0,00	0,00	0,00	0,00	0,00	0,00	0,53	0,39	0,92
Bebedouro	0,00	0,00	0,01	0,01	0,01	0,02	0,00	0,00	0,00	0,15	0,12	0,27	0,00	0,00	0,00	0,24	0,20	0,43	0,00	0,00	0,00	0,15	0,09	0,24	0,00	0,00	0,00	0,00	0,00	0,00	0,55	0,42	0,96
Boa Esperança do Sul	0,00	0,00	0,00	0,03	0,03	0,06	0,00	0,00	0,00	0,18	0,15	0,33	0,00	0,00	0,00	0,26	0,21	0,47	0,00	0,00	0,00	0,06	0,03	0,09	0,00	0,00	0,01	0,00	0,00	0,00	0,53	0,43	0,96
Bocaina	0,00	0,00	0,00	0,01	0,00	0,01	0,00	0,00	0,00	0,19	0,16	0,35	0,00	0,00	0,00	0,30	0,27	0,57	0,00	0,00	0,00	0,02	0,01	0,03	0,00	0,00	0,00	0,00	0,00	0,00	0,52	0,44	0,96
Bofete	0,01	0,01	0,01	0,01	0,01	0,03	0,00	0,00	0,00	0,10	0,06	0,16	0,00	0,00	0,00	0,24	0,19	0,43	0,00	0,00	0,00	0,16	0,07	0,24	0,00	0,00	0,00	0,00	0,00	0,01	0,53	0,35	0,88
Bom Sucesso	0,00	0,00	0,00	0,00	0,00	0,00	0,00	0,00	0,00	0,07	0,07	0,14	0,00	0,00	0,00	0,41	0,28	0,69	0,00	0,00	0,00	0,14	0,00	0,14	0,00	0,00	0,00	0,00	0,00	0,00	0,62	0,34	0,97
Botucatu	0,01	0,01	0,01	0,01	0,00	0,01	0,00	0,00	0,00	0,15	0,12	0,27	0,00	0,00	0,00	0,28	0,25	0,53	0,00	0,00	0,00	0,09	0,06	0,15	0,00	0,00	0,00	0,00	0,00	0,00	0,53	0,44	0,97
Bragança Paulista	0,00	0,00	0,00	0,00	0,00	0,00	0,00	0,00	0,00	0,14	0,12	0,26	0,00	0,00	0,00	0,34	0,29	0,63	0,00	0,00	0,00	0,04	0,02	0,06	0,00	0,00	0,00	0,00	0,00	0,00	0,52	0,44	0,96
Brodósqui	0,00	0,00	0,00	0,04	0,03	0,07	0,00	0,00	0,00	0,10	0,08	0,19	0,00	0,00	0,00	0,29	0,24	0,54	0,00	0,00	0,00	0,10	0,06	0,15	0,00	0,00	0,00	0,00	0,00	0,00	0,53	0,42	0,95
Brotas	0,00	0,00	0,00	0,00	0,00	0,01	0,00	0,00	0,00	0,04	0,03	0,07	0,00	0,00	0,00	0,41	0,37	0,78	0,00	0,00	0,00	0,07	0,05	0,12	0,00	0,00	0,00	0,00	0,00	0,00	0,53	0,45	0,98
Cabreúva	0,00	0,00	0,00	0,00	0,00	0,00	0,00	0,00	0,00	0,10	0,09	0,19	0,00	0,00	0,00	0,40	0,34	0,74	0,00	0,00	0,00	0,02	0,01	0,03	0,00	0,00	0,00	0,00	0,00	0,00	0,52	0,44	0,97
Caçapava	0,00	0,00	0,00	0,00	0,00	0,00	0,00	0,01	0,01	0,03	0,02	0,04	0,00	0,00	0,00	0,31	0,25	0,56	0,00	0,00	0,00	0,20	0,09	0,29	0,00	0,00	0,00	0,00	0,00	0,00	0,54	0,37	0,91
Cachoeira Paulista	0,00	0,00	0,00	0,00	0,00	0,00	0,00	0,00	0,00	0,02	0,01	0,02	0,01	0,00	0,01	0,10	0,09	0,19	0,00	0,00	0,00	0,46	0,24	0,70	0,00	0,00	0,00	0,01	0,00	0,01	0,60	0,34	0,94
Caconde	0,00	0,00	0,00	0,01	0,01	0,02	0,00	0,00	0,00	0,18	0,15	0,32	0,00	0,00	0,00	0,28	0,20	0,48	0,00	0,00	0,00	0,08	0,05	0,14	0,00	0,00	0,00	0,00	0,00	0,00	0,55	0,41	0,96
Cajuru	0,00	0,00	0,00	0,00	0,01	0,01	0,00	0,00	0,00	0,07	0,06	0,12	0,00	0,00	0,00	0,34	0,29	0,63	0,00	0,00	0,00	0,12	0,07	0,19	0,00	0,00	0,00	0,00	0,00	0,00	0,53	0,43	0,96
Campinas	0,01	0,01	0,02	0,01	0,01	0,01	0,00	0,00	0,00	0,05	0,05	0,10	0,00	0,00	0,00	0,33	0,29	0,62	0,00	0,00	0,00	0,11	0,07	0,18	0,01	0,00	0,01	0,01	0,01	0,02	0,53	0,44	0,97
Campos Novos Paulista	0,01	0,00	0,01	0,01	0,00	0,01	0,00	0,00	0,00	0,11	0,07	0,19	0,00	0,00	0,00	0,16	0,10	0,26	0,00	0,00	0,00	0,21	0,05	0,26	0,00	0,00	0,00	0,00	0,00	0,00	0,51	0,23	0,74
Cananéia	0,12	0,18	0,30	0,00	0,00	0,00	0,00	0,00	0,00	0,00	0,00	0,00	0,03	0,03	0,06	0,15	0,06	0,21	0,00	0,00	0,00	0,12	0,03	0,15	0,00	0,00	0,00	0,09	0,03	0,12	0,52	0,33	0,85

(Continua)

(Continuação)

Municípios	Europa																		Europa														
	Alemanha			Áustria			França			Espanha			Inglaterra			Itália			Polônia			Portugal			Rússia			Outros Países da Europa			Total		
	H	M	T	H	M	T	H	M	T	H	M	T	H	M	T	H	M	T	H	M	T	H	M	T	H	M	T	H	M	T	H	M	T
Capão Bonito	0,04	0,02	0,07	0,00	0,00	0,00	0,00	0,00	0,00	0,02	0,01	0,03	0,00	0,00	0,00	0,40	0,24	0,64	0,00	0,00	0,00	0,08	0,00	0,08	0,00	0,00	0,00	0,00	0,00	0,00	0,54	0,27	0,82
Capivari	0,00	0,00	0,00	0,02	0,01	0,03	0,00	0,00	0,00	0,12	0,10	0,22	0,00	0,00	0,00	0,35	0,30	0,65	0,00	0,00	0,00	0,03	0,01	0,04	0,00	0,00	0,00	0,00	0,00	0,00	0,53	0,42	0,95
Caraguatatuba	0,00	0,00	0,00	0,00	0,00	0,00	0,04	0,00	0,04	0,00	0,00	0,00	0,00	0,00	0,00	0,29	0,13	0,42	0,00	0,04	0,04	0,29	0,00	0,29	0,04	0,00	0,04	0,17	0,00	0,17	0,83	0,17	1,00
Casa Branca	0,00	0,00	0,01	0,00	0,01	0,01	0,00	0,00	0,00	0,13	0,12	0,25	0,00	0,00	0,00	0,29	0,26	0,55	0,00	0,00	0,00	0,08	0,06	0,14	0,00	0,00	0,00	0,00	0,00	0,00	0,52	0,45	0,97
Catanduva	0,00	0,00	0,00	0,00	0,00	0,00	0,00	0,00	0,00	0,21	0,18	0,40	0,00	0,00	0,00	0,19	0,15	0,34	0,00	0,00	0,00	0,07	0,04	0,11	0,00	0,00	0,00	0,00	0,00	0,00	0,48	0,38	0,86
Cerqueira César	0,00	0,00	0,01	0,00	0,00	0,00	0,00	0,00	0,00	0,13	0,09	0,22	0,00	0,00	0,00	0,14	0,11	0,25	0,00	0,00	0,00	0,09	0,05	0,14	0,00	0,00	0,00	0,00	0,00	0,00	0,37	0,26	0,63
Conceição do Monte Alegr	0,01	0,01	0,02	0,00	0,00	0,00	0,01	0,01	0,02	0,11	0,05	0,16	0,00	0,00	0,00	0,19	0,11	0,29	0,00	0,00	0,00	0,26	0,12	0,38	0,02	0,02	0,04	0,00	0,00	0,00	0,60	0,31	0,91
Conchas	0,02	0,01	0,03	0,00	0,00	0,00	0,00	0,00	0,00	0,11	0,09	0,19	0,00	0,00	0,00	0,28	0,21	0,49	0,00	0,00	0,00	0,13	0,07	0,20	0,00	0,00	0,00	0,00	0,00	0,00	0,54	0,39	0,93
Cotia	0,01	0,00	0,01	0,00	0,00	0,00	0,00	0,00	0,00	0,05	0,04	0,09	0,00	0,00	0,00	0,18	0,13	0,31	0,00	0,00	0,00	0,19	0,11	0,31	0,00	0,00	0,00	0,00	0,00	0,00	0,44	0,29	0,73
Cravinhos	0,00	0,00	0,00	0,00	0,00	0,01	0,00	0,00	0,00	0,12	0,11	0,23	0,00	0,00	0,00	0,25	0,22	0,47	0,00	0,00	0,00	0,11	0,08	0,20	0,00	0,00	0,00	0,00	0,00	0,00	0,49	0,41	0,91
Cruzeiro	0,01	0,00	0,01	0,00	0,00	0,00	0,00	0,00	0,00	0,04	0,03	0,07	0,00	0,00	0,00	0,22	0,18	0,40	0,00	0,00	0,00	0,27	0,10	0,37	0,00	0,00	0,01	0,00	0,00	0,00	0,54	0,31	0,85
Cunha	0,01	0,00	0,01	0,00	0,00	0,00	0,01	0,01	0,03	0,06	0,00	0,06	0,00	0,00	0,00	0,21	0,07	0,28	0,00	0,00	0,00	0,12	0,09	0,21	0,00	0,00	0,00	0,00	0,00	0,00	0,42	0,18	0,60
Descalvado	0,01	0,00	0,01	0,01	0,01	0,01	0,00	0,00	0,00	0,09	0,07	0,16	0,00	0,00	0,00	0,37	0,33	0,71	0,00	0,00	0,00	0,05	0,03	0,08	0,00	0,00	0,00	0,00	0,00	0,00	0,53	0,45	0,98
Dois Córregos	0,01	0,00	0,01	0,00	0,00	0,01	0,00	0,00	0,00	0,09	0,07	0,16	0,00	0,00	0,00	0,38	0,35	0,72	0,00	0,00	0,00	0,06	0,03	0,09	0,00	0,00	0,00	0,00	0,00	0,00	0,54	0,45	0,99
Dourado	0,01	0,00	0,01	0,02	0,02	0,03	0,00	0,00	0,00	0,19	0,16	0,35	0,00	0,00	0,00	0,27	0,21	0,47	0,00	0,00	0,00	0,04	0,02	0,06	0,00	0,00	0,00	0,00	0,00	0,00	0,52	0,41	0,92
Eldorado	0,02	0,01	0,04	0,00	0,00	0,00	0,00	0,00	0,00	0,00	0,00	0,00	0,00	0,00	0,00	0,02	0,02	0,04	0,00	0,00	0,00	0,01	0,00	0,01	0,00	0,00	0,00	0,00	0,00	0,00	0,05	0,03	0,09
Espírito Santo do Pinhal	0,00	0,00	0,00	0,00	0,00	0,00	0,00	0,00	0,00	0,07	0,06	0,13	0,00	0,00	0,00	0,41	0,35	0,76	0,00	0,00	0,00	0,05	0,03	0,08	0,00	0,00	0,00	0,00	0,00	0,00	0,53	0,45	0,98
Espírito Santo do Turvo	0,00	0,00	0,00	0,03	0,02	0,05	0,00	0,00	0,00	0,28	0,20	0,49	0,00	0,00	0,00	0,15	0,16	0,30	0,00	0,00	0,00	0,07	0,07	0,14	0,00	0,00	0,00	0,00	0,00	0,00	0,53	0,45	0,98
Fartura	0,02	0,01	0,03	0,03	0,01	0,03	0,01	0,00	0,01	0,15	0,07	0,22	0,01	0,00	0,01	0,31	0,19	0,50	0,00	0,00	0,00	0,06	0,02	0,07	0,00	0,00	0,00	0,03	0,01	0,04	0,63	0,30	0,93
Franca	0,00	0,00	0,01	0,00	0,00	0,00	0,00	0,00	0,00	0,21	0,16	0,37	0,00	0,00	0,00	0,25	0,22	0,47	0,00	0,00	0,00	0,06	0,04	0,10	0,00	0,00	0,00	0,00	0,00	0,00	0,53	0,43	0,96
Guararema	0,00	0,00	0,00	0,00	0,00	0,00	0,00	0,00	0,00	0,42	0,32	0,74	0,00	0,00	0,00	0,05	0,04	0,09	0,00	0,00	0,00	0,08	0,03	0,11	0,00	0,00	0,00	0,00	0,00	0,00	0,55	0,40	0,95
Guaratinguetá	0,04	0,01	0,05	0,01	0,01	0,03	0,00	0,01	0,01	0,04	0,03	0,07	0,00	0,00	0,00	0,24	0,20	0,44	0,00	0,00	0,00	0,18	0,07	0,24	0,00	0,00	0,01	0,01	0,01	0,02	0,52	0,35	0,87
Guareí	0,00	0,00	0,00	0,00	0,00	0,00	0,03	0,00	0,03	0,00	0,00	0,00	0,00	0,00	0,00	0,36	0,18	0,55	0,00	0,00	0,00	0,06	0,00	0,06	0,00	0,00	0,00	0,00	0,00	0,00	0,45	0,18	0,64
Guariba	0,00	0,00	0,00	0,02	0,02	0,03	0,00	0,00	0,00	0,14	0,12	0,26	0,00	0,00	0,00	0,31	0,27	0,58	0,00	0,00	0,00	0,06	0,04	0,10	0,00	0,00	0,00	0,00	0,00	0,00	0,52	0,45	0,97
Guarulhos	0,03	0,02	0,05	0,02	0,01	0,03	0,00	0,00	0,00	0,07	0,06	0,13	0,00	0,00	0,00	0,25	0,18	0,43	0,00	0,00	0,01	0,19	0,10	0,30	0,00	0,00	0,00	0,00	0,01	0,01	0,57	0,39	0,96
Ibitinga	0,03	0,02	0,05	0,01	0,01	0,02	0,00	0,00	0,00	0,14	0,12	0,25	0,00	0,00	0,00	0,23	0,17	0,40	0,01	0,01	0,01	0,11	0,07	0,19	0,00	0,00	0,01	0,01	0,00	0,01	0,54	0,41	0,94
Ibiúna	0,00	0,00	0,00	0,00	0,00	0,00	0,00	0,00	0,00	0,01	0,02	0,03	0,00	0,00	0,00	0,28	0,24	0,51	0,00	0,00	0,00	0,00	0,00	0,00	0,00	0,00	0,00	0,00	0,00	0,00	0,29	0,26	0,54
Igarapava	0,00	0,00	0,01	0,00	0,00	0,01	0,00	0,00	0,00	0,09	0,08	0,17	0,00	0,00	0,00	0,26	0,21	0,47	0,00	0,00	0,00	0,08	0,04	0,12	0,00	0,00	0,00	0,00	0,00	0,00	0,44	0,33	0,78
Igaratá	0,00	0,00	0,00	0,00	0,00	0,00	0,00	0,00	0,00	0,00	0,20	0,20	0,00	0,00	0,00	0,40	0,00	0,40	0,00	0,00	0,00	0,20	0,00	0,20	0,00	0,00	0,00	0,00	0,00	0,00	0,60	0,20	0,80
Iguape	0,02	0,01	0,03	0,01	0,01	0,02	0,00	0,00	0,00	0,01	0,00	0,01	0,00	0,00	0,00	0,02	0,02	0,04	0,03	0,03	0,06	0,03	0,01	0,04	0,01	0,01	0,01	0,01	0,01	0,01	0,13	0,09	0,22
Ilhabela	0,00	0,00	0,00	0,00	0,00	0,00	0,00	0,00	0,00	0,02	0,02	0,05	0,00	0,00	0,00	0,34	0,10	0,44	0,00	0,00	0,00	0,34	0,00	0,34	0,00	0,00	0,00	0,15	0,00	0,15	0,85	0,12	0,98
Indaiatuba	0,02	0,01	0,03	0,02	0,02	0,04	0,00	0,00	0,00	0,12	0,09	0,21	0,00	0,00	0,00	0,33	0,26	0,58	0,00	0,00	0,00	0,04	0,02	0,06	0,00	0,00	0,00	0,03	0,02	0,04	0,54	0,41	0,96
Ipauçu	0,00	0,00	0,00	0,00	0,00	0,01	0,00	0,00	0,00	0,16	0,12	0,29	0,00	0,00	0,00	0,23	0,21	0,43	0,00	0,00	0,00	0,07	0,05	0,12	0,00	0,00	0,00	0,00	0,00	0,00	0,47	0,38	0,85
Iporanga	0,00	0,33	0,33	0,00	0,00	0,00	0,00	0,00	0,00	0,00	0,00	0,00	0,00	0,00	0,00	0,33	0,00	0,33	0,00	0,00	0,00	0,00	0,00	0,00	0,00	0,00	0,00	0,00	0,00	0,00	0,33	0,33	0,67
Itaberá	0,04	0,03	0,07	0,08	0,05	0,14	0,00	0,00	0,00	0,04	0,00	0,04	0,00	0,00	0,00	0,18	0,12	0,30	0,00	0,00	0,00	0,12	0,03	0,15	0,00	0,00	0,00	0,01	0,00	0,01	0,48	0,23	0,71
Itaí	0,01	0,00	0,01	0,00	0,00	0,00	0,00	0,00	0,00	0,18	0,17	0,35	0,00	0,00	0,00	0,17	0,10	0,26	0,00	0,00	0,00	0,25	0,06	0,31	0,00	0,00	0,00	0,00	0,00	0,00	0,61	0,32	0,93
Itajobi	0,01	0,01	0,01	0,01	0,00	0,01	0,00	0,00	0,00	0,15	0,13	0,28	0,00	0,00	0,00	0,24	0,19	0,43	0,00	0,00	0,00	0,07	0,05	0,12	0,00	0,00	0,00	0,00	0,00	0,00	0,48	0,38	0,86
Itanhaém	0,00	0,00	0,00	0,00	0,00	0,00	0,00	0,00	0,00	0,03	0,03	0,06	0,00	0,00	0,00	0,02	0,01	0,03	0,00	0,00	0,00	0,11	0,05	0,16	0,00	0,00	0,00	0,01	0,00	0,01	0,17	0,09	0,26
Itapecerica da Serra	0,03	0,04	0,07	0,00	0,00	0,00	0,00	0,00	0,00	0,04	0,01	0,05	0,00	0,00	0,00	0,19	0,13	0,32	0,00	0,00	0,00	0,18	0,11	0,29	0,00	0,00	0,00	0,00	0,00	0,00	0,43	0,29	0,72
Itapetininga	0,03	0,02	0,04	0,01	0,00	0,01	0,00	0,00	0,01	0,04	0,03	0,07	0,00	0,00	0,00	0,26	0,17	0,43	0,01	0,00	0,01	0,18	0,10	0,28	0,00	0,00	0,00	0,00	0,00	0,00	0,52	0,32	0,84
Itapeva	0,06	0,04	0,11	0,02	0,02	0,04	0,01	0,00	0,01	0,07	0,03	0,09	0,00	0,00	0,00	0,25	0,12	0,37	0,01	0,00	0,01	0,15	0,06	0,21	0,01	0,01	0,02	0,03	0,01	0,04	0,61	0,29	0,90

(Continua)

(Continuação)

Municípios	Europa																		Europa														
	Alemanha			Áustria			França			Espanha			Inglaterra			Itália			Polônia			Portugal			Rússia			Outros Países da Europa			Total		
	H	M	T	H	M	T	H	M	T	H	M	T	H	M	T	H	M	T	H	M	T	H	M	T	H	M	T	H	M	T	H	M	T
Itapira	0,00	0,00	0,01	0,00	0,00	0,00	0,00	0,00	0,00	0,11	0,10	0,20	0,00	0,00	0,00	0,34	0,31	0,65	0,00	0,00	0,00	0,07	0,05	0,12	0,00	0,00	0,00	0,00	0,00	0,00	0,52	0,46	0,98
Itápolis	0,01	0,01	0,02	0,01	0,01	0,02	0,00	0,00	0,00	0,06	0,05	0,11	0,00	0,00	0,00	0,41	0,34	0,75	0,00	0,00	0,00	0,05	0,03	0,08	0,00	0,00	0,00	0,00	0,00	0,00	0,54	0,43	0,98
Itaporanga	0,02	0,00	0,02	0,02	0,05	0,07	0,00	0,01	0,01	0,02	0,01	0,02	0,00	0,00	0,00	0,34	0,12	0,46	0,01	0,01	0,02	0,18	0,03	0,21	0,00	0,00	0,00	0,02	0,00	0,02	0,62	0,22	0,84
Itapuí	0,00	0,00	0,01	0,01	0,01	0,02	0,00	0,00	0,00	0,20	0,17	0,37	0,00	0,00	0,00	0,26	0,23	0,50	0,00	0,00	0,00	0,05	0,04	0,09	0,00	0,00	0,00	0,00	0,00	0,00	0,53	0,45	0,98
Itararé	0,05	0,02	0,08	0,02	0,01	0,04	0,00	0,00	0,00	0,02	0,00	0,02	0,00	0,00	0,00	0,28	0,17	0,45	0,03	0,03	0,07	0,14	0,04	0,18	0,01	0,00	0,01	0,00	0,00	0,00	0,56	0,29	0,85
Itatiba	0,00	0,00	0,00	0,00	0,00	0,01	0,00	0,00	0,00	0,04	0,03	0,07	0,00	0,00	0,00	0,43	0,38	0,82	0,00	0,00	0,00	0,05	0,03	0,08	0,00	0,00	0,00	0,00	0,00	0,00	0,53	0,45	0,97
Itatinga	0,00	0,00	0,01	0,01	0,00	0,01	0,00	0,00	0,00	0,17	0,15	0,32	0,00	0,00	0,00	0,26	0,20	0,46	0,00	0,00	0,00	0,07	0,04	0,11	0,00	0,00	0,00	0,00	0,00	0,00	0,52	0,40	0,92
Itu	0,00	0,00	0,01	0,02	0,02	0,04	0,00	0,01	0,01	0,13	0,14	0,27	0,00	0,00	0,00	0,29	0,31	0,60	0,00	0,00	0,00	0,03	0,02	0,05	0,00	0,00	0,00	0,00	0,00	0,00	0,48	0,50	0,98
Ituverava	0,00	0,00	0,00	0,01	0,00	0,01	0,00	0,00	0,00	0,07	0,06	0,13	0,00	0,00	0,00	0,23	0,17	0,40	0,00	0,00	0,00	0,16	0,09	0,25	0,00	0,00	0,00	0,01	0,00	0,01	0,47	0,33	0,80
Jaboticabal	0,00	0,00	0,00	0,01	0,01	0,02	0,00	0,00	0,00	0,14	0,12	0,25	0,00	0,00	0,00	0,28	0,23	0,51	0,00	0,00	0,00	0,10	0,07	0,16	0,00	0,00	0,00	0,00	0,00	0,00	0,53	0,43	0,96
Jacareí	0,01	0,01	0,02	0,00	0,00	0,01	0,00	0,00	0,01	0,27	0,20	0,48	0,00	0,00	0,00	0,12	0,08	0,21	0,00	0,00	0,00	0,11	0,03	0,15	0,01	0,01	0,02	0,02	0,01	0,03	0,55	0,36	0,91
Jambeiro	0,02	0,00	0,02	0,00	0,00	0,00	0,00	0,00	0,00	0,00	0,05	0,05	0,00	0,00	0,00	0,28	0,14	0,42	0,00	0,00	0,00	0,35	0,05	0,40	0,00	0,00	0,00	0,00	0,00	0,00	0,65	0,23	0,88
Jardinópolis	0,00	0,00	0,00	0,01	0,01	0,03	0,00	0,00	0,00	0,11	0,08	0,19	0,00	0,00	0,00	0,26	0,22	0,47	0,00	0,00	0,00	0,13	0,09	0,22	0,00	0,00	0,00	0,00	0,00	0,00	0,51	0,40	0,91
Jataí	0,00	0,00	0,00	0,00	0,00	0,00	0,00	0,00	0,00	0,00	0,00	0,00	0,00	0,00	0,00	0,16	0,03	0,19	0,00	0,00	0,00	0,46	0,30	0,76	0,00	0,00	0,00	0,00	0,00	0,00	0,62	0,32	0,95
Jaú	0,00	0,00	0,00	0,00	0,00	0,01	0,00	0,00	0,00	0,22	0,20	0,41	0,00	0,00	0,00	0,26	0,23	0,48	0,00	0,00	0,00	0,03	0,02	0,05	0,00	0,00	0,00	0,00	0,00	0,00	0,52	0,45	0,96
Joanópolis	0,00	0,00	0,00	0,00	0,00	0,00	0,00	0,00	0,00	0,14	0,12	0,26	0,00	0,00	0,00	0,35	0,24	0,59	0,00	0,00	0,00	0,06	0,00	0,06	0,00	0,00	0,00	0,01	0,01	0,02	0,56	0,38	0,94
Jundiaí	0,00	0,00	0,01	0,01	0,01	0,01	0,00	0,00	0,00	0,07	0,06	0,12	0,00	0,00	0,00	0,37	0,31	0,68	0,00	0,00	0,01	0,08	0,04	0,12	0,00	0,00	0,00	0,01	0,01	0,01	0,54	0,43	0,97
Lagoinha	0,00	0,00	0,00	0,00	0,00	0,00	0,00	0,00	0,00	0,00	0,33	0,33	0,00	0,00	0,00	0,00	0,00	0,00	0,00	0,00	0,00	0,67	0,00	0,67	0,00	0,00	0,00	0,00	0,00	0,00	0,67	0,33	1,00
Laranjal Paulista	0,03	0,03	0,06	0,01	0,01	0,02	0,00	0,00	0,00	0,04	0,04	0,08	0,00	0,00	0,00	0,34	0,32	0,66	0,00	0,00	0,00	0,08	0,06	0,13	0,00	0,00	0,00	0,00	0,00	0,01	0,51	0,45	0,96
Lavrinhas	0,01	0,00	0,01	0,00	0,00	0,00	0,00	0,00	0,00	0,11	0,06	0,17	0,00	0,00	0,00	0,38	0,11	0,49	0,00	0,00	0,00	0,19	0,03	0,22	0,01	0,00	0,01	0,00	0,00	0,00	0,71	0,19	0,90
Leme	0,00	0,00	0,00	0,00	0,00	0,00	0,00	0,00	0,00	0,02	0,02	0,03	0,00	0,00	0,00	0,44	0,39	0,83	0,00	0,00	0,00	0,04	0,04	0,08	0,00	0,00	0,00	0,00	0,00	0,00	0,50	0,44	0,94
Lençóis Paulista	0,00	0,00	0,01	0,01	0,00	0,01	0,00	0,00	0,00	0,16	0,13	0,29	0,00	0,00	0,00	0,27	0,22	0,49	0,00	0,00	0,00	0,05	0,02	0,07	0,00	0,00	0,00	0,00	0,00	0,00	0,50	0,39	0,88
Limeira	0,02	0,02	0,04	0,01	0,01	0,01	0,00	0,00	0,00	0,05	0,05	0,10	0,00	0,00	0,00	0,36	0,31	0,68	0,00	0,00	0,00	0,08	0,05	0,13	0,00	0,00	0,00	0,01	0,00	0,01	0,54	0,44	0,98
Lins	0,00	0,00	0,00	0,01	0,01	0,02	0,00	0,00	0,00	0,09	0,08	0,17	0,00	0,00	0,00	0,12	0,10	0,22	0,00	0,00	0,00	0,10	0,05	0,15	0,00	0,00	0,00	0,00	0,00	0,00	0,32	0,24	0,56
Lorena	0,03	0,01	0,05	0,00	0,00	0,00	0,02	0,02	0,03	0,01	0,02	0,03	0,00	0,00	0,00	0,30	0,19	0,49	0,00	0,00	0,00	0,22	0,11	0,33	0,00	0,00	0,00	0,01	0,00	0,01	0,59	0,35	0,95
Mairiporã	0,01	0,00	0,01	0,01	0,00	0,01	0,00	0,00	0,00	0,13	0,09	0,22	0,00	0,00	0,00	0,26	0,09	0,35	0,00	0,00	0,00	0,22	0,04	0,26	0,00	0,00	0,00	0,00	0,00	0,01	0,64	0,22	0,86
Matão	0,01	0,00	0,01	0,01	0,00	0,01	0,00	0,00	0,00	0,11	0,10	0,21	0,00	0,00	0,00	0,31	0,26	0,58	0,00	0,00	0,00	0,06	0,04	0,10	0,00	0,00	0,00	0,00	0,00	0,00	0,50	0,42	0,92
Mineiros do Tietê	0,00	0,00	0,00	0,01	0,00	0,01	0,00	0,00	0,00	0,06	0,06	0,12	0,00	0,00	0,00	0,41	0,39	0,80	0,00	0,00	0,00	0,03	0,02	0,05	0,00	0,00	0,00	0,00	0,00	0,00	0,52	0,46	0,98
Mococa	0,00	0,00	0,00	0,00	0,00	0,01	0,00	0,00	0,00	0,09	0,07	0,16	0,00	0,00	0,00	0,38	0,32	0,70	0,00	0,00	0,00	0,06	0,04	0,10	0,00	0,00	0,00	0,00	0,00	0,00	0,54	0,44	0,98
Mogi das Cruzes	0,01	0,01	0,02	0,00	0,00	0,01	0,01	0,00	0,01	0,17	0,15	0,32	0,00	0,00	0,00	0,18	0,11	0,30	0,00	0,00	0,00	0,18	0,09	0,27	0,00	0,00	0,00	0,01	0,01	0,02	0,57	0,38	0,95
Mogi-Guaçu	0,01	0,01	0,01	0,00	0,00	0,01	0,00	0,00	0,00	0,10	0,07	0,17	0,00	0,00	0,00	0,34	0,30	0,64	0,00	0,00	0,00	0,10	0,04	0,14	0,00	0,00	0,00	0,00	0,00	0,00	0,55	0,42	0,97
Mogi-Mirim	0,01	0,01	0,02	0,01	0,01	0,01	0,00	0,00	0,00	0,08	0,06	0,14	0,00	0,00	0,00	0,35	0,31	0,66	0,00	0,00	0,00	0,08	0,04	0,12	0,00	0,00	0,01	0,01	0,00	0,01	0,54	0,43	0,97
Monte Alto	0,00	0,00	0,01	0,00	0,00	0,01	0,00	0,00	0,00	0,12	0,09	0,21	0,00	0,00	0,00	0,33	0,27	0,60	0,00	0,00	0,00	0,08	0,05	0,13	0,00	0,00	0,00	0,00	0,00	0,00	0,54	0,42	0,96
Monte Azul Paulista	0,00	0,00	0,01	0,01	0,01	0,02	0,00	0,00	0,00	0,18	0,16	0,34	0,00	0,00	0,00	0,23	0,20	0,43	0,00	0,00	0,00	0,08	0,06	0,14	0,00	0,00	0,00	0,00	0,00	0,00	0,51	0,43	0,94
Monte Mor	0,04	0,02	0,05	0,01	0,01	0,01	0,00	0,00	0,00	0,07	0,04	0,11	0,00	0,00	0,00	0,37	0,32	0,69	0,00	0,00	0,00	0,04	0,01	0,05	0,00	0,00	0,00	0,01	0,01	0,02	0,53	0,42	0,94
Monteiro Lobato	0,00	0,00	0,00	0,00	0,00	0,00	0,00	0,01	0,01	0,00	0,00	0,00	0,00	0,01	0,01	0,37	0,27	0,64	0,00	0,00	0,00	0,13	0,14	0,26	0,00	0,00	0,00	0,00	0,00	0,00	0,49	0,43	0,93
Natividade da Serra	0,00	0,00	0,00	0,02	0,00	0,02	0,00	0,00	0,00	0,00	0,00	0,00	0,00	0,00	0,00	0,38	0,29	0,67	0,00	0,00	0,00	0,12	0,00	0,12	0,00	0,00	0,00	0,02	0,00	0,02	0,55	0,29	0,83
Nazaré Paulista	0,03	0,00	0,03	0,00	0,00	0,00	0,00	0,00	0,00	0,20	0,17	0,37	0,00	0,00	0,00	0,26	0,18	0,44	0,00	0,00	0,00	0,07	0,02	0,09	0,00	0,00	0,00	0,01	0,00	0,01	0,57	0,37	0,94
Novo Horizonte	0,00	0,00	0,01	0,00	0,00	0,00	0,00	0,00	0,00	0,29	0,25	0,54	0,00	0,00	0,00	0,16	0,13	0,29	0,00	0,00	0,00	0,06	0,03	0,09	0,00	0,00	0,00	0,00	0,00	0,00	0,52	0,41	0,93
Óleo	0,01	0,00	0,01	0,00	0,00	0,00	0,00	0,00	0,00	0,37	0,29	0,66	0,00	0,00	0,00	0,13	0,07	0,20	0,00	0,00	0,00	0,04	0,02	0,06	0,00	0,00	0,00	0,00	0,00	0,00	0,55	0,38	0,93
Olímpia	0,00	0,00	0,00	0,01	0,01	0,01	0,00	0,00	0,00	0,17	0,14	0,32	0,00	0,00	0,00	0,25	0,20	0,45	0,00	0,00	0,00	0,10	0,06	0,17	0,00	0,00	0,00	0,00	0,00	0,00	0,53	0,42	0,95

(Continua)

(Continuação)

Municípios	Europa																																
	Alemanha			Áustria			França			Espanha			Inglaterra			Itália			Polônia			Portugal			Rússia			Outros Países da Europa			Total		
	H	M	T	H	M	T	H	M	T	H	M	T	H	M	T	H	M	T	H	M	T	H	M	T	H	M	T	H	M	T	H	M	T
Orlândia	0,00	0,00	0,01	0,03	0,03	0,06	0,00	0,00	0,00	0,05	0,03	0,08	0,00	0,00	0,00	0,33	0,27	0,60	0,00	0,00	0,00	0,12	0,07	0,19	0,00	0,00	0,00	0,00	0,00	0,00	0,54	0,41	0,95
Ourinhos	0,00	0,00	0,00	0,00	0,00	0,00	0,00	0,00	0,00	0,19	0,14	0,32	0,00	0,00	0,00	0,19	0,13	0,32	0,00	0,00	0,00	0,17	0,09	0,26	0,00	0,00	0,00	0,00	0,00	0,00	0,55	0,36	0,91
Palmital	0,01	0,01	0,01	0,00	0,00	0,00	0,00	0,00	0,00	0,20	0,18	0,39	0,00	0,00	0,00	0,15	0,10	0,25	0,00	0,00	0,00	0,16	0,07	0,23	0,00	0,00	0,00	0,00	0,00	0,00	0,51	0,37	0,88
Paraibuna	0,01	0,00	0,01	0,00	0,00	0,00	0,01	0,00	0,01	0,05	0,01	0,07	0,00	0,00	0,00	0,27	0,10	0,37	0,00	0,00	0,00	0,27	0,03	0,30	0,00	0,00	0,00	0,03	0,03	0,05	0,66	0,16	0,82
Patrocínio Paulista	0,00	0,00	0,00	0,00	0,00	0,01	0,00	0,00	0,01	0,35	0,24	0,58	0,00	0,00	0,00	0,13	0,11	0,24	0,00	0,00	0,00	0,07	0,03	0,10	0,00	0,00	0,00	0,02	0,02	0,04	0,57	0,41	0,97
Pederneiras	0,00	0,00	0,01	0,01	0,01	0,02	0,00	0,00	0,00	0,23	0,19	0,42	0,00	0,00	0,00	0,22	0,19	0,41	0,00	0,00	0,00	0,06	0,04	0,10	0,00	0,00	0,00	0,00	0,00	0,00	0,53	0,42	0,95
Pedreira	0,00	0,00	0,00	0,01	0,01	0,02	0,00	0,00	0,00	0,01	0,01	0,02	0,00	0,00	0,00	0,46	0,41	0,87	0,00	0,00	0,00	0,04	0,02	0,07	0,00	0,00	0,00	0,00	0,00	0,00	0,52	0,46	0,98
Penápolis	0,00	0,00	0,00	0,01	0,01	0,02	0,00	0,00	0,00	0,19	0,15	0,34	0,00	0,00	0,00	0,16	0,13	0,29	0,00	0,00	0,00	0,08	0,04	0,12	0,00	0,00	0,00	0,00	0,00	0,00	0,45	0,33	0,78
Pereiras	0,00	0,03	0,04	0,00	0,00	0,00	0,00	0,00	0,00	0,04	0,00	0,04	0,00	0,00	0,00	0,45	0,32	0,77	0,00	0,00	0,01	0,03	0,02	0,05	0,00	0,00	0,00	0,00	0,00	0,00	0,52	0,38	0,90
Piedade	0,04	0,02	0,06	0,00	0,00	0,00	0,00	0,00	0,00	0,04	0,00	0,04	0,00	0,00	0,00	0,20	0,31	0,51	0,00	0,00	0,00	0,16	0,06	0,22	0,00	0,00	0,00	0,04	0,00	0,04	0,47	0,39	0,86
Pilar do Sul	0,00	0,00	0,00	0,00	0,00	0,00	0,00	0,00	0,00	0,02	0,00	0,02	0,00	0,00	0,00	0,27	0,08	0,35	0,00	0,00	0,00	0,15	0,00	0,15	0,00	0,00	0,00	0,04	0,00	0,04	0,48	0,08	0,56
Pindamonhangaba	0,00	0,00	0,00	0,01	0,01	0,02	0,01	0,01	0,01	0,08	0,06	0,14	0,00	0,00	0,00	0,23	0,16	0,39	0,00	0,00	0,00	0,20	0,10	0,30	0,00	0,00	0,00	0,02	0,01	0,03	0,55	0,36	0,90
Piquete	0,01	0,00	0,01	0,00	0,00	0,00	0,00	0,00	0,00	0,01	0,00	0,01	0,00	0,05	0,05	0,21	0,15	0,36	0,00	0,00	0,00	0,32	0,21	0,53	0,00	0,00	0,00	0,02	0,00	0,02	0,57	0,40	0,98
Piracaia	0,00	0,00	0,00	0,00	0,00	0,00	0,00	0,00	0,00	0,24	0,18	0,41	0,00	0,00	0,00	0,28	0,21	0,49	0,00	0,00	0,00	0,05	0,03	0,07	0,00	0,00	0,00	0,00	0,00	0,00	0,56	0,42	0,98
Piracicaba	0,00	0,00	0,01	0,01	0,01	0,02	0,00	0,00	0,00	0,13	0,11	0,24	0,00	0,00	0,00	0,32	0,29	0,61	0,00	0,00	0,00	0,04	0,02	0,05	0,00	0,00	0,00	0,00	0,00	0,01	0,52	0,43	0,95
Piraju	0,00	0,00	0,00	0,01	0,00	0,01	0,00	0,00	0,00	0,22	0,18	0,40	0,00	0,00	0,00	0,18	0,15	0,34	0,00	0,00	0,00	0,07	0,04	0,11	0,00	0,00	0,00	0,00	0,00	0,01	0,49	0,38	0,87
Pirajuí	0,00	0,00	0,01	0,01	0,01	0,02	0,00	0,00	0,00	0,22	0,17	0,39	0,00	0,00	0,00	0,17	0,14	0,31	0,00	0,00	0,00	0,06	0,04	0,10	0,00	0,00	0,00	0,00	0,00	0,00	0,47	0,36	0,83
Pirassununga	0,02	0,02	0,03	0,00	0,00	0,00	0,00	0,00	0,00	0,04	0,04	0,07	0,00	0,00	0,00	0,41	0,35	0,75	0,00	0,00	0,00	0,06	0,04	0,11	0,00	0,00	0,00	0,00	0,00	0,00	0,53	0,45	0,98
Piratininga	0,00	0,00	0,00	0,01	0,01	0,01	0,00	0,00	0,00	0,26	0,21	0,47	0,00	0,00	0,00	0,16	0,11	0,27	0,00	0,00	0,00	0,11	0,04	0,14	0,00	0,00	0,00	0,00	0,00	0,00	0,54	0,37	0,90
Pitangueiras	0,00	0,00	0,00	0,01	0,00	0,01	0,00	0,00	0,00	0,07	0,06	0,13	0,00	0,00	0,00	0,23	0,20	0,44	0,00	0,00	0,00	0,22	0,17	0,39	0,00	0,00	0,00	0,00	0,00	0,00	0,54	0,44	0,97
Platina	0,02	0,01	0,03	0,03	0,02	0,04	0,00	0,00	0,00	0,13	0,13	0,26	0,00	0,00	0,00	0,13	0,09	0,22	0,00	0,00	0,00	0,22	0,14	0,37	0,03	0,03	0,05	0,00	0,00	0,01	0,56	0,42	0,99
Porto Feliz	0,00	0,00	0,00	0,01	0,00	0,02	0,00	0,00	0,01	0,06	0,04	0,09	0,00	0,00	0,00	0,31	0,22	0,53	0,00	0,00	0,00	0,14	0,05	0,19	0,00	0,00	0,00	0,03	0,02	0,05	0,55	0,33	0,88
Porto Ferreira	0,01	0,01	0,02	0,00	0,00	0,00	0,00	0,00	0,00	0,07	0,05	0,13	0,00	0,00	0,00	0,24	0,26	0,50	0,00	0,00	0,00	0,17	0,13	0,31	0,00	0,00	0,00	0,00	0,00	0,00	0,51	0,46	0,97
Queluz	0,01	0,03	0,04	0,00	0,00	0,00	0,00	0,00	0,00	0,08	0,04	0,12	0,01	0,00	0,01	0,11	0,09	0,20	0,00	0,00	0,00	0,43	0,12	0,55	0,00	0,00	0,00	0,00	0,00	0,00	0,64	0,28	0,92
Redenção da Serra	0,00	0,00	0,00	0,00	0,00	0,00	0,00	0,00	0,00	0,01	0,01	0,02	0,00	0,00	0,00	0,41	0,27	0,68	0,00	0,00	0,00	0,14	0,07	0,21	0,00	0,00	0,00	0,00	0,00	0,00	0,55	0,35	0,91
Ribeira	0,24	0,00	0,24	0,00	0,00	0,00	0,06	0,00	0,06	0,00	0,00	0,00	0,06	0,06	0,12	0,06	0,00	0,06	0,06	0,00	0,06	0,18	0,00	0,18	0,00	0,00	0,00	0,00	0,00	0,00	0,65	0,06	0,71
Ribeirão Bonito	0,00	0,00	0,00	0,02	0,02	0,04	0,00	0,00	0,00	0,19	0,17	0,37	0,00	0,00	0,00	0,24	0,20	0,44	0,00	0,00	0,00	0,05	0,03	0,08	0,00	0,00	0,00	0,00	0,00	0,00	0,50	0,43	0,94
Ribeirão Branco	0,33	0,50	0,83	0,17	0,00	0,17	0,00	0,00	0,00	0,00	0,00	0,00	0,00	0,00	0,00	0,00	0,00	0,00	0,00	0,00	0,00	0,00	0,00	0,00	0,00	0,00	0,00	0,00	0,00	0,00	0,50	0,50	1,00
Ribeirão Preto	0,01	0,01	0,01	0,01	0,01	0,02	0,00	0,00	0,00	0,13	0,12	0,25	0,00	0,00	0,00	0,26	0,24	0,50	0,00	0,00	0,00	0,08	0,05	0,12	0,00	0,00	0,00	0,00	0,00	0,00	0,49	0,42	0,92
Rio Claro	0,02	0,02	0,04	0,03	0,02	0,04	0,00	0,00	0,00	0,08	0,06	0,13	0,00	0,00	0,00	0,31	0,27	0,58	0,01	0,00	0,01	0,09	0,06	0,15	0,01	0,00	0,01	0,01	0,01	0,01	0,54	0,43	0,98
Rio das Pedras	0,00	0,00	0,00	0,02	0,02	0,03	0,00	0,00	0,00	0,05	0,05	0,10	0,00	0,00	0,00	0,42	0,34	0,77	0,00	0,00	0,00	0,04	0,03	0,07	0,00	0,00	0,00	0,00	0,00	0,00	0,54	0,44	0,98
Salesópolis	0,01	0,00	0,01	0,00	0,00	0,00	0,00	0,00	0,00	0,10	0,10	0,19	0,00	0,00	0,00	0,17	0,07	0,24	0,00	0,00	0,00	0,15	0,03	0,18	0,00	0,00	0,00	0,01	0,06	0,07	0,44	0,25	0,69
Salto	0,00	0,00	0,00	0,01	0,01	0,02	0,00	0,00	0,00	0,07	0,07	0,14	0,00	0,00	0,00	0,39	0,36	0,75	0,00	0,00	0,00	0,02	0,01	0,04	0,00	0,00	0,00	0,01	0,01	0,01	0,51	0,46	0,97
Salto Grande	0,01	0,00	0,01	0,00	0,00	0,00	0,00	0,00	0,00	0,16	0,11	0,27	0,00	0,00	0,00	0,16	0,12	0,28	0,00	0,00	0,00	0,21	0,10	0,31	0,00	0,00	0,00	0,00	0,00	0,00	0,54	0,33	0,87
Santa Adélia	0,00	0,00	0,01	0,00	0,00	0,00	0,00	0,00	0,00	0,23	0,19	0,42	0,00	0,00	0,00	0,23	0,20	0,44	0,00	0,00	0,00	0,07	0,04	0,10	0,00	0,00	0,00	0,00	0,00	0,00	0,53	0,43	0,97
Santa Barbara d'Oeste	0,00	0,01	0,01	0,01	0,00	0,01	0,00	0,00	0,00	0,07	0,05	0,12	0,00	0,00	0,00	0,32	0,26	0,58	0,00	0,00	0,00	0,15	0,06	0,21	0,00	0,00	0,00	0,01	0,00	0,01	0,56	0,38	0,94
Santa Branca	0,03	0,00	0,03	0,00	0,00	0,00	0,00	0,00	0,00	0,23	0,17	0,41	0,00	0,00	0,00	0,30	0,12	0,42	0,00	0,00	0,00	0,10	0,00	0,10	0,00	0,00	0,00	0,00	0,00	0,00	0,67	0,29	0,96
Santa Cruz da Conceição	0,03	0,03	0,06	0,01	0,01	0,02	0,00	0,00	0,00	0,04	0,04	0,08	0,00	0,00	0,00	0,34	0,29	0,63	0,00	0,00	0,00	0,11	0,09	0,20	0,00	0,00	0,00	0,00	0,00	0,00	0,53	0,46	0,99
Santa Cruz das Palmeiras	0,00	0,00	0,01	0,01	0,00	0,01	0,00	0,00	0,00	0,07	0,05	0,11	0,00	0,00	0,00	0,44	0,33	0,77	0,00	0,00	0,00	0,04	0,02	0,06	0,00	0,00	0,00	0,00	0,00	0,00	0,56	0,41	0,97
Santa Cruz do Rio Pardo	0,00	0,00	0,00	0,00	0,00	0,00	0,00	0,00	0,00	0,18	0,14	0,32	0,00	0,00	0,00	0,21	0,17	0,38	0,00	0,00	0,00	0,10	0,06	0,17	0,00	0,00	0,00	0,00	0,00	0,00	0,50	0,38	0,88
Santa Isabel	0,02	0,00	0,02	0,00	0,00	0,00	0,00	0,00	0,00	0,04	0,00	0,04	0,00	0,00	0,00	0,26	0,17	0,43	0,00	0,00	0,00	0,33	0,13	0,46	0,00	0,00	0,00	0,00	0,00	0,00	0,65	0,30	0,96

(Continua)

(Continuação)

Municípios	Europa																		Europa														
	Alemanha			Áustria			França			Espanha			Inglaterra			Itália			Polônia			Portugal			Rússia			Outros Países da Europa			Total		
	H	M	T	H	M	T	H	M	T	H	M	T	H	M	T	H	M	T	H	M	T	H	M	T	H	M	T	H	M	T	H	M	T
Santa Rita do Passa Quatro	0,01	0,00	0,01	0,01	0,01	0,03	0,00	0,00	0,00	0,11	0,09	0,20	0,00	0,00	0,00	0,35	0,31	0,66	0,00	0,00	0,00	0,05	0,03	0,07	0,00	0,00	0,00	0,00	0,00	0,00	0,53	0,45	0,97
Santa Rosa do Viterbo	0,00	0,00	0,01	0,01	0,00	0,01	0,00	0,00	0,00	0,11	0,08	0,19	0,00	0,00	0,00	0,40	0,32	0,72	0,00	0,00	0,00	0,04	0,02	0,06	0,00	0,00	0,00	0,00	0,00	0,00	0,56	0,43	0,99
Santana de Parnaíba	0,01	0,01	0,02	0,00	0,00	0,01	0,00	0,00	0,01	0,07	0,04	0,11	0,00	0,00	0,00	0,27	0,19	0,46	0,00	0,00	0,00	0,24	0,07	0,31	0,00	0,00	0,00	0,03	0,00	0,03	0,63	0,32	0,95
Santo Amaro	0,09	0,04	0,13	0,02	0,01	0,03	0,00	0,01	0,01	0,02	0,02	0,04	0,02	0,01	0,02	0,18	0,13	0,30	0,00	0,00	0,00	0,17	0,12	0,29	0,01	0,01	0,01	0,00	0,01	0,01	0,51	0,35	0,86
Santo Antônio da Alegria	0,00	0,00	0,00	0,00	0,00	0,00	0,00	0,00	0,00	0,00	0,00	0,00	0,00	0,00	0,00	0,25	0,21	0,46	0,00	0,00	0,00	0,12	0,02	0,14	0,00	0,00	0,00	0,00	0,00	0,00	0,36	0,23	0,60
Santos	0,00	0,01	0,01	0,00	0,00	0,00	0,01	0,00	0,01	0,13	0,10	0,24	0,01	0,00	0,02	0,05	0,04	0,08	0,00	0,00	0,00	0,38	0,19	0,58	0,00	0,00	0,00	0,01	0,00	0,01	0,60	0,35	0,95
São Bento do Sapucaí	0,01	0,01	0,02	0,00	0,00	0,00	0,01	0,01	0,01	0,02	0,01	0,03	0,03	0,03	0,06	0,20	0,13	0,33	0,00	0,00	0,00	0,30	0,06	0,36	0,02	0,02	0,04	0,01	0,01	0,02	0,60	0,26	0,86
São Bernardo do Campo	0,01	0,01	0,02	0,01	0,00	0,01	0,00	0,00	0,00	0,07	0,05	0,12	0,00	0,00	0,00	0,29	0,24	0,53	0,01	0,01	0,02	0,18	0,07	0,25	0,00	0,00	0,00	0,01	0,00	0,01	0,58	0,39	0,97
São Carlos	0,01	0,01	0,02	0,01	0,01	0,01	0,00	0,00	0,00	0,09	0,07	0,16	0,00	0,00	0,00	0,33	0,29	0,62	0,00	0,00	0,00	0,09	0,06	0,15	0,00	0,00	0,00	0,00	0,00	0,00	0,53	0,44	0,96
São João da Boa Vista	0,01	0,01	0,01	0,00	0,00	0,00	0,00	0,00	0,00	0,14	0,12	0,27	0,00	0,00	0,00	0,27	0,25	0,53	0,00	0,00	0,00	0,09	0,06	0,15	0,00	0,00	0,00	0,00	0,00	0,01	0,52	0,45	0,98
São Joaquim da Barra	0,00	0,00	0,00	0,03	0,02	0,04	0,00	0,00	0,00	0,06	0,06	0,12	0,00	0,00	0,00	0,33	0,27	0,59	0,00	0,00	0,00	0,12	0,06	0,18	0,00	0,00	0,00	0,01	0,00	0,01	0,54	0,41	0,95
São José do Barreiro	0,04	0,07	0,11	0,03	0,02	0,05	0,02	0,01	0,03	0,04	0,04	0,08	0,00	0,00	0,00	0,03	0,00	0,03	0,00	0,00	0,00	0,44	0,23	0,67	0,00	0,00	0,00	0,01	0,01	0,02	0,61	0,39	0,99
São José do Rio Pardo	0,00	0,00	0,00	0,01	0,00	0,01	0,00	0,00	0,00	0,15	0,13	0,27	0,00	0,00	0,00	0,30	0,26	0,56	0,00	0,00	0,00	0,06	0,04	0,10	0,00	0,00	0,00	0,00	0,00	0,00	0,52	0,43	0,95
São José do Rio Preto	0,00	0,00	0,00	0,01	0,00	0,01	0,00	0,00	0,00	0,21	0,17	0,38	0,00	0,00	0,00	0,21	0,16	0,37	0,00	0,00	0,00	0,10	0,06	0,16	0,00	0,00	0,00	0,00	0,00	0,00	0,53	0,40	0,93
São José dos Campos	0,01	0,02	0,03	0,00	0,00	0,01	0,00	0,00	0,00	0,05	0,03	0,09	0,00	0,00	0,00	0,23	0,15	0,38	0,00	0,00	0,00	0,20	0,12	0,32	0,02	0,03	0,05	0,01	0,01	0,02	0,53	0,36	0,90
São Luis do Paraitinga	0,00	0,00	0,00	0,00	0,00	0,00	0,00	0,03	0,03	0,03	0,00	0,03	0,00	0,00	0,00	0,33	0,18	0,52	0,00	0,00	0,00	0,30	0,00	0,30	0,00	0,00	0,00	0,00	0,00	0,00	0,67	0,21	0,88
São Manuel	0,00	0,00	0,00	0,00	0,00	0,01	0,00	0,00	0,00	0,18	0,15	0,33	0,00	0,00	0,00	0,29	0,25	0,54	0,00	0,00	0,00	0,05	0,03	0,08	0,00	0,00	0,00	0,00	0,00	0,00	0,52	0,44	0,96
São Miguel Arcanjo	0,00	0,00	0,00	0,00	0,00	0,00	0,00	0,00	0,00	0,01	0,00	0,01	0,00	0,00	0,00	0,08	0,00	0,08	0,00	0,00	0,00	0,00	0,01	0,01	0,01	0,00	0,01	0,00	0,00	0,00	0,11	0,01	0,12
São Paulo	0,01	0,01	0,02	0,00	0,00	0,01	0,00	0,01	0,01	0,06	0,06	0,12	0,00	0,00	0,01	0,23	0,21	0,45	0,00	0,00	0,00	0,18	0,14	0,32	0,00	0,00	0,00	0,01	0,00	0,01	0,50	0,44	0,95
São Pedro	0,01	0,01	0,02	0,00	0,00	0,00	0,00	0,00	0,00	0,08	0,07	0,14	0,00	0,00	0,00	0,41	0,35	0,76	0,00	0,00	0,00	0,02	0,02	0,05	0,00	0,00	0,00	0,00	0,00	0,00	0,53	0,45	0,98
São Pedro do Turvo	0,00	0,00	0,00	0,00	0,00	0,00	0,00	0,00	0,00	0,15	0,12	0,27	0,00	0,00	0,00	0,15	0,17	0,32	0,00	0,00	0,00	0,09	0,02	0,11	0,00	0,00	0,00	0,00	0,00	0,00	0,39	0,30	0,70
São Roque	0,00	0,00	0,01	0,00	0,00	0,01	0,01	0,01	0,01	0,08	0,06	0,15	0,00	0,00	0,00	0,27	0,24	0,50	0,00	0,00	0,00	0,16	0,10	0,26	0,00	0,00	0,01	0,01	0,00	0,01	0,55	0,42	0,96
São Sebastião	0,00	0,00	0,00	0,00	0,00	0,00	0,00	0,00	0,00	0,02	0,04	0,07	0,00	0,00	0,00	0,41	0,20	0,61	0,00	0,00	0,00	0,22	0,04	0,26	0,00	0,00	0,00	0,02	0,00	0,02	0,67	0,28	0,96
São Simão	0,00	0,00	0,00	0,00	0,00	0,01	0,00	0,00	0,00	0,18	0,14	0,32	0,00	0,00	0,00	0,23	0,20	0,43	0,00	0,00	0,00	0,09	0,06	0,15	0,00	0,00	0,00	0,00	0,00	0,00	0,50	0,42	0,92
São Vicente	0,02	0,03	0,05	0,00	0,00	0,00	0,01	0,01	0,01	0,08	0,07	0,15	0,03	0,01	0,04	0,05	0,03	0,08	0,00	0,00	0,00	0,41	0,17	0,58	0,00	0,00	0,00	0,01	0,01	0,02	0,60	0,33	0,93
Sarapuí	0,06	0,00	0,06	0,00	0,00	0,00	0,00	0,00	0,00	0,00	0,11	0,11	0,00	0,00	0,00	0,17	0,00	0,17	0,00	0,00	0,00	0,00	0,00	0,00	0,00	0,00	0,00	0,00	0,00	0,00	0,22	0,11	0,33
Serra Negra	0,00	0,00	0,00	0,01	0,01	0,02	0,00	0,00	0,00	0,03	0,02	0,05	0,00	0,00	0,00	0,47	0,37	0,84	0,00	0,00	0,00	0,04	0,03	0,08	0,00	0,00	0,00	0,00	0,00	0,00	0,55	0,43	0,99
Sertãozinho	0,00	0,00	0,00	0,02	0,01	0,03	0,00	0,00	0,00	0,10	0,09	0,19	0,00	0,00	0,00	0,29	0,25	0,54	0,00	0,00	0,00	0,10	0,06	0,16	0,00	0,00	0,00	0,00	0,00	0,00	0,51	0,41	0,92
Silveiras	0,00	0,00	0,00	0,03	0,00	0,03	0,00	0,00	0,00	0,03	0,03	0,05	0,00	0,00	0,00	0,19	0,05	0,24	0,00	0,00	0,00	0,54	0,14	0,68	0,00	0,00	0,00	0,00	0,00	0,00	0,78	0,22	1,00
Socorro	0,00	0,00	0,00	0,02	0,01	0,03	0,00	0,00	0,00	0,03	0,02	0,05	0,00	0,00	0,00	0,46	0,34	0,80	0,00	0,00	0,00	0,05	0,03	0,08	0,00	0,00	0,00	0,00	0,00	0,00	0,56	0,40	0,97
Sorocaba	0,01	0,01	0,02	0,00	0,00	0,01	0,00	0,00	0,00	0,24	0,22	0,45	0,00	0,00	0,00	0,20	0,16	0,36	0,00	0,00	0,00	0,06	0,03	0,09	0,00	0,00	0,01	0,00	0,00	0,00	0,52	0,44	0,95
Tabapuã	0,00	0,00	0,00	0,00	0,00	0,01	0,00	0,00	0,00	0,27	0,24	0,51	0,00	0,00	0,00	0,16	0,14	0,29	0,00	0,00	0,00	0,07	0,04	0,11	0,00	0,00	0,00	0,00	0,00	0,01	0,50	0,42	0,92
Tambaú	0,01	0,01	0,01	0,00	0,00	0,00	0,00	0,00	0,00	0,06	0,04	0,10	0,00	0,00	0,00	0,35	0,30	0,65	0,00	0,00	0,00	0,11	0,07	0,18	0,00	0,00	0,00	0,01	0,01	0,02	0,54	0,43	0,97
Taquaritinga	0,00	0,00	0,01	0,00	0,00	0,01	0,00	0,00	0,00	0,09	0,08	0,17	0,00	0,00	0,00	0,35	0,29	0,64	0,00	0,00	0,00	0,07	0,05	0,11	0,00	0,00	0,00	0,00	0,00	0,00	0,52	0,42	0,94
Tatuí	0,01	0,00	0,01	0,01	0,00	0,01	0,01	0,01	0,01	0,06	0,05	0,11	0,00	0,00	0,00	0,32	0,26	0,58	0,00	0,00	0,00	0,12	0,07	0,19	0,00	0,00	0,00	0,01	0,00	0,01	0,52	0,40	0,92
Taubaté	0,01	0,00	0,01	0,01	0,00	0,01	0,01	0,01	0,01	0,04	0,04	0,08	0,00	0,00	0,00	0,30	0,24	0,54	0,00	0,00	0,00	0,17	0,09	0,26	0,00	0,00	0,00	0,00	0,00	0,00	0,54	0,39	0,93
Tietê	0,00	0,00	0,00	0,00	0,00	0,00	0,00	0,00	0,00	0,04	0,03	0,08	0,00	0,00	0,00	0,42	0,35	0,77	0,00	0,00	0,00	0,06	0,04	0,11	0,00	0,00	0,00	0,00	0,00	0,00	0,53	0,44	0,97
Tremembé	0,01	0,01	0,02	0,00	0,00	0,00	0,16	0,11	0,26	0,03	0,00	0,04	0,00	0,00	0,00	0,12	0,12	0,24	0,01	0,01	0,03	0,19	0,07	0,26	0,00	0,00	0,00	0,05	0,01	0,06	0,57	0,34	0,91
Ubatuba	0,03	0,00	0,03	0,00	0,00	0,00	0,00	0,00	0,00	0,00	0,00	0,00	0,00	0,00	0,00	0,38	0,25	0,63	0,00	0,00	0,00	0,20	0,03	0,23	0,00	0,00	0,00	0,03	0,03	0,05	0,63	0,30	0,93
Viradouro	0,00	0,00	0,01	0,01	0,01	0,01	0,00	0,00	0,00	0,04	0,03	0,06	0,00	0,00	0,00	0,28	0,24	0,52	0,00	0,00	0,00	0,20	0,13	0,33	0,00	0,00	0,00	0,00	0,00	0,00	0,53	0,41	0,94
Estado de São Paulo	0,01	0,01	0,01	0,01	0,01	0,01	0,00	0,00	0,00	0,11	0,10	0,21	0,00	0,00	0,00	0,26	0,22	0,48	0,00	0,00	0,00	0,12	0,08	0,20	0,00	0,00	0,00	0,00	0,00	0,01	0,52	0,42	0,93

(Continua)

(Continuação)

Municípios	América												Ásia									Diversos ou Indeterminados			Total de Estrangeiros		
	Argentina			Estados Unidos			Outros Países da Améric			Total			Japão			Turquia Asiática			Total								
	H	M	T	H	M	T	H	M	T	H	M	T	H	M	T	H	M	T	H	M	T	H	M	T	H	M	T
Águas de Santa Bárbara	0,34	0,34	0,69	0,00	0,00	0,00	0,09	0,00	0,09	0,43	0,34	0,77	23,82	17,45	41,27	1,12	0,52	1,63	24,94	17,97	42,91	0,09	0,00	0,09	58,81	41,19	100,00
Agudos	0,54	0,57	1,12	0,00	0,00	0,00	0,03	0,03	0,06	0,57	0,61	1,18	2,39	1,60	3,99	0,39	0,24	0,64	2,78	1,85	4,63	0,09	0,15	0,24	56,34	43,66	100,00
Altinópolis	0,00	0,00	0,00	0,00	0,00	0,00	0,00	0,00	0,00	0,00	0,00	0,00	0,00	0,00	0,00	3,80	2,85	6,64	3,80	2,85	6,64	0,00	0,00	0,00	56,70	43,30	100,00
Amparo	0,17	0,17	0,33	0,00	0,00	0,00	0,00	0,03	0,03	0,17	0,19	0,36	0,48	0,44	0,92	0,85	0,48	1,33	1,33	0,92	2,26	0,06	0,06	0,11	54,25	45,75	100,00
Analândia	0,73	0,26	0,99	0,00	0,00	0,00	0,07	0,00	0,07	0,79	0,26	1,06	0,00	0,00	0,00	0,40	0,13	0,53	0,40	0,13	0,53	0,00	0,00	0,00	55,56	44,44	100,00
Angatuba	1,43	0,36	1,79	0,00	0,00	0,00	0,00	0,00	0,00	1,43	0,36	1,79	0,00	0,00	0,00	2,51	1,08	3,58	2,51	1,08	3,58	0,00	0,00	0,00	62,72	37,28	100,00
Anhembi	0,00	0,00	0,00	0,00	0,00	0,00	0,00	0,00	0,00	0,00	0,00	0,00	0,00	0,00	0,00	0,71	0,00	0,71	0,71	0,00	0,71	0,00	0,00	0,00	64,54	35,46	100,00
Apiaí	0,00	3,13	3,13	3,13	0,00	3,13	3,13	0,00	3,13	6,25	3,13	9,38	0,00	0,00	0,00	0,00	0,00	0,00	0,00	0,00	0,00	3,13	0,00	3,13	87,50	12,50	100,00
Araçariguama	0,00	0,00	0,00	0,00	0,00	0,00	0,00	0,00	0,00	0,00	0,00	0,00	0,00	0,00	0,00	0,00	0,00	0,00	0,00	0,00	0,00	0,00	0,00	0,00	77,45	22,55	100,00
Araçoiaba da Serra	0,00	0,00	0,00	0,00	0,00	0,00	0,43	0,00	0,43	0,43	0,00	0,43	0,00	0,00	0,00	7,23	5,53	12,77	7,23	5,53	12,77	0,00	0,00	0,00	62,98	37,02	100,00
Araraquara	0,48	0,51	0,99	0,05	0,04	0,09	0,10	0,01	0,11	0,63	0,56	1,19	4,32	2,96	7,28	1,17	0,73	1,90	5,49	3,69	9,18	0,34	0,14	0,49	56,00	44,00	100,00
Araras	0,40	0,47	0,87	0,00	0,00	0,00	0,00	0,05	0,05	0,40	0,52	0,92	0,02	0,00	0,02	0,40	0,12	0,52	0,42	0,12	0,55	0,05	0,02	0,07	53,11	46,89	100,00
Areias	0,00	0,00	0,00	0,00	0,00	0,00	0,00	0,00	0,00	0,00	0,00	0,00	0,00	0,00	0,00	14,71	0,00	14,71	14,71	0,00	14,71	0,00	0,00	0,00	67,65	32,35	100,00
Ariranha	0,39	0,24	0,63	0,00	0,00	0,00	0,06	0,03	0,09	0,45	0,27	0,73	0,30	0,27	0,57	1,39	0,76	2,15	1,69	1,03	2,72	0,03	0,00	0,03	55,08	44,92	100,00
Assis	0,41	0,10	0,51	0,00	0,00	0,00	0,21	0,00	0,21	0,62	0,10	0,72	0,62	0,21	0,82	6,46	3,69	10,15	7,08	3,90	10,97	0,00	0,10	0,10	63,49	36,51	100,00
Atibaia	0,35	0,56	0,91	0,00	0,00	0,00	0,09	0,06	0,15	0,44	0,62	1,06	0,00	0,00	0,00	1,06	0,38	1,44	1,06	0,38	1,44	0,03	0,00	0,03	54,80	45,20	100,00
Avaí	0,28	0,28	0,56	0,00	0,00	0,00	0,00	0,08	0,08	0,28	0,36	0,64	4,33	3,61	7,95	1,04	0,32	1,36	5,38	3,93	9,31	0,56	0,32	0,88	56,78	43,22	100,00
Avaré	0,36	0,36	0,72	0,00	0,00	0,00	0,07	0,07	0,13	0,42	0,42	0,85	2,06	2,12	4,18	2,51	1,01	3,52	4,57	3,13	7,70	0,65	0,46	1,11	56,74	43,26	100,00
Bananal	1,43	0,71	2,14	0,00	0,00	0,00	2,86	0,71	3,57	4,29	1,43	5,71	0,00	0,00	0,00	12,86	2,86	15,71	12,86	2,86	15,71	0,71	0,00	0,71	75,71	24,29	100,00
Bariri	0,37	0,60	0,97	0,00	0,00	0,00	0,00	0,00	0,00	0,37	0,60	0,97	0,13	0,13	0,26	2,15	1,33	3,49	2,28	1,46	3,75	0,02	0,02	0,04	55,79	44,21	100,00
Barra Bonita	0,42	0,45	0,87	0,03	0,00	0,03	0,00	0,03	0,03	0,45	0,48	0,94	4,48	2,93	7,42	0,55	0,19	0,74	5,03	3,13	8,16	0,00	0,03	0,03	54,76	45,24	100,00
Barretos	0,46	0,49	0,95	0,16	0,08	0,24	0,05	0,11	0,16	0,66	0,68	1,34	2,43	1,73	4,16	6,81	1,91	8,72	9,24	3,64	12,88	0,16	0,08	0,24	61,78	38,22	100,00
Batatais	0,06	0,06	0,12	0,00	0,00	0,00	0,00	0,03	0,03	0,06	0,09	0,15	3,14	2,99	6,13	0,54	0,00	0,54	3,68	2,99	6,67	0,15	0,51	0,66	53,13	46,87	100,00
Bauru	1,21	1,17	2,38	0,02	0,00	0,02	0,13	0,02	0,15	1,37	1,19	2,56	1,90	0,88	2,78	1,61	1,04	2,64	3,50	1,92	5,42	0,48	0,00	0,48	58,36	41,64	100,00
Bebedouro	0,37	0,35	0,71	0,03	0,02	0,05	0,03	0,00	0,03	0,43	0,37	0,79	0,29	0,27	0,56	1,37	0,67	2,04	1,66	0,94	2,60	0,17	0,02	0,18	56,89	43,11	100,00
Boa Esperança do Sul	0,87	0,33	1,20	0,04	0,00	0,04	0,00	0,00	0,00	0,91	0,33	1,24	0,98	0,76	1,75	0,84	0,40	1,24	1,82	1,16	2,99	0,07	0,04	0,11	55,92	44,08	100,00
Bocaina	0,73	0,66	1,39	0,02	0,02	0,05	0,00	0,00	0,00	0,75	0,68	1,43	0,00	0,00	0,00	1,31	0,83	2,14	1,31	0,83	2,14	0,10	0,10	0,19	54,51	45,49	100,00
Bofete	1,19	1,86	3,05	0,13	0,00	0,13	0,00	0,00	0,00	1,33	1,86	3,18	0,00	0,00	0,00	5,17	3,71	8,89	5,17	3,71	8,89	0,13	0,13	0,27	59,55	40,45	100,00
Bom Sucesso	0,00	0,00	0,00	0,00	0,00	0,00	3,45	0,00	3,45	3,45	0,00	3,45	0,00	0,00	0,00	0,00	0,00	0,00	0,00	0,00	0,00	0,00	0,00	0,00	65,52	34,48	100,00
Botucatu	0,77	0,51	1,29	0,00	0,02	0,02	0,03	0,02	0,05	0,80	0,55	1,35	0,19	0,10	0,29	0,77	0,27	1,04	0,96	0,37	1,33	0,00	0,00	0,00	54,62	45,38	100,00
Bragança Paulista	0,14	0,25	0,39	0,00	0,00	0,00	0,00	0,00	0,00	0,14	0,25	0,39	0,02	0,00	0,02	2,21	1,00	3,21	2,23	1,00	3,23	0,10	0,14	0,24	54,71	45,29	100,00
Brodósqui	0,00	0,00	0,00	0,00	0,00	0,00	0,00	0,00	0,00	0,00	0,00	0,00	1,47	1,31	2,78	1,21	0,58	1,78	2,68	1,89	4,57	0,05	0,05	0,10	55,96	44,04	100,00
Brotas	0,14	0,00	0,14	0,07	0,03	0,10	0,03	0,00	0,03	0,24	0,03	0,27	0,00	0,00	0,00	1,13	0,41	1,54	1,13	0,41	1,54	0,03	0,03	0,07	54,54	45,46	100,00
Cabreúva	0,00	0,00	0,00	0,00	0,00	0,00	0,00	0,00	0,00	0,00	0,00	0,00	0,00	0,00	0,00	2,03	0,81	2,84	2,03	0,81	2,84	0,41	0,00	0,41	54,77	45,23	100,00
Caçapava	1,22	0,41	1,63	0,00	0,00	0,00	0,41	0,20	0,61	1,63	0,61	2,24	0,00	0,00	0,00	3,47	2,24	5,71	3,47	2,24	5,71	0,41	0,61	1,02	59,59	40,41	100,00
Cachoeira Paulista	0,00	0,00	0,00	0,00	0,00	0,00	0,00	0,00	0,00	0,00	0,00	0,00	0,00	0,00	0,00	3,73	2,07	5,81	3,73	2,07	5,81	0,00	0,00	0,00	63,90	36,10	100,00
Caconde	0,56	0,47	1,03	0,00	0,00	0,00	0,04	0,00	0,04	0,60	0,47	1,07	0,00	0,04	0,04	1,24	0,60	1,84	1,24	0,64	1,89	0,30	0,26	0,56	57,18	42,82	100,00
Cajuru	0,00	0,13	0,13	0,06	0,00	0,06	0,00	0,00	0,00	0,06	0,13	0,19	0,32	0,00	0,32	2,59	1,13	3,72	2,90	1,13	4,04	0,00	0,13	0,13	55,99	44,01	100,00
Campinas	0,27	0,33	0,60	0,14	0,10	0,24	0,08	0,07	0,15	0,49	0,50	0,99	0,02	0,02	0,04	0,89	0,50	1,39	0,91	0,52	1,43	0,07	0,07	0,14	54,62	45,38	100,00
Campos Novos Paulista	0,26	0,07	0,33	0,13	0,00	0,13	0,07	0,00	0,07	0,46	0,07	0,53	14,18	9,06	23,24	2,17	0,26	2,43	16,35	9,32	25,67	0,00	0,00	0,00	67,63	32,37	100,00
Cananéia	0,00	0,00	0,00	0,00	0,00	0,00	0,00	0,00	0,00	0,00	0,00	0,00	9,09	3,03	12,12	3,03	0,00	3,03	12,12	3,03	15,15	0,00	0,00	0,00	63,64	36,36	100,00

(Continua)

(Continuação)

Municípios	América												Ásia									Diversos ou Indeterminados			Total de Estrangeiros		
	Argentina			Estados Unidos			Outros Países da Américo			Total			Japão			Turquia Asiática			Total								
	H	M	T	H	M	T	H	M	T	H	M	T	H	M	T	H	M	T	H	M	T	H	M	T	H	M	T
Capão Bonito	0,00	0,00	0,00	1,09	0,00	1,09	0,00	0,00	0,00	1,09	0,00	1,09	0,00	0,00	0,00	11,96	5,43	17,39	11,96	5,43	17,39	0,00	0,00	0,00	67,39	32,61	100,00
Capivari	0,75	0,54	1,28	0,02	0,05	0,07	0,30	0,23	0,54	1,07	0,82	1,89	0,02	0,02	0,05	1,94	1,03	2,96	1,96	1,05	3,01	0,00	0,00	0,00	56,02	43,98	100,00
Caraguatatuba	0,00	0,00	0,00	0,00	0,00	0,00	0,00	0,00	0,00	0,00	0,00	0,00	0,00	0,00	0,00	0,00	0,00	0,00	0,00	0,00	0,00	0,00	0,00	0,00	83,33	16,67	100,00
Casa Branca	0,39	0,26	0,65	0,00	0,00	0,00	0,04	0,02	0,07	0,43	0,28	0,72	1,06	1,06	2,13	0,30	0,17	0,48	1,37	1,24	2,60	0,07	0,00	0,07	53,65	46,35	100,00
Catanduva	0,48	0,31	0,79	0,02	0,00	0,02	0,02	0,02	0,04	0,52	0,33	0,84	5,32	3,51	8,83	3,01	1,19	4,20	8,33	4,70	13,03	0,02	0,02	0,04	56,74	43,26	100,00
Cerqueira César	0,69	0,08	0,77	0,00	0,00	0,00	0,00	0,00	0,00	0,69	0,08	0,77	20,68	12,45	33,13	2,15	1,15	3,31	22,83	13,60	36,43	0,00	0,00	0,00	60,26	39,74	100,00
Conceição do Monte Alegre	0,87	0,69	1,56	0,00	0,00	0,00	0,00	0,00	0,00	0,87	0,69	1,56	2,08	1,56	3,64	3,29	0,00	3,29	5,37	1,56	6,93	0,17	0,00	0,17	66,38	33,62	100,00
Conchas	0,10	0,00	0,10	0,00	0,00	0,00	0,00	0,00	0,00	0,10	0,00	0,10	0,00	0,00	0,00	3,89	2,56	6,45	3,89	2,56	6,45	0,31	0,10	0,41	58,09	41,91	100,00
Cotia	0,00	0,16	0,16	0,00	0,00	0,00	0,16	0,00	0,16	0,16	0,16	0,33	14,05	8,50	22,55	3,59	0,82	4,41	17,65	9,31	26,96	0,16	0,00	0,16	61,93	38,07	100,00
Cravinhos	1,07	0,92	1,98	0,01	0,00	0,01	0,01	0,01	0,03	1,09	0,93	2,02	3,51	2,70	6,21	0,75	0,25	1,00	4,26	2,95	7,21	0,05	0,00	0,05	54,74	45,26	100,00
Cruzeiro	0,85	0,64	1,50	0,00	0,00	0,00	2,78	1,92	4,70	3,63	2,56	6,20	0,00	0,00	0,00	4,91	3,21	8,12	4,91	3,21	8,12	0,00	0,21	0,21	63,03	36,97	100,00
Cunha	0,00	0,00	0,00	0,00	0,00	0,00	0,00	0,00	0,00	0,00	0,00	0,00	0,00	0,00	0,00	25,37	13,43	38,81	25,37	13,43	38,81	0,00	1,49	1,49	67,16	32,84	100,00
Descalvado	0,47	0,47	0,94	0,02	0,00	0,02	0,06	0,00	0,06	0,56	0,47	1,03	0,49	0,36	0,86	0,32	0,15	0,47	0,81	0,51	1,33	0,02	0,00	0,02	54,27	45,73	100,00
Dois Córregos	0,33	0,08	0,42	0,00	0,00	0,00	0,00	0,00	0,00	0,33	0,08	0,42	0,00	0,00	0,00	0,47	0,28	0,75	0,47	0,28	0,75	0,03	0,00	0,03	54,44	45,56	100,00
Dourado	0,52	0,33	0,85	0,00	0,00	0,00	0,07	0,07	0,15	0,59	0,41	1,00	2,96	2,29	5,25	1,00	0,63	1,63	3,96	2,92	6,88	0,00	0,00	0,00	56,09	43,91	100,00
Eldorado	0,00	0,00	0,00	0,66	0,22	0,88	0,00	0,00	0,00	0,66	0,22	0,88	53,19	36,92	90,11	0,00	0,22	0,22	53,19	37,14	90,33	0,00	0,00	0,00	59,34	40,66	100,00
Espírito Santo do Pinhal	0,38	0,21	0,60	0,00	0,00	0,00	0,00	0,00	0,00	0,38	0,21	0,60	0,00	0,00	0,00	1,09	0,58	1,67	1,09	0,58	1,67	0,09	0,02	0,11	54,28	45,72	100,00
Espírito Santo do Turvo	0,00	0,00	0,00	0,00	0,00	0,00	0,00	0,00	0,00	0,00	0,00	0,00	0,00	0,00	0,00	0,29	1,18	1,47	0,29	1,18	1,47	0,29	0,00	0,29	53,69	46,31	100,00
Fartura	0,71	0,71	1,43	0,24	0,16	0,40	0,00	0,00	0,00	0,95	0,87	1,83	0,08	0,00	0,08	3,02	1,75	4,77	3,10	1,75	4,85	0,00	0,00	0,00	66,96	33,04	100,00
Franca	0,50	0,50	1,00	0,03	0,03	0,06	0,08	0,02	0,10	0,61	0,55	1,16	0,19	0,26	0,45	1,84	0,90	2,75	2,03	1,16	3,20	0,06	0,00	0,06	55,69	44,31	100,00
Guararema	0,90	0,65	1,55	0,00	0,00	0,00	0,26	0,26	0,52	1,16	0,90	2,06	0,00	0,00	0,00	1,81	0,90	2,71	1,81	0,90	2,71	0,13	0,00	0,13	58,45	41,55	100,00
Guaratinguetá	0,74	0,46	1,20	0,18	0,37	0,55	0,09	0,37	0,46	1,01	1,20	2,21	0,09	0,00	0,09	5,43	3,78	9,21	5,52	3,78	9,30	0,64	0,46	1,10	59,67	40,33	100,00
Guareí	0,00	0,00	0,00	0,00	0,00	0,00	0,00	0,00	0,00	0,00	0,00	0,00	0,00	0,00	0,00	27,27	9,09	36,36	27,27	9,09	36,36	0,00	0,00	0,00	72,73	27,27	100,00
Guariba	0,68	0,64	1,32	0,08	0,04	0,12	0,00	0,00	0,00	0,76	0,68	1,44	0,40	0,40	0,80	0,04	0,00	0,04	0,44	0,40	0,84	0,76	0,32	1,08	53,98	46,02	100,00
Guarulhos	0,40	0,00	0,40	0,13	0,13	0,27	1,60	0,13	1,73	2,13	0,27	2,39	0,40	0,00	0,40	0,93	0,53	1,46	1,33	0,53	1,86	0,13	0,00	0,13	60,64	39,36	100,00
Ibitinga	0,44	0,33	0,76	0,02	0,00	0,02	0,04	0,04	0,07	0,49	0,36	0,86	1,24	1,04	2,28	1,87	0,87	2,75	3,11	1,91	5,02	0,04	0,02	0,05	57,15	42,85	100,00
Ibiúna	0,00	0,00	0,00	3,81	3,81	7,62	0,00	0,00	0,00	3,81	3,81	7,62	0,00	0,00	0,00	27,62	9,52	37,14	27,62	9,52	37,14	0,95	0,00	0,95	60,95	39,05	100,00
Igarapava	0,62	0,49	1,12	0,05	0,00	0,05	0,03	0,00	0,03	0,70	0,49	1,20	9,62	6,11	15,73	3,85	1,69	5,54	13,47	7,80	21,27	0,00	0,03	0,03	58,63	41,37	100,00
Igaratá	0,00	0,00	0,00	0,00	0,00	0,00	20,00	0,00	20,00	20,00	0,00	20,00	0,00	0,00	0,00	0,00	0,00	0,00	0,00	0,00	0,00	0,00	0,00	0,00	80,00	20,00	100,00
Iguape	0,03	0,00	0,03	0,05	0,00	0,05	0,03	0,00	0,03	0,10	0,00	0,10	44,40	32,91	77,30	0,10	0,03	0,13	44,50	32,93	77,43	0,00	0,00	0,00	57,77	42,23	100,00
Ilhabela	0,00	0,00	0,00	0,00	0,00	0,00	0,00	0,00	0,00	0,00	0,00	0,00	0,00	0,00	0,00	2,44	0,00	2,44	2,44	0,00	2,44	0,00	0,00	0,00	87,80	12,20	100,00
Indaiatuba	0,35	0,25	0,60	0,00	0,00	0,00	0,00	0,00	0,00	0,35	0,25	0,60	1,55	1,00	2,55	1,00	0,30	1,30	2,55	1,30	3,85	0,00	0,00	0,00	57,11	42,89	100,00
Ipauçu	1,23	1,15	2,38	0,00	0,00	0,00	0,22	0,29	0,50	1,44	1,44	2,88	4,47	4,40	8,87	2,16	1,23	3,39	6,63	5,62	12,26	0,00	0,00	0,00	54,79	45,21	100,00
Iporanga	0,00	0,00	0,00	33,33	0,00	33,33	0,00	0,00	0,00	33,33	0,00	33,33	0,00	0,00	0,00	0,00	0,00	0,00	0,00	0,00	0,00	0,00	0,00	0,00	66,67	33,33	100,00
Itaberá	0,00	0,00	0,00	0,00	0,00	0,00	0,00	0,00	0,00	0,00	0,00	0,00	0,00	0,00	0,00	17,81	10,96	28,77	17,81	10,96	28,77	0,00	0,00	0,00	65,75	34,25	100,00
Itaí	1,19	0,00	1,19	0,00	0,00	0,00	0,00	0,00	0,00	1,19	0,00	1,19	0,00	0,00	0,00	4,76	0,00	4,76	4,76	0,00	4,76	1,19	0,00	1,19	67,86	32,14	100,00
Itajobi	0,05	0,13	0,18	0,03	0,03	0,05	0,08	0,03	0,10	0,15	0,18	0,33	6,35	4,76	11,11	2,07	0,92	3,00	8,42	5,68	14,11	0,03	0,00	0,03	56,25	43,75	100,00
Itanhaém	0,11	0,00	0,11	0,00	0,00	0,00	0,11	0,00	0,11	0,21	0,00	0,21	43,86	29,13	72,99	0,64	0,21	0,85	44,49	29,34	73,83	0,00	0,00	0,00	61,55	38,45	100,00
Itapecerica da Serra	0,00	0,00	0,00	0,00	0,00	0,00	0,00	0,00	0,00	0,00	0,00	0,00	8,97	4,83	13,79	10,34	2,76	13,10	19,31	7,59	26,90	0,69	0,00	0,69	63,45	36,55	100,00
Itapetininga	0,33	0,66	0,99	0,11	0,00	0,11	1,10	0,66	1,75	1,54	1,32	2,85	0,00	0,00	0,00	8,99	3,62	12,61	8,99	3,62	12,61	0,11	0,00	0,11	62,72	37,28	100,00
Itapeva	0,00	0,00	0,00	0,31	0,47	0,78	0,47	0,16	0,62	0,78	0,62	1,40	0,00	0,00	0,00	4,50	3,10	7,60	4,50	3,10	7,60	1,09	0,31	1,40	67,29	32,71	100,00

(Continua)

(Continuação)

Municípios	América												Ásia									Diversos ou Indeterminados			Total de Estrangeiros		
	Argentina			Estados Unidos			Outros Países da Américo			Total			Japão			Turquia Asiática			Total								
	H	M	T	H	M	T	H	M	T	H	M	T	H	M	T	H	M	T	H	M	T	H	M	T	H	M	T
Itapira	0,24	0,46	0,70	0,07	0,02	0,09	0,02	0,04	0,07	0,33	0,52	0,85	0,00	0,00	0,00	0,09	0,07	0,15	0,09	0,07	0,15	0,68	0,26	0,94	53,54	46,46	100,00
Itápolis	0,22	0,11	0,33	0,00	0,02	0,02	0,00	0,00	0,00	0,22	0,13	0,35	0,00	0,02	0,02	1,30	0,64	1,94	1,30	0,66	1,96	0,09	0,00	0,09	55,81	44,19	100,00
Itaporanga	1,59	0,00	1,59	0,00	0,00	0,00	0,79	0,00	0,79	2,38	0,00	2,38	0,00	0,00	0,00	11,90	0,79	12,70	11,90	0,79	12,70	0,00	0,79	0,79	76,19	23,81	100,00
Itapuí	0,18	0,39	0,57	0,00	0,00	0,00	0,03	0,00	0,03	0,21	0,39	0,61	0,00	0,00	0,00	0,97	0,54	1,51	0,97	0,54	1,51	0,00	0,00	0,00	53,80	46,20	100,00
Itararé	1,03	0,00	1,03	0,00	0,00	0,00	0,00	0,69	0,69	1,03	0,69	1,72	0,00	0,00	0,00	6,87	6,53	13,40	6,87	6,53	13,40	0,34	0,00	0,34	63,92	36,08	100,00
Itatiba	0,53	0,22	0,75	0,00	0,00	0,00	0,03	0,00	0,03	0,56	0,22	0,78	0,00	0,00	0,00	1,06	0,78	1,83	1,06	0,78	1,83	0,00	0,00	0,00	54,18	45,82	100,00
Itatinga	1,48	1,54	3,02	0,00	0,00	0,00	0,00	0,00	0,00	1,48	1,54	3,02	3,08	2,06	5,14	0,13	0,00	0,13	3,21	2,06	5,27	0,00	0,00	0,00	56,52	43,48	100,00
Itu	0,22	0,30	0,51	0,12	0,06	0,18	0,26	0,14	0,40	0,59	0,49	1,09	0,00	0,00	0,00	0,65	0,51	1,17	0,65	0,51	1,17	0,06	0,00	0,06	48,92	51,08	100,00
Ituverava	0,43	0,21	0,64	0,00	0,00	0,00	0,11	0,05	0,16	0,54	0,27	0,80	7,14	3,76	10,89	5,15	3,06	8,21	12,29	6,81	19,10	0,16	0,00	0,16	59,98	40,02	100,00
Jaboticabal	0,33	0,32	0,64	0,01	0,02	0,02	0,06	0,04	0,10	0,39	0,38	0,77	1,28	0,89	2,17	0,98	0,42	1,40	2,26	1,31	3,57	0,06	0,02	0,07	55,75	44,25	100,00
Jacareí	0,99	0,87	1,86	0,00	0,00	0,00	0,12	0,00	0,12	1,12	0,87	1,99	0,00	0,00	0,00	3,85	2,23	6,08	3,85	2,23	6,08	0,37	0,37	0,74	60,42	39,58	100,00
Jambeiro	0,00	0,00	0,00	0,00	0,00	0,00	0,00	0,00	0,00	0,00	0,00	0,00	0,00	0,00	0,00	11,63	0,00	11,63	11,63	0,00	11,63	0,00	0,00	0,00	76,74	23,26	100,00
Jardinópolis	0,54	0,33	0,87	0,02	0,00	0,02	0,00	0,00	0,00	0,57	0,33	0,90	2,90	2,47	5,37	1,65	0,90	2,55	4,55	3,37	7,92	0,02	0,00	0,02	56,21	43,79	100,00
Jataí	2,70	0,00	2,70	0,00	0,00	0,00	0,00	0,00	0,00	2,70	0,00	2,70	0,00	0,00	0,00	2,70	0,00	2,70	2,70	0,00	2,70	0,00	0,00	0,00	67,57	32,43	100,00
Jaú	0,75	0,69	1,44	0,01	0,00	0,01	0,03	0,03	0,06	0,79	0,72	1,51	0,17	0,09	0,27	1,03	0,72	1,74	1,20	0,81	2,01	0,03	0,02	0,05	53,60	46,40	100,00
Joanópolis	0,37	0,75	1,12	0,00	0,00	0,00	0,00	0,00	0,00	0,37	0,75	1,12	0,00	0,00	0,00	1,87	2,25	4,12	1,87	2,25	4,12	0,37	0,00	0,37	58,80	41,20	100,00
Jundiaí	0,38	0,34	0,71	0,03	0,09	0,12	0,02	0,01	0,03	0,43	0,43	0,87	0,38	0,29	0,67	0,84	0,57	1,42	1,22	0,87	2,09	0,25	0,08	0,32	55,88	44,12	100,00
Lagoinha	0,00	0,00	0,00	0,00	0,00	0,00	0,00	0,00	0,00	0,00	0,00	0,00	0,00	0,00	0,00	0,00	0,00	0,00	0,00	0,00	0,00	0,00	0,00	0,00	66,67	33,33	100,00
Laranjal Paulista	1,57	1,09	2,66	0,00	0,00	0,00	0,06	0,00	0,06	1,63	1,09	2,72	0,00	0,00	0,00	0,85	0,42	1,27	0,85	0,42	1,27	0,18	0,06	0,24	53,45	46,55	100,00
Lavrinhas	0,00	0,00	0,00	2,78	0,00	2,78	0,00	1,39	1,39	2,78	1,39	4,17	0,00	0,00	0,00	2,78	2,78	5,56	2,78	2,78	5,56	0,00	0,00	0,00	76,39	23,61	100,00
Leme	0,94	0,29	1,23	0,00	0,07	0,07	0,00	0,00	0,00	0,94	0,36	1,30	0,00	0,00	0,00	2,02	1,08	3,10	2,02	1,08	3,10	0,87	0,51	1,37	53,79	46,21	100,00
Lençóis Paulista	0,20	0,27	0,47	0,12	0,12	0,25	0,02	0,00	0,02	0,35	0,40	0,75	5,06	3,69	8,76	1,40	0,85	2,25	6,46	4,54	11,00	0,12	0,00	0,12	56,46	43,54	100,00
Limeira	0,46	0,11	0,57	0,05	0,02	0,07	0,07	0,07	0,14	0,57	0,21	0,78	0,00	0,00	0,00	0,94	0,51	1,45	0,94	0,51	1,45	0,09	0,05	0,14	55,16	44,84	100,00
Lins	0,23	0,13	0,36	0,03	0,03	0,07	0,00	0,00	0,00	0,26	0,16	0,42	23,55	18,39	41,95	1,11	0,72	1,83	24,67	19,11	43,78	0,00	0,00	0,00	56,94	43,06	100,00
Lorena	0,00	0,00	0,00	0,00	0,00	0,00	1,23	0,20	1,43	1,23	0,20	1,43	0,00	0,00	0,00	2,05	1,23	3,28	2,05	1,23	3,28	0,20	0,20	0,41	62,91	37,09	100,00
Mairiporã	0,13	0,06	0,19	0,06	0,00	0,06	0,06	0,00	0,06	0,25	0,06	0,31	5,96	5,08	11,04	1,51	0,56	2,07	7,47	5,65	13,11	0,44	0,13	0,56	72,15	27,85	100,00
Matão	0,96	1,18	2,15	0,00	0,00	0,00	0,03	0,02	0,05	0,99	1,20	2,19	3,03	1,90	4,93	0,53	0,26	0,78	3,55	2,16	5,71	0,08	0,02	0,10	54,91	45,09	100,00
Mineiros do Tietê	0,00	0,13	0,13	0,00	0,00	0,00	0,00	0,00	0,00	0,00	0,13	0,13	0,00	0,00	0,00	1,01	0,50	1,51	1,01	0,50	1,51	0,00	0,00	0,00	52,89	47,11	100,00
Mococa	0,52	0,54	1,05	0,00	0,00	0,00	0,02	0,00	0,02	0,54	0,54	1,07	0,00	0,00	0,00	0,65	0,36	1,01	0,65	0,36	1,01	0,00	0,02	0,02	54,91	45,09	100,00
Mogi das Cruzes	1,08	1,16	2,23	0,32	0,32	0,64	0,04	0,08	0,12	1,43	1,55	2,99	0,24	0,12	0,36	1,00	0,48	1,47	1,24	0,60	1,83	0,08	0,04	0,12	59,48	40,52	100,00
Mogi-Guaçu	0,16	0,08	0,23	0,08	0,00	0,08	0,00	0,00	0,00	0,23	0,08	0,31	1,01	0,62	1,64	0,55	0,31	0,86	1,56	0,93	2,49	0,16	0,00	0,16	56,62	43,38	100,00
Mogi-Mirim	0,34	0,07	0,41	0,02	0,00	0,02	0,02	0,04	0,05	0,37	0,11	0,48	0,00	0,00	0,00	1,40	0,74	2,14	1,40	0,74	2,14	0,05	0,04	0,09	55,66	44,34	100,00
Monte Alto	0,35	0,47	0,81	0,00	0,01	0,01	0,02	0,01	0,03	0,37	0,48	0,85	0,85	0,59	1,44	1,35	0,62	1,97	2,20	1,21	3,41	0,02	0,01	0,03	56,11	43,89	100,00
Monte Azul Paulista	0,39	0,55	0,94	0,00	0,00	0,00	0,03	0,10	0,13	0,42	0,65	1,07	0,03	0,00	0,03	2,99	2,08	5,07	3,03	2,08	5,11	0,00	0,03	0,03	54,39	45,61	100,00
Monte Mor	0,77	0,31	1,08	0,15	0,00	0,15	0,08	0,15	0,23	1,00	0,46	1,47	0,00	0,00	0,00	2,32	1,93	4,25	2,32	1,93	4,25	0,00	0,00	0,00	56,06	43,94	100,00
Monteiro Lobato	3,16	2,11	5,26	0,00	0,00	0,00	0,00	0,00	0,00	3,16	2,11	5,26	0,00	0,00	0,00	2,11	0,00	2,11	2,11	0,00	2,11	0,00	0,00	0,00	54,74	45,26	100,00
Natividade da Serra	0,00	0,00	0,00	0,00	0,00	0,00	0,00	0,00	0,00	0,00	0,00	0,00	0,00	0,00	0,00	11,90	4,76	16,67	11,90	4,76	16,67	0,00	0,00	0,00	66,67	33,33	100,00
Nazaré Paulista	0,00	0,85	0,85	0,00	0,00	0,00	0,00	0,00	0,00	0,00	0,85	0,85	0,00	0,00	0,00	5,53	0,00	5,53	5,53	0,00	5,53	0,00	0,00	0,00	62,55	37,45	100,00
Novo Horizonte	0,48	0,48	0,96	0,06	0,00	0,06	0,00	0,06	0,06	0,54	0,54	1,08	0,72	0,36	1,08	3,61	1,14	4,75	4,33	1,50	5,84	0,00	0,00	0,00	57,34	42,66	100,00
Óleo	2,49	1,66	4,16	0,00	0,00	0,00	0,00	0,00	0,00	2,49	1,66	4,16	0,00	0,00	0,00	1,25	1,04	2,29	1,25	1,04	2,29	0,00	0,21	0,21	58,84	41,16	100,00
Olímpia	0,31	0,35	0,66	0,04	0,00	0,04	0,09	0,04	0,12	0,43	0,39	0,82	0,44	0,43	0,87	2,14	0,83	2,97	2,58	1,26	3,84	0,07	0,02	0,10	56,44	43,56	100,00

(Continua)

(Continuação)

Municípios	América												Ásia									Diversos ou Indeterminados			Total de Estrangeiros		
	Argentina			Estados Unidos			Outros Países da Américc			Total			Japão			Turquia Asiática			Total								
	H	M	T	H	M	T	H	M	T	H	M	T	H	M	T	H	M	T	H	M	T	H	M	T	H	M	T
Orlândia	0,25	0,16	0,41	0,03	0,00	0,03	0,00	0,00	0,00	0,28	0,16	0,44	1,88	1,42	3,31	1,11	0,52	1,64	3,00	1,95	4,94	0,02	0,02	0,03	57,15	42,85	100,00
Ourinhos	0,37	0,12	0,49	0,00	0,00	0,00	0,00	0,00	0,00	0,37	0,12	0,49	2,21	1,72	3,93	3,32	1,23	4,55	5,53	2,95	8,48	0,00	0,00	0,00	61,30	38,70	100,00
Palmital	0,26	0,13	0,39	0,26	0,00	0,26	0,00	0,00	0,00	0,52	0,13	0,65	0,65	0,52	1,17	1,04	0,13	1,17	1,68	0,65	2,33	5,18	3,37	8,55	58,81	41,19	100,00
Paraibuna	0,00	0,00	0,00	0,00	0,00	0,00	0,00	0,00	0,00	0,00	0,00	0,00	0,00	0,00	0,00	6,85	0,00	6,85	6,85	0,00	6,85	10,96	0,00	10,96	83,56	16,44	100,00
Patrocínio Paulista	0,00	0,00	0,00	0,00	0,00	0,00	0,00	0,00	0,00	0,00	0,00	0,00	0,19	0,00	0,19	1,48	0,74	2,22	1,67	0,74	2,41	0,19	0,00	0,19	58,52	41,48	100,00
Pederneiras	0,50	0,38	0,88	0,05	0,02	0,07	0,00	0,02	0,02	0,55	0,43	0,98	0,05	0,00	0,05	2,65	1,34	3,99	2,70	1,34	4,04	0,00	0,00	0,00	55,78	44,22	100,00
Pedreira	0,00	0,00	0,00	0,00	0,00	0,00	0,00	0,00	0,00	0,00	0,00	0,00	0,09	0,27	0,36	1,17	0,63	1,79	1,26	0,90	2,15	0,00	0,00	0,00	53,54	46,46	100,00
Penápolis	0,24	0,25	0,49	0,06	0,02	0,09	0,08	0,04	0,12	0,38	0,31	0,69	11,60	8,91	20,51	0,89	0,33	1,22	12,49	9,24	21,74	0,03	0,02	0,05	57,57	42,43	100,00
Pereiras	1,57	1,57	3,15	0,00	0,00	0,00	0,00	0,00	0,00	1,57	1,57	3,15	0,00	0,00	0,00	3,54	2,36	5,91	3,54	2,36	5,91	0,39	0,39	0,79	57,87	42,13	100,00
Piedade	0,00	0,00	0,00	1,96	0,00	1,96	0,00	0,00	0,00	1,96	0,00	1,96	0,00	0,00	0,00	7,84	3,92	11,76	7,84	3,92	11,76	0,00	0,00	0,00	56,86	43,14	100,00
Pilar do Sul	0,00	0,00	0,00	0,00	0,00	0,00	0,00	0,00	0,00	0,00	0,00	0,00	0,00	0,00	0,00	31,25	12,50	43,75	31,25	12,50	43,75	0,00	0,00	0,00	79,17	20,83	100,00
Pindamonhangaba	0,00	0,12	0,12	0,00	0,00	0,00	0,00	0,24	0,24	0,00	0,36	0,36	2,91	2,18	5,09	1,58	0,61	2,18	4,48	2,79	7,27	0,97	0,97	1,94	60,00	40,00	100,00
Piquete	0,00	0,00	0,00	0,00	0,00	0,00	0,00	0,00	0,00	0,00	0,00	0,00	0,00	0,00	0,00	1,15	0,00	1,15	1,15	0,00	1,15	1,15	0,00	1,15	59,77	40,23	100,00
Piracaia	0,59	0,24	0,83	0,00	0,00	0,00	0,00	0,12	0,12	0,59	0,36	0,95	0,00	0,00	0,00	1,30	0,00	1,30	1,30	0,00	1,30	0,00	0,00	0,00	58,06	41,94	100,00
Piracicaba	0,59	0,46	1,04	0,03	0,11	0,14	0,01	0,02	0,02	0,63	0,58	1,21	0,71	0,47	1,18	1,55	0,83	2,37	2,26	1,30	3,56	0,11	0,09	0,20	54,72	45,28	100,00
Piraju	0,93	0,55	1,48	0,00	0,03	0,03	0,09	0,20	0,29	1,01	0,78	1,80	2,46	1,85	4,32	4,40	1,94	6,35	6,87	3,80	10,66	0,06	0,03	0,09	57,00	43,00	100,00
Pirajuí	0,41	0,36	0,76	0,01	0,00	0,01	0,04	0,03	0,07	0,46	0,38	0,84	8,54	6,37	14,91	1,02	0,32	1,33	9,56	6,68	16,24	0,07	0,01	0,08	57,09	42,91	100,00
Pirassununga	0,16	0,04	0,20	0,04	0,04	0,08	0,00	0,00	0,00	0,20	0,08	0,29	0,04	0,04	0,08	0,90	0,33	1,23	0,94	0,37	1,31	0,08	0,04	0,12	54,44	45,56	100,00
Piratininga	0,82	0,78	1,61	0,00	0,00	0,00	0,04	0,00	0,04	0,87	0,78	1,65	2,68	2,02	4,70	2,14	0,91	3,05	4,82	2,93	7,75	0,08	0,04	0,12	59,62	40,38	100,00
Pitangueiras	0,36	0,29	0,65	0,00	0,06	0,06	0,03	0,00	0,03	0,39	0,36	0,75	0,36	0,19	0,55	1,17	0,39	1,56	1,53	0,58	2,11	0,03	0,03	0,06	55,52	44,48	100,00
Platina	0,00	0,00	0,00	0,00	0,00	0,00	0,37	0,00	0,37	0,37	0,00	0,37	0,00	0,00	0,00	0,74	0,00	0,74	0,74	0,00	0,74	0,00	0,37	0,37	57,41	42,59	100,00
Porto Feliz	0,08	0,00	0,08	0,00	0,00	0,00	0,00	0,00	0,00	0,08	0,00	0,08	0,08	0,00	0,08	7,11	4,32	11,43	7,19	4,32	11,51	0,16	0,00	0,16	62,43	37,57	100,00
Porto Ferreira	0,72	0,72	1,45	0,00	0,00	0,00	0,00	0,00	0,00	0,72	0,72	1,45	0,00	0,00	0,00	0,45	0,45	0,91	0,45	0,45	0,91	0,18	0,00	0,18	52,81	47,19	100,00
Queluz	0,00	0,00	0,00	0,00	0,00	0,00	0,80	0,00	0,80	0,80	0,00	0,80	0,00	0,00	0,00	4,80	1,60	6,40	4,80	1,60	6,40	0,80	0,00	0,80	70,40	29,60	100,00
Redenção da Serra	0,00	0,00	0,00	0,00	0,00	0,00	0,00	0,00	0,00	0,00	0,00	0,00	0,00	0,00	0,00	8,18	0,91	9,09	8,18	0,91	9,09	0,00	0,00	0,00	63,64	36,36	100,00
Ribeira	0,00	0,00	0,00	0,00	0,00	0,00	0,00	0,00	0,00	0,00	0,00	0,00	0,00	0,00	0,00	29,41	0,00	29,41	29,41	0,00	29,41	0,00	0,00	0,00	94,12	5,88	100,00
Ribeirão Bonito	1,27	0,80	2,07	0,00	0,00	0,00	0,08	0,00	0,08	1,34	0,80	2,15	1,71	1,03	2,74	0,80	0,52	1,32	2,51	1,55	4,06	0,10	0,08	0,18	54,40	45,60	100,00
Ribeirão Branco	0,00	0,00	0,00	0,00	0,00	0,00	0,00	0,00	0,00	0,00	0,00	0,00	0,00	0,00	0,00	0,00	0,00	0,00	0,00	0,00	0,00	0,00	0,00	0,00	50,00	50,00	100,00
Ribeirão Preto	0,79	0,57	1,36	0,07	0,06	0,12	0,06	0,02	0,07	0,91	0,65	1,56	3,31	2,36	5,66	0,72	0,36	1,08	4,02	2,72	6,74	0,06	0,03	0,09	54,41	45,59	100,00
Rio Claro	0,44	0,48	0,92	0,04	0,02	0,06	0,01	0,02	0,04	0,49	0,53	1,01	0,00	0,00	0,00	0,86	0,31	1,17	0,86	0,31	1,17	0,07	0,10	0,17	55,78	44,22	100,00
Rio das Pedras	0,40	0,54	0,94	0,00	0,00	0,00	0,00	0,04	0,04	0,40	0,58	0,98	0,00	0,00	0,00	0,76	0,09	0,85	0,76	0,09	0,85	0,00	0,00	0,00	54,96	45,04	100,00
Salesópolis	1,39	0,00	1,39	0,00	0,00	0,00	0,00	0,00	0,00	1,39	0,00	1,39	0,00	0,00	0,00	13,89	6,94	20,83	13,89	6,94	20,83	6,94	1,39	8,33	66,67	33,33	100,00
Salto	0,76	0,81	1,57	0,09	0,24	0,33	0,09	0,24	0,33	0,95	1,28	2,23	0,00	0,00	0,00	0,43	0,09	0,52	0,43	0,09	0,52	0,19	0,00	0,19	52,37	47,63	100,00
Salto Grande	0,25	0,00	0,25	0,12	0,00	0,12	0,00	0,00	0,00	0,37	0,00	0,37	0,00	0,00	0,00	7,94	4,22	12,16	7,94	4,22	12,16	0,00	0,00	0,00	62,28	37,72	100,00
Santa Adélia	0,38	0,19	0,58	0,00	0,00	0,00	0,00	0,00	0,00	0,38	0,19	0,58	0,96	0,55	1,51	0,77	0,30	1,07	1,73	0,85	2,58	0,02	0,04	0,06	55,47	44,53	100,00
Santa Barbara d'Oeste	0,19	0,09	0,28	1,23	1,23	2,45	0,00	0,00	0,00	1,42	1,32	2,74	0,00	0,00	0,00	1,79	1,23	3,02	1,79	1,23	3,02	0,00	0,00	0,00	59,15	40,85	100,00
Santa Branca	0,00	0,00	0,00	0,00	0,00	0,00	0,00	0,00	0,00	0,00	0,00	0,00	0,00	0,00	0,00	2,90	1,45	4,35	2,90	1,45	4,35	0,00	0,00	0,00	69,57	30,43	100,00
Santa Cruz da Conceição	0,26	0,00	0,26	0,00	0,00	0,00	0,00	0,00	0,00	0,26	0,00	0,26	0,00	0,00	0,00	0,79	0,26	1,06	0,79	0,26	1,06	0,00	0,00	0,00	53,84	46,16	100,00
Santa Cruz das Palmeiras	0,47	0,31	0,79	0,03	0,00	0,03	0,03	0,03	0,06	0,53	0,35	0,88	0,88	0,35	1,23	0,57	0,31	0,88	1,45	0,66	2,10	0,09	0,00	0,09	58,40	41,60	100,00
Santa Cruz do Rio Pardo	1,06	0,75	1,82	0,10	0,00	0,10	0,05	0,16	0,21	1,22	0,91	2,13	3,25	2,13	5,38	2,80	1,25	4,05	6,05	3,38	9,43	0,21	0,03	0,23	57,83	42,17	100,00
Santa Isabel	0,00	0,00	0,00	0,00	0,00	0,00	0,00	0,00	0,00	0,00	0,00	0,00	0,00	0,00	0,00	4,35	0,00	4,35	4,35	0,00	4,35	0,00	0,00	0,00	69,57	30,43	100,00

(Continua)

(Continuação)

Municípios	América												Ásia									Diversos ou Indeterminados			Total de Estrangeiros		
	Argentina			Estados Unidos			Outros Países da Américi			Total			Japão			Turquia Asiática			Total								
	H	M	T	H	M	T	H	M	T	H	M	T	H	M	T	H	M	T	H	M	T	H	M	T	H	M	T
Santa Rita do Passa Quatro	0,50	0,53	1,03	0,04	0,00	0,04	0,02	0,00	0,02	0,57	0,53	1,10	0,18	0,15	0,33	0,88	0,55	1,42	1,05	0,70	1,75	0,04	0,02	0,07	54,24	45,76	100,00
Santa Rosa do Viterbo	0,47	0,21	0,68	0,00	0,00	0,00	0,00	0,00	0,00	0,47	0,21	0,68	0,05	0,00	0,05	0,32	0,05	0,37	0,37	0,05	0,42	0,00	0,00	0,00	56,56	43,44	100,00
Santana de Parnaíba	0,56	1,00	1,56	0,00	0,00	0,00	0,22	0,22	0,45	0,78	1,22	2,00	0,00	0,00	0,00	2,34	0,67	3,01	2,34	0,67	3,01	0,11	0,00	0,11	66,04	33,96	100,00
Santo Amaro	0,42	0,51	0,93	0,59	1,01	1,60	0,34	1,01	1,35	1,35	2,53	3,87	4,38	2,02	6,40	2,69	1,18	3,87	7,07	3,20	10,27	0,00	0,08	0,08	59,18	40,82	100,00
Santo Antônio da Alegria	0,00	0,00	0,00	0,00	0,00	0,00	0,00	0,00	0,00	0,00	0,00	0,00	0,00	0,00	0,00	23,38	16,88	40,26	23,38	16,88	40,26	0,00	0,00	0,00	59,74	40,26	100,00
Santos	0,38	0,40	0,78	0,20	0,05	0,25	0,16	0,15	0,31	0,74	0,61	1,35	0,96	0,70	1,66	1,03	0,58	1,60	1,98	1,28	3,26	0,19	0,03	0,23	62,73	37,27	100,00
São Bento do Sapucaí	1,09	1,09	2,19	0,55	0,00	0,55	0,55	1,09	1,64	2,19	2,19	4,37	1,09	0,00	1,09	5,46	2,73	8,20	6,56	2,73	9,29	0,00	0,55	0,55	68,85	31,15	100,00
Säo Bernardo do Campo	0,69	0,70	1,39	0,09	0,10	0,19	0,06	0,06	0,12	0,83	0,86	1,70	0,03	0,00	0,03	0,83	0,40	1,23	0,86	0,40	1,26	0,01	0,01	0,03	59,99	40,01	100,00
São Carlos	0,69	0,71	1,40	0,04	0,06	0,10	0,01	0,01	0,02	0,74	0,78	1,51	0,33	0,27	0,60	0,97	0,62	1,60	1,30	0,90	2,20	0,05	0,00	0,05	54,60	45,40	100,00
São João da Boa Vista	0,22	0,22	0,45	0,00	0,00	0,00	0,04	0,05	0,08	0,26	0,27	0,53	0,00	0,00	0,00	0,95	0,66	1,61	0,95	0,66	1,61	0,14	0,19	0,33	53,56	46,44	100,00
São Joaquim da Barra	0,06	0,45	0,51	0,06	0,00	0,06	0,00	0,00	0,00	0,13	0,45	0,57	0,00	0,00	0,00	2,80	1,72	4,53	2,80	1,72	4,53	0,06	0,00	0,06	56,60	43,40	100,00
São José do Barreiro	0,00	0,00	0,00	0,00	0,00	0,00	0,00	0,00	0,00	0,00	0,00	0,00	0,00	0,00	0,00	0,00	0,00	0,00	0,00	0,00	0,00	0,70	0,00	0,70	61,27	38,73	100,00
São José do Rio Pardo	0,39	0,49	0,88	0,00	0,00	0,00	0,01	0,05	0,06	0,40	0,54	0,94	1,75	1,30	3,05	0,60	0,35	0,95	2,35	1,65	4,01	0,04	0,01	0,05	54,51	45,49	100,00
São José do Rio Preto	0,40	0,34	0,75	0,05	0,02	0,07	0,02	0,01	0,04	0,48	0,37	0,85	1,80	1,44	3,24	2,33	0,93	3,26	4,12	2,37	6,49	0,06	0,01	0,07	57,32	42,68	100,00
São José dos Campos	1,03	1,33	2,36	0,15	0,15	0,29	0,15	0,15	0,29	1,33	1,62	2,95	1,18	0,29	1,47	3,69	2,06	5,75	4,87	2,36	7,23	0,15	0,00	0,15	59,73	40,27	100,00
São Luis do Paraitinga	0,00	0,00	0,00	0,00	0,00	0,00	0,00	0,00	0,00	0,00	0,00	0,00	0,00	0,00	0,00	6,06	3,03	9,09	6,06	3,03	9,09	0,00	3,03	3,03	72,73	27,27	100,00
São Manuel	0,61	0,46	1,08	0,00	0,00	0,00	0,01	0,06	0,07	0,62	0,52	1,14	1,42	1,05	2,47	0,18	0,16	0,35	1,60	1,21	2,81	0,05	0,00	0,05	54,61	45,39	100,00
São Miguel Arcanjo	0,00	0,00	0,00	0,00	0,00	0,00	0,00	0,00	0,00	0,00	0,00	0,00	0,00	0,00	0,00	52,63	34,21	86,84	52,63	34,21	86,84	1,32	0,00	1,32	64,47	35,53	100,00
São Paulo	0,63	0,65	1,28	0,18	0,13	0,31	0,11	0,12	0,23	0,93	0,90	1,82	0,29	0,18	0,47	1,85	1,07	2,92	2,14	1,25	3,39	0,11	0,07	0,18	53,50	46,50	100,00
São Pedro	0,00	0,06	0,06	0,00	0,00	0,00	0,06	0,06	0,12	0,06	0,12	0,17	0,00	0,00	0,00	1,32	0,46	1,79	1,32	0,46	1,79	0,35	0,17	0,52	54,32	45,68	100,00
São Pedro do Turvo	0,00	0,00	0,00	3,03	0,00	3,03	1,52	0,00	1,52	4,55	0,00	4,55	0,00	0,00	0,00	13,64	12,12	25,76	13,64	12,12	25,76	0,00	0,00	0,00	57,58	42,42	100,00
São Roque	0,00	0,24	0,24	0,05	0,00	0,05	0,00	0,10	0,10	0,05	0,33	0,38	0,10	0,10	0,19	1,81	1,19	3,00	1,90	1,28	3,19	0,00	0,00	0,00	56,49	43,51	100,00
São Sebastião	0,00	0,00	0,00	0,00	0,00	0,00	0,00	0,00	0,00	0,00	0,00	0,00	0,00	0,00	0,00	2,17	0,00	2,17	2,17	0,00	2,17	2,17	0,00	2,17	71,74	28,26	100,00
São Simão	0,61	0,72	1,33	0,01	0,00	0,01	0,07	0,09	0,16	0,69	0,81	1,50	3,40	2,71	6,11	0,32	0,20	0,52	3,72	2,91	6,63	0,04	0,04	0,08	54,73	45,27	100,00
São Vicente	0,50	0,38	0,88	1,19	0,82	2,01	0,13	0,13	0,25	1,82	1,32	3,14	1,32	0,75	2,07	0,82	0,57	1,38	2,14	1,32	3,46	0,13	0,06	0,19	64,55	35,45	100,00
Sarapuí	0,00	0,00	0,00	0,00	0,00	0,00	0,00	0,00	0,00	0,00	0,00	0,00	0,00	0,00	0,00	55,56	11,11	66,67	55,56	11,11	66,67	0,00	0,00	0,00	77,78	22,22	100,00
Serra Negra	0,13	0,13	0,26	0,00	0,00	0,00	0,00	0,00	0,00	0,13	0,13	0,26	0,00	0,00	0,00	0,58	0,36	0,94	0,58	0,36	0,94	0,00	0,00	0,00	56,02	43,98	100,00
Sertãozinho	0,91	0,79	1,70	0,00	0,00	0,00	0,05	0,00	0,05	0,97	0,79	1,76	2,66	2,12	4,78	0,65	0,37	1,02	3,31	2,49	5,80	0,07	0,01	0,08	55,30	44,70	100,00
Silveiras	0,00	0,00	0,00	0,00	0,00	0,00	0,00	0,00	0,00	0,00	0,00	0,00	0,00	0,00	0,00	0,00	0,00	0,00	0,00	0,00	0,00	0,00	0,00	0,00	78,38	21,62	100,00
Socorro	0,00	0,06	0,06	0,00	0,00	0,00	0,00	0,06	0,06	0,00	0,11	0,11	0,00	0,00	0,00	2,11	1,22	3,34	2,11	1,22	3,34	0,00	0,00	0,00	58,59	41,41	100,00
Sorocaba	0,81	0,57	1,38	0,21	0,10	0,30	0,10	0,00	0,10	1,11	0,67	1,78	0,03	0,03	0,06	1,87	1,01	2,89	1,90	1,05	2,95	0,08	0,02	0,10	54,74	45,26	100,00
Tabapuã	0,20	0,38	0,58	0,00	0,00	0,00	0,00	0,00	0,00	0,20	0,38	0,58	3,05	2,33	5,38	1,20	0,48	1,68	4,25	2,80	7,05	0,03	0,03	0,05	54,69	45,31	100,00
Tambaú	0,40	0,20	0,60	0,00	0,00	0,00	0,00	0,00	0,00	0,40	0,20	0,60	0,46	0,46	0,93	0,73	0,73	1,46	1,19	1,19	2,38	0,13	0,07	0,20	55,76	44,24	100,00
Taquaritinga	0,30	0,61	0,90	0,01	0,01	0,02	0,01	0,01	0,02	0,32	0,62	0,94	1,48	1,04	2,52	1,31	0,66	1,97	2,79	1,70	4,49	0,04	0,06	0,09	55,63	44,37	100,00
Tatuí	0,00	0,20	0,20	0,00	0,00	0,00	0,00	0,00	0,00	0,00	0,20	0,20	0,10	0,00	0,10	5,30	2,24	7,54	5,40	2,24	7,65	0,10	0,10	0,20	57,80	42,20	100,00
Taubaté	0,00	0,06	0,06	0,06	0,00	0,06	0,11	0,11	0,23	0,17	0,17	0,34	0,06	0,00	0,06	4,22	2,08	6,31	4,28	2,08	6,36	0,00	0,39	0,39	58,00	42,00	100,00
Tietê	0,27	0,14	0,41	0,03	0,00	0,03	0,00	0,00	0,00	0,30	0,14	0,44	0,05	0,03	0,08	1,90	0,93	2,83	1,95	0,96	2,91	0,00	0,00	0,00	55,22	44,78	100,00
Tremembé	0,00	0,00	0,00	0,00	0,00	0,00	0,74	0,00	0,74	0,74	0,00	0,74	0,00	0,00	0,00	4,81	3,33	8,15	4,81	3,33	8,15	0,00	0,00	0,00	62,59	37,41	100,00
Ubatuba	0,00	0,00	0,00	0,00	0,00	0,00	0,00	0,00	0,00	0,00	0,00	0,00	0,00	0,00	0,00	2,50	2,50	5,00	2,50	2,50	5,00	2,50	0,00	2,50	67,50	32,50	100,00
Viradouro	0,27	0,54	0,81	0,00	0,00	0,00	0,34	0,13	0,47	0,61	0,67	1,28	1,48	1,18	2,66	1,48	0,64	2,12	2,96	1,82	4,78	0,00	0,00	0,00	56,36	43,64	100,00
Estado de São Paulo	0,51	0,48	0,99	0,09	0,06	0,14	0,07	0,06	0,14	0,67	0,60	1,27	1,71	1,24	2,94	1,53	0,79	2,32	3,24	2,03	5,27	0,11	0,06	0,16	55,69	44,31	100,00

Fonte: Ministério da Agricultura, Indústria e Commércio. Directoria Geral de Estatística - Recenseamento do Brazil - realizado em 1 de Setembro de 1920.Volume IV, 1a parte. Rio de Janeiro: Typ. Da Estatística, 1922.

Tabela 18a - População total segundo instrução e sexo
Estado de São Paulo
1920

Municípios	Sabem Ler e Escrever			Não Sabem Ler nem Escrever		
	Homens	Mulheres	Total	Homens	Mulheres	Total
Águas de Santa Bárbara	972	466	1.438	3.425	3.329	6.754
Agudos	2.473	1.159	3.632	5.882	6.188	12.070
Altinópolis	1.209	619	1.828	3.410	3.585	6.995
Amparo	8.017	5.024	13.041	16.254	18.418	34.672
Analândia	411	323	734	3.559	3.100	6.659
Angatuba	1.219	693	1.912	6.124	6.041	12.165
Anhembi	502	232	734	1.769	1.814	3.583
Apiaí	2.393	1.230	3.623	3.765	4.954	8.719
Araçariguama	350	187	537	1.939	1.834	3.773
Araçoiaba da Serra	984	411	1.395	4.072	4.470	8.542
Araraquara	9.167	5.417	14.584	16.171	17.364	33.535
Araras	3.781	2.368	6.149	9.335	10.129	19.464
Areias	646	436	1.082	2.429	2.589	5.018
Ariranha	2.220	1.053	3.273	3.622	4.188	7.810
Assis	2.700	1.356	4.056	4.413	4.578	8.991
Atibaia	3.416	1.743	5.159	9.367	10.148	19.515
Avaí	2.644	1.267	3.911	5.509	5.726	11.235
Avaré	3.507	2.132	5.639	8.251	9.331	17.582
Bananal	1.558	933	2.491	4.261	4.755	9.016
Bariri	4.282	2.338	6.620	8.203	9.007	17.210
Barra Bonita	1.430	808	2.238	3.522	3.555	7.077
Barretos	8.029	4.291	12.320	13.370	14.092	27.462
Batatais	3.652	2.649	6.301	7.323	8.192	15.515
Bauru	4.731	2.645	7.376	6.278	6.732	13.010
Bebedouro	5.355	3.020	8.375	9.888	10.540	20.428
Boa Esperança do Sul	1.925	929	2.854	4.745	5.103	9.848
Bocaina	2.498	1.415	3.913	5.134	5.842	10.976
Bofete	1.322	594	1.916	4.164	4.363	8.527
Bom Sucesso	590	195	785	2.460	2.618	5.078
Botucatu	6.362	4.372	10.734	10.815	11.856	22.671
Bragança Paulista	6.402	3.939	10.341	22.157	23.221	45.378
Brodósqui	1.440	1.004	2.444	3.440	3.304	6.744
Brotas	3.107	1.944	5.051	6.316	6.938	13.254
Cabreúva	839	496	1.335	2.149	2.400	4.549
Caçapava	2.142	1.587	3.729	7.114	7.256	14.370
Cachoeira Paulista	1.816	1.356	3.172	3.288	3.231	6.519
Caconde	2.961	1.587	4.548	9.905	10.338	20.243
Cajurú	2.835	1.510	4.345	7.383	7.566	14.949
Campinas	27.049	20.907	47.956	31.281	36.365	67.646
Campos Novos Paulista	2.369	629	2.998	5.093	4.720	9.813
Cananéia	781	371	1.152	3.625	3.594	7.219

Municípios	Sabem Ler e Escrever			Não Sabem Ler nem Escrever		
	Homens	Mulheres	Total	Homens	Mulheres	Total
Capão Bonito	1.661	515	2.176	7.014	7.826	14.840
Capivari	4.443	2.571	7.014	8.851	9.726	18.577
Caraguatatuba	352	208	560	1.153	1.204	2.357
Casa Branca	4.462	3.021	7.483	8.892	10.022	18.914
Catanduva	3.355	1.536	4.891	5.335	5.783	11.118
Cerqueira César	1.251	528	1.779	3.664	3.759	7.423
Conceição do Monte Alegre	1.782	637	2.419	6.728	7.013	13.741
Conchas	1.351	688	2.039	3.862	3.884	7.746
Cotia	1.363	618	1.981	3.538	3.821	7.359
Cravinhos	3.470	1.982	5.452	10.498	10.601	21.099
Cruzeiro	2.445	1.737	4.182	3.929	4.565	8.494
Cunha	2.051	1.042	3.093	8.286	8.792	17.078
Descalvado	3.259	1.904	5.163	8.069	8.803	16.872
Dois Córregos	2.892	1.823	4.715	7.075	7.800	14.875
Dourado	1.845	1.132	2.977	2.751	3.099	5.850
Eldorado	1.135	629	1.764	5.409	5.924	11.333
Espírito Santo do Pinhal	4.352	2.651	7.003	11.358	12.298	23.656
Espírito Santo do Turvo	347	169	516	1.914	1.991	3.905
Fartura	1.676	849	2.525	5.564	5.067	10.631
Franca	7.438	5.250	12.688	15.244	16.376	31.620
Guararema	773	400	1.173	3.825	3.668	7.493
Guaratinguetá	6.202	5.500	11.702	14.873	16.526	31.399
Guareí	1.101	429	1.530	2.494	2.951	5.445
Guariba	1.274	596	1.870	3.365	3.566	6.931
Guarulhos	985	585	1.570	2.103	2.288	4.391
Ibitinga	3.609	1.986	5.595	9.084	9.298	18.382
Ibiúna	717	260	977	4.939	5.044	9.983
Igarapava	4.964	2.181	7.145	12.509	13.024	25.533
Igaratá	324	86	410	2.069	2.317	4.386
Iguape	5.019	2.961	7.980	15.114	16.013	31.127
Ilhabela	1.035	651	1.686	2.973	3.393	6.366
Indaiatuba	1.795	1.079	2.874	3.414	3.656	7.070
Ipauçu	1.390	744	2.134	2.677	2.870	5.547
Iporanga	517	199	716	2.339	2.708	5.047
Itaberá	888	484	1.372	2.462	2.617	5.079
Itaí	744	330	1.074	2.924	3.148	6.072
Itajobi	2.462	815	3.277	7.577	7.799	15.376
Itanhaém	761	372	1.133	1.573	1.521	3.094
Itapecerica da Serra	935	283	1.218	5.107	5.505	10.612
Itapetininga	4.228	2.853	7.081	9.080	9.826	18.906
Itapeva	2.787	1.679	4.466	8.657	8.902	17.559

Municípios	Sabem Ler e Escrever			Não Sabem Ler nem Escrever		
	Homens	Mulheres	Total	Homens	Mulheres	Total
Itapira	3.714	2.456	6.170	9.848	10.576	20.424
Itápolis	3.721	1.617	5.338	11.724	12.358	24.082
Itaporanga	1.744	711	2.455	7.115	7.658	14.773
Itapuí	1.801	972	2.773	4.463	4.909	9.372
Itararé	1.463	929	2.392	2.546	2.882	5.428
Itatiba	3.653	2.245	5.898	8.131	8.963	17.094
Itatinga	1.583	723	2.306	3.658	4.053	7.711
Itu	6.081	4.570	10.651	9.583	10.158	19.741
Ituverava	3.217	1.255	4.472	9.583	9.497	19.080
Jaboticabal	8.551	4.333	12.884	18.724	20.336	39.057
Jacareí	2.914	1.964	4.878	6.193	7.064	13.257
Jambeiro	508	378	886	2.181	2.450	4.631
Jardinópolis	2.950	1.842	4.792	6.940	6.967	13.907
Jataí	331	166	497	817	986	1.803
Jaú	7.927	5.035	12.962	13.847	15.777	29.624
Joanópolis	1.028	572	1.600	4.444	4.609	9.053
Jundiaí	10.033	6.695	16.728	13.080	14.629	27.709
Lagoinha	420	173	593	3.418	3.285	6.703
Laranjal Paulista	1.340	996	2.336	3.609	3.832	7.441
Lavrinhas	767	362	1.129	1.518	1.728	3.246
Leme	1.624	1.079	2.703	3.066	3.384	6.450
Lençóis Paulista	3.415	1.488	4.903	7.246	8.145	15.391
Limeira	5.654	3.789	9.443	10.831	12.276	23.107
Lins	2.695	1.112	3.807	4.741	4.144	8.885
Lorena	3.323	2.344	5.667	4.643	5.335	9.978
Mairiporã	833	394	1.227	4.437	3.434	7.871
Matão	4.001	2.057	6.058	7.845	8.417	16.262
Mineiros do Tietê	1.404	849	2.253	2.607	3.063	5.670
Mococa	3.740	2.586	6.326	9.624	10.207	19.831
Mogi das Cruzes	4.375	2.907	7.282	10.392	11.484	21.876
Mogi-Guaçu	1.894	1.145	3.039	4.856	5.007	9.863
Mogi-Mirim	6.515	4.240	10.755	12.874	14.071	26.945
Monte Alto	5.289	2.360	7.649	14.653	15.222	29.875
Monte Azul Paulista	2.284	1.275	3.559	4.317	5.034	9.351
Monte Mor	1.853	1.144	2.997	3.394	3.667	7.061
Monteiro Lobato	426	326	752	3.495	3.630	7.125
Natividade da Serra	936	299	1.235	5.561	5.985	11.546
Nazaré Paulista	806	308	1.114	5.044	5.647	10.691
Novo Horizonte	1.683	609	2.292	5.705	5.816	11.521
Óleo	721	356	1.077	1.724	1.790	3.514
Olímpia	7.743	3.451	11.194	16.066	17.786	33.852

(Continua)

(Continuação)

Municípios	Sabem Ler e Escrever			Não Sabem Ler nem Escrever		
	Homens	Mulheres	Total	Homens	Mulheres	Total
Orlândia	6.578	2.923	9.501	16.613	17.646	34.259
Ourinhos	795	390	1.185	1.550	1.538	3.088
Palmital	1.110	446	1.556	4.363	4.431	8.794
Paraibuna	2.376	877	3.253	7.328	8.854	16.182
Patrocínio Paulista	1.151	744	1.895	3.731	3.695	7.426
Pederneiras	4.123	1.930	6.053	10.722	11.713	22.435
Pedreira	1.085	766	1.851	1.719	1.902	3.621
Penápolis	8.415	3.220	11.635	15.931	16.305	32.236
Pereiras	732	436	1.168	2.096	2.301	4.397
Piedade	1.013	459	1.472	5.645	5.404	11.049
Pilar do Sul	598	217	815	2.211	2.451	4.662
Pindamonhangaba	4.238	2.782	7.020	9.218	10.255	19.473
Piquete	780	583	1.363	1.377	1.629	3.006
Piracaia	1.522	879	2.401	6.178	6.219	12.397
Piracicaba	13.326	9.891	23.217	21.003	23.512	44.515
Piraju	4.341	2.008	6.349	11.157	11.847	23.004
Pirajuí	4.490	1.497	5.987	11.623	11.432	23.055
Pirassununga(*)	2.780	2.082	4.862	7.124	7.706	14.830
Piratininga	3.318	935	4.253	5.275	5.789	11.064
Pitangueiras	2.338	1.001	3.339	4.630	5.381	10.011
Platina	550	186	736	2.501	2.579	5.080
Porto Feliz	2.832	1.565	4.397	6.294	6.701	12.995
Porto Ferreira	907	586	1.493	1.897	2.131	4.028
Queluz	1.011	785	1.796	2.348	2.649	4.997
Redenção da Serra	592	318	910	3.172	3.496	6.668
Ribeira	375	151	526	2.435	2.411	4.846
Ribeirão Bonito	2.023	1.175	3.198	5.064	5.307	10.371
Ribeirão Branco	443	180	623	1.222	1.311	2.533
Ribeirão Preto	13.392	9.141	22.533	22.084	24.221	46.305
Rio Claro	9.440	6.606	16.046	16.248	18.122	34.370
Rio das Pedras	1.485	1.010	2.495	3.900	3.969	7.869
Salesópolis	614	264	878	3.151	3.397	6.548
Salto	2.471	1.890	4.361	2.526	3.047	5.573
Salto Grande	961	457	1.418	2.931	2.875	5.806
Santa Adélia	2.674	1.031	3.705	6.453	7.266	13.719
Santa Bárbara d'Oeste	1.596	1.125	2.721	3.475	3.425	6.900
Santa Branca	595	437	1.032	3.016	3.180	6.196
Santa Cruz da Conceição	850	422	1.272	2.244	2.449	4.693
Santa Cruz das Palmeiras	2.198	1.137	3.335	4.545	4.904	9.449
Santa Cruz do Rio Pardo	4.764	2.629	7.393	12.502	12.561	25.063
Santa Isabel	763	337	1.100	3.422	4.018	7.440

Municípios	Sabem Ler e Escrever			Não Sabem Ler nem Escrever		
	Homens	Mulheres	Total	Homens	Mulheres	Total
Santa Rita do Passa Quatro	2.793	1.806	4.599	7.615	7.993	15.608
Santa Rosa do Viterbo	1.435	828	2.263	4.176	4.181	8.357
Santana de Parnaíba	1.778	951	2.729	2.617	2.635	5.252
Santo Amaro	2.979	1.688	4.667	4.229	5.205	9.434
Santo Antônio da Alegria	821	323	1.144	2.715	2.814	5.529
Santos	34.139	21.520	55.659	22.966	23.964	46.930
São Bento do Sapucaí	1.751	1.096	2.847	6.697	7.146	13.843
São Bernardo do Campo	5.946	3.991	9.937	7.659	7.619	15.278
São Carlos	10.181	7.027	17.208	17.908	19.109	37.017
São João da Boa Vista	8.282	4.596	12.878	18.592	20.523	39.115
São Joaquim da Barra	1.772	975	2.747	3.002	3.381	6.383
São José do Barreiro	582	406	988	1.865	2.026	3.891
São José do Rio Pardo	6.896	4.305	11.201	17.927	19.024	36.951
São José do Rio Preto	16.310	5.965	22.275	51.076	53.445	104.521
São José dos Campos	3.462	2.311	5.773	12.291	12.617	24.908
São Luis do Paraitinga	1.599	720	2.319	7.465	8.086	15.551
São Manuel	6.161	3.428	9.589	14.478	15.360	29.838
São Miguel Arcanjo	1.254	771	2.025	4.376	4.547	8.923
São Paulo	189.097	148.605	337.702	104.910	136.421	241.331
São Pedro	1.981	1.262	3.243	5.376	5.638	11.014
São Pedro do Turvo	366	180	546	2.757	2.892	5.649
São Roque	3.811	2.626	6.437	5.063	5.794	10.857
São Sebastião	983	622	1.605	2.080	2.655	4.735
São Simão	4.580	2.635	7.215	10.839	11.401	22.240
São Vicente	2.329	1.714	4.043	1.846	1.767	3.613
Sarapuí	413	187	600	1.385	1.471	2.856
Serra Negra	3.428	1.738	5.166	8.292	9.502	17.794
Sertãozinho	5.251	2.755	8.006	11.361	11.155	22.516
Silveiras	630	435	1.065	3.027	3.306	6.333
Socorro	2.809	1.352	4.161	10.813	11.571	22.384
Sorocaba	9.746	7.356	17.102	12.219	14.002	26.221
Tabapuã	2.098	866	2.964	5.681	5.893	11.574
Tambaú	1.714	1.010	2.724	3.845	4.142	7.987
Taquaritinga	6.644	3.161	9.805	14.317	15.923	30.240
Tatuí	4.448	2.627	7.075	9.750	11.300	21.050
Taubaté	7.759	7.344	15.103	14.459	15.883	30.342
Tietê	3.673	2.628	6.301	9.254	9.570	18.824
Tremembé	990	651	1.641	3.305	3.549	6.854
Ubatuba	965	500	1.465	3.941	4.773	8.714
Viradouro	2.393	1.030	3.423	6.220	6.308	12.528
Estado de São Paulo	838.380	531.199	#######	#######	#######	3.222.609

Fonte: Ministério da Agricultura, Indústria e Commércio. Directoria Geral de Estatística - Recenseamento do Brazil - realizado em 1 de Setembro de 1920.Volume IV, 4a parte. Rio de Janeiro: Typ. Da Estatística, 1922

Tabela 18b - População total segundo instrução e sexo - Porcentagem
Estado de São Paulo
1920

Municípios	Sabem Ler e Escrever			Não Sabem Ler nem Escrever		
	Homens	Mulheres	Total	Homens	Mulheres	Total
Águas de Santa Bárbara	0,12	0,09	0,10	0,22	0,20	0,21
Agudos	0,29	0,22	0,27	0,38	0,37	0,37
Altinópolis	0,14	0,12	0,13	0,22	0,21	0,22
Amparo	0,96	0,95	0,95	1,05	1,10	1,08
Analândia	0,05	0,06	0,05	0,23	0,18	0,21
Angatuba	0,15	0,13	0,14	0,40	0,36	0,38
Anhembi	0,06	0,04	0,05	0,11	0,11	0,11
Apiaí	0,29	0,23	0,26	0,24	0,30	0,27
Araçariguama	0,04	0,04	0,04	0,13	0,11	0,12
Araçoiaba da Serra	0,12	0,08	0,10	0,26	0,27	0,27
Araraquara	1,09	1,02	1,06	1,05	1,03	1,04
Araras	0,45	0,45	0,45	0,60	0,60	0,60
Areias	0,08	0,08	0,08	0,16	0,15	0,16
Ariranha	0,26	0,20	0,24	0,23	0,25	0,24
Assis	0,32	0,26	0,30	0,29	0,27	0,28
Atibaia	0,41	0,33	0,38	0,61	0,60	0,61
Avaí	0,32	0,24	0,29	0,36	0,34	0,35
Avaré	0,42	0,40	0,41	0,53	0,56	0,55
Bananal	0,19	0,18	0,18	0,28	0,28	0,28
Bariri	0,51	0,44	0,48	0,53	0,54	0,53
Barra Bonita	0,17	0,15	0,16	0,23	0,21	0,22
Barretos	0,96	0,81	0,90	0,87	0,84	0,85
Batatais	0,44	0,50	0,46	0,47	0,49	0,48
Bauru	0,56	0,50	0,54	0,41	0,40	0,40
Bebedouro	0,64	0,57	0,61	0,64	0,63	0,63
Boa Esperança do Sul	0,23	0,17	0,21	0,31	0,30	0,31
Bocaina	0,30	0,27	0,29	0,33	0,35	0,34
Bofete	0,16	0,11	0,14	0,27	0,26	0,26
Bom Sucesso	0,07	0,04	0,06	0,16	0,16	0,16
Botucatu	0,76	0,82	0,78	0,70	0,71	0,70
Bragança Paulista	0,76	0,74	0,76	1,44	1,38	1,41
Brodósqui	0,17	0,19	0,18	0,22	0,20	0,21
Brotas	0,37	0,37	0,37	0,41	0,41	0,41
Cabreúva	0,10	0,09	0,10	0,14	0,14	0,14
Caçapava	0,26	0,30	0,27	0,46	0,43	0,45
Cachoeira Paulista	0,22	0,26	0,23	0,21	0,19	0,20
Caconde	0,35	0,30	0,33	0,64	0,62	0,63
Cajurú	0,34	0,28	0,32	0,48	0,45	0,46
Campinas	3,23	3,94	3,50	2,03	2,17	2,10
Campos Novos Paulista	0,28	0,12	0,22	0,33	0,28	0,30
Cananéia	0,09	0,07	0,08	0,23	0,21	0,22

Municípios	Sabem Ler e Escrever			Não Sabem Ler nem Escrever		
	Homens	Mulheres	Total	Homens	Mulheres	Total
Capão Bonito	0,20	0,10	0,16	0,45	0,47	0,46
Capivari	0,53	0,48	0,51	0,57	0,58	0,58
Caraguatatuba	0,04	0,04	0,04	0,07	0,07	0,07
Casa Branca	0,53	0,57	0,55	0,58	0,60	0,59
Catanduva	0,40	0,29	0,36	0,35	0,34	0,34
Cerqueira César	0,15	0,10	0,13	0,24	0,22	0,23
Conceição do Monte Alegre	0,21	0,12	0,18	0,44	0,42	0,43
Conchas	0,16	0,13	0,15	0,25	0,23	0,24
Cotia	0,16	0,12	0,14	0,23	0,23	0,23
Cravinhos	0,41	0,37	0,40	0,68	0,63	0,65
Cruzeiro	0,29	0,33	0,31	0,25	0,27	0,26
Cunha	0,24	0,20	0,23	0,54	0,52	0,53
Descalvado	0,39	0,36	0,38	0,52	0,52	0,52
Dois Córregos	0,34	0,34	0,34	0,46	0,46	0,46
Dourado	0,22	0,21	0,22	0,18	0,18	0,18
Eldorado	0,14	0,12	0,13	0,35	0,35	0,35
Espírito Santo do Pinhal	0,52	0,50	0,51	0,74	0,73	0,73
Espírito Santo do Turvo	0,04	0,03	0,04	0,12	0,12	0,12
Fartura	0,20	0,16	0,18	0,36	0,30	0,33
Franca	0,89	0,99	0,93	0,99	0,98	0,98
Guararema	0,09	0,08	0,09	0,25	0,22	0,23
Guaratinguetá	0,74	1,04	0,85	0,96	0,98	0,97
Guareí	0,13	0,08	0,11	0,16	0,18	0,17
Guariba	0,15	0,11	0,14	0,22	0,21	0,22
Guarulhos	0,12	0,11	0,11	0,14	0,14	0,14
Ibitinga	0,43	0,37	0,41	0,59	0,55	0,57
Ibiúna	0,09	0,05	0,07	0,32	0,30	0,31
Igarapava	0,59	0,41	0,52	0,81	0,78	0,79
Igaratá	0,04	0,02	0,03	0,13	0,14	0,14
Iguape	0,60	0,56	0,58	0,98	0,95	0,97
Ilhabela	0,12	0,12	0,12	0,19	0,20	0,20
Indaiatuba	0,21	0,20	0,21	0,22	0,22	0,22
Ipauçu	0,17	0,14	0,16	0,17	0,17	0,17
Iporanga	0,06	0,04	0,05	0,15	0,16	0,16
Itaberá	0,11	0,09	0,10	0,16	0,16	0,16
Itaí	0,09	0,06	0,08	0,19	0,19	0,19
Itajobi	0,29	0,15	0,24	0,49	0,46	0,48
Itanhaém	0,09	0,07	0,08	0,10	0,09	0,10
Itapecerica da Serra	0,11	0,05	0,09	0,33	0,33	0,33
Itapetininga	0,50	0,54	0,52	0,59	0,59	0,59
Itapeva	0,33	0,32	0,33	0,56	0,53	0,54

Municípios	Sabem Ler e Escrever			Não Sabem Ler nem Escrever		
	Homens	Mulheres	Total	Homens	Mulheres	Total
Itapira	0,44	0,46	0,45	0,64	0,63	0,63
Itápolis	0,44	0,30	0,39	0,76	0,74	0,75
Itaporanga	0,21	0,13	0,18	0,46	0,46	0,46
Itapuí	0,21	0,18	0,20	0,29	0,29	0,29
Itararé	0,17	0,17	0,17	0,16	0,17	0,17
Itatiba	0,44	0,42	0,43	0,53	0,53	0,53
Itatinga	0,19	0,14	0,17	0,24	0,24	0,24
Itu	0,73	0,86	0,78	0,62	0,60	0,61
Ituverava	0,38	0,24	0,33	0,62	0,57	0,59
Jaboticabal	1,02	0,82	0,94	1,21	1,21	1,21
Jacareí	0,35	0,37	0,36	0,40	0,42	0,41
Jambeiro	0,06	0,07	0,06	0,14	0,15	0,14
Jardinópolis	0,35	0,35	0,35	0,45	0,41	0,43
Jataí	0,04	0,03	0,04	0,05	0,06	0,06
Jaú	0,95	0,95	0,95	0,90	0,94	0,92
Joanópolis	0,12	0,11	0,12	0,29	0,27	0,28
Jundiaí	1,20	1,26	1,22	0,85	0,87	0,86
Lagoinha	0,05	0,03	0,04	0,22	0,20	0,21
Laranjal Paulista	0,16	0,19	0,17	0,23	0,23	0,23
Lavrinhas	0,09	0,07	0,08	0,10	0,10	0,10
Leme	0,19	0,20	0,20	0,20	0,20	0,20
Lençóis Paulista	0,41	0,28	0,36	0,47	0,49	0,48
Limeira	0,67	0,71	0,69	0,70	0,73	0,72
Lins	0,32	0,21	0,28	0,31	0,25	0,28
Lorena	0,40	0,44	0,41	0,30	0,32	0,31
Mairiporã	0,10	0,07	0,09	0,29	0,20	0,24
Matão	0,48	0,39	0,44	0,51	0,50	0,50
Mineiros do Tietê	0,17	0,16	0,16	0,17	0,18	0,18
Mococa	0,45	0,49	0,46	0,62	0,61	0,62
Mogi das Cruzes	0,52	0,55	0,53	0,67	0,68	0,68
Mogi-Guaçu	0,23	0,22	0,22	0,31	0,30	0,31
Mogi-Mirim	0,78	0,80	0,79	0,83	0,84	0,84
Monte Alto	0,63	0,44	0,56	0,95	0,91	0,93
Monte Azul Paulista	0,27	0,24	0,26	0,28	0,30	0,29
Monte Mor	0,22	0,22	0,22	0,22	0,22	0,22
Monteiro Lobato	0,05	0,06	0,05	0,23	0,22	0,22
Natividade da Serra	0,11	0,06	0,09	0,36	0,36	0,36
Nazaré Paulista	0,10	0,06	0,08	0,33	0,34	0,33
Novo Horizonte	0,20	0,11	0,17	0,37	0,35	0,36
Oleo	0,09	0,07	0,08	0,11	0,11	0,11
Olímpia	0,92	0,65	0,82	1,04	1,06	1,05

(Continua)

(Continuação)

Municípios	Sabem Ler e Escrever			Não Sabem Ler nem Escrever		
	Homens	Mulheres	Total	Homens	Mulheres	Total
Orlândia	0,78	0,55	0,69	1,08	1,05	1,06
Ourinhos	0,09	0,07	0,09	0,10	0,09	0,10
Palmital	0,13	0,08	0,11	0,28	0,26	0,27
Paraibuna	0,28	0,17	0,24	0,47	0,53	0,50
Patrocínio Paulista	0,14	0,14	0,14	0,24	0,22	0,23
Pederneiras	0,49	0,36	0,44	0,69	0,70	0,70
Pedreira	0,13	0,14	0,14	0,11	0,11	0,11
Penápolis	1,00	0,61	0,85	1,03	0,97	1,00
Pereiras	0,09	0,08	0,09	0,14	0,14	0,14
Piedade	0,12	0,09	0,11	0,37	0,32	0,34
Pilar do Sul	0,07	0,04	0,06	0,14	0,15	0,14
Pindamonhangaba	0,51	0,52	0,51	0,60	0,61	0,60
Piquete	0,09	0,11	0,10	0,09	0,10	0,09
Piracaia	0,18	0,17	0,18	0,40	0,37	0,38
Piracicaba	1,59	1,86	1,70	1,36	1,40	1,38
Piraju	0,52	0,38	0,46	0,72	0,71	0,71
Pirajuí	0,54	0,28	0,44	0,75	0,68	0,72
Pirassununga(*)	0,33	0,39	0,35	0,46	0,46	0,46
Piratininga	0,40	0,18	0,31	0,34	0,34	0,34
Pitangueiras	0,28	0,19	0,24	0,30	0,32	0,31
Platina	0,07	0,04	0,05	0,16	0,15	0,16
Porto Feliz	0,34	0,29	0,32	0,41	0,40	0,40
Porto Ferreira	0,11	0,11	0,11	0,12	0,13	0,12
Queluz	0,12	0,15	0,13	0,15	0,16	0,16
Redenção da Serra	0,07	0,06	0,07	0,21	0,21	0,21
Ribeira	0,04	0,03	0,04	0,16	0,14	0,15
Ribeirão Bonito	0,24	0,22	0,23	0,33	0,32	0,32
Ribeirão Branco	0,05	0,03	0,05	0,08	0,08	0,08
Ribeirão Preto	1,60	1,72	1,65	1,43	1,44	1,44
Rio Claro	1,13	1,24	1,17	1,05	1,08	1,07
Rio das Pedras	0,18	0,19	0,18	0,25	0,24	0,24
Salesópolis	0,07	0,05	0,06	0,20	0,20	0,20
Salto	0,29	0,36	0,32	0,16	0,18	0,17
Salto Grande	0,11	0,09	0,10	0,19	0,17	0,18
Santa Adélia	0,32	0,19	0,27	0,42	0,43	0,43
Santa Bárbara d'Oeste	0,19	0,21	0,20	0,23	0,20	0,21
Santa Branca	0,07	0,08	0,08	0,20	0,19	0,19
Santa Cruz da Conceição	0,10	0,08	0,09	0,15	0,15	0,15
Santa Cruz das Palmeiras	0,26	0,21	0,24	0,29	0,29	0,29
Santa Cruz do Rio Pardo	0,57	0,49	0,54	0,81	0,75	0,78
Santa Isabel	0,09	0,06	0,08	0,22	0,24	0,23

Municípios	Sabem Ler e Escrever			Não Sabem Ler nem Escrever		
	Homens	Mulheres	Total	Homens	Mulheres	Total
Santa Rita do Passa Quatro	0,33	0,34	0,34	0,49	0,48	0,48
Santa Rosa do Viterbo	0,17	0,16	0,17	0,27	0,25	0,26
Santana de Parnaíba	0,21	0,18	0,20	0,17	0,16	0,16
Santo Amaro	0,36	0,32	0,34	0,27	0,31	0,29
Santo Antônio da Alegria	0,10	0,06	0,08	0,18	0,17	0,17
Santos	4,07	4,05	4,06	1,49	1,43	1,46
São Bento do Sapucaí	0,21	0,21	0,21	0,43	0,43	0,43
São Bernardo do Campo	0,71	0,75	0,73	0,50	0,45	0,47
São Carlos	1,21	1,32	1,26	1,16	1,14	1,15
São João da Boa Vista	0,99	0,87	0,94	1,20	1,22	1,21
São Joaquim da Barra	0,21	0,18	0,20	0,19	0,20	0,20
São José do Barreiro	0,07	0,08	0,07	0,12	0,12	0,12
São José do Rio Pardo	0,82	0,81	0,82	1,16	1,13	1,15
São José do Rio Preto	1,95	1,12	1,63	3,31	3,18	3,24
São José dos Campos	0,41	0,44	0,42	0,80	0,75	0,77
São Luis do Paraitinga	0,19	0,14	0,17	0,48	0,48	0,48
São Manuel	0,73	0,65	0,70	0,94	0,91	0,93
São Miguel Arcanjo	0,15	0,15	0,15	0,28	0,27	0,28
São Paulo	22,56	27,98	24,66	6,80	8,12	7,49
São Pedro	0,24	0,24	0,24	0,35	0,34	0,34
São Pedro do Turvo	0,04	0,03	0,04	0,18	0,17	0,18
São Roque	0,45	0,49	0,47	0,33	0,35	0,34
São Sebastião	0,12	0,12	0,12	0,13	0,16	0,15
São Simão	0,55	0,50	0,53	0,70	0,68	0,69
São Vicente	0,28	0,32	0,30	0,12	0,11	0,11
Sarapuí	0,05	0,04	0,04	0,09	0,09	0,09
Serra Negra	0,41	0,33	0,38	0,54	0,57	0,55
Sertãozinho	0,63	0,52	0,58	0,74	0,66	0,70
Silveiras	0,08	0,08	0,08	0,20	0,20	0,20
Socorro	0,34	0,25	0,30	0,70	0,69	0,69
Sorocaba	1,16	1,38	1,25	0,79	0,83	0,81
Tabapuã	0,25	0,16	0,22	0,37	0,35	0,36
Tambaú	0,20	0,19	0,20	0,25	0,25	0,25
Taquaritinga	0,79	0,60	0,72	0,93	0,95	0,94
Tatuí	0,53	0,49	0,52	0,63	0,67	0,65
Taubaté	0,93	1,38	1,10	0,94	0,95	0,94
Tietê	0,44	0,49	0,46	0,60	0,57	0,58
Tremembé	0,12	0,12	0,12	0,21	0,21	0,21
Ubatuba	0,12	0,09	0,11	0,26	0,28	0,27
Viradouro	0,29	0,19	0,25	0,40	0,38	0,39
Estado de São Paulo	100,00	100,00	100,00	100,00	100,00	100,00

Fonte: Ministério da Agricultura, Indústria e Commércio. Directoria Geral de Estatística - Recenseamento do Brazil - realizado em 1 de Setembro de 1920.Volume IV, 4a parte. Rio de Janeiro: Typ. Da Estatística, 1922

Tabela 18c - População total segundo instrução e sexo - Porcentagem
Estado de São Paulo
1920

Municípios	Sabem Ler e Escrever			Não Sabem Ler nem Escrever		
	Homens	Mulheres	Total	Homens	Mulheres	Total
Águas de Santa Bárbara	67,59	32,41	100,00	50,71	49,29	100,00
Agudos	68,09	31,91	100,00	48,73	51,27	100,00
Altinópolis	66,14	33,86	100,00	48,75	51,25	100,00
Amparo	61,48	38,52	100,00	46,88	53,12	100,00
Analândia	55,99	44,01	100,00	53,45	46,55	100,00
Angatuba	63,76	36,24	100,00	50,34	49,66	100,00
Anhembi	68,39	31,61	100,00	49,37	50,63	100,00
Apiaí	66,05	33,95	100,00	43,18	56,82	100,00
Araçariguama	65,18	34,82	100,00	51,39	48,61	100,00
Araçoiaba da Serra	70,54	29,46	100,00	47,67	52,33	100,00
Araraquara	62,86	37,14	100,00	48,22	51,78	100,00
Araras	61,49	38,51	100,00	47,96	52,04	100,00
Areias	59,70	40,30	100,00	48,41	51,59	100,00
Ariranha	67,83	32,17	100,00	46,38	53,62	100,00
Assis	66,57	33,43	100,00	49,08	50,92	100,00
Atibaia	66,21	33,79	100,00	48,00	52,00	100,00
Avaí	67,60	32,40	100,00	49,03	50,97	100,00
Avaré	62,19	37,81	100,00	46,93	53,07	100,00
Bananal	62,55	37,45	100,00	47,26	52,74	100,00
Bariri	64,68	35,32	100,00	47,66	52,34	100,00
Barra Bonita	63,90	36,10	100,00	49,77	50,23	100,00
Barretos	65,17	34,83	100,00	48,69	51,31	100,00
Batatais	57,96	42,04	100,00	47,20	52,80	100,00
Bauru	64,14	35,86	100,00	48,26	51,74	100,00
Bebedouro	63,94	36,06	100,00	48,40	51,60	100,00
Boa Esperança do Sul	67,45	32,55	100,00	48,18	51,82	100,00
Bocaina	63,84	36,16	100,00	46,77	53,23	100,00
Bofete	69,00	31,00	100,00	48,83	51,17	100,00
Bom Sucesso	75,16	24,84	100,00	48,44	51,56	100,00
Botucatu	59,27	40,73	100,00	47,70	52,30	100,00
Bragança Paulista	61,91	38,09	100,00	48,83	51,17	100,00
Brodósqui	58,92	41,08	100,00	51,01	48,99	100,00
Brotas	61,51	38,49	100,00	47,65	52,35	100,00
Cabreúva	62,85	37,15	100,00	47,24	52,76	100,00
Caçapava	57,44	42,56	100,00	49,51	50,49	100,00
Cachoeira Paulista	57,25	42,75	100,00	50,44	49,56	100,00
Caconde	65,11	34,89	100,00	48,93	51,07	100,00
Cajurú	65,25	34,75	100,00	49,39	50,61	100,00
Campinas	56,40	43,60	100,00	46,24	53,76	100,00
Campos Novos Paulista	79,02	20,98	100,00	51,90	48,10	100,00
Cananéia	67,80	32,20	100,00	50,21	49,79	100,00

Municípios	Sabem Ler e Escrever			Não Sabem Ler nem Escrever		
	Homens	Mulheres	Total	Homens	Mulheres	Total
Capão Bonito	76,33	23,67	100,00	47,26	52,74	100,00
Capivari	63,34	36,66	100,00	47,64	52,36	100,00
Caraguatatuba	62,86	37,14	100,00	48,92	51,08	100,00
Casa Branca	59,63	40,37	100,00	47,01	52,99	100,00
Catanduva	68,60	31,40	100,00	47,99	52,01	100,00
Cerqueira César	70,32	29,68	100,00	49,36	50,64	100,00
Conceição do Monte Alegre	73,67	26,33	100,00	48,96	51,04	100,00
Conchas	66,26	33,74	100,00	49,86	50,14	100,00
Cotia	68,80	31,20	100,00	48,08	51,92	100,00
Cravinhos	63,65	36,35	100,00	49,76	50,24	100,00
Cruzeiro	58,46	41,54	100,00	46,26	53,74	100,00
Cunha	66,31	33,69	100,00	48,52	51,48	100,00
Descalvado	63,12	36,88	100,00	47,82	52,18	100,00
Dois Córregos	61,34	38,66	100,00	47,56	52,44	100,00
Dourado	61,98	38,02	100,00	47,03	52,97	100,00
Eldorado	64,34	35,66	100,00	47,73	52,27	100,00
Espírito Santo do Pinhal	62,14	37,86	100,00	48,01	51,99	100,00
Espírito Santo do Turvo	67,25	32,75	100,00	49,01	50,99	100,00
Fartura	66,38	33,62	100,00	52,34	47,66	100,00
Franca	58,62	41,38	100,00	48,21	51,79	100,00
Guararema	65,90	34,10	100,00	51,05	48,95	100,00
Guaratinguetá	53,00	47,00	100,00	47,37	52,63	100,00
Guareí	71,96	28,04	100,00	45,80	54,20	100,00
Guariba	68,13	31,87	100,00	48,55	51,45	100,00
Guarulhos	62,74	37,26	100,00	47,89	52,11	100,00
Ibitinga	64,50	35,50	100,00	49,42	50,58	100,00
Ibiúna	73,39	26,61	100,00	49,47	50,53	100,00
Igarapava	69,48	30,52	100,00	48,99	51,01	100,00
Igaratá	79,02	20,98	100,00	47,17	52,83	100,00
Iguape	62,89	37,11	100,00	48,56	51,44	100,00
Ilhabela	61,39	38,61	100,00	46,70	53,30	100,00
Indaiatuba	62,46	37,54	100,00	48,29	51,71	100,00
Ipauçu	65,14	34,86	100,00	48,26	51,74	100,00
Iporanga	72,21	27,79	100,00	46,34	53,66	100,00
Itaberá	64,72	35,28	100,00	48,47	51,53	100,00
Itaí	69,27	30,73	100,00	48,16	51,84	100,00
Itajobi	75,13	24,87	100,00	49,28	50,72	100,00
Itanhaém	67,17	32,83	100,00	50,84	49,16	100,00
Itapecerica da Serra	76,77	23,23	100,00	48,12	51,88	100,00
Itapetininga	59,71	40,29	100,00	48,03	51,97	100,00
Itapeva	62,40	37,60	100,00	49,30	50,70	100,00

Municípios	Sabem Ler e Escrever			Não Sabem Ler nem Escrever		
	Homens	Mulheres	Total	Homens	Mulheres	Total
Itapira	60,19	39,81	100,00	48,22	51,78	100,00
Itápolis	69,71	30,29	100,00	48,68	51,32	100,00
Itaporanga	71,04	28,96	100,00	48,16	51,84	100,00
Itapuí	64,95	35,05	100,00	47,62	52,38	100,00
Itararé	61,16	38,84	100,00	46,90	53,10	100,00
Itatiba	61,94	38,06	100,00	47,57	52,43	100,00
Itatinga	68,65	31,35	100,00	47,44	52,56	100,00
Itu	57,09	42,91	100,00	48,54	51,46	100,00
Ituverava	71,94	28,06	100,00	50,23	49,77	100,00
Jaboticabal	66,37	33,63	100,00	47,94	52,07	100,01
Jacareí	59,74	40,26	100,00	46,71	53,29	100,00
Jambeiro	57,34	42,66	100,00	47,10	52,90	100,00
Jardinópolis	61,56	38,44	100,00	49,90	50,10	100,00
Jataí	66,60	33,40	100,00	45,31	54,69	100,00
Jaú	61,16	38,84	100,00	46,74	53,26	100,00
Joanópolis	64,25	35,75	100,00	49,09	50,91	100,00
Jundiaí	59,98	40,02	100,00	47,20	52,80	100,00
Lagoinha	70,83	29,17	100,00	50,99	49,01	100,00
Laranjal Paulista	57,36	42,64	100,00	48,50	51,50	100,00
Lavrinhas	67,94	32,06	100,00	46,77	53,23	100,00
Leme	60,08	39,92	100,00	47,53	52,47	100,00
Lençóis Paulista	69,65	30,35	100,00	47,08	52,92	100,00
Limeira	59,88	40,12	100,00	46,87	53,13	100,00
Lins	70,79	29,21	100,00	53,36	46,64	100,00
Lorena	58,64	41,36	100,00	46,53	53,47	100,00
Mairiporã	67,89	32,11	100,00	56,37	43,63	100,00
Matão	66,04	33,96	100,00	48,24	51,76	100,00
Mineiros do Tietê	62,32	37,68	100,00	45,98	54,02	100,00
Mococa	59,12	40,88	100,00	48,53	51,47	100,00
Mogi das Cruzes	60,08	39,92	100,00	47,50	52,50	100,00
Mogi-Guaçu	62,32	37,68	100,00	49,23	50,77	100,00
Mogi-Mirim	60,58	39,42	100,00	47,78	52,22	100,00
Monte Alto	69,15	30,85	100,00	49,05	50,95	100,00
Monte Azul Paulista	64,18	35,82	100,00	46,17	53,83	100,00
Monte Mor	61,83	38,17	100,00	48,07	51,93	100,00
Monteiro Lobato	56,65	43,35	100,00	49,05	50,95	100,00
Natividade da Serra	75,79	24,21	100,00	48,16	51,84	100,00
Nazaré Paulista	72,35	27,65	100,00	47,18	52,82	100,00
Novo Horizonte	73,43	26,57	100,00	49,52	50,48	100,00
Óleo	66,95	33,05	100,00	49,06	50,94	100,00
Olímpia	69,17	30,83	100,00	47,46	52,54	100,00

(Continua)

(Continuação)

Municípios	Sabem Ler e Escrever			Não Sabem Ler nem Escrever		
	Homens	Mulheres	Total	Homens	Mulheres	Total
Orlândia	69,23	30,77	100,00	48,49	51,51	100,00
Ourinhos	67,09	32,91	100,00	50,19	49,81	100,00
Palmital	71,34	28,66	100,00	49,61	50,39	100,00
Paraibuna	73,04	26,96	100,00	45,28	54,72	100,00
Patrocínio Paulista	60,74	39,26	100,00	50,24	49,76	100,00
Pederneiras	68,11	31,89	100,00	47,79	52,21	100,00
Pedreira	58,62	41,38	100,00	47,47	52,53	100,00
Penápolis	72,32	27,68	100,00	49,42	50,58	100,00
Pereiras	62,67	37,33	100,00	47,67	52,33	100,00
Piedade	68,82	31,18	100,00	51,09	48,91	100,00
Pilar do Sul	73,37	26,63	100,00	47,43	52,57	100,00
Pindamonhangaba	60,37	39,63	100,00	47,34	52,66	100,00
Piquete	57,23	42,77	100,00	45,81	54,19	100,00
Piracaia	63,39	36,61	100,00	49,83	50,17	100,00
Piracicaba	57,40	42,60	100,00	47,18	52,82	100,00
Piraju	68,37	31,63	100,00	48,50	51,50	100,00
Pirajuí	75,00	25,00	100,00	50,41	49,59	100,00
Pirassununga(*)	57,18	42,82	100,00	48,04	51,96	100,00
Piratininga	78,02	21,98	100,00	47,68	52,32	100,00
Pitangueiras	70,02	29,98	100,00	46,25	53,75	100,00
Platina	74,73	25,27	100,00	49,23	50,77	100,00
Porto Feliz	64,41	35,59	100,00	48,43	51,57	100,00
Porto Ferreira	60,75	39,25	100,00	47,10	52,90	100,00
Queluz	56,29	43,71	100,00	46,99	53,01	100,00
Redenção da Serra	65,05	34,95	100,00	47,57	52,43	100,00
Ribeira	71,29	28,71	100,00	50,25	49,75	100,00
Ribeirão Bonito	63,26	36,74	100,00	48,83	51,17	100,00
Ribeirão Branco	71,11	28,89	100,00	48,24	51,76	100,00
Ribeirão Preto	59,43	40,57	100,00	47,69	52,31	100,00
Rio Claro	58,83	41,17	100,00	47,27	52,73	100,00
Rio das Pedras	59,52	40,48	100,00	49,56	50,44	100,00
Salesópolis	69,93	30,07	100,00	48,12	51,88	100,00
Salto	56,66	43,34	100,00	45,33	54,67	100,00
Salto Grande	67,77	32,23	100,00	50,48	49,52	100,00
Santa Adélia	72,17	27,83	100,00	47,04	52,96	100,00
Santa Bárbara d'Oeste	58,65	41,35	100,00	50,36	49,64	100,00
Santa Branca	57,66	42,34	100,00	48,68	51,32	100,00
Santa Cruz da Conceição	66,82	33,18	100,00	47,82	52,18	100,00
Santa Cruz das Palmeiras	65,91	34,09	100,00	48,10	51,90	100,00
Santa Cruz do Rio Pardo	64,44	35,56	100,00	49,88	50,12	100,00
Santa Isabel	69,36	30,64	100,00	45,99	54,01	100,00

Municípios	Sabem Ler e Escrever			Não Sabem Ler nem Escrever		
	Homens	Mulheres	Total	Homens	Mulheres	Total
Santa Rita do Passa Quatro	60,73	39,27	100,00	48,79	51,21	100,00
Santa Rosa do Viterbo	63,41	36,59	100,00	49,97	50,03	100,00
Santana de Parnaíba	65,15	34,85	100,00	49,83	50,17	100,00
Santo Amaro	63,83	36,17	100,00	44,83	55,17	100,00
Santo Antônio da Alegria	71,77	28,23	100,00	49,10	50,90	100,00
Santos	61,34	38,66	100,00	48,94	51,06	100,00
São Bento do Sapucaí	61,50	38,50	100,00	48,38	51,62	100,00
São Bernardo do Campo	59,84	40,16	100,00	50,13	49,87	100,00
São Carlos	59,16	40,84	100,00	48,38	51,62	100,00
São João da Boa Vista	64,31	35,69	100,00	47,53	52,47	100,00
São Joaquim da Barra	64,51	35,49	100,00	47,03	52,97	100,00
São José do Barreiro	58,91	41,09	100,00	47,93	52,07	100,00
São José do Rio Pardo	61,57	38,43	100,00	48,52	51,48	100,00
São José do Rio Preto	73,22	26,78	100,00	48,87	51,13	100,00
São José dos Campos	59,97	40,03	100,00	49,35	50,65	100,00
São Luis do Paraitinga	68,95	31,05	100,00	48,00	52,00	100,00
São Manuel	64,25	35,75	100,00	48,52	51,48	100,00
São Miguel Arcanjo	61,93	38,07	100,00	49,04	50,96	100,00
São Paulo	56,00	44,00	100,00	43,47	56,53	100,00
São Pedro	61,09	38,91	100,00	48,81	51,19	100,00
São Pedro do Turvo	67,03	32,97	100,00	48,81	51,19	100,00
São Roque	59,20	40,80	100,00	46,63	53,37	100,00
São Sebastião	61,25	38,75	100,00	43,93	56,07	100,00
São Simão	63,48	36,52	100,00	48,74	51,26	100,00
São Vicente	57,61	42,39	100,00	51,09	48,91	100,00
Sarapuí	68,83	31,17	100,00	48,49	51,51	100,00
Serra Negra	66,36	33,64	100,00	46,60	53,40	100,00
Sertãozinho	65,59	34,41	100,00	50,46	49,54	100,00
Silveiras	59,15	40,85	100,00	47,80	52,20	100,00
Socorro	67,51	32,49	100,00	48,31	51,69	100,00
Sorocaba	56,99	43,01	100,00	46,60	53,40	100,00
Tabapuã	70,78	29,22	100,00	49,08	50,92	100,00
Tambaú	62,92	37,08	100,00	48,14	51,86	100,00
Taquaritinga	67,76	32,24	100,00	47,34	52,66	100,00
Tatuí	62,87	37,13	100,00	46,32	53,68	100,00
Taubaté	51,37	48,63	100,00	47,65	52,35	100,00
Tietê	58,29	41,71	100,00	49,16	50,84	100,00
Tremembé	60,33	39,67	100,00	48,22	51,78	100,00
Ubatuba	65,87	34,13	100,00	45,23	54,77	100,00
Viradouro	69,91	30,09	100,00	49,65	50,35	100,00
Estado de São Paulo	61,21	38,79	100,00	47,89	52,11	100,00

Fonte: Ministério da Agricultura, Indústria e Commércio. Directoria Geral de Estatística - Recenseamento do Brazil - realizado em 1 de Setembro de 1920.Volume IV, 4a parte. Rio de Janeiro: Typ. Da Estatística, 1922

Tabela 19a - População brasileira segundo grau de instrução, idade e sexo
Estado de São Paulo
1920

Municípios	Sabem Ler e Escrever												Não Sabem Ler nem Escrever											
	0 a 6 anos			7 a 14 anos			15 anos e mais			Total			0 a 6 anos			7 a 14 anos			15 anos e mais			Total		
	Homens	Mulheres	Total	Homens	Mulheres	Total	Homens	Mulheres	Total	Homens	Mulheres	Total	Homens	Mulheres	Total	Homens	Mulheres	Total	Homens	Mulheres	Total	Homens	Mulheres	Total
Águas de Santa Bárbara	3	3	6	131	110	241	608	260	868	742	373	1.115	1.019	879	1.898	706	688	1.394	1.236	1.368	2.604	2.961	2.935	5.896
Agudos	11	9	20	230	204	434	1.276	637	1.913	1.517	850	2.367	1.767	1.714	3.481	1.307	1.240	2.547	1.901	2.096	3.997	4.975	5.050	10.025
Altinópolis	2	1	3	183	141	324	799	402	1.201	984	544	1.528	1.087	1.053	2.140	854	839	1.693	1.216	1.403	2.619	3.157	3.295	6.452
Amparo	13	18	31	1.371	1.227	2.598	4.544	2.950	7.494	5.928	4.195	10.123	5.193	4.998	10.191	3.851	3.722	7.573	5.349	7.201	12.550	14.393	15.921	30.314
Analândia	2	3	5	77	85	162	196	168	364	275	256	531	868	750	1.618	740	725	1.465	1.247	1.020	2.267	2.855	2.495	5.350
Angatuba	2	8	10	197	182	379	920	461	1.381	1.119	651	1.770	1.830	1.614	3.444	1.414	1.289	2.703	2.797	3.071	5.868	6.041	5.974	12.015
Anhembi	1	5	6	81	62	143	375	148	523	457	215	672	483	418	901	419	420	839	819	941	1.760	1.721	1.779	3.500
Apiaí	34	27	61	344	263	607	1.990	936	2.926	2.368	1.226	3.594	1.316	1.339	2.655	917	1.013	1.930	1.529	2.602	4.131	3.762	4.954	8.716
Araçariguama	1	1	2	47	48	95	268	133	401	316	182	498	449	426	875	460	379	839	985	1.011	1.996	1.894	1.816	3.710
Araçoiaba da Serra	2	1	3	130	96	226	754	277	1.031	886	374	1.260	1.064	1.117	2.181	1.017	984	2.001	1.938	2.318	4.256	4.019	4.419	8.438
Araraquara	25	27	52	1.240	1.240	2.480	4.349	2.829	7.178	5.614	4.096	9.710	5.469	5.207	10.676	3.526	3.155	6.681	3.743	4.837	8.580	12.738	13.199	25.937
Araras	10	17	27	630	618	1.248	2.078	1.315	3.393	2.718	1.950	4.668	3.115	2.912	6.027	2.186	2.081	4.267	2.963	3.670	6.633	8.264	8.663	16.927
Areias	2	2	4	108	112	220	523	320	843	633	434	1.067	656	650	1.306	574	489	1.063	1.189	1.441	2.630	2.419	2.580	4.999
Ariranha	7	11	18	242	182	424	917	428	1.345	1.166	621	1.787	1.359	1.343	2.702	792	830	1.622	670	941	1.611	2.821	3.114	5.935
Assis	8	6	14	326	295	621	1.770	801	2.571	2.104	1.102	3.206	1.470	1.394	2.864	1.030	925	1.955	1.711	2.011	3.722	4.211	4.330	8.541
Atibaia	5	12	17	453	411	864	2.111	1.060	3.171	2.569	1.483	4.052	2.774	2.430	5.204	2.024	1.999	4.023	3.547	4.439	7.986	8.345	8.868	17.213
Avaí	4	16	20	370	276	646	1.550	703	2.253	1.924	995	2.919	1.646	1.632	3.278	1.159	1.145	2.304	2.005	2.143	4.148	4.810	4.920	9.730
Avaré	7	8	15	537	485	1.022	2.112	1.289	3.401	2.656	1.782	4.438	2.331	2.399	4.730	1.728	2.082	3.810	3.230	3.819	7.049	7.289	8.300	15.589
Bananal	7	6	13	242	200	442	1.235	714	1.949	1.484	920	2.404	1.242	1.243	2.485	1.015	931	1.946	1.971	2.560	4.531	4.228	4.734	8.962
Bariri	45	26	71	770	630	1.400	2.136	1.177	3.313	2.951	1.833	4.784	3.023	2.912	5.935	1.762	1.874	3.636	2.156	2.672	4.828	6.941	7.458	14.399
Barra Bonita	5	2	7	192	236	428	583	320	903	780	558	1.338	1.044	958	2.002	713	638	1.351	717	806	1.523	2.474	2.402	4.876
Barretos	29	17	46	971	980	1.951	5.037	2.683	7.720	6.037	3.680	9.717	4.441	4.346	8.787	2.811	2.926	5.737	4.171	5.005	9.176	11.423	12.277	23.700
Batatais	4	13	17	656	676	1.332	2.148	1.560	3.708	2.808	2.249	5.057	2.380	2.410	4.790	1.795	1.719	3.514	2.230	2.907	5.137	6.405	7.036	13.441
Bauru	20	8	28	689	654	1.343	2.534	1.475	4.009	3.243	2.137	5.380	2.168	2.097	4.265	1.276	1.216	2.492	1.667	2.037	3.704	5.111	5.350	10.461
Bebedouro	17	14	31	845	710	1.555	2.748	1.622	4.370	3.610	2.346	5.956	3.350	3.175	6.525	2.126	2.106	4.232	2.417	3.098	5.515	7.893	8.379	16.272
Boa Esperança do Sul	5	1	6	241	231	472	940	476	1.416	1.186	708	1.894	1.506	1.428	2.934	1.125	1.059	2.184	1.317	1.626	2.943	3.948	4.113	8.061
Bocaina	14	9	23	345	356	701	1.117	689	1.806	1.476	1.054	2.530	1.650	1.656	3.306	1.183	1.133	2.316	1.081	1.543	2.624	3.914	4.332	8.246
Bofete	4	1	5	165	139	304	904	381	1.285	1.073	521	1.594	1.217	1.179	2.396	981	938	1.919	1.763	2.014	3.777	3.961	4.131	8.092
Bom Sucesso	0	1	1	62	46	108	506	143	649	568	190	758	731	671	1.402	618	632	1.250	1.109	1.308	2.417	2.458	2.611	5.069
Botucatu	19	22	41	1.258	1.192	2.450	3.460	2.500	5.960	4.737	3.714	8.451	3.381	3.362	6.743	2.378	2.355	4.733	3.274	3.970	7.244	9.033	9.687	18.720
Bragança Paulista	37	22	59	1.091	994	2.085	3.977	2.397	6.374	5.105	3.413	8.518	5.814	5.548	11.362	4.724	4.646	9.370	10.082	11.217	21.299	20.620	21.411	42.031
Brodósqui	0	6	6	256	286	542	721	490	1.211	977	782	1.759	1.113	977	2.090	750	689	1.439	973	1.021	1.994	2.836	2.687	5.523
Brotas	13	8	21	531	427	958	1.746	1.145	2.891	2.290	1.580	3.870	2.131	2.049	4.180	1.573	1.499	3.072	1.838	2.428	4.266	5.542	5.976	11.518
Cabreúva	5	2	7	125	110	235	593	354	947	723	466	1.189	609	603	1.212	484	488	972	902	1.116	2.018	1.995	2.207	4.202
Caçapava	9	8	17	366	353	719	1.601	1.146	2.747	1.976	1.507	3.483	1.946	1.789	3.735	1.472	1.322	2.794	3.569	4.027	7.596	6.987	7.138	14.125
Cachoeira Paulista	14	11	25	389	356	745	1.313	957	2.270	1.716	1.324	3.040	970	871	1.841	559	434	993	1.705	1.871	3.576	3.234	3.176	6.410
Caconde	18	16	34	364	355	719	1.998	988	2.986	2.380	1.359	3.739	2.856	2.866	5.722	2.195	2.131	4.326	4.076	4.544	8.620	9.127	9.541	18.668
Cajurú	5	6	11	373	413	786	1.980	937	2.917	2.358	1.356	3.714	2.381	2.146	4.527	1.818	1.675	3.493	2.770	3.199	5.969	6.969	7.020	13.989
Campinas	89	92	181	5.250	5.054	10.304	13.908	12.101	26.009	19.247	17.247	36.494	11.441	11.197	22.638	6.963	6.877	13.840	7.832	11.275	19.107	26.236	29.349	55.585
Campos Novos Paulista	5	7	12	179	137	316	1.577	389	1.966	1.761	533	2.294	1.565	1.331	2.896	1.111	961	2.072	1.995	2.031	4.026	4.671	4.323	8.994
Cananéia	3	2	5	98	88	186	647	270	917	748	360	1.108	1.042	804	1.846	923	785	1.708	1.653	2.002	3.655	3.618	3.591	7.209

(Continua)

(Continuação)

Municípios	Sabem Ler e Escrever												Não Sabem Ler nem Escrever											
	0 a 6 anos			7 a 14 anos			15 anos e mais			Total			0 a 6 anos			7 a 14 anos			15 anos e mais			Total		
	Homens	Mulheres	Total	Homens	Mulheres	Total	Homens	Mulheres	Total	Homens	Mulheres	Total	Homens	Mulheres	Total	Homens	Mulheres	Total	Homens	Mulheres	Total	Homens	Mulheres	Total
Capão Bonito	2	0	2	156	139	295	1.453	369	1.822	1.611	508	2.119	1.826	1.828	3.654	1.687	1.650	3.337	3.488	4.324	7.812	7.001	7.802	14.803
Capivari	6	6	12	707	571	1.278	2.503	1.568	4.071	3.216	2.145	5.361	2.921	2.802	5.723	2.035	2.021	4.056	2.717	3.443	6.160	7.673	8.266	15.939
Caraguatatuba	0	0	0	48	56	104	286	152	438	334	208	542	302	280	582	252	238	490	597	682	1.279	1.151	1.200	2.351
Casa Branca	16	16	32	755	754	1.509	2.532	1.799	4.331	3.303	2.569	5.872	2.884	2.946	5.830	2.051	2.047	4.098	2.638	3.341	5.979	7.573	8.334	15.907
Catanduva	19	12	31	380	352	732	1.357	641	1.998	1.756	1.005	2.761	1.929	1.740	3.669	1.037	1.004	2.041	1.012	1.315	2.327	3.978	4.059	8.037
Cerqueira César	5	9	14	106	114	220	798	339	1.137	909	462	1.371	1.063	994	2.057	783	739	1.522	1.362	1.564	2.926	3.208	3.297	6.505
Conceição do Monte Alegre	9	10	19	212	143	355	1.348	447	1.795	1.569	600	2.169	1.898	1.980	3.878	1.649	1.518	3.167	3.011	3.358	6.369	6.558	6.856	13.414
Conchas	4	2	6	204	128	332	842	426	1.268	1.050	556	1.606	1.106	1.066	2.172	908	799	1.707	1.582	1.742	3.324	3.596	3.607	7.203
Cotia	9	5	14	176	143	319	965	383	1.348	1.150	531	1.681	966	878	1.844	737	719	1.456	1.666	2.078	3.744	3.369	3.675	7.044
Cravinhos	6	15	21	502	520	1.022	1.473	878	2.351	1.981	1.413	3.394	3.028	2.796	5.824	2.128	2.062	4.190	2.465	2.702	5.167	7.621	7.560	15.181
Cruzeiro	11	14	25	415	412	827	1.760	1.212	2.972	2.186	1.638	3.824	1.289	1.226	2.515	836	795	1.631	1.758	2.470	4.228	3.883	4.491	8.374
Cunha	4	8	12	261	218	479	1.758	809	2.567	2.023	1.035	3.058	2.262	2.275	4.537	1.885	1.832	3.717	4.122	4.670	8.792	8.269	8.777	17.046
Descalvado	4	12	16	453	464	917	1.689	1.040	2.729	2.146	1.516	3.662	2.572	2.432	5.004	1.780	1.836	3.616	2.299	2.790	5.089	6.651	7.058	13.709
Dois Córregos	13	23	36	545	494	1.039	1.524	990	2.514	2.082	1.507	3.589	2.417	2.425	4.842	1.580	1.543	3.123	1.929	2.508	4.437	5.926	6.476	12.402
Dourado	2	4	6	261	213	474	793	535	1.328	1.056	752	1.808	904	923	1.827	585	594	1.179	535	775	1.310	2.024	2.292	4.316
Eldorado	2	2	4	178	151	329	894	457	1.351	1.074	610	1.684	1.518	1.416	2.934	1.279	1.291	2.570	2.403	3.051	5.454	5.200	5.758	10.958
Espírito Santo do Pinhal	10	3	13	700	651	1.351	2.485	1.597	4.082	3.195	2.251	5.446	3.554	3.477	7.031	2.651	2.601	5.252	3.728	4.478	8.206	9.933	10.556	20.489
Espírito Santo do Turvo	0	0	0	35	30	65	264	112	376	299	142	441	532	539	1.071	411	444	855	837	878	1.715	1.780	1.861	3.641
Fartura	6	8	14	295	196	491	985	496	1.481	1.286	700	1.986	1.555	1.328	2.883	1.171	1.041	2.212	2.381	2.430	4.811	5.107	4.799	9.906
Franca	20	23	43	1.358	1.430	2.788	4.625	3.132	7.757	6.003	4.585	10.588	5.074	5.026	10.100	3.524	3.371	6.895	4.625	5.896	10.521	13.223	14.293	27.516
Guararema	0	1	1	102	90	192	499	275	774	601	366	967	918	769	1.687	865	778	1.643	1.761	1.833	3.594	3.544	3.380	6.924
Guaratinguetá	17	37	54	1.153	1.264	2.417	4.537	3.988	8.525	5.707	5.289	10.996	4.408	4.111	8.519	3.048	2.857	5.905	7.229	9.318	16.547	14.685	16.286	30.971
Guareí	1	1	2	129	126	255	955	301	1.256	1.085	428	1.513	771	755	1.526	652	665	1.317	1.063	1.523	2.586	2.486	2.943	5.429
Guariba	2	0	2	163	154	317	568	282	850	733	436	1.169	1.036	967	2.003	823	757	1.580	691	853	1.544	2.550	2.577	5.127
Guarulhos	3	10	13	128	145	273	572	308	880	703	463	1.166	598	597	1.195	421	393	814	910	1.124	2.034	1.929	2.114	4.043
Ibitinga	11	14	25	470	493	963	1.679	936	2.615	2.160	1.443	3.603	2.765	2.704	5.469	2.043	1.957	4.000	2.585	2.826	5.411	7.393	7.487	14.880
Ibiúna	2	1	3	53	62	115	626	180	806	681	243	924	1.078	1.023	2.101	1.079	970	2.049	2.754	3.027	5.781	4.911	5.020	9.931
Igarapava	9	8	17	528	491	1.019	3.289	1.311	4.600	3.826	1.810	5.636	3.996	3.912	7.908	3.021	2.905	5.926	4.374	4.986	9.360	11.391	11.803	23.194
Igaratá	0	0	0	28	12	40	293	73	366	321	85	406	533	483	1.016	433	444	877	1.102	1.390	2.492	2.068	2.317	4.385
Iguape	15	10	25	555	534	1.089	2.934	1.459	4.393	3.504	2.003	5.507	4.153	3.871	8.024	3.333	3.204	6.537	6.936	8.283	15.219	14.422	15.358	29.780
Ilhabela	2	2	4	170	150	320	833	496	1.329	1.005	648	1.653	830	775	1.605	694	654	1.348	1.443	1.962	3.405	2.967	3.391	6.358
Indaiatuba	3	6	9	295	223	518	982	644	1.626	1.280	873	2.153	1.067	1.092	2.159	672	782	1.454	1.048	1.131	2.179	2.787	3.005	5.792
Ipauçu	6	4	10	199	191	390	751	396	1.147	956	591	1.547	865	886	1.751	642	522	1.164	843	988	1.831	2.350	2.396	4.746
Iporanga	5	2	7	59	51	110	451	145	596	515	198	713	671	653	1.324	553	547	1.100	1.115	1.508	2.623	2.339	2.708	5.047
Itaberá	2	2	4	176	140	316	673	327	1.000	851	469	1.320	697	694	1.391	554	545	1.099	1.200	1.366	2.566	2.451	2.605	5.056
Itaí	1	1	2	117	107	224	596	214	810	714	322	1.036	729	761	1.490	669	625	1.294	1.499	1.743	3.242	2.897	3.129	6.026
Itajobi	2	2	4	187	122	309	1.249	355	1.604	1.438	479	1.917	2.465	2.277	4.742	1.719	1.669	3.388	2.209	2.476	4.685	6.393	6.422	12.815
Itanhaém	4	2	6	88	69	157	505	250	755	597	321	918	378	366	744	247	221	468	531	622	1.153	1.156	1.209	2.365
Itapecerica da Serra	3	2	5	77	53	130	801	214	1.015	881	269	1.150	1.223	1.174	2.397	1.126	1.139	2.265	2.710	3.147	5.857	5.059	5.460	10.519
Itapetininga	13	10	23	671	660	1.331	3.132	2.013	5.145	3.816	2.683	6.499	2.736	2.493	5.229	2.102	1.970	4.072	4.080	5.193	9.273	8.918	9.656	18.574
Itapeva	11	12	23	435	398	833	2.025	1.146	3.171	2.471	1.556	4.027	2.392	2.268	4.660	1.879	1.797	3.676	4.268	4.749	9.017	8.539	8.814	17.353

(Continua)

(Continuação)

Municípios	Sabem Ler e Escrever												Não Sabem Ler nem Escrever											
	0 a 6 anos			7 a 14 anos			15 anos e mais			Total			0 a 6 anos			7 a 14 anos			15 anos e mais			Total		
	Homens	Mulheres	Total	Homens	Mulheres	Total	Homens	Mulheres	Total	Homens	Mulheres	Total	Homens	Mulheres	Total	Homens	Mulheres	Total	Homens	Mulheres	Total	Homens	Mulheres	Total
Itapira	12	24	36	596	584	1.180	2.083	1.400	3.483	2.691	2.008	4.699	2.806	2.826	5.632	2.155	2.104	4.259	3.455	3.964	7.419	8.416	8.894	17.310
Itápolis	8	5	13	465	394	859	2.007	855	2.862	2.480	1.254	3.734	3.685	3.622	7.307	2.955	2.877	5.832	3.788	4.211	7.999	10.428	10.710	21.138
Itaporanga	5	4	9	238	175	413	1.423	520	1.943	1.666	699	2.365	1.938	1.894	3.832	1.671	1.710	3.381	3.487	4.033	7.520	7.096	7.637	14.733
Itapuí	4	0	4	285	270	555	917	508	1.425	1.206	778	1.984	1.376	1.309	2.685	943	939	1.882	961	1.328	2.289	3.280	3.576	6.856
Itararé	3	15	18	269	225	494	1.048	634	1.682	1.320	874	2.194	802	803	1.605	685	588	1.273	1.016	1.441	2.457	2.503	2.832	5.335
Itatiba	8	10	18	626	633	1.259	2.071	1.257	3.328	2.705	1.900	4.605	2.529	2.400	4.929	1.877	1.794	3.671	2.723	3.465	6.188	7.129	7.659	14.788
Itatinga	1	1	2	216	179	395	999	430	1.429	1.216	610	1.826	1.103	1.089	2.192	896	831	1.727	1.146	1.569	2.715	3.145	3.489	6.634
Itu	14	28	42	979	915	1.894	3.876	2.879	6.755	4.869	3.822	8.691	3.066	2.735	5.801	2.241	2.015	4.256	3.007	3.568	6.575	8.314	8.318	16.632
Ituverava	5	9	14	326	267	593	2.320	818	3.138	2.651	1.094	3.745	2.919	2.757	5.676	2.346	2.223	4.569	3.763	3.932	7.695	9.028	8.912	17.940
Jaboticabal	26	22	48	1.206	1.104	2.310	4.174	2.174	6.348	5.406	3.300	8.706	5.984	5.732	11.716	4.139	4.090	8.226	4.770	5.991	10.761	14.893	15.813	30.703
Jacareí	7	9	16	465	382	847	2.182	1.465	3.647	2.654	1.856	4.510	1.701	1.703	3.404	1.299	1.241	2.540	2.953	3.899	6.852	5.953	6.843	12.796
Jambeiro	2	5	7	88	87	175	396	282	678	486	374	860	546	591	1.137	460	483	943	1.164	1.369	2.533	2.170	2.443	4.613
Jardinópolis	3	8	11	506	569	1.075	1.471	927	2.398	1.980	1.504	3.484	2.203	2.043	4.246	1.398	1.362	2.760	1.924	2.041	3.965	5.525	5.446	10.971
Jataí	0	1	1	62	50	112	252	115	367	314	166	480	230	262	492	154	175	329	425	537	962	809	974	1.783
Jaú	29	43	72	1.373	1.282	2.655	3.760	2.701	6.461	5.162	4.026	9.188	4.931	4.615	9.546	3.107	3.029	6.136	2.738	4.089	6.827	10.776	11.733	22.509
Joanópolis	4	1	5	150	158	308	781	379	1.160	935	538	1.473	1.170	1.202	2.372	966	917	1.883	2.244	2.414	4.658	4.380	4.533	8.913
Jundiaí	46	35	81	1.837	1.734	3.571	5.262	3.729	8.991	7.145	5.498	12.643	4.478	4.387	8.865	2.684	2.504	5.188	3.648	4.862	8.510	10.810	11.753	22.563
Lagoinha	1	1	2	55	62	117	364	110	474	420	173	593	809	762	1.571	717	655	1.372	1.890	1.867	3.757	3.416	3.284	6.700
Laranjal Paulista	2	2	4	298	298	596	729	565	1.294	1.029	865	1.894	1.146	1.100	2.246	710	724	1.434	1.180	1.369	2.549	3.036	3.193	6.229
Lavrinhas	0	5	5	126	72	198	608	281	889	734	358	1.092	465	426	891	318	323	641	712	966	1.678	1.495	1.715	3.210
Leme	6	8	14	289	281	570	935	585	1.520	1.230	874	2.104	973	1.011	1.984	673	653	1.326	1.039	1.253	2.292	2.685	2.917	5.602
Lençóis Paulista	12	7	19	415	350	765	1.771	797	2.568	2.198	1.154	3.352	2.355	2.308	4.663	1.646	1.647	3.293	2.198	2.778	4.976	6.199	6.733	12.932
Limeira	11	20	31	1.100	1.001	2.101	3.381	2.332	5.713	4.492	3.353	7.845	3.659	3.540	7.199	2.309	2.406	4.715	3.620	4.812	8.432	9.588	10.758	20.346
Lins	9	14	23	303	198	501	1.541	666	2.207	1.853	878	2.731	1.524	1.206	2.730	932	760	1.692	1.384	1.094	2.478	3.840	3.060	6.900
Lorena	8	7	15	557	421	978	2.515	1.835	4.350	3.080	2.263	5.343	1.444	1.404	2.848	1.010	1.002	2.012	2.120	2.828	4.948	4.574	5.234	9.808
Mairiporã	2	4	6	103	94	197	443	223	666	548	321	869	746	786	1.532	644	603	1.247	2.182	1.674	3.856	3.572	3.063	6.635
Matão	6	12	18	525	447	972	1.799	933	2.732	2.330	1.392	3.722	2.637	2.428	5.065	1.763	1.741	3.504	1.672	2.078	3.750	6.072	6.247	12.319
Mineiros do Tietê	10	13	23	216	243	459	784	463	1.247	1.010	719	1.729	894	906	1.800	666	633	1.299	599	904	1.503	2.159	2.443	4.602
Mococa	11	13	24	579	644	1.223	2.053	1.506	3.559	2.643	2.163	4.806	2.847	2.825	5.672	2.309	2.090	4.399	2.780	3.430	6.210	7.936	8.345	16.281
Mogi das Cruzes	19	23	42	656	629	1.285	2.746	1.849	4.595	3.421	2.501	5.922	2.893	2.722	5.615	1.992	1.980	3.972	4.966	6.171	11.137	9.851	10.873	20.724
Mogi-Guaçu	2	8	10	285	276	561	1.234	718	1.952	1.521	1.002	2.523	1.454	1.330	2.784	1.117	1.081	2.198	1.910	2.162	4.072	4.481	4.573	9.054
Mogi-Mirim	19	32	51	1.157	1.113	2.270	3.679	2.459	6.138	4.855	3.604	8.459	4.195	4.184	8.379	2.777	2.850	5.627	4.410	5.163	9.573	11.382	12.197	23.579
Monte Alto	7	15	22	627	504	1.131	2.332	1.084	3.416	2.966	1.603	4.569	4.687	4.308	8.995	3.170	3.171	6.341	3.329	3.967	7.296	11.186	11.446	22.632
Monte Azul Paulista	5	2	7	343	335	678	1.145	578	1.723	1.493	915	2.408	1.480	1.520	3.000	941	1.023	1.964	994	1.428	2.422	3.415	3.971	7.386
Monte Mor	1	6	7	350	308	658	1.136	685	1.821	1.487	999	2.486	1.109	1.028	2.137	729	748	1.477	1.181	1.455	2.636	3.019	3.231	6.250
Monteiro Lobato	0	0	0	43	48	91	352	260	612	395	308	703	809	857	1.666	801	720	1.521	1.864	2.028	3.892	3.474	3.605	7.079
Natividade da Serra	4	1	5	67	60	127	850	234	1.084	921	295	1.216	1.474	1.397	2.871	1.321	1.239	2.560	2.753	3.339	6.092	5.548	5.975	11.523
Nazaré Paulista	1	0	1	88	76	164	594	216	810	683	292	975	1.095	1.195	2.290	1.071	1.102	2.173	2.823	3.277	6.100	4.989	5.574	10.563
Novo Horizonte	4	5	9	153	135	288	1.087	352	1.439	1.244	492	1.736	1.775	1.679	3.454	1.347	1.329	2.676	2.066	2.215	4.281	5.188	5.223	10.411
Oleo	4	1	5	100	92	192	501	232	733	605	325	930	557	439	996	392	407	799	608	777	1.385	1.557	1.623	3.180
Olímpia	33	17	50	1.069	849	1.918	4.243	1.794	6.037	5.345	2.660	8.005	5.423	5.412	10.835	3.952	3.780	7.732	4.473	5.822	10.295	13.848	15.014	28.862

(Continua)

(Continuação)

Municípios	Sabem Ler e Escrever												Não Sabem Ler nem Escrever											
	0 a 6 anos			7 a 14 anos			15 anos e mais			Total			0 a 6 anos			7 a 14 anos			15 anos e mais			Total		
	Homens	Mulheres	Total	Homens	Mulheres	Total	Homens	Mulheres	Total	Homens	Mulheres	Total	Homens	Mulheres	Total	Homens	Mulheres	Total	Homens	Mulheres	Total	Homens	Mulheres	Total
Orlândia	21	41	62	819	686	1.505	4.125	1.689	5.814	4.965	2.416	7.381	5.442	5.241	10.683	4.080	4.045	8.125	5.213	6.249	11.462	14.735	15.535	30.270
Ourinhos	6	7	13	105	115	220	442	187	629	553	309	862	432	454	886	314	285	599	524	565	1.089	1.270	1.304	2.574
Palmital	2	0	2	104	100	204	792	282	1.074	898	382	1.280	1.309	1.248	2.557	1.015	1.002	2.017	1.762	1.922	3.684	4.086	4.172	8.258
Paraibuna	4	2	6	268	168	436	2.071	702	2.773	2.343	872	3.215	2.026	1.952	3.978	1.667	1.799	3.466	3.596	5.092	8.688	7.289	8.843	16.132
Patrocínio Paulista	3	8	11	180	171	351	826	513	1.339	1.009	692	1.701	1.172	1.034	2.206	851	792	1.643	1.534	1.697	3.231	3.557	3.523	7.080
Pederneiras	24	17	41	655	509	1.164	2.392	1.101	3.493	3.071	1.627	4.698	3.516	3.395	6.911	2.424	2.596	5.020	3.490	4.169	7.659	9.430	10.160	19.590
Pedreira	2	8	10	245	229	474	522	378	900	769	615	1.384	595	561	1.156	365	336	701	478	638	1.116	1.438	1.535	2.973
Penápolis	16	21	37	781	617	1.398	4.041	1.492	5.533	4.838	2.130	6.968	4.880	4.926	9.806	3.169	3.218	6.387	4.112	3.837	7.949	12.161	11.981	24.142
Pereiras	0	1	1	148	145	293	504	262	766	652	408	1.060	670	646	1.316	472	511	983	887	1.065	1.952	2.029	2.222	4.251
Piedade	4	2	6	133	112	245	847	330	1.177	984	444	1.428	1.822	1.331	3.153	1.137	1.012	2.149	2.679	3.052	5.731	5.638	5.395	11.033
Pilar do Sul	0	1	1	79	56	135	491	157	648	570	214	784	596	616	1.212	545	560	1.105	1.060	1.268	2.328	2.201	2.444	4.645
Pindamonhangaba	11	26	37	665	571	1.236	3.234	2.063	5.297	3.910	2.660	6.570	2.692	2.530	5.222	1.883	1.801	3.684	4.472	5.712	10.184	9.047	10.043	19.090
Piquete	8	7	15	171	153	324	565	403	968	744	563	1.307	426	446	872	293	303	596	641	864	1.505	1.360	1.613	2.973
Piracaia	9	1	10	243	225	468	1.041	575	1.616	1.293	801	2.094	1.578	1.555	3.133	1.228	1.191	2.419	3.110	3.197	6.307	5.916	5.943	11.859
Piracicaba	42	39	81	2.410	2.522	4.932	7.542	5.823	13.365	9.994	8.384	18.378	7.158	6.884	14.042	4.338	4.379	8.717	6.166	8.265	14.431	17.662	19.528	37.190
Piraju	13	12	25	562	443	1.005	2.861	1.255	4.116	3.436	1.710	5.146	3.333	3.246	6.579	2.576	2.513	5.089	4.186	4.902	9.088	10.095	10.661	20.756
Pirajuí	15	13	28	377	303	680	2.314	799	3.113	2.706	1.115	3.821	3.333	3.164	6.497	2.158	2.156	4.314	3.575	3.236	6.811	9.066	8.556	17.622
Pirassununga(*)	12	10	22	529	565	1.094	1.663	1.295	2.958	2.204	1.870	4.074	2.230	2.163	4.393	1.668	1.591	3.259	2.471	3.050	5.521	6.369	6.804	13.173
Piratininga	8	7	15	268	153	421	2.032	484	2.516	2.308	644	2.952	1.760	1.614	3.374	1.329	1.256	2.585	1.737	2.218	3.955	4.826	5.088	9.914
Pitangueiras	4	5	9	296	259	555	1.155	486	1.641	1.455	750	2.205	1.618	1.594	3.212	1.100	1.102	2.202	1.086	1.567	2.653	3.804	4.263	8.067
Platina	1	1	2	46	52	98	441	120	561	488	173	661	736	669	1.405	569	567	1.136	1.103	1.241	2.344	2.408	2.477	4.885
Porto Feliz	6	2	8	370	376	746	2.036	1.080	3.116	2.412	1.458	3.870	1.783	1.739	3.522	1.386	1.414	2.800	2.764	3.185	5.949	5.933	6.338	12.271
Porto Ferreira	7	7	14	187	160	347	457	313	770	651	480	1.131	607	573	1.180	406	403	809	557	740	1.297	1.570	1.716	3.286
Queluz	6	7	13	186	187	373	758	574	1.332	950	768	1.718	694	687	1.381	459	475	934	1.168	1.467	2.635	2.321	2.629	4.950
Redenção da Serra	4	4	8	76	86	162	485	226	711	565	316	881	797	727	1.524	668	628	1.296	1.664	2.103	3.767	3.129	3.458	6.587
Ribeira	1	2	3	35	41	76	331	108	439	367	151	518	632	614	1.246	574	542	1.116	1.219	1.254	2.473	2.425	2.410	4.835
Ribeirão Bonito	4	5	9	315	324	639	924	564	1.488	1.243	893	2.136	1.553	1.499	3.052	1.047	867	1.914	1.139	1.458	2.597	3.739	3.824	7.563
Ribeirão Branco	2	1	3	117	80	197	321	96	417	440	177	617	381	351	732	223	218	441	618	742	1.360	1.222	1.311	2.533
Ribeirão Preto	71	56	127	2.124	2.172	4.296	5.894	4.455	10.349	8.089	6.683	14.772	7.182	7.009	14.191	4.192	4.249	8.441	4.179	5.506	9.685	15.553	16.764	32.317
Rio Claro	34	43	77	1.748	1.703	3.451	5.148	3.846	8.994	6.930	5.592	12.522	5.563	5.447	11.010	3.532	3.462	6.994	4.987	6.522	11.509	14.082	15.431	29.513
Rio das Pedras	7	6	13	318	296	614	661	490	1.151	986	792	1.778	1.225	1.225	2.450	794	739	1.533	1.143	1.210	2.353	3.162	3.174	6.336
Salesópolis	1	0	1	92	59	151	497	197	694	590	256	846	755	724	1.479	681	629	1.310	1.682	2.015	3.697	3.118	3.368	6.486
Salto	8	5	13	482	467	949	1.214	970	2.184	1.704	1.442	3.146	947	908	1.855	533	531	1.064	704	1.049	1.753	2.184	2.488	4.672
Salto Grande	0	1	1	121	109	230	614	281	895	735	391	1.126	829	783	1.612	671	595	1.266	1.154	1.259	2.413	2.654	2.637	5.291
Santa Adélia	6	6	12	348	265	613	1.166	428	1.594	1.520	699	2.219	2.200	2.175	4.375	1.365	1.450	2.815	1.442	1.885	3.327	5.007	5.510	10.517
Santa Bárbara d'Oeste	5	4	9	283	267	550	966	745	1.711	1.254	1.016	2.270	991	1.005	1.996	836	696	1.532	1.363	1.400	2.763	3.190	3.101	6.291
Santa Branca	2	2	4	105	109	214	459	321	780	566	432	998	764	700	1.464	616	588	1.204	1.617	1.876	3.493	2.997	3.164	6.161
Santa Cruz da Conceição	0	2	2	149	123	272	500	235	735	649	360	1.009	688	666	1.354	513	550	1.063	833	944	1.777	2.034	2.160	4.194
Santa Cruz das Palmeiras	7	1	8	294	284	578	1.041	591	1.632	1.342	876	2.218	1.384	1.397	2.781	999	1.014	2.013	1.157	1.429	2.586	3.540	3.840	7.380
Santa Cruz do Rio Pardo	22	15	37	671	675	1.346	2.962	1.577	4.539	3.655	2.267	5.922	3.822	3.525	7.347	2.669	2.462	5.131	4.852	5.287	10.139	11.343	11.274	22.617
Santa Isabel	4	5	9	71	73	144	664	249	913	739	327	1.066	797	745	1.542	713	716	1.429	1.903	2.553	4.456	3.413	4.014	7.427

(Continua)

(Continuação)

Municípios	Sabem Ler e Escrever												Não Sabem Ler nem Escrever											
	0 a 6 anos			7 a 14 anos			15 anos e mais			Total			0 a 6 anos			7 a 14 anos			15 anos e mais			Total		
	Homens	Mulheres	Total	Homens	Mulheres	Total	Homens	Mulheres	Total	Homens	Mulheres	Total	Homens	Mulheres	Total	Homens	Mulheres	Total	Homens	Mulheres	Total	Homens	Mulheres	Total
Santa Rita do Passa Quatro	14	24	38	475	469	944	1.416	955	2.371	1.905	1.448	3.353	2.300	2.290	4.590	1.695	1.618	3.313	2.014	2.347	4.361	6.009	6.255	12.264
Santa Rosa do Viterbo	9	8	17	205	219	424	794	460	1.254	1.008	687	1.695	1.157	1.171	2.328	859	956	1.815	1.508	1.368	2.876	3.524	3.495	7.019
Santana de Parnaíba	3	0	3	320	229	549	1.076	598	1.674	1.399	827	2.226	788	740	1.528	535	503	1.038	1.067	1.199	2.266	2.390	2.442	4.832
Santo Amaro	5	10	15	390	372	762	2.129	1.062	3.191	2.524	1.444	3.968	1.324	1.370	2.694	956	934	1.890	1.692	2.651	4.343	3.972	4.955	8.927
Santo Antônio da Alegria	2	2	4	154	88	242	620	220	840	776	310	1.086	838	761	1.599	723	696	1.419	1.107	1.308	2.415	2.668	2.765	5.433
Santos	189	166	355	4.506	4.367	8.873	13.666	10.927	24.593	18.361	15.460	33.821	8.470	8.319	16.789	2.939	2.961	5.900	4.340	5.090	9.430	15.749	16.370	32.119
São Bento do Sapucaí	5	6	11	281	235	516	1.365	821	2.186	1.651	1.062	2.713	1.806	1.745	3.551	1.488	1.433	2.921	3.377	3.945	7.322	6.671	7.123	13.794
São Bernardo do Campo	22	21	43	928	1.008	1.936	2.535	1.827	4.362	3.485	2.856	6.341	2.577	2.469	5.046	1.409	1.261	2.670	2.035	2.290	4.325	6.021	6.020	12.041
São Carlos	47	38	85	1.810	1.657	3.467	4.904	3.871	8.775	6.761	5.566	12.327	5.590	5.381	10.971	3.828	3.679	7.507	4.634	5.455	10.089	14.052	14.515	28.567
São João da Boa Vista	15	25	40	1.322	1.092	2.414	4.745	2.678	7.423	6.082	3.795	9.877	6.062	5.755	11.817	4.384	4.268	8.652	5.779	7.343	13.122	16.225	17.366	33.591
São Joaquim da Barra	5	6	11	220	217	437	1.025	561	1.586	1.250	784	2.034	1.088	1.061	2.149	727	725	1.452	820	1.103	1.923	2.635	2.889	5.524
São José do Barreiro	4	7	11	122	78	200	408	297	705	534	382	916	530	492	1.022	424	429	853	872	1.074	1.946	1.826	1.995	3.821
São José do Rio Pardo	31	40	71	1.103	1.090	2.193	3.618	2.322	5.940	4.752	3.452	8.204	5.542	5.516	11.058	4.145	3.936	8.081	5.244	6.135	11.379	14.931	15.587	30.518
São José do Rio Preto	24	32	56	1.539	1.243	2.782	8.915	3.120	12.035	10.478	4.395	14.873	16.211	15.845	32.056	11.924	11.712	23.636	15.891	17.881	33.772	44.026	45.438	89.464
São José dos Campos	15	16	31	536	472	1.008	2.638	1.696	4.334	3.189	2.184	5.373	3.094	2.925	6.019	2.551	2.374	4.925	6.514	7.172	13.686	12.159	12.471	24.630
São Luis do Paraitinga	3	2	5	139	120	259	1.433	595	2.028	1.575	717	2.292	1.952	1.706	3.658	1.766	1.538	3.304	3.742	4.836	8.578	7.460	8.080	15.540
São Manuel	24	17	41	894	783	1.677	2.935	1.756	4.691	3.853	2.556	6.409	4.389	4.201	8.590	3.367	3.262	6.629	3.329	4.038	7.367	11.085	11.501	22.586
São Miguel Arcanjo	10	7	17	211	230	441	1.002	523	1.525	1.223	760	1.983	1.335	1.269	2.604	1.089	1.008	2.097	1.933	2.250	4.183	4.357	4.527	8.884
São Paulo	943	905	1.848	29.916	30.194	60.110	78.888	70.546	149.434	109.747	101.645	211.392	47.831	46.663	94.494	14.611	15.236	29.847	11.195	25.448	36.643	73.637	87.347	160.984
São Pedro	4	1	5	302	324	626	1.217	762	1.979	1.523	1.087	2.610	1.662	1.556	3.218	1.210	1.160	2.370	2.017	2.300	4.317	4.889	5.016	9.905
São Pedro do Turvo	2	1	3	47	46	93	295	126	421	344	173	517	651	663	1.314	736	740	1.476	1.354	1.468	2.822	2.741	2.871	5.612
São Roque	11	17	28	728	654	1.382	2.214	1.497	3.711	2.953	2.168	5.121	1.763	1.678	3.441	1.089	1.124	2.213	1.879	2.533	4.412	4.731	5.335	10.066
São Sebastião	5	6	11	178	149	327	773	456	1.229	956	611	1.567	583	571	1.154	503	477	980	979	1.597	2.576	2.065	2.645	4.710
São Simão	6	16	22	590	550	1.140	2.186	1.290	3.476	2.782	1.856	4.638	3.389	3.154	6.543	2.365	2.365	4.730	2.759	3.251	6.010	8.513	8.770	17.283
São Vicente	13	13	26	350	372	722	1.366	1.040	2.406	1.729	1.425	3.154	603	628	1.231	230	244	474	582	620	1.202	1.415	1.492	2.907
Sarapuí	0	5	5	58	48	106	343	133	476	401	186	587	327	318	645	335	292	627	721	858	1.579	1.383	1.468	2.851
Serra Negra	8	10	18	603	419	1.022	1.962	1.041	3.003	2.573	1.470	4.043	2.595	2.597	5.192	1.861	2.023	3.884	2.966	3.796	6.762	7.422	8.416	15.838
Sertãozinho	21	17	38	886	690	1.576	2.502	1.318	3.820	3.409	2.025	5.434	3.515	3.109	6.624	2.214	2.295	4.509	3.394	3.192	6.586	9.123	8.596	17.719
Silveiras	6	4	10	102	116	218	502	312	814	610	432	1.042	811	910	1.721	625	592	1.217	1.582	1.799	3.381	3.018	3.301	6.319
Socorro	8	7	15	359	343	702	1.878	821	2.699	2.245	1.171	3.416	2.911	2.983	5.894	2.543	2.415	4.958	4.866	5.609	10.475	10.320	11.007	21.327
Sorocaba	49	40	89	1.663	1.692	3.355	5.862	4.589	10.451	7.574	6.321	13.895	4.221	3.886	8.107	2.385	2.206	4.591	4.333	6.091	10.424	10.939	12.183	23.122
Tabapuã	8	5	13	207	167	374	982	366	1.348	1.197	538	1.735	1.759	1.690	3.449	1.311	1.120	2.431	1.310	1.587	2.897	4.380	4.397	8.777
Tambaú	6	7	13	276	262	538	1.020	614	1.634	1.302	883	2.185	1.259	1.190	2.449	934	897	1.831	1.222	1.514	2.736	3.415	3.601	7.016
Taquaritinga	18	18	36	882	703	1.585	2.791	1.568	4.359	3.691	2.289	5.980	4.925	4.797	9.722	3.287	3.312	6.599	3.093	3.928	7.021	11.305	12.037	23.342
Tatuí	23	14	37	656	695	1.351	3.424	1.779	5.203	4.103	2.488	6.591	3.005	2.927	5.932	2.237	2.387	4.624	4.286	5.711	9.997	9.528	11.025	20.553
Taubaté	34	47	81	1.595	1.637	3.232	5.529	5.364	10.893	7.158	7.048	14.206	3.978	3.988	7.966	3.008	2.990	5.998	7.043	8.455	15.498	14.029	15.433	29.462
Tietê	5	5	10	598	616	1.214	2.073	1.614	3.687	2.676	2.235	4.911	2.768	2.688	5.456	2.138	1.959	4.097	3.326	3.684	7.010	8.232	8.331	16.563
Tremembé	4	3	7	128	136	264	725	448	1.173	857	587	1.444	772	816	1.588	718	705	1.423	1.778	1.991	3.769	3.268	3.512	6.780
Ubatuba	2	1	3	155	89	244	788	403	1.191	945	493	1.438	964	924	1.888	896	882	1.778	2.074	2.961	5.035	3.934	4.767	8.701
Viradouro	7	11	18	305	225	530	1.376	582	1.958	1.688	818	2.506	2.167	1.954	4.121	1.386	1.389	2.775	1.696	1.880	3.576	5.249	5.223	10.472
Estado de São Paulo	3.132	3.193	6.325	127.791	121.024	248.815	451.596	293.256	744.852	582.519	417.473	999.992	492.153	474.118	966.271	331.375	323.480	654.852	511.194	626.170	1.137.364	1.334.722	1.423.768	2.758.487

Fonte: Ministério da Agricultura, Indústria e Commércio. Directoria Geral de Estatística - Recenseamento do Brazil - realizado em 1 de Setembro de 1920.Volume IV, 4a parte. Rio de Janeiro: Typ. Da Estatística, 1922

Tabela 19b - População brasileira segundo grau de instrução, idade e sexo - Porcentagem
Estado de São Paulo
1920

Municípios	Sabem Ler e Escrever												Não Sabem Ler nem Escrever											
	0 a 6 anos			7 a 14 anos			15 anos e mais			Total			0 a 6 anos			7 a 14 anos			15 anos e mais			Total		
	Homens	Mulheres	Total	Homens	Mulheres	Total	Homens	Mulheres	Total	Homens	Mulheres	Total	Homens	Mulheres	Total	Homens	Mulheres	Total	Homens	Mulheres	Total	Homens	Mulheres	Total
Águas de Santa Bárbara	0,10	0,09	0,09	0,10	0,09	0,10	0,13	0,09	0,12	0,13	0,09	0,11	0,21	0,19	0,20	0,21	0,21	0,21	0,24	0,22	0,23	0,22	0,21	0,21
Agudos	0,35	0,28	0,32	0,18	0,17	0,17	0,28	0,22	0,26	0,26	0,20	0,24	0,36	0,36	0,36	0,39	0,38	0,39	0,37	0,33	0,35	0,37	0,35	0,36
Altinópolis	0,06	0,03	0,05	0,14	0,12	0,13	0,18	0,14	0,16	0,17	0,13	0,15	0,22	0,22	0,22	0,26	0,26	0,26	0,24	0,22	0,23	0,24	0,23	0,23
Amparo	0,42	0,56	0,49	1,07	1,01	1,04	1,01	1,01	1,01	1,02	1,00	1,01	1,06	1,05	1,05	1,16	1,15	1,16	1,05	1,15	1,10	1,08	1,12	1,10
Analândia	0,06	0,09	0,08	0,06	0,07	0,07	0,04	0,06	0,05	0,05	0,06	0,05	0,18	0,16	0,17	0,22	0,22	0,22	0,24	0,16	0,20	0,21	0,18	0,19
Angatuba	0,06	0,25	0,16	0,15	0,15	0,15	0,20	0,16	0,19	0,19	0,16	0,18	0,37	0,34	0,36	0,43	0,40	0,41	0,55	0,49	0,52	0,45	0,42	0,44
Anhembi	0,03	0,16	0,09	0,06	0,05	0,06	0,08	0,05	0,07	0,08	0,05	0,07	0,10	0,09	0,09	0,13	0,13	0,13	0,16	0,15	0,15	0,13	0,12	0,13
Apiaí	1,09	0,85	0,96	0,27	0,22	0,24	0,44	0,32	0,39	0,41	0,29	0,36	0,27	0,28	0,27	0,28	0,31	0,29	0,30	0,42	0,36	0,28	0,35	0,32
Araçariguama	0,03	0,03	0,03	0,04	0,04	0,04	0,06	0,05	0,05	0,05	0,04	0,05	0,09	0,09	0,09	0,14	0,12	0,13	0,19	0,16	0,18	0,14	0,13	0,13
Araçoiaba da Serra	0,06	0,03	0,05	0,10	0,08	0,09	0,17	0,09	0,14	0,15	0,09	0,13	0,22	0,24	0,23	0,31	0,30	0,31	0,38	0,37	0,37	0,30	0,31	0,31
Araraquara	0,80	0,85	0,82	0,97	1,02	1,00	0,96	0,96	0,96	0,96	0,98	0,97	1,11	1,10	1,10	1,06	0,98	1,02	0,73	0,77	0,75	0,95	0,93	0,94
Araras	0,32	0,53	0,43	0,49	0,51	0,50	0,46	0,45	0,46	0,47	0,47	0,47	0,63	0,61	0,62	0,66	0,64	0,65	0,58	0,59	0,58	0,62	0,61	0,61
Areias	0,06	0,06	0,06	0,08	0,09	0,09	0,12	0,11	0,11	0,11	0,10	0,11	0,13	0,14	0,14	0,17	0,15	0,16	0,23	0,23	0,23	0,18	0,18	0,18
Ariranha	0,22	0,34	0,28	0,19	0,15	0,17	0,20	0,15	0,18	0,20	0,15	0,18	0,28	0,28	0,28	0,24	0,26	0,25	0,13	0,15	0,14	0,21	0,22	0,22
Assis	0,26	0,19	0,22	0,26	0,24	0,25	0,39	0,27	0,35	0,36	0,26	0,32	0,30	0,29	0,30	0,31	0,29	0,30	0,33	0,32	0,33	0,32	0,30	0,31
Atibaia	0,16	0,38	0,27	0,35	0,34	0,35	0,47	0,36	0,43	0,44	0,36	0,41	0,56	0,51	0,54	0,61	0,62	0,61	0,69	0,71	0,70	0,63	0,62	0,62
Avaí	0,13	0,50	0,32	0,29	0,23	0,26	0,34	0,24	0,30	0,33	0,24	0,29	0,33	0,34	0,34	0,35	0,35	0,35	0,39	0,34	0,36	0,36	0,35	0,35
Avaré	0,22	0,25	0,24	0,42	0,40	0,41	0,47	0,44	0,46	0,46	0,43	0,44	0,47	0,51	0,49	0,52	0,64	0,58	0,63	0,61	0,62	0,55	0,58	0,57
Bananal	0,22	0,19	0,21	0,19	0,17	0,18	0,27	0,24	0,26	0,25	0,22	0,24	0,25	0,26	0,26	0,31	0,29	0,30	0,39	0,41	0,40	0,32	0,33	0,32
Bariri	1,44	0,81	1,12	0,60	0,52	0,56	0,47	0,40	0,44	0,51	0,44	0,48	0,61	0,61	0,61	0,53	0,58	0,56	0,42	0,43	0,42	0,52	0,52	0,52
Barra Bonita	0,16	0,06	0,11	0,15	0,20	0,17	0,13	0,11	0,12	0,13	0,13	0,13	0,21	0,20	0,21	0,22	0,20	0,21	0,14	0,13	0,13	0,19	0,17	0,18
Barretos	0,93	0,53	0,73	0,76	0,81	0,78	1,12	0,91	1,04	1,04	0,88	0,97	0,90	0,92	0,91	0,85	0,90	0,88	0,82	0,80	0,81	0,86	0,86	0,86
Batatais	0,13	0,41	0,27	0,51	0,56	0,54	0,48	0,53	0,50	0,48	0,54	0,51	0,48	0,51	0,50	0,54	0,53	0,54	0,44	0,46	0,45	0,48	0,49	0,49
Bauru	0,64	0,25	0,44	0,54	0,54	0,54	0,56	0,50	0,54	0,56	0,51	0,54	0,44	0,44	0,44	0,39	0,38	0,38	0,33	0,33	0,33	0,38	0,38	0,38
Bebedouro	0,54	0,44	0,49	0,66	0,59	0,62	0,61	0,55	0,59	0,62	0,56	0,60	0,68	0,67	0,68	0,64	0,65	0,65	0,47	0,49	0,48	0,59	0,59	0,59
Boa Esperança do Sul	0,16	0,03	0,09	0,19	0,19	0,19	0,21	0,16	0,19	0,20	0,17	0,19	0,31	0,30	0,30	0,34	0,33	0,33	0,26	0,26	0,26	0,30	0,29	0,29
Bocaina	0,45	0,28	0,36	0,27	0,29	0,28	0,25	0,23	0,24	0,25	0,25	0,25	0,34	0,35	0,34	0,36	0,35	0,35	0,21	0,25	0,23	0,29	0,30	0,30
Bofete	0,13	0,03	0,08	0,13	0,11	0,12	0,20	0,13	0,17	0,18	0,12	0,16	0,25	0,25	0,25	0,30	0,29	0,29	0,34	0,32	0,33	0,30	0,29	0,29
Bom Sucesso	0,00	0,03	0,02	0,05	0,04	0,04	0,11	0,05	0,09	0,10	0,05	0,08	0,15	0,14	0,15	0,19	0,20	0,19	0,22	0,21	0,21	0,18	0,18	0,18
Botucatu	0,61	0,69	0,65	0,98	0,98	0,98	0,77	0,85	0,80	0,81	0,89	0,85	0,69	0,71	0,70	0,72	0,73	0,72	0,64	0,63	0,64	0,68	0,68	0,68
Bragança Paulista	1,18	0,69	0,93	0,85	0,82	0,84	0,88	0,82	0,86	0,88	0,82	0,85	1,18	1,17	1,18	1,43	1,44	1,43	1,97	1,79	1,87	1,54	1,50	1,52
Brodósqui	0,00	0,19	0,09	0,20	0,24	0,22	0,16	0,17	0,16	0,17	0,19	0,18	0,23	0,21	0,22	0,23	0,21	0,22	0,19	0,16	0,18	0,21	0,19	0,20
Brotas	0,42	0,25	0,33	0,42	0,35	0,39	0,39	0,39	0,39	0,39	0,38	0,39	0,43	0,43	0,43	0,47	0,46	0,47	0,36	0,39	0,38	0,42	0,42	0,42
Cabreúva	0,16	0,06	0,11	0,10	0,09	0,09	0,13	0,12	0,13	0,12	0,11	0,12	0,12	0,13	0,13	0,15	0,15	0,15	0,18	0,18	0,18	0,15	0,16	0,15
Caçapava	0,29	0,25	0,27	0,29	0,29	0,29	0,35	0,39	0,37	0,34	0,36	0,35	0,40	0,38	0,39	0,44	0,41	0,43	0,70	0,64	0,67	0,52	0,50	0,51
Cachoeira Paulista	0,45	0,34	0,40	0,30	0,29	0,30	0,29	0,33	0,30	0,29	0,32	0,30	0,20	0,18	0,19	0,17	0,13	0,15	0,33	0,30	0,31	0,24	0,22	0,23
Caconde	0,57	0,50	0,54	0,28	0,29	0,29	0,44	0,34	0,40	0,41	0,33	0,37	0,58	0,60	0,59	0,66	0,66	0,66	0,80	0,73	0,76	0,68	0,67	0,68
Cajurú	0,16	0,19	0,17	0,29	0,34	0,32	0,44	0,32	0,39	0,40	0,32	0,37	0,48	0,45	0,47	0,55	0,52	0,53	0,54	0,51	0,52	0,52	0,49	0,51
Campinas	2,84	2,88	2,86	4,11	4,18	4,14	3,08	4,13	3,49	3,30	4,13	3,65	2,32	2,36	2,34	2,10	2,13	2,11	1,53	1,80	1,68	1,97	2,06	2,02
Campos Novos Paulista	0,16	0,22	0,19	0,14	0,11	0,13	0,35	0,13	0,26	0,30	0,13	0,23	0,32	0,28	0,30	0,34	0,30	0,32	0,39	0,32	0,35	0,35	0,30	0,33
Cananéia	0,10	0,06	0,08	0,08	0,07	0,07	0,14	0,09	0,12	0,13	0,09	0,11	0,21	0,17	0,19	0,28	0,24	0,26	0,32	0,32	0,32	0,27	0,25	0,26

(Continua)

(Continuação)

Municípios	Sabem Ler e Escrever												Não Sabem Ler nem Escrever											
	0 a 6 anos			7 a 14 anos			15 anos e mais			Total			0 a 6 anos			7 a 14 anos			15 anos e mais			Total		
	Homens	Mulheres	Total	Homens	Mulheres	Total	Homens	Mulheres	Total	Homens	Mulheres	Total	Homens	Mulheres	Total	Homens	Mulheres	Total	Homens	Mulheres	Total	Homens	Mulheres	Total
Capão Bonito	0,06	0,00	0,03	0,12	0,11	0,12	0,32	0,13	0,24	0,28	0,12	0,21	0,37	0,39	0,38	0,51	0,51	0,51	0,68	0,69	0,69	0,52	0,55	0,54
Capivari	0,19	0,19	0,19	0,55	0,47	0,51	0,55	0,53	0,55	0,55	0,51	0,54	0,59	0,59	0,59	0,61	0,62	0,62	0,53	0,55	0,54	0,57	0,58	0,58
Caraguatatuba	0,00	0,00	0,00	0,04	0,05	0,04	0,06	0,05	0,06	0,06	0,05	0,05	0,06	0,06	0,06	0,08	0,07	0,07	0,12	0,11	0,11	0,09	0,08	0,09
Casa Branca	0,51	0,50	0,51	0,59	0,62	0,61	0,56	0,61	0,58	0,57	0,62	0,59	0,59	0,62	0,60	0,62	0,63	0,63	0,52	0,53	0,53	0,57	0,59	0,58
Catanduva	0,61	0,38	0,49	0,30	0,29	0,29	0,30	0,22	0,27	0,30	0,24	0,28	0,39	0,37	0,38	0,31	0,31	0,31	0,20	0,21	0,20	0,30	0,29	0,29
Cerqueira César	0,16	0,28	0,22	0,08	0,09	0,09	0,18	0,12	0,15	0,16	0,11	0,14	0,22	0,21	0,21	0,24	0,23	0,23	0,27	0,25	0,26	0,24	0,23	0,24
Conceição do Monte Alegre	0,29	0,31	0,30	0,17	0,12	0,14	0,30	0,15	0,24	0,27	0,14	0,22	0,39	0,42	0,40	0,50	0,47	0,48	0,59	0,54	0,56	0,49	0,48	0,49
Conchas	0,13	0,06	0,09	0,16	0,11	0,13	0,19	0,15	0,17	0,18	0,13	0,16	0,22	0,22	0,22	0,27	0,25	0,26	0,31	0,28	0,29	0,27	0,25	0,26
Cotia	0,29	0,16	0,22	0,14	0,12	0,13	0,21	0,13	0,18	0,20	0,13	0,17	0,20	0,19	0,19	0,22	0,22	0,22	0,33	0,33	0,33	0,25	0,26	0,26
Cravinhos	0,19	0,47	0,33	0,39	0,43	0,41	0,33	0,30	0,32	0,34	0,34	0,34	0,62	0,59	0,60	0,64	0,64	0,64	0,48	0,43	0,45	0,57	0,53	0,55
Cruzeiro	0,35	0,44	0,40	0,32	0,34	0,33	0,39	0,41	0,40	0,38	0,39	0,38	0,26	0,26	0,26	0,25	0,25	0,25	0,34	0,39	0,37	0,29	0,32	0,30
Cunha	0,13	0,25	0,19	0,20	0,18	0,19	0,39	0,28	0,34	0,35	0,25	0,31	0,46	0,48	0,47	0,57	0,57	0,57	0,81	0,75	0,77	0,62	0,62	0,62
Descalvado	0,13	0,38	0,25	0,35	0,38	0,37	0,37	0,35	0,37	0,37	0,36	0,37	0,52	0,51	0,52	0,54	0,57	0,55	0,45	0,45	0,45	0,50	0,50	0,50
Dois Córregos	0,42	0,72	0,57	0,43	0,41	0,42	0,34	0,34	0,34	0,36	0,36	0,36	0,49	0,51	0,50	0,48	0,48	0,48	0,38	0,40	0,39	0,44	0,45	0,45
Dourado	0,06	0,13	0,09	0,20	0,18	0,19	0,18	0,18	0,18	0,18	0,18	0,18	0,18	0,19	0,19	0,18	0,18	0,18	0,10	0,12	0,12	0,15	0,16	0,16
Eldorado	0,06	0,06	0,06	0,14	0,12	0,13	0,20	0,16	0,18	0,18	0,15	0,17	0,31	0,30	0,30	0,39	0,40	0,39	0,47	0,49	0,48	0,39	0,40	0,40
Espírito Santo do Pinhal	0,32	0,09	0,21	0,55	0,54	0,54	0,55	0,54	0,55	0,55	0,54	0,54	0,72	0,73	0,73	0,80	0,80	0,80	0,73	0,72	0,72	0,74	0,74	0,74
Espírito Santo do Turvo	0,00	0,00	0,00	0,03	0,02	0,03	0,06	0,04	0,05	0,05	0,03	0,04	0,11	0,11	0,11	0,12	0,14	0,13	0,16	0,14	0,15	0,13	0,13	0,13
Fartura	0,19	0,25	0,22	0,23	0,16	0,20	0,22	0,17	0,20	0,22	0,17	0,20	0,32	0,28	0,30	0,35	0,32	0,34	0,47	0,39	0,42	0,38	0,34	0,36
Franca	0,64	0,72	0,68	1,06	1,18	1,12	1,02	1,07	1,04	1,03	1,10	1,06	1,03	1,06	1,05	1,06	1,04	1,05	0,90	0,94	0,93	0,99	1,00	1,00
Guararema	0,00	0,03	0,02	0,08	0,07	0,08	0,11	0,09	0,10	0,10	0,09	0,10	0,19	0,16	0,17	0,26	0,24	0,25	0,34	0,29	0,32	0,27	0,24	0,25
Guaratinguetá	0,54	1,16	0,85	0,90	1,04	0,97	1,00	1,36	1,14	0,98	1,27	1,10	0,90	0,87	0,88	0,92	0,88	0,90	1,41	1,49	1,45	1,10	1,14	1,12
Guareí	0,03	0,03	0,03	0,10	0,10	0,10	0,21	0,10	0,17	0,19	0,10	0,15	0,16	0,16	0,16	0,20	0,21	0,20	0,21	0,24	0,23	0,19	0,21	0,20
Guariba	0,06	0,00	0,03	0,13	0,13	0,13	0,13	0,10	0,11	0,13	0,10	0,12	0,21	0,20	0,21	0,25	0,23	0,24	0,14	0,14	0,14	0,19	0,18	0,19
Guarulhos	0,10	0,31	0,21	0,10	0,12	0,11	0,13	0,11	0,12	0,12	0,11	0,12	0,12	0,13	0,12	0,13	0,12	0,12	0,18	0,18	0,18	0,14	0,15	0,15
Ibitinga	0,35	0,44	0,40	0,37	0,41	0,39	0,37	0,32	0,35	0,37	0,35	0,36	0,56	0,57	0,57	0,62	0,60	0,61	0,51	0,45	0,48	0,55	0,53	0,54
Ibiúna	0,06	0,03	0,05	0,04	0,05	0,05	0,14	0,06	0,11	0,12	0,06	0,09	0,22	0,22	0,22	0,33	0,30	0,31	0,54	0,48	0,51	0,37	0,35	0,36
Igarapava	0,29	0,25	0,27	0,41	0,41	0,41	0,73	0,45	0,62	0,66	0,43	0,56	0,81	0,83	0,82	0,91	0,90	0,90	0,86	0,80	0,82	0,85	0,83	0,84
Igaratá	0,00	0,00	0,00	0,02	0,01	0,02	0,06	0,02	0,05	0,06	0,02	0,04	0,11	0,10	0,11	0,13	0,14	0,13	0,22	0,22	0,22	0,15	0,16	0,16
Iguape	0,48	0,31	0,40	0,43	0,44	0,44	0,65	0,50	0,59	0,60	0,48	0,55	0,84	0,82	0,83	1,01	0,99	1,00	1,36	1,32	1,34	1,08	1,08	1,08
Ilhabela	0,06	0,06	0,06	0,13	0,12	0,13	0,18	0,17	0,18	0,17	0,16	0,17	0,17	0,16	0,17	0,21	0,20	0,21	0,28	0,31	0,30	0,22	0,24	0,23
Indaiatuba	0,10	0,19	0,14	0,23	0,18	0,21	0,22	0,22	0,22	0,22	0,21	0,22	0,22	0,23	0,22	0,20	0,24	0,22	0,21	0,18	0,19	0,21	0,21	0,21
Ipauçu	0,19	0,13	0,16	0,16	0,16	0,16	0,17	0,14	0,15	0,16	0,14	0,15	0,18	0,19	0,18	0,19	0,16	0,18	0,16	0,16	0,16	0,18	0,17	0,17
Iporanga	0,16	0,06	0,11	0,05	0,04	0,04	0,10	0,05	0,08	0,09	0,05	0,07	0,14	0,14	0,14	0,17	0,17	0,17	0,22	0,24	0,23	0,18	0,19	0,18
Itaberá	0,06	0,06	0,06	0,14	0,12	0,13	0,15	0,11	0,13	0,15	0,11	0,13	0,14	0,15	0,14	0,17	0,17	0,17	0,23	0,22	0,23	0,18	0,18	0,18
Itaí	0,03	0,03	0,03	0,09	0,09	0,09	0,13	0,07	0,11	0,12	0,08	0,10	0,15	0,16	0,15	0,20	0,19	0,20	0,29	0,28	0,29	0,22	0,22	0,22
Itajobi	0,06	0,06	0,06	0,15	0,10	0,12	0,28	0,12	0,22	0,25	0,11	0,19	0,50	0,48	0,49	0,52	0,52	0,52	0,43	0,40	0,41	0,48	0,45	0,46
Itanhaém	0,13	0,06	0,09	0,07	0,06	0,06	0,11	0,09	0,10	0,10	0,08	0,09	0,08	0,08	0,08	0,07	0,07	0,07	0,10	0,10	0,10	0,09	0,08	0,09
Itapecerica da Serra	0,10	0,06	0,08	0,06	0,04	0,05	0,18	0,07	0,14	0,15	0,06	0,12	0,25	0,25	0,25	0,34	0,35	0,35	0,53	0,50	0,51	0,38	0,38	0,38
Itapetininga	0,42	0,31	0,36	0,53	0,55	0,53	0,69	0,69	0,69	0,66	0,64	0,65	0,56	0,53	0,54	0,63	0,61	0,62	0,80	0,83	0,82	0,67	0,68	0,67
Itapeva	0,35	0,38	0,36	0,34	0,33	0,33	0,45	0,39	0,43	0,42	0,37	0,40	0,49	0,48	0,48	0,57	0,56	0,56	0,83	0,76	0,79	0,64	0,62	0,63

(Continua)

(Continuação)

Municípios	Sabem Ler e Escrever												Não Sabem Ler nem Escrever											
	0 a 6 anos			7 a 14 anos			15 anos e mais			Total			0 a 6 anos			7 a 14 anos			15 anos e mais			Total		
	Homens	Mulheres	Total	Homens	Mulheres	Total	Homens	Mulheres	Total	Homens	Mulheres	Total	Homens	Mulheres	Total	Homens	Mulheres	Total	Homens	Mulheres	Total	Homens	Mulheres	Total
Itapira	0,38	0,75	0,57	0,47	0,48	0,47	0,46	0,48	0,47	0,46	0,48	0,47	0,57	0,60	0,58	0,65	0,65	0,65	0,68	0,63	0,65	0,63	0,62	0,63
Itápolis	0,26	0,16	0,21	0,36	0,33	0,35	0,44	0,29	0,38	0,43	0,30	0,37	0,75	0,76	0,76	0,89	0,89	0,89	0,74	0,67	0,70	0,78	0,75	0,77
Itaporanga	0,16	0,13	0,14	0,19	0,14	0,17	0,32	0,18	0,26	0,29	0,17	0,24	0,39	0,40	0,40	0,50	0,53	0,52	0,68	0,64	0,66	0,53	0,54	0,53
Itapuí	0,13	0,00	0,06	0,22	0,22	0,22	0,20	0,17	0,19	0,21	0,19	0,20	0,28	0,28	0,28	0,28	0,29	0,29	0,19	0,21	0,20	0,25	0,25	0,25
Itararé	0,10	0,47	0,28	0,21	0,19	0,20	0,23	0,22	0,23	0,23	0,21	0,22	0,16	0,17	0,17	0,21	0,18	0,19	0,20	0,23	0,22	0,19	0,20	0,19
Itatiba	0,26	0,31	0,28	0,49	0,52	0,51	0,46	0,43	0,45	0,46	0,46	0,46	0,51	0,51	0,51	0,57	0,55	0,56	0,53	0,55	0,54	0,53	0,54	0,54
Itatinga	0,03	0,03	0,03	0,17	0,15	0,16	0,22	0,15	0,19	0,21	0,15	0,18	0,22	0,23	0,23	0,27	0,26	0,26	0,22	0,25	0,24	0,24	0,25	0,24
Itu	0,45	0,88	0,66	0,77	0,76	0,76	0,86	0,98	0,91	0,84	0,92	0,87	0,62	0,58	0,60	0,68	0,62	0,65	0,59	0,57	0,58	0,62	0,58	0,60
Ituverava	0,16	0,28	0,22	0,26	0,22	0,24	0,51	0,28	0,42	0,46	0,26	0,37	0,59	0,58	0,59	0,71	0,69	0,70	0,74	0,63	0,68	0,68	0,63	0,65
Jaboticabal	0,83	0,69	0,76	0,94	0,91	0,93	0,92	0,74	0,85	0,93	0,79	0,87	1,22	1,21	1,21	1,25	1,26	1,26	0,93	0,96	0,95	1,12	1,11	1,11
Jacareí	0,22	0,28	0,25	0,36	0,32	0,34	0,48	0,50	0,49	0,46	0,44	0,45	0,35	0,36	0,35	0,39	0,38	0,39	0,58	0,62	0,60	0,45	0,48	0,46
Jambeiro	0,06	0,16	0,11	0,07	0,07	0,07	0,09	0,10	0,09	0,08	0,09	0,09	0,11	0,12	0,12	0,14	0,15	0,14	0,23	0,22	0,22	0,16	0,17	0,17
Jardinópolis	0,10	0,25	0,17	0,40	0,47	0,43	0,33	0,32	0,32	0,34	0,36	0,35	0,45	0,43	0,44	0,42	0,42	0,42	0,38	0,33	0,35	0,41	0,38	0,40
Jataí	0,00	0,03	0,02	0,05	0,04	0,05	0,06	0,04	0,05	0,05	0,04	0,05	0,05	0,06	0,05	0,05	0,05	0,05	0,08	0,09	0,08	0,06	0,07	0,06
Jaú	0,93	1,35	1,14	1,07	1,06	1,07	0,83	0,92	0,87	0,89	0,96	0,92	1,00	0,97	0,99	0,94	0,94	0,94	0,54	0,65	0,60	0,81	0,82	0,82
Joanópolis	0,13	0,03	0,08	0,12	0,13	0,12	0,17	0,13	0,16	0,16	0,13	0,15	0,24	0,25	0,25	0,29	0,28	0,29	0,44	0,39	0,41	0,33	0,32	0,32
Jundiaí	1,47	1,10	1,28	1,44	1,43	1,44	1,17	1,27	1,21	1,23	1,32	1,26	0,91	0,93	0,92	0,81	0,77	0,79	0,71	0,78	0,75	0,81	0,83	0,82
Lagoinha	0,03	0,03	0,03	0,04	0,05	0,05	0,08	0,04	0,06	0,07	0,04	0,06	0,16	0,16	0,16	0,22	0,20	0,21	0,37	0,30	0,33	0,26	0,23	0,24
Laranjal Paulista	0,06	0,06	0,06	0,23	0,25	0,24	0,16	0,19	0,17	0,18	0,21	0,19	0,23	0,23	0,23	0,21	0,22	0,22	0,23	0,22	0,22	0,23	0,22	0,23
Lavrinhas	0,00	0,16	0,08	0,10	0,06	0,08	0,13	0,10	0,12	0,13	0,09	0,11	0,09	0,09	0,09	0,10	0,10	0,10	0,14	0,15	0,15	0,11	0,12	0,12
Leme	0,19	0,25	0,22	0,23	0,23	0,23	0,21	0,20	0,20	0,21	0,21	0,21	0,20	0,21	0,21	0,20	0,20	0,20	0,20	0,20	0,20	0,20	0,20	0,20
Lençóis Paulista	0,38	0,22	0,30	0,32	0,29	0,31	0,39	0,27	0,34	0,38	0,28	0,34	0,48	0,49	0,48	0,50	0,51	0,50	0,43	0,44	0,44	0,46	0,47	0,47
Limeira	0,35	0,63	0,49	0,86	0,83	0,84	0,75	0,80	0,77	0,77	0,80	0,78	0,74	0,75	0,75	0,70	0,74	0,72	0,71	0,77	0,74	0,72	0,76	0,74
Lins	0,29	0,44	0,36	0,24	0,16	0,20	0,34	0,23	0,30	0,32	0,21	0,27	0,31	0,25	0,28	0,28	0,23	0,26	0,27	0,17	0,22	0,29	0,21	0,25
Lorena	0,26	0,22	0,24	0,44	0,35	0,39	0,56	0,63	0,58	0,53	0,54	0,53	0,29	0,30	0,29	0,30	0,31	0,31	0,41	0,45	0,44	0,34	0,37	0,36
Mairiporã	0,06	0,13	0,09	0,08	0,08	0,08	0,10	0,08	0,09	0,09	0,08	0,09	0,15	0,17	0,16	0,19	0,19	0,19	0,43	0,27	0,34	0,27	0,22	0,24
Matão	0,19	0,38	0,28	0,41	0,37	0,39	0,40	0,32	0,37	0,40	0,33	0,37	0,54	0,51	0,52	0,53	0,54	0,54	0,33	0,33	0,33	0,45	0,44	0,45
Mineiros do Tietê	0,32	0,41	0,36	0,17	0,20	0,18	0,17	0,16	0,17	0,17	0,17	0,17	0,18	0,19	0,19	0,20	0,20	0,20	0,12	0,14	0,13	0,16	0,17	0,17
Mococa	0,35	0,41	0,38	0,45	0,53	0,49	0,45	0,51	0,48	0,45	0,52	0,48	0,58	0,60	0,59	0,70	0,65	0,67	0,54	0,55	0,55	0,59	0,59	0,59
Mogi das Cruzes	0,61	0,72	0,66	0,51	0,52	0,52	0,61	0,63	0,62	0,59	0,60	0,59	0,59	0,57	0,58	0,60	0,61	0,61	0,97	0,99	0,98	0,74	0,76	0,75
Mogi-Guaçu	0,06	0,25	0,16	0,22	0,23	0,23	0,27	0,24	0,26	0,26	0,24	0,25	0,30	0,28	0,29	0,34	0,33	0,34	0,37	0,35	0,36	0,34	0,32	0,33
Mogi-Mirim	0,61	1,00	0,81	0,91	0,92	0,91	0,81	0,84	0,82	0,83	0,86	0,85	0,85	0,88	0,87	0,84	0,88	0,86	0,86	0,82	0,84	0,85	0,86	0,85
Monte Alto	0,22	0,47	0,35	0,49	0,42	0,45	0,52	0,37	0,46	0,51	0,38	0,46	0,95	0,91	0,93	0,96	0,98	0,97	0,65	0,63	0,64	0,84	0,80	0,82
Monte Azul Paulista	0,16	0,06	0,11	0,27	0,28	0,27	0,25	0,20	0,23	0,26	0,22	0,24	0,30	0,32	0,31	0,28	0,32	0,30	0,19	0,23	0,21	0,26	0,28	0,27
Monte Mor	0,03	0,19	0,11	0,27	0,25	0,26	0,25	0,23	0,24	0,26	0,24	0,25	0,23	0,22	0,22	0,22	0,23	0,23	0,23	0,23	0,23	0,23	0,23	0,23
Monteiro Lobato	0,00	0,00	0,00	0,03	0,04	0,04	0,08	0,09	0,08	0,07	0,07	0,07	0,16	0,18	0,17	0,24	0,22	0,23	0,36	0,32	0,34	0,26	0,25	0,26
Natividade da Serra	0,13	0,03	0,08	0,05	0,05	0,05	0,19	0,08	0,15	0,16	0,07	0,12	0,30	0,29	0,30	0,40	0,38	0,39	0,54	0,53	0,54	0,42	0,42	0,42
Nazaré Paulista	0,03	0,00	0,02	0,07	0,06	0,07	0,13	0,07	0,11	0,12	0,07	0,10	0,22	0,25	0,24	0,32	0,34	0,33	0,55	0,52	0,54	0,37	0,39	0,38
Novo Horizonte	0,13	0,16	0,14	0,12	0,11	0,12	0,24	0,12	0,19	0,21	0,12	0,17	0,36	0,35	0,36	0,41	0,41	0,41	0,40	0,35	0,38	0,39	0,37	0,38
Oleo	0,13	0,03	0,08	0,08	0,08	0,08	0,11	0,08	0,10	0,10	0,08	0,09	0,11	0,09	0,10	0,12	0,13	0,12	0,12	0,12	0,12	0,12	0,11	0,12
Olímpia	1,05	0,53	0,79	0,84	0,70	0,77	0,94	0,61	0,81	0,92	0,64	0,80	1,10	1,14	1,12	1,19	1,17	1,18	0,88	0,93	0,91	1,04	1,05	1,05

(Continua)

(Continuação)

Municípios	Sabem Ler e Escrever												Não Sabem Ler nem Escrever											
	0 a 6 anos			7 a 14 anos			15 anos e mais			Total			0 a 6 anos			7 a 14 anos			15 anos e mais			Total		
	Homens	Mulheres	Total	Homens	Mulheres	Total	Homens	Mulheres	Total	Homens	Mulheres	Total	Homens	Mulheres	Total	Homens	Mulheres	Total	Homens	Mulheres	Total	Homens	Mulheres	Total
Orlândia	0,67	1,28	0,98	0,64	0,57	0,60	0,91	0,58	0,78	0,85	0,58	0,74	1,11	1,11	1,11	1,23	1,25	1,24	1,02	1,00	1,01	1,10	1,09	1,10
Ourinhos	0,19	0,22	0,21	0,08	0,10	0,09	0,10	0,06	0,08	0,09	0,07	0,09	0,09	0,10	0,09	0,09	0,09	0,09	0,10	0,09	0,10	0,10	0,09	0,09
Palmital	0,06	0,00	0,03	0,08	0,08	0,08	0,18	0,10	0,14	0,15	0,09	0,13	0,27	0,26	0,26	0,31	0,31	0,31	0,34	0,31	0,32	0,31	0,29	0,30
Paraibuna	0,13	0,06	0,09	0,21	0,14	0,18	0,46	0,24	0,37	0,40	0,21	0,32	0,41	0,41	0,41	0,50	0,56	0,53	0,70	0,81	0,76	0,55	0,62	0,58
Patrocínio Paulista	0,10	0,25	0,17	0,14	0,14	0,14	0,18	0,17	0,18	0,17	0,17	0,17	0,24	0,22	0,23	0,26	0,24	0,25	0,30	0,27	0,28	0,27	0,25	0,26
Pederneiras	0,77	0,53	0,65	0,51	0,42	0,47	0,53	0,38	0,47	0,53	0,39	0,47	0,71	0,72	0,72	0,73	0,80	0,77	0,68	0,67	0,67	0,71	0,71	0,71
Pedreira	0,06	0,25	0,16	0,19	0,19	0,19	0,12	0,13	0,12	0,13	0,15	0,14	0,12	0,12	0,12	0,11	0,10	0,11	0,09	0,10	0,10	0,11	0,11	0,11
Penápolis	0,51	0,66	0,58	0,61	0,51	0,56	0,89	0,51	0,74	0,83	0,51	0,70	0,99	1,04	1,01	0,96	0,99	0,98	0,80	0,61	0,70	0,91	0,84	0,88
Pereiras	0,00	0,03	0,02	0,12	0,12	0,12	0,11	0,09	0,10	0,11	0,10	0,11	0,14	0,14	0,14	0,14	0,16	0,15	0,17	0,17	0,17	0,15	0,16	0,15
Piedade	0,13	0,06	0,09	0,10	0,09	0,10	0,19	0,11	0,16	0,17	0,11	0,14	0,37	0,28	0,33	0,34	0,31	0,33	0,52	0,49	0,50	0,42	0,38	0,40
Pilar do Sul	0,00	0,03	0,02	0,06	0,05	0,05	0,11	0,05	0,09	0,10	0,05	0,08	0,12	0,13	0,13	0,16	0,17	0,17	0,21	0,20	0,20	0,16	0,17	0,17
Pindamonhangaba	0,35	0,81	0,58	0,52	0,47	0,50	0,72	0,70	0,71	0,67	0,64	0,66	0,55	0,53	0,54	0,57	0,56	0,56	0,87	0,91	0,90	0,68	0,71	0,69
Piquete	0,26	0,22	0,24	0,13	0,13	0,13	0,13	0,14	0,13	0,13	0,13	0,13	0,09	0,09	0,09	0,09	0,09	0,09	0,13	0,14	0,13	0,10	0,11	0,11
Piracaia	0,29	0,03	0,16	0,19	0,19	0,19	0,23	0,20	0,22	0,22	0,19	0,21	0,32	0,33	0,32	0,37	0,37	0,37	0,61	0,51	0,55	0,44	0,42	0,43
Piracicaba	1,34	1,22	1,28	1,89	2,08	1,98	1,67	1,99	1,79	1,72	2,01	1,84	1,45	1,45	1,45	1,31	1,35	1,33	1,21	1,32	1,27	1,32	1,37	1,35
Piraju	0,42	0,38	0,40	0,44	0,37	0,40	0,63	0,43	0,55	0,59	0,41	0,51	0,68	0,68	0,68	0,78	0,78	0,78	0,82	0,78	0,80	0,76	0,75	0,75
Pirajuí	0,48	0,41	0,44	0,30	0,25	0,27	0,51	0,27	0,42	0,46	0,27	0,38	0,68	0,67	0,67	0,65	0,67	0,66	0,70	0,52	0,60	0,68	0,60	0,64
Pirassununga(*)	0,38	0,31	0,35	0,41	0,47	0,44	0,37	0,44	0,40	0,38	0,45	0,41	0,45	0,46	0,45	0,50	0,49	0,50	0,48	0,49	0,49	0,48	0,48	0,48
Piratininga	0,26	0,22	0,24	0,21	0,13	0,17	0,45	0,17	0,34	0,40	0,15	0,30	0,36	0,34	0,35	0,40	0,39	0,39	0,34	0,35	0,35	0,36	0,36	0,36
Pitangueiras	0,13	0,16	0,14	0,23	0,21	0,22	0,26	0,17	0,22	0,25	0,18	0,22	0,33	0,34	0,33	0,33	0,34	0,34	0,21	0,25	0,23	0,29	0,30	0,29
Platina	0,03	0,03	0,03	0,04	0,04	0,04	0,10	0,04	0,08	0,08	0,04	0,07	0,15	0,14	0,15	0,17	0,18	0,17	0,22	0,20	0,21	0,18	0,17	0,18
Porto Feliz	0,19	0,06	0,13	0,29	0,31	0,30	0,45	0,37	0,42	0,41	0,35	0,39	0,36	0,37	0,36	0,42	0,44	0,43	0,54	0,51	0,52	0,44	0,45	0,44
Porto Ferreira	0,22	0,22	0,22	0,15	0,13	0,14	0,10	0,11	0,10	0,11	0,11	0,11	0,12	0,12	0,12	0,12	0,12	0,12	0,11	0,12	0,11	0,12	0,12	0,12
Queluz	0,19	0,22	0,21	0,15	0,15	0,15	0,17	0,20	0,18	0,16	0,18	0,17	0,14	0,14	0,14	0,14	0,15	0,14	0,23	0,23	0,23	0,17	0,18	0,18
Redenção da Serra	0,13	0,13	0,13	0,06	0,07	0,07	0,11	0,08	0,10	0,10	0,08	0,09	0,16	0,15	0,16	0,20	0,19	0,20	0,33	0,34	0,33	0,23	0,24	0,24
Ribeira	0,03	0,06	0,05	0,03	0,03	0,03	0,07	0,04	0,06	0,06	0,04	0,05	0,13	0,13	0,13	0,17	0,17	0,17	0,24	0,20	0,22	0,18	0,17	0,18
Ribeirão Bonito	0,13	0,16	0,14	0,25	0,27	0,26	0,20	0,19	0,20	0,21	0,21	0,21	0,32	0,32	0,32	0,32	0,27	0,29	0,22	0,23	0,23	0,28	0,27	0,27
Ribeirão Branco	0,06	0,03	0,05	0,09	0,07	0,08	0,07	0,03	0,06	0,08	0,04	0,06	0,08	0,07	0,08	0,07	0,07	0,07	0,12	0,12	0,12	0,09	0,09	0,09
Ribeirão Preto	2,27	1,75	2,01	1,66	1,79	1,73	1,31	1,52	1,39	1,39	1,60	1,48	1,46	1,48	1,47	1,27	1,31	1,29	0,82	0,88	0,85	1,17	1,18	1,17
Rio Claro	1,09	1,35	1,22	1,37	1,41	1,39	1,14	1,31	1,21	1,19	1,34	1,25	1,13	1,15	1,14	1,07	1,07	1,07	0,98	1,04	1,01	1,06	1,08	1,07
Rio das Pedras	0,22	0,19	0,21	0,25	0,24	0,25	0,15	0,17	0,15	0,17	0,19	0,18	0,25	0,26	0,25	0,24	0,23	0,23	0,22	0,19	0,21	0,24	0,22	0,23
Salesópolis	0,03	0,00	0,02	0,07	0,05	0,06	0,11	0,07	0,09	0,10	0,06	0,08	0,15	0,15	0,15	0,21	0,19	0,20	0,33	0,32	0,33	0,23	0,24	0,24
Salto	0,26	0,16	0,21	0,38	0,39	0,38	0,27	0,33	0,29	0,29	0,35	0,31	0,19	0,19	0,19	0,16	0,16	0,16	0,14	0,17	0,15	0,16	0,17	0,17
Salto Grande	0,00	0,03	0,02	0,09	0,09	0,09	0,14	0,10	0,12	0,13	0,09	0,11	0,17	0,17	0,17	0,20	0,18	0,19	0,23	0,20	0,21	0,20	0,19	0,19
Santa Adélia	0,19	0,19	0,19	0,27	0,22	0,25	0,26	0,15	0,21	0,26	0,17	0,22	0,45	0,46	0,45	0,41	0,45	0,43	0,28	0,30	0,29	0,38	0,39	0,38
Santa Bárbara d'Oeste	0,16	0,13	0,14	0,22	0,22	0,22	0,21	0,25	0,23	0,22	0,24	0,23	0,20	0,21	0,21	0,25	0,22	0,23	0,27	0,22	0,24	0,24	0,22	0,23
Santa Branca	0,06	0,06	0,06	0,08	0,09	0,09	0,10	0,11	0,10	0,10	0,10	0,10	0,16	0,15	0,15	0,19	0,18	0,18	0,32	0,30	0,31	0,22	0,22	0,22
Santa Cruz da Conceição	0,00	0,06	0,03	0,12	0,10	0,11	0,11	0,08	0,10	0,11	0,09	0,10	0,14	0,14	0,14	0,15	0,17	0,16	0,16	0,15	0,16	0,15	0,15	0,15
Santa Cruz das Palmeiras	0,22	0,03	0,13	0,23	0,23	0,23	0,23	0,20	0,22	0,23	0,21	0,22	0,28	0,29	0,29	0,30	0,31	0,31	0,23	0,23	0,23	0,27	0,27	0,27
Santa Cruz do Rio Pardo	0,70	0,47	0,58	0,53	0,56	0,54	0,66	0,54	0,61	0,63	0,54	0,59	0,78	0,74	0,76	0,81	0,76	0,78	0,95	0,84	0,89	0,85	0,79	0,82
Santa Isabel	0,13	0,16	0,14	0,06	0,06	0,06	0,15	0,08	0,12	0,13	0,08	0,11	0,16	0,16	0,16	0,22	0,22	0,22	0,37	0,41	0,39	0,26	0,28	0,27

(Continua)

(Continuação)

Municípios	Sabem Ler e Escrever												Não Sabem Ler nem Escrever											
	0 a 6 anos			7 a 14 anos			15 anos e mais			Total			0 a 6 anos			7 a 14 anos			15 anos e mais			Total		
	Homens	Mulheres	Total	Homens	Mulheres	Total	Homens	Mulheres	Total	Homens	Mulheres	Total	Homens	Mulheres	Total	Homens	Mulheres	Total	Homens	Mulheres	Total	Homens	Mulheres	Total
Santa Rita do Passa Quatro	0,45	0,75	0,60	0,37	0,39	0,38	0,31	0,33	0,32	0,33	0,35	0,34	0,47	0,48	0,48	0,51	0,50	0,51	0,39	0,37	0,38	0,45	0,44	0,44
Santa Rosa do Viterbo	0,29	0,25	0,27	0,16	0,18	0,17	0,18	0,16	0,17	0,17	0,16	0,17	0,24	0,25	0,24	0,26	0,30	0,28	0,29	0,22	0,25	0,26	0,25	0,25
Santana de Parnaíba	0,10	0,00	0,05	0,25	0,19	0,22	0,24	0,20	0,22	0,24	0,20	0,22	0,16	0,16	0,16	0,16	0,16	0,16	0,21	0,19	0,20	0,18	0,17	0,18
Santo Amaro	0,16	0,31	0,24	0,31	0,31	0,31	0,47	0,36	0,43	0,43	0,35	0,40	0,27	0,29	0,28	0,29	0,29	0,29	0,33	0,42	0,38	0,30	0,35	0,32
Santo Antônio da Alegria	0,06	0,06	0,06	0,12	0,07	0,10	0,14	0,08	0,11	0,13	0,07	0,11	0,17	0,16	0,17	0,22	0,22	0,22	0,22	0,21	0,21	0,20	0,19	0,20
Santos	6,03	5,20	5,61	3,53	3,61	3,57	3,03	3,73	3,30	3,15	3,70	3,38	1,72	1,75	1,74	0,89	0,92	0,90	0,85	0,81	0,83	1,18	1,15	1,16
São Bento do Sapucaí	0,16	0,19	0,17	0,22	0,19	0,21	0,30	0,28	0,29	0,28	0,25	0,27	0,37	0,37	0,37	0,45	0,44	0,45	0,66	0,63	0,64	0,50	0,50	0,50
São Bernardo do Campo	0,70	0,66	0,68	0,73	0,83	0,78	0,56	0,62	0,59	0,60	0,68	0,63	0,52	0,52	0,52	0,43	0,39	0,41	0,40	0,37	0,38	0,45	0,42	0,44
São Carlos	1,50	1,19	1,34	1,42	1,37	1,39	1,09	1,32	1,18	1,16	1,33	1,23	1,14	1,13	1,14	1,16	1,14	1,15	0,91	0,87	0,89	1,05	1,02	1,04
São João da Boa Vista	0,48	0,78	0,63	1,03	0,90	0,97	1,05	0,91	1,00	1,04	0,91	0,99	1,23	1,21	1,22	1,32	1,32	1,32	1,13	1,17	1,15	1,22	1,22	1,22
São Joaquim da Barra	0,16	0,19	0,17	0,17	0,18	0,18	0,23	0,19	0,21	0,21	0,19	0,20	0,22	0,22	0,22	0,22	0,22	0,22	0,16	0,18	0,17	0,20	0,20	0,20
São José do Barreiro	0,13	0,22	0,17	0,10	0,06	0,08	0,09	0,10	0,09	0,09	0,09	0,09	0,11	0,10	0,11	0,13	0,13	0,13	0,17	0,17	0,17	0,14	0,14	0,14
São José do Rio Pardo	0,99	1,25	1,12	0,86	0,90	0,88	0,80	0,79	0,80	0,82	0,83	0,82	1,13	1,16	1,14	1,25	1,22	1,23	1,03	0,98	1,00	1,12	1,09	1,11
São José do Rio Preto	0,77	1,00	0,89	1,20	1,03	1,12	1,97	1,06	1,62	1,80	1,05	1,49	3,29	3,34	3,32	3,60	3,62	3,61	3,11	2,86	2,97	3,30	3,19	3,24
São José dos Campos	0,48	0,50	0,49	0,42	0,39	0,41	0,58	0,58	0,58	0,55	0,52	0,54	0,63	0,62	0,62	0,77	0,73	0,75	1,27	1,15	1,20	0,91	0,88	0,89
São Luis do Paraitinga	0,10	0,06	0,08	0,11	0,10	0,10	0,32	0,20	0,27	0,27	0,17	0,23	0,40	0,36	0,38	0,53	0,48	0,50	0,73	0,77	0,75	0,56	0,57	0,56
São Manuel	0,77	0,53	0,65	0,70	0,65	0,67	0,65	0,60	0,63	0,66	0,61	0,64	0,89	0,89	0,89	1,02	1,01	1,01	0,65	0,64	0,65	0,83	0,81	0,82
São Miguel Arcanjo	0,32	0,22	0,27	0,17	0,19	0,18	0,22	0,18	0,20	0,21	0,18	0,20	0,27	0,27	0,27	0,33	0,31	0,32	0,38	0,36	0,37	0,33	0,32	0,32
São Paulo	30,11	28,34	29,22	23,41	24,95	24,16	17,47	24,06	20,06	18,84	24,35	21,14	9,72	9,84	9,78	4,41	4,71	4,56	2,19	4,06	3,22	5,52	6,13	5,84
São Pedro	0,13	0,03	0,08	0,24	0,27	0,25	0,27	0,26	0,27	0,26	0,26	0,26	0,34	0,33	0,33	0,37	0,36	0,36	0,39	0,37	0,38	0,37	0,35	0,36
São Pedro do Turvo	0,06	0,03	0,05	0,04	0,04	0,04	0,07	0,04	0,06	0,06	0,04	0,05	0,13	0,14	0,14	0,22	0,23	0,23	0,26	0,23	0,25	0,21	0,20	0,20
São Roque	0,35	0,53	0,44	0,57	0,54	0,56	0,49	0,51	0,50	0,51	0,52	0,51	0,36	0,35	0,36	0,33	0,35	0,34	0,37	0,40	0,39	0,35	0,37	0,36
São Sebastião	0,16	0,19	0,17	0,14	0,12	0,13	0,17	0,16	0,16	0,16	0,15	0,16	0,12	0,12	0,12	0,15	0,15	0,15	0,19	0,26	0,23	0,15	0,19	0,17
São Simão	0,19	0,50	0,35	0,46	0,45	0,46	0,48	0,44	0,47	0,48	0,44	0,46	0,69	0,67	0,68	0,71	0,73	0,72	0,54	0,52	0,53	0,64	0,62	0,63
São Vicente	0,42	0,41	0,41	0,27	0,31	0,29	0,30	0,35	0,32	0,30	0,34	0,32	0,12	0,13	0,13	0,07	0,08	0,07	0,11	0,10	0,11	0,11	0,10	0,11
Sarapuí	0,00	0,16	0,08	0,05	0,04	0,04	0,08	0,05	0,06	0,07	0,04	0,06	0,07	0,07	0,07	0,10	0,09	0,10	0,14	0,14	0,14	0,10	0,10	0,10
Serra Negra	0,26	0,31	0,28	0,47	0,35	0,41	0,43	0,35	0,40	0,44	0,35	0,40	0,53	0,55	0,54	0,56	0,63	0,59	0,58	0,61	0,59	0,56	0,59	0,57
Sertãozinho	0,67	0,53	0,60	0,69	0,57	0,63	0,55	0,45	0,51	0,59	0,49	0,54	0,71	0,66	0,69	0,67	0,71	0,69	0,66	0,51	0,58	0,68	0,60	0,64
Silveiras	0,19	0,13	0,16	0,08	0,10	0,09	0,11	0,11	0,11	0,10	0,10	0,10	0,16	0,19	0,18	0,19	0,18	0,19	0,31	0,29	0,30	0,23	0,23	0,23
Socorro	0,26	0,22	0,24	0,28	0,28	0,28	0,42	0,28	0,36	0,39	0,28	0,34	0,59	0,63	0,61	0,77	0,75	0,76	0,95	0,90	0,92	0,77	0,77	0,77
Sorocaba	1,56	1,25	1,41	1,30	1,40	1,35	1,30	1,56	1,40	1,30	1,51	1,39	0,86	0,82	0,84	0,72	0,68	0,70	0,85	0,97	0,92	0,82	0,86	0,84
Tabapuã	0,26	0,16	0,21	0,16	0,14	0,15	0,22	0,12	0,18	0,21	0,13	0,17	0,36	0,36	0,36	0,40	0,35	0,37	0,26	0,25	0,25	0,33	0,31	0,32
Tambaú	0,19	0,22	0,21	0,22	0,22	0,22	0,23	0,21	0,22	0,22	0,21	0,22	0,26	0,25	0,25	0,28	0,28	0,28	0,24	0,24	0,24	0,26	0,25	0,25
Taquaritinga	0,57	0,56	0,57	0,69	0,58	0,64	0,62	0,53	0,59	0,63	0,55	0,60	1,00	1,01	1,01	0,99	1,02	1,01	0,61	0,63	0,62	0,85	0,85	0,85
Tatuí	0,73	0,44	0,58	0,51	0,57	0,54	0,76	0,61	0,70	0,70	0,60	0,66	0,61	0,62	0,61	0,68	0,74	0,71	0,84	0,91	0,88	0,71	0,77	0,75
Taubaté	1,09	1,47	1,28	1,25	1,35	1,30	1,22	1,83	1,46	1,23	1,69	1,42	0,81	0,84	0,82	0,91	0,92	0,92	1,38	1,35	1,36	1,05	1,08	1,07
Tietê	0,16	0,16	0,16	0,47	0,51	0,49	0,46	0,55	0,49	0,46	0,54	0,49	0,56	0,57	0,56	0,65	0,61	0,63	0,65	0,59	0,62	0,62	0,59	0,60
Tremembé	0,13	0,09	0,11	0,10	0,11	0,11	0,16	0,15	0,16	0,15	0,14	0,14	0,16	0,17	0,16	0,22	0,22	0,22	0,35	0,32	0,33	0,24	0,25	0,25
Ubatuba	0,06	0,03	0,05	0,12	0,07	0,10	0,17	0,14	0,16	0,16	0,12	0,14	0,20	0,19	0,20	0,27	0,27	0,27	0,41	0,47	0,44	0,29	0,33	0,32
Viradouro	0,22	0,34	0,28	0,24	0,19	0,21	0,30	0,20	0,26	0,29	0,20	0,25	0,44	0,41	0,43	0,42	0,43	0,42	0,33	0,30	0,31	0,39	0,37	0,38
Estado de São Paulo	100,00	100,00	100,00	100,00	100,00	100,00	100,00	100,00	100,00	100,00	100,00	100,00	100,00	100,00	100,00	100,00	100,00	100,00	100,00	100,00	100,00	100,00	100,00	100,00

Fonte: Ministério da Agricultura, Indústria e Commércio. Directoria Geral de Estatística - Recenseamento do Brazil - realizado em 1 de Setembro de 1920.Volume IV, 4a parte. Rio de Janeiro: Typ. Da Estatística, 1922

Tabela 19c - População brasileira segundo grau de instrução, idade e sexo - Porcentagem
Estado de São Paulo
1920

Municípios	Sabem Ler e Escrever												Não Sabem Ler nem Escrever											
	0 a 6 anos			7 a 14 anos			15 anos e mais			Total			0 a 6 anos			7 a 14 anos			15 anos e mais			Total		
	Homens	Mulheres	Total	Homens	Mulheres	Total	Homens	Mulheres	Total	Homens	Mulheres	Total	Homens	Mulheres	Total	Homens	Mulheres	Total	Homens	Mulheres	Total	Homens	Mulheres	Total
Águas de Santa Bárbara	0,27	0,27	0,54	11,75	9,87	21,61	54,53	23,32	77,85	66,55	33,45	100,00	17,28	14,91	32,19	11,97	11,67	23,64	20,96	23,20	44,17	50,22	49,78	100,00
Agudos	0,46	0,38	0,84	9,72	8,62	18,34	53,91	26,91	80,82	64,09	35,91	100,00	17,63	17,10	34,72	13,04	12,37	25,41	18,96	20,91	39,87	49,63	50,37	100,00
Altinópolis	0,13	0,07	0,20	11,98	9,23	21,20	52,29	26,31	78,60	64,40	35,60	100,00	16,85	16,32	33,17	13,24	13,00	26,24	18,85	21,75	40,59	48,93	51,07	100,00
Amparo	0,13	0,18	0,31	13,54	12,12	25,66	44,89	29,14	74,03	58,56	41,44	100,00	17,13	16,49	33,62	12,70	12,28	24,98	17,65	23,75	41,40	47,48	52,52	100,00
Analândia	0,38	0,56	0,94	14,50	16,01	30,51	36,91	31,64	68,55	51,79	48,21	100,00	16,22	14,02	30,24	13,83	13,55	27,38	23,31	19,07	42,37	53,36	46,64	100,00
Angatuba	0,11	0,45	0,56	11,13	10,28	21,41	51,98	26,05	78,02	63,22	36,78	100,00	15,23	13,43	28,66	11,77	10,73	22,50	23,28	25,56	48,84	50,28	49,72	100,00
Anhembi	0,15	0,74	0,89	12,05	9,23	21,28	55,80	22,02	77,83	68,01	31,99	100,00	13,80	11,94	25,74	11,97	12,00	23,97	23,40	26,89	50,29	49,17	50,83	100,00
Apiaí	0,95	0,75	1,70	9,57	7,32	16,89	55,37	26,04	81,41	65,89	34,11	100,00	15,10	15,36	30,46	10,52	11,62	22,14	17,54	29,85	47,40	43,16	56,84	100,00
Araçariguama	0,20	0,20	0,40	9,44	9,64	19,08	53,82	26,71	80,52	63,45	36,55	100,00	12,10	11,48	23,58	12,40	10,22	22,61	26,55	27,25	53,80	51,05	48,95	100,00
Araçoiaba da Serra	0,16	0,08	0,24	10,32	7,62	17,94	59,84	21,98	81,83	70,32	29,68	100,00	12,61	13,24	25,85	12,05	11,66	23,71	22,97	27,47	50,44	47,63	52,37	100,00
Araraquara	0,26	0,28	0,54	12,77	12,77	25,54	44,79	29,13	73,92	57,82	42,18	100,00	21,09	20,08	41,16	13,59	12,16	25,76	14,43	18,65	33,08	49,11	50,89	100,00
Araras	0,21	0,36	0,58	13,50	13,24	26,74	44,52	28,17	72,69	58,23	41,77	100,00	18,40	17,20	35,61	12,91	12,29	25,21	17,50	21,68	39,19	48,82	51,18	100,00
Areias	0,19	0,19	0,37	10,12	10,50	20,62	49,02	29,99	79,01	59,33	40,67	100,00	13,12	13,00	26,13	11,48	9,78	21,26	23,78	28,83	52,61	48,39	51,61	100,00
Ariranha	0,39	0,62	1,01	13,54	10,18	23,73	51,32	23,95	75,27	65,25	34,75	100,00	22,90	22,63	45,53	13,34	13,98	27,33	11,29	15,86	27,14	47,53	52,47	100,00
Assis	0,25	0,19	0,44	10,17	9,20	19,37	55,21	24,98	80,19	65,63	34,37	100,00	17,21	16,32	33,53	12,06	10,83	22,89	20,03	23,55	43,58	49,30	50,70	100,00
Atibaia	0,12	0,30	0,42	11,18	10,14	21,32	52,10	26,16	78,26	63,40	36,60	100,00	16,12	14,12	30,23	11,76	11,61	23,37	20,61	25,79	46,40	48,48	51,52	100,00
Avaí	0,14	0,55	0,69	12,68	9,46	22,13	53,10	24,08	77,18	65,91	34,09	100,00	16,92	16,77	33,69	11,91	11,77	23,68	20,61	22,02	42,63	49,43	50,57	100,00
Avaré	0,16	0,18	0,34	12,10	10,93	23,03	47,59	29,04	76,63	59,85	40,15	100,00	14,95	15,39	30,34	11,08	13,36	24,44	20,72	24,50	45,22	46,76	53,24	100,00
Bananal	0,29	0,25	0,54	10,07	8,32	18,39	51,37	29,70	81,07	61,73	38,27	100,00	13,86	13,87	27,73	11,33	10,39	21,71	21,99	28,57	50,56	47,18	52,82	100,00
Bariri	0,94	0,54	1,48	16,10	13,17	29,26	44,65	24,60	69,25	61,68	38,32	100,00	20,99	20,22	41,22	12,24	13,01	25,25	14,97	18,56	33,53	48,20	51,80	100,00
Barra Bonita	0,37	0,15	0,52	14,35	17,64	31,99	43,57	23,92	67,49	58,30	41,70	100,00	21,41	19,65	41,06	14,62	13,08	27,71	14,70	16,53	31,23	50,74	49,26	100,00
Barretos	0,30	0,17	0,47	9,99	10,09	20,08	51,84	27,61	79,45	62,13	37,87	100,00	18,74	18,34	37,08	11,86	12,35	24,21	17,60	21,12	38,72	48,20	51,80	100,00
Batatais	0,08	0,26	0,34	12,97	13,37	26,34	42,48	30,85	73,32	55,53	44,47	100,00	17,71	17,93	35,64	13,35	12,79	26,14	16,59	21,63	38,22	47,65	52,35	100,00
Bauru	0,37	0,15	0,52	12,81	12,16	24,96	47,10	27,42	74,52	60,28	39,72	100,00	20,72	20,05	40,77	12,20	11,62	23,82	15,94	19,47	35,41	48,86	51,14	100,00
Bebedouro	0,29	0,24	0,52	14,19	11,92	26,11	46,14	27,23	73,37	60,61	39,39	100,00	20,59	19,51	40,10	13,07	12,94	26,01	14,85	19,04	33,89	48,51	51,49	100,00
Boa Esperança do Sul	0,26	0,05	0,32	12,72	12,20	24,92	49,63	25,13	74,76	62,62	37,38	100,00	18,68	17,71	36,40	13,96	13,14	27,09	16,34	20,17	36,51	48,98	51,02	100,00
Bocaina	0,55	0,36	0,91	13,64	14,07	27,71	44,15	27,23	71,38	58,34	41,66	100,00	20,01	20,08	40,09	14,35	13,74	28,09	13,11	18,71	31,82	47,47	52,53	100,00
Bofete	0,25	0,06	0,31	10,35	8,72	19,07	56,71	23,90	80,61	67,31	32,69	100,00	15,04	14,57	29,61	12,12	11,59	23,71	21,79	24,89	46,68	48,95	51,05	100,00
Bom Sucesso	0,00	0,13	0,13	8,18	6,07	14,25	66,75	18,87	85,62	74,93	25,07	100,00	14,42	13,24	27,66	12,19	12,47	24,66	21,88	25,80	47,68	48,49	51,51	100,00
Botucatu	0,22	0,26	0,49	14,89	14,10	28,99	40,94	29,58	70,52	56,05	43,95	100,00	18,06	17,96	36,02	12,70	12,58	25,28	17,49	21,21	38,70	48,25	51,75	100,00
Bragança Paulista	0,43	0,26	0,69	12,81	11,67	24,48	46,69	28,14	74,83	59,93	40,07	100,00	13,83	13,20	27,03	11,24	11,05	22,29	23,99	26,69	50,67	49,06	50,94	100,00
Brodósqui	0,00	0,34	0,34	14,55	16,26	30,81	40,99	27,86	68,85	55,54	44,46	100,00	20,15	17,69	37,84	13,58	12,48	26,05	17,62	18,49	36,10	51,35	48,65	100,00
Brotas	0,34	0,21	0,54	13,72	11,03	24,75	45,12	29,59	74,70	59,17	40,83	100,00	18,50	17,79	36,29	13,66	13,01	26,67	15,96	21,08	37,04	48,12	51,88	100,00
Cabreúva	0,42	0,17	0,59	10,51	9,25	19,76	49,87	29,77	79,65	60,81	39,19	100,00	14,49	14,35	28,84	11,52	11,61	23,13	21,47	26,56	48,02	47,48	52,52	100,00
Cacapava	0,26	0,23	0,49	10,51	10,13	20,64	45,97	32,90	78,87	56,73	43,27	100,00	13,78	12,67	26,44	10,42	9,36	19,78	25,27	28,51	53,78	49,47	50,53	100,00
Cachoeira Paulista	0,46	0,36	0,82	12,80	11,71	24,51	43,19	31,48	74,67	56,45	43,55	100,00	15,13	13,59	28,72	8,72	6,77	15,49	26,60	29,19	55,79	50,45	49,55	100,00
Caconde	0,48	0,43	0,91	9,74	9,49	19,23	53,44	26,42	79,86	63,65	36,35	100,00	15,30	15,35	30,65	11,76	11,42	23,17	21,83	24,34	46,18	48,89	51,11	100,00
Caiurú	0,13	0,16	0,30	10,04	11,12	21,16	53,31	25,23	78,54	63,49	36,51	100,00	17,02	15,34	32,36	13,00	11,97	24,97	19,80	22,87	42,67	49,82	50,18	100,00
Campinas	0,24	0,25	0,50	14,39	13,85	28,23	38,11	33,16	71,27	52,74	47,26	100,00	20,58	20,14	40,73	12,53	12,37	24,90	14,09	20,28	34,37	47,20	52,80	100,00
Campos Novos Paulista	0,22	0,31	0,52	7,80	5,97	13,78	68,74	16,96	85,70	76,77	23,23	100,00	17,40	14,80	32,20	12,35	10,68	23,04	22,18	22,58	44,76	51,93	48,07	100,00
Cananéia	0,27	0,18	0,45	8,84	7,94	16,79	58,39	24,37	82,76	67,51	32,49	100,00	14,45	11,15	25,61	12,80	10,89	23,69	22,93	27,77	50,70	50,19	49,81	100,00

(Continua)

(Continuação)

Municípios	Sabem Ler e Escrever												Não Sabem Ler nem Escrever											
	0 a 6 anos			7 a 14 anos			15 anos e mais			Total			0 a 6 anos			7 a 14 anos			15 anos e mais			Total		
	Homens	Mulheres	Total	Homens	Mulheres	Total	Homens	Mulheres	Total	Homens	Mulheres	Total	Homens	Mulheres	Total	Homens	Mulheres	Total	Homens	Mulheres	Total	Homens	Mulheres	Total
Capão Bonito	0,09	0,00	0,09	7,36	6,56	13,92	68,57	17,41	85,98	76,03	23,97	100,00	12,34	12,35	24,68	11,40	11,15	22,54	23,56	29,21	52,77	47,29	52,71	100,00
Capivari	0,11	0,11	0,22	13,19	10,65	23,84	46,69	29,25	75,94	59,99	40,01	100,00	18,33	17,58	35,91	12,77	12,68	25,45	17,05	21,60	38,65	48,14	51,86	100,00
Caraguatatuba	0,00	0,00	0,00	8,86	10,33	19,19	52,77	28,04	80,81	61,62	38,38	100,00	12,85	11,91	24,76	10,72	10,12	20,84	25,39	29,01	54,40	48,96	51,04	100,00
Casa Branca	0,27	0,27	0,54	12,86	12,84	25,70	43,12	30,64	73,76	56,25	43,75	100,00	18,13	18,52	36,65	12,89	12,87	25,76	16,58	21,00	37,59	47,61	52,39	100,00
Catanduva	0,69	0,43	1,12	13,76	12,75	26,51	49,15	23,22	72,37	63,60	36,40	100,00	24,00	21,65	45,65	12,90	12,49	25,40	12,59	16,36	28,95	49,50	50,50	100,00
Cerqueira César	0,36	0,66	1,02	7,73	8,32	16,05	58,21	24,73	82,93	66,30	33,70	100,00	16,34	15,28	31,62	12,04	11,36	23,40	20,94	24,04	44,98	49,32	50,68	100,00
Conceição do Monte Alegre	0,41	0,46	0,88	9,77	6,59	16,37	62,15	20,61	82,76	72,34	27,66	100,00	14,15	14,76	28,91	12,29	11,32	23,61	22,45	25,03	47,48	48,89	51,11	100,00
Conchas	0,25	0,12	0,37	12,70	7,97	20,67	52,43	26,53	78,95	65,38	34,62	100,00	15,35	14,80	30,15	12,61	11,09	23,70	21,96	24,18	46,15	49,92	50,08	100,00
Cotia	0,54	0,30	0,83	10,47	8,51	18,98	57,41	22,78	80,19	68,41	31,59	100,00	13,71	12,46	26,18	10,46	10,21	20,67	23,65	29,50	53,15	47,83	52,17	100,00
Cravinhos	0,18	0,44	0,62	14,79	15,32	30,11	43,40	25,87	69,27	58,37	41,63	100,00	19,95	18,42	38,36	14,02	13,58	27,60	16,24	17,80	34,04	50,20	49,80	100,00
Cruzeiro	0,29	0,37	0,65	10,85	10,77	21,63	46,03	31,69	77,72	57,17	42,83	100,00	15,39	14,64	30,03	9,98	9,49	19,48	20,99	29,50	50,49	46,37	53,63	100,00
Cunha	0,13	0,26	0,39	8,53	7,13	15,66	57,49	26,46	83,94	66,15	33,85	100,00	13,27	13,35	26,62	11,06	10,75	21,81	24,18	27,40	51,58	48,51	51,49	100,00
Descalvado	0,11	0,33	0,44	12,37	12,67	25,04	46,12	28,40	74,52	58,60	41,40	100,00	18,76	17,74	36,50	12,98	13,39	26,38	16,77	20,35	37,12	48,52	51,48	100,00
Dois Córregos	0,36	0,64	1,00	15,19	13,76	28,95	42,46	27,58	70,05	58,01	41,99	100,00	19,49	19,55	39,04	12,74	12,44	25,18	15,55	20,22	35,78	47,78	52,22	100,00
Dourado	0,11	0,22	0,33	14,44	11,78	26,22	43,86	29,59	73,45	58,41	41,59	100,00	20,95	21,39	42,33	13,55	13,76	27,32	12,40	17,96	30,35	46,90	53,10	100,00
Eldorado	0,12	0,12	0,24	10,57	8,97	19,54	53,09	27,14	80,23	63,78	36,22	100,00	13,85	12,92	26,77	11,67	11,78	23,45	21,93	27,84	49,77	47,45	52,55	100,00
Espírito Santo do Pinhal	0,18	0,06	0,24	12,85	11,95	24,81	45,63	29,32	74,95	58,67	41,33	100,00	17,35	16,97	34,32	12,94	12,69	25,63	18,20	21,86	40,05	48,48	51,52	100,00
Espírito Santo do Turvo	0,00	0,00	0,00	7,94	6,80	14,74	59,86	25,40	85,26	67,80	32,20	100,00	14,61	14,80	29,41	11,29	12,19	23,48	22,99	24,11	47,10	48,89	51,11	100,00
Fartura	0,30	0,40	0,70	14,85	9,87	24,72	49,60	24,97	74,57	64,75	35,25	100,00	15,70	13,41	29,10	11,82	10,51	22,33	24,04	24,53	48,57	51,55	48,45	100,00
Franca	0,19	0,22	0,41	12,83	13,51	26,33	43,68	29,58	73,26	56,70	43,30	100,00	18,44	18,27	36,71	12,81	12,25	25,06	16,81	21,43	38,24	48,06	51,94	100,00
Guararema	0,00	0,10	0,10	10,55	9,31	19,86	51,60	28,44	80,04	62,15	37,85	100,00	13,26	11,11	24,36	12,49	11,24	23,73	25,43	26,47	51,91	51,18	48,82	100,00
Guaratinguetá	0,15	0,34	0,49	10,49	11,50	21,98	41,26	36,27	77,53	51,90	48,10	100,00	14,23	13,27	27,51	9,84	9,22	19,07	23,34	30,09	53,43	47,42	52,58	100,00
Guareí	0,07	0,07	0,13	8,53	8,33	16,85	63,12	19,89	83,01	71,71	28,29	100,00	14,20	13,91	28,11	12,01	12,25	24,26	19,58	28,05	47,63	45,79	54,21	100,00
Guariba	0,17	0,00	0,17	13,94	13,17	27,12	48,59	24,12	72,71	62,70	37,30	100,00	20,21	18,86	39,07	16,05	14,76	30,82	13,48	16,64	30,12	49,74	50,26	100,00
Guarulhos	0,26	0,86	1,11	10,98	12,44	23,41	49,06	26,42	75,47	60,29	39,71	100,00	14,79	14,77	29,56	10,41	9,72	20,13	22,51	27,80	50,31	47,71	52,29	100,00
Ibitinga	0,31	0,39	0,69	13,04	13,68	26,73	46,60	25,98	72,58	59,95	40,05	100,00	18,58	18,17	36,75	13,73	13,15	26,88	17,37	18,99	36,36	49,68	50,32	100,00
Ibiúna	0,22	0,11	0,32	5,74	6,71	12,45	67,75	19,48	87,23	73,70	26,30	100,00	10,85	10,30	21,16	10,86	9,77	20,63	27,73	30,48	58,21	49,45	50,55	100,00
Igarapava	0,16	0,14	0,30	9,37	8,71	18,08	58,36	23,26	81,62	67,89	32,11	100,00	17,23	16,87	34,10	13,02	12,52	25,55	18,86	21,50	40,36	49,11	50,89	100,00
Igaratá	0,00	0,00	0,00	6,90	2,96	9,85	72,17	17,98	90,15	79,06	20,94	100,00	12,16	11,01	23,17	9,87	10,13	20,00	25,13	31,70	56,83	47,16	52,84	100,00
Iguape	0,27	0,18	0,45	10,08	9,70	19,77	53,28	26,49	79,77	63,63	36,37	100,00	13,95	13,00	26,94	11,19	10,76	21,95	23,29	27,81	51,10	48,43	51,57	100,00
Ilhabela	0,12	0,12	0,24	10,28	9,07	19,36	50,39	30,01	80,40	60,80	39,20	100,00	13,05	12,19	25,24	10,92	10,29	21,20	22,70	30,86	53,55	46,67	53,33	100,00
Indaiatuba	0,14	0,28	0,42	13,70	10,36	24,06	45,61	29,91	75,52	59,45	40,55	100,00	18,42	18,85	37,28	11,60	13,50	25,10	18,09	19,53	37,62	48,12	51,88	100,00
Ipauçu	0,39	0,26	0,65	12,86	12,35	25,21	48,55	25,60	74,14	61,80	38,20	100,00	18,23	18,67	36,89	13,53	11,00	24,53	17,76	20,82	38,58	49,52	50,48	100,00
Iporanga	0,70	0,28	0,98	8,27	7,15	15,43	63,25	20,34	83,59	72,23	27,77	100,00	13,30	12,94	26,23	10,96	10,84	21,80	22,09	29,88	51,97	46,34	53,66	100,00
Itaberá	0,15	0,15	0,30	13,33	10,61	23,94	50,98	24,77	75,76	64,47	35,53	100,00	13,79	13,73	27,51	10,96	10,78	21,74	23,73	27,02	50,75	48,48	51,52	100,00
Itaí	0,10	0,10	0,19	11,29	10,33	21,62	57,53	20,66	78,19	68,92	31,08	100,00	12,10	12,63	24,73	11,10	10,37	21,47	24,88	28,92	53,80	48,08	51,92	100,00
Itajobi	0,10	0,10	0,21	9,75	6,36	16,12	65,15	18,52	83,67	75,01	24,99	100,00	19,24	17,77	37,00	13,41	13,02	26,44	17,24	19,32	36,56	49,89	50,11	100,00
Itanhaém	0,44	0,22	0,65	9,59	7,52	17,10	55,01	27,23	82,24	65,03	34,97	100,00	15,98	15,48	31,46	10,44	9,34	19,79	22,45	26,30	48,75	48,88	51,12	100,00
Itapecerica da Serra	0,26	0,17	0,43	6,70	4,61	11,30	69,65	18,61	88,26	76,61	23,39	100,00	11,63	11,16	22,79	10,70	10,83	21,53	25,76	29,92	55,68	48,09	51,91	100,00
Itapetininga	0,20	0,15	0,35	10,32	10,16	20,48	48,19	30,97	79,17	58,72	41,28	100,00	14,73	13,42	28,15	11,32	10,61	21,92	21,97	27,96	49,92	48,01	51,99	100,00
Itapeva	0,27	0,30	0,57	10,80	9,88	20,69	50,29	28,46	78,74	61,36	38,64	100,00	13,78	13,07	26,85	10,83	10,36	21,18	24,60	27,37	51,96	49,21	50,79	100,00

(Continua)

(Continuação)

Municípios	Sabem Ler e Escrever												Não Sabem Ler nem Escrever											
	0 a 6 anos			7 a 14 anos			15 anos e mais			Total			0 a 6 anos			7 a 14 anos			15 anos e mais			Total		
	Homens	Mulheres	Total	Homens	Mulheres	Total	Homens	Mulheres	Total	Homens	Mulheres	Total	Homens	Mulheres	Total	Homens	Mulheres	Total	Homens	Mulheres	Total	Homens	Mulheres	Total
Itapira	0,26	0,51	0,77	12,68	12,43	25,11	44,33	29,79	74,12	57,27	42,73	100,00	16,21	16,33	32,54	12,45	12,15	24,60	19,96	22,90	42,86	48,62	51,38	100,00
Itápolis	0,21	0,13	0,35	12,45	10,55	23,00	53,75	22,90	76,65	66,42	33,58	100,00	17,43	17,14	34,57	13,98	13,61	27,59	17,92	19,92	37,84	49,33	50,67	100,00
Itaporanga	0,21	0,17	0,38	10,06	7,40	17,46	60,17	21,99	82,16	70,44	29,56	100,00	13,15	12,86	26,01	11,34	11,61	22,95	23,67	27,37	51,04	48,16	51,84	100,00
Itapuí	0,20	0,00	0,20	14,36	13,61	27,97	46,22	25,60	71,82	60,79	39,21	100,00	20,07	19,09	39,16	13,75	13,70	27,45	14,02	19,37	33,39	47,84	52,16	100,00
Itararé	0,14	0,68	0,82	12,26	10,26	22,52	47,77	28,90	76,66	60,16	39,84	100,00	15,03	15,05	30,08	12,84	11,02	23,86	19,04	27,01	46,05	46,92	53,08	100,00
Itatiba	0,17	0,22	0,39	13,59	13,75	27,34	44,97	27,30	72,27	58,74	41,26	100,00	17,10	16,23	33,33	12,69	12,13	24,82	18,41	23,43	41,84	48,21	51,79	100,00
Itatinga	0,05	0,05	0,11	11,83	9,80	21,63	54,71	23,55	78,26	66,59	33,41	100,00	16,63	16,42	33,04	13,51	12,53	26,03	17,27	23,65	40,93	47,41	52,59	100,00
Itu	0,16	0,32	0,48	11,26	10,53	21,79	44,60	33,13	77,72	56,02	43,98	100,00	18,43	16,44	34,88	13,47	12,12	25,59	18,08	21,45	39,53	49,99	50,01	100,00
Ituverava	0,13	0,24	0,37	8,70	7,13	15,83	61,95	21,84	83,79	70,79	29,21	100,00	16,27	15,37	31,64	13,08	12,39	25,47	20,98	21,92	42,89	50,32	49,68	100,00
Jaboticabal	0,30	0,25	0,55	13,85	12,68	26,53	47,94	24,97	72,92	62,10	37,90	100,00	19,49	18,67	38,16	13,48	13,32	26,79	15,54	19,51	35,05	48,51	51,50	100,01
Jacareí	0,16	0,20	0,35	10,31	8,47	18,78	48,38	32,48	80,86	58,85	41,15	100,00	13,29	13,31	26,60	10,15	9,70	19,85	23,08	30,47	53,55	46,52	53,48	100,00
Jambeiro	0,23	0,58	0,81	10,23	10,12	20,35	46,05	32,79	78,84	56,51	43,49	100,00	11,84	12,81	24,65	9,97	10,47	20,44	25,23	29,68	54,91	47,04	52,96	100,00
Jardinópolis	0,09	0,23	0,32	14,52	16,33	30,86	42,22	26,61	68,83	56,83	43,17	100,00	20,08	18,62	38,70	12,74	12,41	25,16	17,54	18,60	36,14	50,36	49,64	100,00
Jataí	0,00	0,21	0,21	12,92	10,42	23,33	52,50	23,96	76,46	65,42	34,58	100,00	12,90	14,69	27,59	8,64	9,81	18,45	23,84	30,12	53,95	45,37	54,63	100,00
Jaú	0,32	0,47	0,78	14,94	13,95	28,90	40,92	29,40	70,32	56,18	43,82	100,00	21,91	20,50	42,41	13,80	13,46	27,26	12,16	18,17	30,33	47,87	52,13	100,00
Joanópolis	0,27	0,07	0,34	10,18	10,73	20,91	53,02	25,73	78,75	63,48	36,52	100,00	13,13	13,49	26,61	10,84	10,29	21,13	25,18	27,08	52,26	49,14	50,86	100,00
Jundiaí	0,36	0,28	0,64	14,53	13,72	28,24	41,62	29,49	71,11	56,51	43,49	100,00	19,85	19,44	39,29	11,90	11,10	22,99	16,17	21,55	37,72	47,91	52,09	100,00
Lagoinha	0,17	0,17	0,34	9,27	10,46	19,73	61,38	18,55	79,93	70,83	29,17	100,00	12,07	11,37	23,45	10,70	9,78	20,48	28,21	27,87	56,07	50,99	49,01	100,00
Laranjal Paulista	0,11	0,11	0,21	15,73	15,73	31,47	38,49	29,83	68,32	54,33	45,67	100,00	18,40	17,66	36,06	11,40	11,62	23,02	18,94	21,98	40,92	48,74	51,26	100,00
Lavrinhas	0,00	0,46	0,46	11,54	6,59	18,13	55,68	25,73	81,41	67,22	32,78	100,00	14,49	13,27	27,76	9,91	10,06	19,97	22,18	30,09	52,27	46,57	53,43	100,00
Leme	0,29	0,38	0,67	13,74	13,36	27,09	44,44	27,80	72,24	58,46	41,54	100,00	17,37	18,05	35,42	12,01	11,66	23,67	18,55	22,37	40,91	47,93	52,07	100,00
Lençóis Paulista	0,36	0,21	0,57	12,38	10,44	22,82	52,83	23,78	76,61	65,57	34,43	100,00	18,21	17,85	36,06	12,73	12,74	25,46	17,00	21,48	38,48	47,94	52,06	100,00
Limeira	0,14	0,25	0,40	14,02	12,76	26,78	43,10	29,73	72,82	57,26	42,74	100,00	17,98	17,40	35,38	11,35	11,83	23,17	17,79	23,65	41,44	47,12	52,88	100,00
Lins	0,33	0,51	0,84	11,09	7,25	18,34	56,43	24,39	80,81	67,85	32,15	100,00	22,09	17,48	39,57	13,51	11,01	24,52	20,06	15,86	35,91	55,65	44,35	100,00
Lorena	0,15	0,13	0,28	10,42	7,88	18,30	47,07	34,34	81,41	57,65	42,35	100,00	14,72	14,31	29,04	10,30	10,22	20,51	21,62	28,83	50,45	46,64	53,36	100,00
Mairiporã	0,23	0,46	0,69	11,85	10,82	22,67	50,98	25,66	76,64	63,06	36,94	100,00	11,24	11,85	23,09	9,71	9,09	18,79	32,89	25,23	58,12	53,84	46,16	100,00
Matão	0,16	0,32	0,48	14,11	12,01	26,11	48,33	25,07	73,40	62,60	37,40	100,00	21,41	19,71	41,12	14,31	14,13	28,44	13,57	16,87	30,44	49,29	50,71	100,00
Mineiros do Tietê	0,58	0,75	1,33	12,49	14,05	26,55	45,34	26,78	72,12	58,42	41,58	100,00	19,43	19,69	39,11	14,47	13,75	28,23	13,02	19,64	32,66	46,91	53,09	100,00
Mococa	0,23	0,27	0,50	12,05	13,40	25,45	42,72	31,34	74,05	54,99	45,01	100,00	17,49	17,35	34,84	14,18	12,84	27,02	17,08	21,07	38,14	48,74	51,26	100,00
Mogi das Cruzes	0,32	0,39	0,71	11,08	10,62	21,70	46,37	31,22	77,59	57,77	42,23	100,00	13,96	13,13	27,09	9,61	9,55	19,17	23,96	29,78	53,74	47,53	52,47	100,00
Mogi-Guaçu	0,08	0,32	0,40	11,30	10,94	22,24	48,91	28,46	77,37	60,29	39,71	100,00	16,06	14,69	30,75	12,34	11,94	24,28	21,10	23,88	44,97	49,49	50,51	100,00
Mogi-Mirim	0,22	0,38	0,60	13,68	13,16	26,84	43,49	29,07	72,56	57,39	42,61	100,00	17,79	17,74	35,54	11,78	12,09	23,86	18,70	21,90	40,60	48,27	51,73	100,00
Monte Alto	0,15	0,33	0,48	13,72	11,03	24,75	51,04	23,73	74,76	64,92	35,08	100,00	20,71	19,03	39,74	14,01	14,01	28,02	14,71	17,53	32,24	49,43	50,57	100,00
Monte Azul Paulista	0,21	0,08	0,29	14,24	13,91	28,16	47,55	24,00	71,55	62,00	38,00	100,00	20,04	20,58	40,62	12,74	13,85	26,59	13,46	19,33	32,79	46,24	53,76	100,00
Monte Mor	0,04	0,24	0,28	14,08	12,39	26,47	45,70	27,55	73,25	59,81	40,19	100,00	17,74	16,45	34,19	11,66	11,97	23,63	18,90	23,28	42,18	48,30	51,70	100,00
Monteiro Lobato	0,00	0,00	0,00	6,12	6,83	12,94	50,07	36,98	87,06	56,19	43,81	100,00	11,43	12,11	23,53	11,32	10,17	21,49	26,33	28,65	54,98	49,07	50,93	100,00
Natividade da Serra	0,33	0,08	0,41	5,51	4,93	10,44	69,90	19,24	89,14	75,74	24,26	100,00	12,79	12,12	24,92	11,46	10,75	22,22	23,89	28,98	52,87	48,15	51,85	100,00
Nazaré Paulista	0,10	0,00	0,10	9,03	7,79	16,82	60,92	22,15	83,08	70,05	29,95	100,00	10,37	11,31	21,68	10,14	10,43	20,57	26,73	31,02	57,75	47,23	52,77	100,00
Novo Horizonte	0,23	0,29	0,52	8,81	7,78	16,59	62,62	20,28	82,89	71,66	28,34	100,00	17,05	16,13	33,18	12,94	12,77	25,70	19,84	21,28	41,12	49,83	50,17	100,00
Oleo	0,43	0,11	0,54	10,75	9,89	20,65	53,87	24,95	78,82	65,05	34,95	100,00	17,52	13,81	31,32	12,33	12,80	25,13	19,12	24,43	43,55	48,96	51,04	100,00
Olímpia	0,41	0,21	0,62	13,35	10,61	23,96	53,00	22,41	75,42	66,77	33,23	100,00	18,79	18,75	37,54	13,69	13,10	26,79	15,50	20,17	35,67	47,98	52,02	100,00

(Continua)

(Continuação)

Municípios	Sabem Ler e Escrever												Não Sabem Ler nem Escrever											
	0 a 6 anos			7 a 14 anos			15 anos e mais			Total			0 a 6 anos			7 a 14 anos			15 anos e mais			Total		
	Homens	Mulheres	Total	Homens	Mulheres	Total	Homens	Mulheres	Total	Homens	Mulheres	Total	Homens	Mulheres	Total	Homens	Mulheres	Total	Homens	Mulheres	Total	Homens	Mulheres	Total
Orlândia	0,28	0,56	0,84	11,10	9,29	20,39	55,89	22,88	78,77	67,27	32,73	100,00	17,98	17,31	35,29	13,48	13,36	26,84	17,22	20,64	37,87	48,68	51,32	100,00
Ourinhos	0,70	0,81	1,51	12,18	13,34	25,52	51,28	21,69	72,97	64,15	35,85	100,00	16,78	17,64	34,42	12,20	11,07	23,27	20,36	21,95	42,31	49,34	50,66	100,00
Palmital	0,16	0,00	0,16	8,13	7,81	15,94	61,88	22,03	83,91	70,16	29,84	100,00	15,85	15,11	30,96	12,29	12,13	24,42	21,34	23,27	44,61	49,48	50,52	100,00
Paraibuna	0,12	0,06	0,19	8,34	5,23	13,56	64,42	21,84	86,25	72,88	27,12	100,00	12,56	12,10	24,66	10,33	11,15	21,49	22,29	31,56	53,86	45,18	54,82	100,00
Patrocínio Paulista	0,18	0,47	0,65	10,58	10,05	20,63	48,56	30,16	78,72	59,32	40,68	100,00	16,55	14,60	31,16	12,02	11,19	23,21	21,67	23,97	45,64	50,24	49,76	100,00
Pederneiras	0,51	0,36	0,87	13,94	10,83	24,78	50,92	23,44	74,35	65,37	34,63	100,00	17,95	17,33	35,28	12,37	13,25	25,63	17,82	21,28	39,10	48,14	51,86	100,00
Pedreira	0,14	0,58	0,72	17,70	16,55	34,25	37,72	27,31	65,03	55,56	44,44	100,00	20,01	18,87	38,88	12,28	11,30	23,58	16,08	21,46	37,54	48,37	51,63	100,00
Penápolis	0,23	0,30	0,53	11,21	8,85	20,06	57,99	21,41	79,41	69,43	30,57	100,00	20,21	20,40	40,62	13,13	13,33	26,46	17,03	15,89	32,93	50,37	49,63	100,00
Pereiras	0,00	0,09	0,09	13,96	13,68	27,64	47,55	24,72	72,26	61,51	38,49	100,00	15,76	15,20	30,96	11,10	12,02	23,12	20,87	25,05	45,92	47,73	52,27	100,00
Piedade	0,28	0,14	0,42	9,31	7,84	17,16	59,31	23,11	82,42	68,91	31,09	100,00	16,51	12,06	28,58	10,31	9,17	19,48	24,28	27,66	51,94	51,10	48,90	100,00
Pilar do Sul	0,00	0,13	0,13	10,08	7,14	17,22	62,63	20,03	82,65	72,70	27,30	100,00	12,83	13,26	26,09	11,73	12,06	23,79	22,82	27,30	50,12	47,38	52,62	100,00
Pindamonhangaba	0,17	0,40	0,56	10,12	8,69	18,81	49,22	31,40	80,62	59,51	40,49	100,00	14,10	13,25	27,35	9,86	9,43	19,30	23,43	29,92	53,35	47,39	52,61	100,00
Piquete	0,61	0,54	1,15	13,08	11,71	24,79	43,23	30,83	74,06	56,92	43,08	100,00	14,33	15,00	29,33	9,86	10,19	20,05	21,56	29,06	50,62	45,75	54,25	100,00
Piracaia	0,43	0,05	0,48	11,60	10,74	22,35	49,71	27,46	77,17	61,75	38,25	100,00	13,31	13,11	26,42	10,36	10,04	20,40	26,22	26,96	53,18	49,89	50,11	100,00
Piracicaba	0,23	0,21	0,44	13,11	13,72	26,84	41,04	31,68	72,72	54,38	45,62	100,00	19,25	18,51	37,76	11,66	11,77	23,44	16,58	22,22	38,80	47,49	52,51	100,00
Piraju	0,25	0,23	0,49	10,92	8,61	19,53	55,60	24,39	79,98	66,77	33,23	100,00	16,06	15,64	31,70	12,41	12,11	24,52	20,17	23,62	43,78	48,64	51,36	100,00
Pirajuí	0,39	0,34	0,73	9,87	7,93	17,80	60,56	20,91	81,47	70,82	29,18	100,00	18,91	17,95	36,87	12,25	12,23	24,48	20,29	18,36	38,65	51,45	48,55	100,00
Pirassununga(*)	0,29	0,25	0,54	12,98	13,87	26,85	40,82	31,79	72,61	54,10	45,90	100,00	16,93	16,42	33,35	12,66	12,08	24,74	18,76	23,15	41,91	48,35	51,65	100,00
Piratininga	0,27	0,24	0,51	9,08	5,18	14,26	68,83	16,40	85,23	78,18	21,82	100,00	17,75	16,28	34,03	13,41	12,67	26,07	17,52	22,37	39,89	48,68	51,32	100,00
Pitangueiras	0,18	0,23	0,41	13,42	11,75	25,17	52,38	22,04	74,42	65,99	34,01	100,00	20,06	19,76	39,82	13,64	13,66	27,30	13,46	19,42	32,89	47,16	52,84	100,00
Platina	0,15	0,15	0,30	6,96	7,87	14,83	66,72	18,15	84,87	73,83	26,17	100,00	15,07	13,69	28,76	11,65	11,61	23,25	22,58	25,40	47,98	49,29	50,71	100,00
Porto Feliz	0,16	0,05	0,21	9,56	9,72	19,28	52,61	27,91	80,52	62,33	37,67	100,00	14,53	14,17	28,70	11,29	11,52	22,82	22,52	25,96	48,48	48,35	51,65	100,00
Porto Ferreira	0,62	0,62	1,24	16,53	14,15	30,68	40,41	27,67	68,08	57,56	42,44	100,00	18,47	17,44	35,91	12,36	12,26	24,62	16,95	22,52	39,47	47,78	52,22	100,00
Queluz	0,35	0,41	0,76	10,83	10,88	21,71	44,12	33,41	77,53	55,30	44,70	100,00	14,02	13,88	27,90	9,27	9,60	18,87	23,60	29,64	53,23	46,89	53,11	100,00
Redenção da Serra	0,45	0,45	0,91	8,63	9,76	18,39	55,05	25,65	80,70	64,13	35,87	100,00	12,10	11,04	23,14	10,14	9,53	19,68	25,26	31,93	57,19	47,50	52,50	100,00
Ribeira	0,19	0,39	0,58	6,76	7,92	14,67	63,90	20,85	84,75	70,85	29,15	100,00	13,07	12,70	25,77	11,87	11,21	23,08	25,21	25,94	51,15	50,16	49,84	100,00
Ribeirão Bonito	0,19	0,23	0,42	14,75	15,17	29,92	43,26	26,40	69,66	58,19	41,81	100,00	20,53	19,82	40,35	13,84	11,46	25,31	15,06	19,28	34,34	49,44	50,56	100,00
Ribeirão Branco	0,32	0,16	0,49	18,96	12,97	31,93	52,03	15,56	67,59	71,31	28,69	100,00	15,04	13,86	28,90	8,80	8,61	17,41	24,40	29,29	53,69	48,24	51,76	100,00
Ribeirão Preto	0,48	0,38	0,86	14,38	14,70	29,08	39,90	30,16	70,06	54,76	45,24	100,00	22,22	21,69	43,91	12,97	13,15	26,12	12,93	17,04	29,97	48,13	51,87	100,00
Rio Claro	0,27	0,34	0,61	13,96	13,60	27,56	41,11	30,71	71,83	55,34	44,66	100,00	18,85	18,46	37,31	11,97	11,73	23,70	16,90	22,10	39,00	47,71	52,29	100,00
Rio das Pedras	0,39	0,34	0,73	17,89	16,65	34,53	37,18	27,56	64,74	55,46	44,54	100,00	19,33	19,33	38,67	12,53	11,66	24,20	18,04	19,10	37,14	49,91	50,09	100,00
Salesópolis	0,12	0,00	0,12	10,87	6,97	17,85	58,75	23,29	82,03	69,74	30,26	100,00	11,64	11,16	22,80	10,50	9,70	20,20	25,93	31,07	57,00	48,07	51,93	100,00
Salto	0,25	0,16	0,41	15,32	14,84	30,17	38,59	30,83	69,42	54,16	45,84	100,00	20,27	19,43	39,70	11,41	11,37	22,77	15,07	22,45	37,52	46,75	53,25	100,00
Salto Grande	0,00	0,09	0,09	10,75	9,68	20,43	54,53	24,96	79,48	65,28	34,72	100,00	15,67	14,80	30,47	12,68	11,25	23,93	21,81	23,80	45,61	50,16	49,84	100,00
Santa Adélia	0,27	0,27	0,54	15,68	11,94	27,63	52,55	19,29	71,83	68,50	31,50	100,00	20,92	20,68	41,60	12,98	13,79	26,77	13,71	17,92	31,63	47,61	52,39	100,00
Santa Bárbara d'Oeste	0,22	0,18	0,40	12,47	11,76	24,23	42,56	32,82	75,37	55,24	44,76	100,00	15,75	15,98	31,73	13,29	11,06	24,35	21,67	22,25	43,92	50,71	49,29	100,00
Santa Branca	0,20	0,20	0,40	10,52	10,92	21,44	45,99	32,16	78,16	56,71	43,29	100,00	12,40	11,36	23,76	10,00	9,54	19,54	26,25	30,45	56,70	48,64	51,36	100,00
Santa Cruz da Conceição	0,00	0,20	0,20	14,77	12,19	26,96	49,55	23,29	72,84	64,32	35,68	100,00	16,40	15,88	32,28	12,23	13,11	25,35	19,86	22,51	42,37	48,50	51,50	100,00
Santa Cruz das Palmeiras	0,32	0,05	0,36	13,26	12,80	26,06	46,93	26,65	73,58	60,50	39,50	100,00	18,75	18,93	37,68	13,54	13,74	27,28	15,68	19,36	35,04	47,97	52,03	100,00
Santa Cruz do Rio Pardo	0,37	0,25	0,62	11,33	11,40	22,73	50,02	26,63	76,65	61,72	38,28	100,00	16,90	15,59	32,48	11,80	10,89	22,69	21,45	23,38	44,83	50,15	49,85	100,00
Santa Isabel	0,38	0,47	0,84	6,66	6,85	13,51	62,29	23,36	85,65	69,32	30,68	100,00	10,73	10,03	20,76	9,60	9,64	19,24	25,62	34,37	60,00	45,95	54,05	100,00

(Continua)

(Continuação)

Municípios	Sabem Ler e Escrever												Não Sabem Ler nem Escrever											
	0 a 6 anos			7 a 14 anos			15 anos e mais			Total			0 a 6 anos			7 a 14 anos			15 anos e mais			Total		
	Homens	Mulheres	Total	Homens	Mulheres	Total	Homens	Mulheres	Total	Homens	Mulheres	Total	Homens	Mulheres	Total	Homens	Mulheres	Total	Homens	Mulheres	Total	Homens	Mulheres	Total
Santa Rita do Passa Quatro	0,42	0,72	1,13	14,17	13,99	28,15	42,23	28,48	70,71	56,81	43,19	100,00	18,75	18,67	37,43	13,82	13,19	27,01	16,42	19,14	35,56	49,00	51,00	100,00
Santa Rosa do Viterbo	0,53	0,47	1,00	12,09	12,92	25,01	46,84	27,14	73,98	59,47	40,53	100,00	16,48	16,68	33,17	12,24	13,62	25,86	21,48	19,49	40,97	50,21	49,79	100,00
Santana de Parnaíba	0,13	0,00	0,13	14,38	10,29	24,66	48,34	26,86	75,20	62,85	37,15	100,00	16,31	15,31	31,62	11,07	10,41	21,48	22,08	24,81	46,90	49,46	50,54	100,00
Santo Amaro	0,13	0,25	0,38	9,83	9,38	19,20	53,65	26,76	80,42	63,61	36,39	100,00	14,83	15,35	30,18	10,71	10,46	21,17	18,95	29,70	48,65	44,49	55,51	100,00
Santo Antônio da Alegria	0,18	0,18	0,37	14,18	8,10	22,28	57,09	20,26	77,35	71,45	28,55	100,00	15,42	14,01	29,43	13,31	12,81	26,12	20,38	24,08	44,45	49,11	50,89	100,00
Santos	0,56	0,49	1,05	13,32	12,91	26,24	40,41	32,31	72,72	54,29	45,71	100,00	26,37	25,90	52,27	9,15	9,22	18,37	13,51	15,85	29,36	49,03	50,97	100,00
São Bento do Sapucaí	0,18	0,22	0,41	10,36	8,66	19,02	50,31	30,26	80,58	60,86	39,14	100,00	13,09	12,65	25,74	10,79	10,39	21,18	24,48	28,60	53,08	48,36	51,64	100,00
São Bernardo do Campo	0,35	0,33	0,68	14,63	15,90	30,53	39,98	28,81	68,79	54,96	45,04	100,00	21,40	20,50	41,91	11,70	10,47	22,17	16,90	19,02	35,92	50,00	50,00	100,00
São Carlos	0,38	0,31	0,69	14,68	13,44	28,13	39,78	31,40	71,19	54,85	45,15	100,00	19,57	18,84	38,40	13,40	12,88	26,28	16,22	19,10	35,32	49,19	50,81	100,00
São João da Boa Vista	0,15	0,25	0,40	13,38	11,06	24,44	48,04	27,11	75,15	61,58	38,42	100,00	18,05	17,13	35,18	13,05	12,71	25,76	17,20	21,86	39,06	48,30	51,70	100,00
São Joaquim da Barra	0,25	0,29	0,54	10,82	10,67	21,48	50,39	27,58	77,97	61,46	38,54	100,00	19,70	19,21	38,90	13,16	13,12	26,29	14,84	19,97	34,81	47,70	52,30	100,00
São José do Barreiro	0,44	0,76	1,20	13,32	8,52	21,83	44,54	32,42	76,97	58,30	41,70	100,00	13,87	12,88	26,75	11,10	11,23	22,32	22,82	28,11	50,93	47,79	52,21	100,00
São José do Rio Pardo	0,38	0,49	0,87	13,44	13,29	26,73	44,10	28,30	72,40	57,92	42,08	100,00	18,16	18,07	36,23	13,58	12,90	26,48	17,18	20,10	37,29	48,93	51,07	100,00
São José do Rio Preto	0,16	0,22	0,38	10,35	8,36	18,71	59,94	20,98	80,92	70,45	29,55	100,00	18,12	17,71	35,83	13,33	13,09	26,42	17,76	19,99	37,75	49,21	50,79	100,00
São José dos Campos	0,28	0,30	0,58	9,98	8,78	18,76	49,10	31,57	80,66	59,35	40,65	100,00	12,56	11,88	24,44	10,36	9,64	20,00	26,45	29,12	55,57	49,37	50,63	100,00
São Luis do Paraitinga	0,13	0,09	0,22	6,06	5,24	11,30	62,52	25,96	88,48	68,72	31,28	100,00	12,56	10,98	23,54	11,36	9,90	21,26	24,08	31,12	55,20	48,01	51,99	100,00
São Manuel	0,37	0,27	0,64	13,95	12,22	26,17	45,79	27,40	73,19	60,12	39,88	100,00	19,43	18,60	38,03	14,91	14,44	29,35	14,74	17,88	32,62	49,08	50,92	100,00
São Miguel Arcanjo	0,50	0,35	0,86	10,64	11,60	22,24	50,53	26,37	76,90	61,67	38,33	100,00	15,03	14,28	29,31	12,26	11,35	23,60	21,76	25,33	47,08	49,04	50,96	100,00
São Paulo	0,45	0,43	0,87	14,15	14,28	28,44	37,32	33,37	70,69	51,92	48,08	100,00	29,71	28,99	58,70	9,08	9,46	18,54	6,95	15,81	22,76	45,74	54,26	100,00
São Pedro	0,15	0,04	0,19	11,57	12,41	23,98	46,63	29,20	75,82	58,35	41,65	100,00	16,78	15,71	32,49	12,22	11,71	23,93	20,36	23,22	43,58	49,36	50,64	100,00
São Pedro do Turvo	0,39	0,19	0,58	9,09	8,90	17,99	57,06	24,37	81,43	66,54	33,46	100,00	11,60	11,81	23,41	13,11	13,19	26,30	24,13	26,16	50,29	48,84	51,16	100,00
São Roque	0,21	0,33	0,55	14,22	12,77	26,99	43,23	29,23	72,47	57,66	42,34	100,00	17,51	16,67	34,18	10,82	11,17	21,98	18,67	25,16	43,83	47,00	53,00	100,00
São Sebastião	0,32	0,38	0,70	11,36	9,51	20,87	49,33	29,10	78,43	61,01	38,99	100,00	12,38	12,12	24,50	10,68	10,13	20,81	20,79	33,91	54,69	43,84	56,16	100,00
São Simão	0,13	0,34	0,47	12,72	11,86	24,58	47,13	27,81	74,95	59,98	40,02	100,00	19,61	18,25	37,86	13,68	13,68	27,37	15,96	18,81	34,77	49,26	50,74	100,00
São Vicente	0,41	0,41	0,82	11,10	11,79	22,89	43,31	32,97	76,28	54,82	45,18	100,00	20,74	21,60	42,35	7,91	8,39	16,31	20,02	21,33	41,35	48,68	51,32	100,00
Sarapuí	0,00	0,85	0,85	9,88	8,18	18,06	58,43	22,66	81,09	68,31	31,69	100,00	11,47	11,15	22,62	11,75	10,24	21,99	25,29	30,09	55,38	48,51	51,49	100,00
Serra Negra	0,20	0,25	0,45	14,91	10,36	25,28	48,53	25,75	74,28	63,64	36,36	100,00	16,38	16,40	32,78	11,75	12,77	24,52	18,73	23,97	42,69	46,86	53,14	100,00
Sertãozinho	0,39	0,31	0,70	16,30	12,70	29,00	46,04	24,25	70,30	62,73	37,27	100,00	19,84	17,55	37,38	12,50	12,95	25,45	19,15	18,01	37,17	51,49	48,51	100,00
Silveiras	0,58	0,38	0,96	9,79	11,13	20,92	48,18	29,94	78,12	58,54	41,46	100,00	12,83	14,40	27,24	9,89	9,37	19,26	25,04	28,47	53,51	47,76	52,24	100,00
Socorro	0,23	0,20	0,44	10,51	10,04	20,55	54,98	24,03	79,01	65,72	34,28	100,00	13,65	13,99	27,64	11,92	11,32	23,25	22,82	26,30	49,12	48,39	51,61	100,00
Sorocaba	0,35	0,29	0,64	11,97	12,18	24,15	42,19	33,03	75,21	54,51	45,49	100,00	18,26	16,81	35,06	10,31	9,54	19,86	18,74	26,34	45,08	47,31	52,69	100,00
Tabapuã	0,46	0,29	0,75	11,93	9,63	21,56	56,60	21,10	77,69	68,99	31,01	100,00	20,04	19,25	39,30	14,94	12,76	27,70	14,93	18,08	33,01	49,90	50,10	100,00
Tambaú	0,27	0,32	0,59	12,63	11,99	24,62	46,68	28,10	74,78	59,59	40,41	100,00	17,94	16,96	34,91	13,31	12,79	26,10	17,42	21,58	39,00	48,67	51,33	100,00
Taquaritinga	0,30	0,30	0,60	14,75	11,76	26,51	46,67	26,22	72,89	61,72	38,28	100,00	21,10	20,55	41,65	14,08	14,19	28,27	13,25	16,83	30,08	48,43	51,57	100,00
Tatuí	0,35	0,21	0,56	9,95	10,54	20,50	51,95	26,99	78,94	62,25	37,75	100,00	14,62	14,24	28,86	10,88	11,61	22,50	20,85	27,79	48,64	46,36	53,64	100,00
Taubaté	0,24	0,33	0,57	11,23	11,52	22,75	38,92	37,76	76,68	50,39	49,61	100,00	13,50	13,54	27,04	10,21	10,15	20,36	23,91	28,70	52,60	47,62	52,38	100,00
Tietê	0,10	0,10	0,20	12,18	12,54	24,72	42,21	32,86	75,08	54,49	45,51	100,00	16,71	16,23	32,94	12,91	11,83	24,74	20,08	22,24	42,32	49,70	50,30	100,00
Tremembé	0,28	0,21	0,48	8,86	9,42	18,28	50,21	31,02	81,23	59,35	40,65	100,00	11,39	12,04	23,42	10,59	10,40	20,99	26,22	29,37	55,59	48,20	51,80	100,00
Ubatuba	0,14	0,07	0,21	10,78	6,19	16,97	54,80	28,03	82,82	65,72	34,28	100,00	11,08	10,62	21,70	10,30	10,14	20,43	23,84	34,03	57,87	45,21	54,79	100,00
Viradouro	0,28	0,44	0,72	12,17	8,98	21,15	54,91	23,22	78,13	67,36	32,64	100,00	20,69	18,66	39,35	13,24	13,26	26,50	16,20	17,95	34,15	50,12	49,88	100,00
Estado de São Paulo	0,31	0,32	0,63	12,78	12,10	24,88	45,16	29,33	74,49	58,25	41,75	100,00	17,84	17,19	35,03	12,01	11,73	23,74	18,53	22,70	41,23	48,39	51,61	100,00

Fonte: Ministério da Agricultura, Indústria e Commércio. Directoria Geral de Estatística - Recenseamento do Brazil - realizado em 1 de Setembro de 1920.Volume IV, 4a parte. Rio de Janeiro: Typ. Da Estatística, 1922

Tabela 20a - População estrangeira segundo grau de instrução, idade e sexo
Estado de São Paulo
1920

Municípios	Sabem Ler e Escrever												Não Sabem Ler nem Escrever											
	0 a 6 anos			7 a 14 anos			15 anos e mais			Total			0 a 6 anos			7 a 14 anos			15 anos e mais			Total		
	Homens	Mulheres	Total	Homens	Mulheres	Total	Homens	Mulheres	Total	Homens	Mulheres	Total	Homens	Mulheres	Total	Homens	Mulheres	Total	Homens	Mulheres	Total	Homens	Mulheres	Total
Águas de Santa Bárbara	0	0	0	11	7	18	209	78	287	220	85	305	37	25	62	56	46	102	371	323	694	464	394	858
Agudos	0	1	1	50	28	78	906	279	1.185	956	308	1.264	39	30	69	167	143	310	700	962	1.662	906	1.135	2.041
Altinópolis	0	0	0	10	1	11	215	74	289	225	75	300	4	0	4	12	11	23	237	279	516	253	290	543
Amparo	0	0	0	14	18	32	2.068	810	2.878	2.082	828	2.910	28	31	59	90	76	166	1.743	2.390	4.133	1.861	2.497	4.358
Analândia	0	0	0	2	2	4	134	65	199	136	67	203	26	12	38	35	49	84	643	544	1.187	704	605	1.309
Angatuba	0	0	0	3	7	10	89	30	119	92	37	129	7	5	12	12	12	24	64	50	114	83	67	150
Anhembi	0	0	0	4	2	6	39	13	52	43	15	58	9	5	14	10	3	13	29	27	56	48	35	83
Apiaí	0	0	0	0	1	1	25	3	28	25	4	29	0	0	0	0	0	0	3	0	3	3	0	3
Araçariguama	0	0	0	0	0	0	34	5	39	34	5	39	0	0	0	3	1	4	42	17	59	45	18	63
Araçoiaba da Serra	0	0	0	1	1	2	97	35	132	98	36	134	1	2	3	6	2	8	43	47	90	50	51	101
Araraquara	1	0	1	89	81	170	3.461	1.240	4.701	3.551	1.321	4.872	137	96	233	364	311	675	2.931	3.758	6.689	3.432	4.165	7.597
Araras	0	0	0	20	17	37	1.043	401	1.444	1.063	418	1.481	12	12	24	63	74	137	996	1.380	2.376	1.071	1.466	2.537
Areias	0	0	0	0	0	0	13	2	15	13	2	15	1	0	1	0	1	1	9	8	17	10	9	19
Ariranha	4	1	5	42	32	74	1.008	399	1.407	1.054	432	1.486	46	41	87	140	150	290	582	863	1.445	768	1.054	1.822
Assis	0	0	0	10	8	18	407	100	507	417	108	525	12	12	24	18	29	47	172	207	379	202	248	450
Atibaia	0	0	0	24	18	42	823	242	1.065	847	260	1.107	53	54	107	120	121	241	847	1.105	1.952	1.020	1.280	2.300
Avaí	1	0	1	33	15	48	682	256	938	716	271	987	49	50	99	108	124	232	542	632	1.174	699	806	1.505
Avaré	0	1	1	22	23	45	756	274	1.030	778	298	1.076	40	37	77	125	115	240	796	876	1.672	961	1.028	1.989
Bananal	0	0	0	3	0	3	71	13	84	74	13	87	2	0	2	1	0	1	29	21	50	32	21	53
Bariri	1	0	1	16	35	51	1.313	470	1.783	1.330	505	1.835	24	14	38	129	107	236	1.109	1.428	2.537	1.262	1.549	2.811
Barra Bonita	0	0	0	37	18	55	613	232	845	650	250	900	92	59	151	142	145	287	814	949	1.763	1.048	1.153	2.201
Barretos	0	1	1	69	39	108	1.917	570	2.487	1.986	610	2.596	79	74	153	277	223	500	1.577	1.517	3.094	1.933	1.814	3.747
Batatais	1	0	1	19	17	36	821	380	1.201	841	397	1.238	27	21	48	76	93	169	815	1.041	1.856	918	1.155	2.073
Bauru	2	0	2	62	45	107	1.417	462	1.879	1.481	507	1.988	50	34	84	162	131	293	955	1.217	2.172	1.167	1.382	2.549
Bebedouro	3	0	3	56	35	91	1.686	639	2.325	1.745	674	2.419	62	65	127	251	246	497	1.682	1.849	3.531	1.995	2.160	4.155
Boa Esperança do Sul	0	0	0	22	6	28	717	215	932	739	221	960	40	37	77	110	117	227	647	836	1.483	797	990	1.787
Bocaina	0	0	0	18	18	36	1.004	343	1.347	1.022	361	1.383	27	12	39	159	123	282	1.034	1.375	2.409	1.220	1.510	2.730
Bofete	0	0	0	17	4	21	229	69	298	246	73	319	6	5	11	27	11	38	170	216	386	203	232	435
Bom Sucesso	0	0	0	0	0	0	17	4	21	17	4	21	0	0	0	0	0	0	2	6	8	2	6	8
Botucatu	2	0	2	52	23	75	1.564	634	2.198	1.618	657	2.275	77	60	137	201	185	386	1.504	1.923	3.427	1.782	2.168	3.950
Bragança Paulista	0	0	0	35	27	62	1.222	477	1.699	1.257	504	1.761	47	51	98	116	138	254	1.372	1.618	2.990	1.535	1.807	3.342
Brodósqui	0	0	0	10	5	15	453	217	670	463	222	685	4	5	9	54	48	102	545	564	1.109	603	617	1.220
Brotas	0	0	0	5	7	12	812	357	1.169	817	364	1.181	19	31	50	47	36	83	708	895	1.603	774	962	1.736
Cabreúva	0	0	0	4	0	4	112	30	142	116	30	146	0	1	1	7	9	16	147	183	330	154	193	347
Caçapava	0	0	0	8	1	9	158	79	237	166	80	246	1	0	1	4	6	10	121	112	233	126	118	244
Cachoeira Paulista	0	0	0	1	3	4	99	29	128	100	32	132	0	0	0	2	1	3	52	54	106	54	55	109
Caconde	0	1	1	21	15	36	537	193	730	558	209	767	50	41	91	98	104	202	628	645	1.273	776	790	1.566
Cajurú	0	0	0	14	13	27	462	141	603	476	154	630	17	19	36	49	52	101	346	473	819	412	544	956
Campinas	1	0	1	157	150	307	7.641	3.507	11.148	7.799	3.657	11.456	95	54	149	248	253	501	4.702	6.708	11.410	5.045	7.015	12.060
Campos Novos Paulista	0	0	0	12	7	19	596	89	685	608	96	704	46	40	86	49	50	99	327	307	634	422	397	819
Cananéia	0	0	0	0	0	0	16	9	25	16	9	25	0	0	0	0	0	0	5	3	8	5	3	8

(Continua)

(Continuação)

Municípios	Sabem Ler e Escrever												Não Sabem Ler nem Escrever											
	0 a 6 anos			7 a 14 anos			15 anos e mais			Total			0 a 6 anos			7 a 14 anos			15 anos e mais			Total		
	Homens	Mulheres	Total	Homens	Mulheres	Total	Homens	Mulheres	Total	Homens	Mulheres	Total	Homens	Mulheres	Total	Homens	Mulheres	Total	Homens	Mulheres	Total	Homens	Mulheres	Total
Capão Bonito	0	0	0	1	0	1	48	7	55	49	7	56	0	0	0	0	0	0	13	23	36	13	23	36
Capivari	0	0	0	23	19	42	1.204	407	1.611	1.227	426	1.653	30	18	48	96	72	168	1.048	1.369	2.417	1.174	1.459	2.633
Caraguatatuba	0	0	0	0	0	0	18	0	18	18	0	18	0	0	0	0	0	0	2	4	6	2	4	6
Casa Branca	0	0	0	28	23	51	1.126	425	1.551	1.154	448	1.602	28	21	49	121	133	254	1.169	1.534	2.703	1.318	1.688	3.006
Catanduva	1	0	1	62	46	108	1.536	484	2.020	1.599	530	2.129	98	74	172	180	160	340	1.079	1.490	2.569	1.357	1.724	3.081
Cerqueira César	0	0	0	9	8	17	320	47	367	329	55	384	45	25	70	65	52	117	345	385	730	455	462	917
Conceição do Monte Alegre	0	0	0	3	2	5	210	35	245	213	37	250	19	19	38	25	33	58	126	105	231	170	157	327
Conchas	0	0	0	15	17	32	286	115	401	301	132	433	6	6	12	33	23	56	227	248	475	266	277	543
Cotia	0	0	0	16	16	32	197	71	268	213	87	300	9	3	12	14	12	26	143	131	274	166	146	312
Cravinhos	0	0	0	20	27	47	1.469	542	2.011	1.489	569	2.058	97	93	190	341	262	603	2.439	2.686	5.125	2.877	3.041	5.918
Cruzeiro	0	0	0	6	3	9	243	96	339	249	99	348	3	3	6	1	5	6	42	66	108	46	74	120
Cunha	0	0	0	1	0	1	27	7	34	28	7	35	0	0	0	0	0	0	17	15	32	17	15	32
Descalvado	0	0	0	24	11	35	1.089	377	1.466	1.113	388	1.501	39	45	84	141	103	244	1.238	1.597	2.835	1.418	1.745	3.163
Dois Córregos	0	0	0	11	14	25	798	301	1.099	809	315	1.124	39	39	78	103	93	196	1.006	1.191	2.197	1.148	1.323	2.471
Dourado	0	7	7	26	19	45	763	354	1.117	789	380	1.169	84	55	139	96	88	184	547	664	1.211	727	807	1.534
Eldorado	0	0	0	3	2	5	58	17	75	61	19	80	50	32	82	28	48	76	131	86	217	209	166	375
Espírito Santo do Pinhal	0	0	0	11	9	20	1.103	388	1.491	1.114	397	1.511	17	12	29	59	64	123	1.349	1.666	3.015	1.425	1.742	3.167
Espírito Santo do Turvo	1	0	1	1	4	5	46	23	69	48	27	75	13	14	27	32	20	52	89	96	185	134	130	264
Fartura	1	0	1	23	8	31	366	141	507	390	149	539	10	9	19	85	25	110	358	233	591	453	267	720
Franca	0	0	0	57	42	99	1.372	619	1.991	1.429	661	2.090	82	70	152	268	196	464	1.670	1.817	3.487	2.020	2.083	4.103
Guararema	0	0	0	3	2	5	169	32	201	172	34	206	11	9	20	50	31	81	220	248	468	281	288	569
Guaratinguetá	1	1	2	21	14	35	446	192	638	468	207	675	6	8	14	8	13	21	166	210	376	180	231	411
Guareí	0	0	0	0	0	0	16	1	17	16	1	17	0	0	0	0	0	0	8	8	16	8	8	16
Guariba	0	0	0	9	8	17	530	152	682	539	160	699	20	18	38	64	66	130	725	905	1.630	809	989	1.798
Guarulhos	0	0	0	19	8	27	263	114	377	282	122	404	10	5	15	15	13	28	149	156	305	174	174	348
Ibitinga	1	1	2	54	39	93	1.394	503	1.897	1.449	543	1.992	33	36	69	134	115	249	1.524	1.660	3.184	1.691	1.811	3.502
Ibiúna	0	0	0	0	3	3	36	14	50	36	17	53	4	0	4	0	0	0	24	24	48	28	24	52
Igarapava	1	1	2	39	29	68	1.097	340	1.437	1.137	370	1.507	73	62	135	117	111	228	928	1.048	1.976	1.118	1.221	2.339
Igaratá	0	0	0	0	0	0	3	1	4	3	1	4	0	0	0	0	0	0	1	0	1	1	0	1
Iguape	5	10	15	150	102	252	1.360	846	2.206	1.515	958	2.473	235	227	462	72	71	143	385	357	742	692	655	1.347
Ilhabela	0	0	0	0	0	0	30	3	33	30	3	33	0	0	0	0	0	0	6	2	8	6	2	8
Indaiatuba	0	0	0	9	10	19	505	196	701	514	206	720	15	9	24	47	39	86	565	603	1.168	627	651	1.278
Ipauçu	1	1	2	12	7	19	420	145	565	433	153	586	27	29	56	50	46	96	250	399	649	327	474	801
Iporanga	0	0	0	0	0	0	2	1	3	2	1	3	0	0	0	0	0	0	0	0	0	0	0	0
Itaberá	0	0	0	0	1	1	37	12	49	37	13	50	0	0	0	0	0	0	11	12	23	11	12	23
Itaí	0	0	0	0	0	0	30	8	38	30	8	38	2	2	4	3	3	6	22	14	36	27	19	46
Itajobi	3	0	3	21	22	43	991	310	1.301	1.015	332	1.347	24	21	45	140	139	279	1.018	1.217	2.235	1.182	1.377	2.559
Itanhaém	0	0	0	2	9	11	162	42	204	164	51	215	43	57	100	22	29	51	352	226	578	417	312	729
Itapecerica da Serra	0	0	0	1	0	1	47	10	57	48	10	58	0	1	1	3	2	5	41	40	81	44	43	87
Itapetininga	0	0	0	13	11	24	398	159	557	411	170	581	4	4	8	7	14	21	150	152	302	161	170	331
Itapeva	0	0	0	0	10	10	316	113	429	316	123	439	1	0	1	11	6	17	106	82	188	118	88	206

(Continua)

(Continuação)

Municípios	Sabem Ler e Escrever												Não Sabem Ler nem Escrever											
	0 a 6 anos			7 a 14 anos			15 anos e mais			Total			0 a 6 anos			7 a 14 anos			15 anos e mais			Total		
	Homens	Mulheres	Total	Homens	Mulheres	Total	Homens	Mulheres	Total	Homens	Mulheres	Total	Homens	Mulheres	Total	Homens	Mulheres	Total	Homens	Mulheres	Total	Homens	Mulheres	Total
Itapira	1	0	1	34	19	53	988	429	1.417	1.023	448	1.471	55	67	122	108	108	216	1.266	1.505	2.771	1.429	1.680	3.109
Itápolis	0	0	0	25	16	41	1.216	347	1.563	1.241	363	1.604	37	36	73	99	87	186	1.160	1.523	2.683	1.296	1.646	2.942
Itaporanga	0	0	0	0	1	1	77	9	86	77	10	87	0	0	0	0	0	0	19	20	39	19	20	39
Itapuí	0	0	0	26	15	41	569	179	748	595	194	789	48	56	104	170	137	307	965	1.140	2.105	1.183	1.333	2.516
Itararé	0	0	0	7	2	9	136	53	189	143	55	198	5	8	13	7	8	15	31	34	65	43	50	93
Itatiba	0	0	0	12	7	19	936	338	1.274	948	345	1.293	9	7	16	61	44	105	932	1.253	2.185	1.002	1.304	2.306
Itatinga	0	0	0	13	5	18	354	108	462	367	113	480	30	24	54	81	67	148	402	473	875	513	564	1.077
Itu	0	0	0	36	39	75	1.176	707	1.883	1.212	746	1.958	61	81	142	117	119	236	1.085	1.638	2.723	1.263	1.838	3.101
Ituverava	0	2	2	16	6	22	549	153	702	565	161	726	43	21	64	74	59	133	436	505	941	553	585	1.138
Jaboticabal	4	1	5	105	58	163	3.036	974	4.010	3.145	1.033	4.178	175	158	333	470	463	933	3.039	3.767	6.806	3.684	4.388	8.072
Jacareí	0	1	1	15	8	23	244	99	343	259	108	367	11	13	24	43	22	65	174	176	350	228	211	439
Jambeiro	0	0	0	0	0	0	22	3	25	22	3	25	0	0	0	1	0	1	10	7	17	11	7	18
Jardinópolis	1	0	1	28	16	44	941	321	1.262	970	337	1.307	38	25	63	153	128	281	1.224	1.368	2.592	1.415	1.521	2.936
Jataí	0	0	0	0	0	0	17	0	17	17	0	17	0	1	1	0	0	0	8	11	19	8	12	20
Jaú	1	2	3	86	55	141	2.678	952	3.630	2.765	1.009	3.774	117	125	242	405	415	820	2.549	3.504	6.053	3.071	4.044	7.115
Joanópolis	0	0	0	0	0	0	93	34	127	93	34	127	1	0	1	4	7	11	59	69	128	64	76	140
Jundiaí	0	0	0	69	89	158	2.819	1.108	3.927	2.888	1.197	4.085	86	79	165	155	143	298	2.029	2.654	4.683	2.270	2.876	5.146
Lagoinha	0	0	0	0	0	0	0	0	0	0	0	0	0	0	0	0	0	0	2	1	3	2	1	3
Laranjal Paulista	0	0	0	12	11	23	298	120	418	310	131	441	10	17	27	37	32	69	526	589	1.115	573	638	1.211
Lavrinhas	0	0	0	0	0	0	33	4	37	33	4	37	0	0	0	1	0	1	21	13	34	22	13	35
Leme	0	0	0	11	16	27	354	158	512	365	174	539	36	19	55	33	19	52	311	428	739	380	466	846
Lençóis Paulista	0	0	0	24	18	42	1.193	316	1.509	1.217	334	1.551	53	48	101	109	102	211	884	1.261	2.145	1.046	1.411	2.457
Limeira	0	0	0	16	12	28	1.146	424	1.570	1.162	436	1.598	13	13	26	65	42	107	1.161	1.461	2.622	1.239	1.516	2.755
Lins	3	0	3	25	24	49	814	210	1.024	842	234	1.076	92	76	168	165	144	309	644	864	1.508	901	1.084	1.985
Lorena	0	0	0	2	3	5	238	78	316	240	81	321	0	2	2	1	1	2	66	97	163	67	100	167
Mairiporã	0	0	0	5	3	8	280	70	350	285	73	358	10	8	18	25	32	57	830	331	1.161	865	371	1.236
Matão	0	0	0	35	27	62	1.625	625	2.250	1.660	652	2.312	57	49	106	202	223	425	1.511	1.893	3.404	1.770	2.165	3.935
Mineiros do Tietê	0	0	0	1	2	3	393	128	521	394	130	524	2	5	7	12	22	34	434	593	1.027	448	620	1.068
Mococa	0	1	1	17	14	31	1.068	399	1.467	1.085	414	1.499	47	46	93	177	128	305	1.460	1.686	3.146	1.684	1.860	3.544
Mogi das Cruzes	0	1	1	53	21	74	899	384	1.283	952	406	1.358	13	21	34	53	52	105	475	538	1.013	541	611	1.152
Mogi-Guaçu	0	0	0	6	1	7	346	132	478	352	133	485	7	7	14	28	14	42	340	403	743	375	424	799
Mogi-Mirim	1	0	1	36	24	60	1.622	612	2.234	1.659	636	2.295	33	36	69	93	81	174	1.366	1.757	3.123	1.492	1.874	3.366
Monte Alto	1	1	2	76	44	120	2.244	706	2.950	2.321	751	3.072	185	170	355	376	345	721	2.906	3.261	6.167	3.467	3.776	7.243
Monte Azul Paulista	0	1	1	20	20	40	752	321	1.073	772	342	1.114	20	13	33	78	84	162	802	963	1.765	900	1.060	1.960
Monte Mor	0	0	0	15	7	22	351	137	488	366	144	510	24	23	47	25	17	42	311	385	696	360	425	785
Monteiro Lobato	0	0	0	1	1	2	30	17	47	31	18	49	2	1	3	1	0	1	18	24	42	21	25	46
Natividade da Serra	0	0	0	0	0	0	15	4	19	15	4	19	1	0	1	0	0	0	12	10	22	13	10	23
Nazaré Paulista	0	0	0	1	1	2	91	14	105	92	15	107	0	0	0	4	8	12	51	65	116	55	73	128
Novo Horizonte	0	0	0	17	14	31	419	102	521	436	116	552	19	27	46	89	78	167	409	488	897	517	593	1.110
Oleo	0	0	0	6	3	9	110	28	138	116	31	147	7	8	15	30	26	56	130	133	263	167	167	334
Olímpia	1	0	1	68	36	104	2.328	754	3.082	2.397	790	3.187	78	71	149	270	245	515	1.870	2.456	4.326	2.218	2.772	4.990

(Continua)

(Continuação)

Municípios	Sabem Ler e Escrever												Não Sabem Ler nem Escrever											
	0 a 6 anos			7 a 14 anos			15 anos e mais			Total			0 a 6 anos			7 a 14 anos			15 anos e mais			Total		
	Homens	Mulheres	Total	Homens	Mulheres	Total	Homens	Mulheres	Total	Homens	Mulheres	Total	Homens	Mulheres	Total	Homens	Mulheres	Total	Homens	Mulheres	Total	Homens	Mulheres	Total
Orlândia	0	0	0	38	18	56	1.575	489	2.064	1.613	507	2.120	43	55	98	188	147	335	1.647	1.909	3.556	1.878	2.111	3.989
Ourinhos	0	0	0	6	7	13	213	74	287	219	81	300	11	5	16	26	32	58	243	197	440	280	234	514
Palmital	0	0	0	10	5	15	183	54	237	193	59	252	1	8	9	11	15	26	249	236	485	261	259	520
Paraibuna	0	0	0	0	0	0	33	5	38	33	5	38	0	0	0	0	0	0	28	7	35	28	7	35
Patrocínio Paulista	0	0	0	9	3	12	133	49	182	142	52	194	21	21	42	39	22	61	114	129	243	174	172	346
Pederneiras	0	2	2	36	12	48	1.011	286	1.297	1.047	300	1.347	25	24	49	108	101	209	1.155	1.426	2.581	1.288	1.551	2.839
Pedreira	0	0	0	2	1	3	314	150	464	316	151	467	1	3	4	8	6	14	272	358	630	281	367	648
Penápolis	2	2	4	103	65	168	3.462	1.016	4.478	3.567	1.083	4.650	205	199	404	487	477	964	3.077	3.648	6.725	3.769	4.324	8.093
Pereiras	0	0	0	4	2	6	76	26	102	80	28	108	3	4	7	4	7	11	60	68	128	67	79	146
Piedade	0	0	0	0	0	0	22	13	35	22	13	35	0	0	0	0	2	2	7	7	14	7	9	16
Pilar do Sul	0	0	0	0	0	0	28	3	31	28	3	31	0	0	0	0	0	0	10	7	17	10	7	17
Pindamonhangaba	1	0	1	8	6	14	317	113	430	326	119	445	11	6	17	10	18	28	148	187	335	169	211	380
Piquete	0	0	0	1	5	6	34	14	48	35	19	54	0	0	0	0	2	2	17	14	31	17	16	33
Piracaia	0	0	0	12	11	23	217	67	284	229	78	307	6	3	9	28	6	34	227	267	494	261	276	537
Piracicaba	0	0	0	75	63	138	3.241	1.439	4.680	3.316	1.502	4.818	86	70	156	269	213	482	2.942	3.687	6.629	3.297	3.970	7.267
Piraju	1	0	1	46	24	70	858	274	1.132	905	298	1.203	54	55	109	161	144	305	847	987	1.834	1.062	1.186	2.248
Pirajuí	0	0	0	47	29	76	1.733	352	2.085	1.780	381	2.161	132	123	255	431	397	828	1.988	2.354	4.342	2.551	2.874	5.425
Pirassununga(*)	0	0	0	4	5	9	572	207	779	576	212	788	0	2	2	10	10	20	745	890	1.635	755	902	1.657
Piratininga	2	0	2	64	28	92	944	263	1.207	1.010	291	1.301	27	31	58	94	67	161	316	591	907	437	689	1.126
Pitangueiras	0	0	0	21	32	53	862	219	1.081	883	251	1.134	33	35	68	122	87	209	671	996	1.667	826	1.118	1.944
Platina	0	0	0	1	0	1	61	13	74	62	13	75	3	3	6	9	14	23	81	85	166	93	102	195
Porto Feliz	0	0	0	3	4	7	417	103	520	420	107	527	0	0	0	14	17	31	347	346	693	361	363	724
Porto Ferreira	0	0	0	19	6	25	237	100	337	256	106	362	6	3	9	42	28	70	279	384	663	327	415	742
Queluz	0	0	0	2	1	3	59	16	75	61	17	78	2	2	4	1	0	1	24	18	42	27	20	47
Redenção da Serra	0	0	0	0	0	0	27	2	29	27	2	29	1	1	2	4	2	6	38	35	73	43	38	81
Ribeira	0	0	0	0	0	0	7	0	7	7	0	7	0	0	0	0	0	0	9	1	10	9	1	10
Ribeirão Bonito	0	0	0	26	12	38	753	270	1.023	779	282	1.061	49	37	86	152	159	311	1.124	1.286	2.410	1.325	1.482	2.807
Ribeirão Branco	0	0	0	0	1	1	3	2	5	3	3	6	0	0	0	0	0	0	0	0	0	0	0	0
Ribeirão Preto	4	3	7	181	124	305	5.118	2.331	7.449	5.303	2.458	7.761	216	181	397	757	751	1.508	5.557	6.525	12.082	6.530	7.457	13.987
Rio Claro	0	0	0	56	50	106	2.451	964	3.415	2.507	1.014	3.521	35	35	70	124	122	246	2.007	2.534	4.541	2.166	2.691	4.857
Rio das Pedras	0	0	0	9	14	23	482	198	680	491	212	703	21	13	34	31	44	75	686	738	1.424	738	795	1.533
Salesópolis	0	0	0	1	3	4	23	5	28	24	8	32	0	0	0	0	1	1	24	15	39	24	16	40
Salto	0	0	0	21	21	42	741	424	1.165	762	445	1.207	26	16	42	36	54	90	280	489	769	342	559	901
Salto Grande	0	0	0	5	7	12	220	59	279	225	66	291	3	5	8	28	18	46	246	215	461	277	238	515
Santa Adélia	0	0	0	38	27	65	1.116	305	1.421	1.154	332	1.486	62	44	106	175	160	335	1.209	1.551	2.760	1.446	1.755	3.201
Santa Bárbara d'Oeste	0	0	0	8	12	20	334	97	431	342	109	451	1	3	4	17	6	23	267	315	582	285	324	609
Santa Branca	0	0	0	1	0	1	28	5	33	29	5	34	0	0	0	0	1	1	19	15	34	19	16	35
Santa Cruz da Conceição	0	0	0	1	1	2	198	59	257	199	60	259	5	1	6	8	6	14	195	282	477	208	289	497
Santa Cruz das Palmeiras	0	0	0	18	9	27	837	252	1.089	855	261	1.116	9	9	18	57	40	97	938	1.014	1.952	1.004	1.063	2.067
Santa Cruz do Rio Pardo	0	1	1	43	27	70	1.026	310	1.336	1.069	338	1.407	55	42	97	177	155	332	926	1.089	2.015	1.158	1.286	2.444
Santa Isabel	0	0	0	0	0	0	23	10	33	23	10	33	0	0	0	0	0	0	9	4	13	9	4	13

(Continua)

(Continuação)

Municípios	Sabem Ler e Escrever												Não Sabem Ler nem Escrever											
	0 a 6 anos			7 a 14 anos			15 anos e mais			Total			0 a 6 anos			7 a 14 anos			15 anos e mais			Total		
	Homens	Mulheres	Total	Homens	Mulheres	Total	Homens	Mulheres	Total	Homens	Mulheres	Total	Homens	Mulheres	Total	Homens	Mulheres	Total	Homens	Mulheres	Total	Homens	Mulheres	Total
Santa Rita do Passa Quatro	2	0	2	13	14	27	873	343	1.216	888	357	1.245	48	65	113	172	140	312	1.367	1.526	2.893	1.587	1.731	3.318
Santa Rosa do Viterbo	0	0	0	9	7	16	413	133	546	422	140	562	11	8	19	71	47	118	570	630	1.200	652	685	1.337
Santana de Parnaíba	0	0	0	8	0	8	361	118	479	369	118	487	2	4	6	17	20	37	205	163	368	224	187	411
Santo Amaro	0	0	0	19	23	42	433	218	651	452	241	693	21	15	36	18	21	39	212	208	420	251	244	495
Santo Antônio da Alegria	0	0	0	0	1	1	45	12	57	45	13	58	1	3	4	1	3	4	45	43	88	47	49	96
Santos	10	10	20	610	482	1.092	15.092	5.540	20.632	15.712	6.032	21.744	253	259	512	375	458	833	6.580	6.870	13.450	7.208	7.587	14.795
São Bento do Sapucaí	0	0	0	1	0	1	99	34	133	100	34	134	0	0	0	0	2	2	26	21	47	26	23	49
São Bernardo do Campo	3	1	4	86	80	166	2.372	1.054	3.426	2.461	1.135	3.596	38	36	74	114	94	208	1.486	1.469	2.955	1.638	1.599	3.237
São Carlos	2	0	2	78	66	144	3.338	1.395	4.733	3.418	1.461	4.879	67	81	148	366	295	661	3.404	4.195	7.599	3.837	4.571	8.408
São João da Boa Vista	0	1	1	62	47	109	2.128	746	2.874	2.190	794	2.984	91	78	169	213	274	487	2.063	2.805	4.868	2.367	3.157	5.524
São Joaquim da Barra	0	0	0	17	11	28	504	180	684	521	191	712	8	8	16	30	31	61	329	451	780	367	490	857
São José do Barreiro	0	0	0	0	0	0	48	24	72	48	24	72	3	3	6	13	9	22	23	19	42	39	31	70
São José do Rio Pardo	0	0	0	50	40	90	2.094	813	2.907	2.144	853	2.997	62	69	131	289	260	549	2.645	3.108	5.753	2.996	3.437	6.433
São José do Rio Preto	2	1	3	134	94	228	5.658	1.462	7.120	5.794	1.557	7.351	177	146	323	837	751	1.588	6.035	7.107	13.142	7.049	8.004	15.053
São José dos Campos	0	0	0	8	13	21	265	114	379	273	127	400	5	4	9	7	8	15	120	134	254	132	146	278
São Luis do Paraitinga	0	0	0	2	2	4	17	1	18	19	3	22	0	0	0	0	0	0	5	6	11	5	6	11
São Manuel	1	0	1	83	44	127	2.215	828	3.043	2.299	872	3.171	77	77	154	376	362	738	2.935	3.416	6.351	3.388	3.855	7.243
São Miguel Arcanjo	0	0	0	0	0	0	30	7	37	30	7	37	2	4	6	2	1	3	15	15	30	19	20	39
São Paulo	47	56	103	4.196	3.621	7.817	74.402	42.784	117.186	78.645	46.461	125.106	1.430	1.376	2.806	2.989	3.485	6.474	26.745	44.114	70.859	31.164	48.975	80.139
São Pedro	0	0	0	1	1	2	457	174	631	458	175	633	8	8	16	20	28	48	457	582	1.039	485	618	1.103
São Pedro do Turvo	0	0	0	0	0	0	22	7	29	22	7	29	0	0	0	0	0	0	16	21	37	16	21	37
São Roque	0	0	0	18	19	37	838	437	1.275	856	456	1.312	5	13	18	33	25	58	294	421	715	332	459	791
São Sebastião	0	0	0	0	1	1	27	10	37	27	11	38	0	0	0	0	0	0	6	2	8	6	2	8
São Simão	0	2	2	55	31	86	1.740	746	2.486	1.795	779	2.574	88	91	179	407	373	780	1.828	2.163	3.991	2.323	2.627	4.950
São Vicente	0	1	1	23	15	38	575	273	848	598	289	887	16	19	35	10	17	27	403	239	642	429	275	704
Sarapuí	0	0	0	0	0	0	12	1	13	12	1	13	0	0	0	0	0	0	2	3	5	2	3	5
Serra Negra	0	0	0	2	1	3	853	267	1.120	855	268	1.123	3	1	4	22	7	29	845	1.078	1.923	870	1.086	1.956
Sertãozinho	0	1	1	53	41	94	1.789	688	2.477	1.842	730	2.572	56	50	106	242	216	458	1.921	2.287	4.208	2.219	2.553	4.772
Silveiras	0	0	0	0	0	0	20	3	23	20	3	23	0	0	0	0	0	0	9	5	14	9	5	14
Socorro	0	0	0	6	7	13	555	174	729	561	181	742	1	5	6	14	12	26	478	547	1.025	493	564	1.057
Sorocaba	1	1	2	101	73	174	2.070	961	3.031	2.172	1.035	3.207	61	52	113	163	175	338	1.056	1.592	2.648	1.280	1.819	3.099
Tabapuã	1	1	2	44	24	68	841	291	1.132	886	316	1.202	89	88	177	194	182	376	1.018	1.226	2.244	1.301	1.496	2.797
Tambaú	0	0	0	8	6	14	404	121	525	412	127	539	6	6	12	32	46	78	392	489	881	430	541	971
Taquaritinga	0	0	0	48	38	86	2.905	834	3.739	2.953	872	3.825	60	71	131	347	330	677	2.605	3.485	6.090	3.012	3.886	6.898
Tatuí	0	0	0	14	4	18	331	135	466	345	139	484	19	17	36	27	45	72	176	213	389	222	275	497
Taubaté	0	0	0	16	13	29	584	283	867	600	296	896	4	4	8	14	10	24	412	436	848	430	450	880
Tietê	1	1	2	23	32	55	964	358	1.322	988	391	1.379	26	22	48	66	56	122	930	1.161	2.091	1.022	1.239	2.261
Tremembé	0	0	0	2	0	2	130	64	194	132	64	196	0	0	0	2	0	2	35	37	72	37	37	74
Ubatuba	0	0	0	1	0	1	19	7	26	20	7	27	0	0	0	0	0	0	7	6	13	7	6	13
Viradouro	0	0	0	19	8	27	686	204	890	705	212	917	50	38	88	109	89	198	811	958	1.769	970	1.085	2.055
Estado de São Paulo	124	120	244	9.314	7.406	16.720	244.715	105.154	349.869	254.153	112.680	366.833	7.809	7.182	14.991	21.011	20.138	41.149	179.197	227.681	406.878	208.017	255.001	463.018

Fonte: Ministério da Agricultura, Indústria e Commércio. Directoria Geral de Estatística - Recenseamento do Brazil - realizado em 1 de Setembro de 1920.Volume IV, 4ª parte. Rio de Janeiro: Typ. Da Estatística, 1922

Tabela 20b - População estrangeira segundo grau de instrução, idade e sexo - Porcentagem
Estado de São Paulo
1920

Municípios	Sabem Ler e Escrever												Não Sabem Ler nem Escrever											
	0 a 6 anos			7 a 14 anos			15 anos e mais			Total			0 a 6 anos			7 a 14 anos			15 anos e mais			Total		
	Homens	Mulheres	Total	Homens	Mulheres	Total	Homens	Mulheres	Total	Homens	Mulheres	Total	Homens	Mulheres	Total	Homens	Mulheres	Total	Homens	Mulheres	Total	Homens	Mulheres	Total
Aguas de Santa Bárbara	0,00	0,00	0,00	0,12	0,09	0,11	0,09	0,07	0,08	0,09	0,08	0,08	0,47	0,35	0,41	0,27	0,23	0,25	0,21	0,14	0,17	0,22	0,15	0,19
Agudos	0,00	0,83	0,41	0,54	0,38	0,47	0,37	0,27	0,34	0,38	0,27	0,34	0,50	0,42	0,46	0,79	0,71	0,75	0,39	0,42	0,41	0,44	0,45	0,44
Altinópolis	0,00	0,00	0,00	0,11	0,01	0,07	0,09	0,07	0,08	0,09	0,07	0,08	0,05	0,00	0,03	0,06	0,05	0,06	0,13	0,12	0,13	0,12	0,11	0,12
Amparo	0,00	0,00	0,00	0,15	0,24	0,19	0,85	0,77	0,82	0,82	0,73	0,79	0,36	0,43	0,39	0,43	0,38	0,40	0,97	1,05	1,02	0,89	0,98	0,94
Analândia	0,00	0,00	0,00	0,02	0,03	0,02	0,05	0,06	0,06	0,05	0,06	0,06	0,33	0,17	0,25	0,17	0,24	0,20	0,36	0,24	0,29	0,34	0,24	0,28
Angatuba	0,00	0,00	0,00	0,03	0,09	0,06	0,04	0,03	0,03	0,04	0,03	0,04	0,09	0,07	0,08	0,06	0,06	0,06	0,04	0,02	0,03	0,04	0,03	0,03
Anhembi	0,00	0,00	0,00	0,04	0,03	0,04	0,02	0,01	0,01	0,02	0,01	0,02	0,12	0,07	0,09	0,05	0,01	0,03	0,02	0,01	0,01	0,02	0,01	0,02
Apiaí	0,00	0,00	0,00	0,00	0,01	0,01	0,01	0,00	0,01	0,01	0,00	0,01	0,00	0,00	0,00	0,00	0,00	0,00	0,00	0,00	0,00	0,00	0,00	0,00
Araçariguama	0,00	0,00	0,00	0,00	0,00	0,00	0,01	0,00	0,01	0,01	0,00	0,01	0,00	0,00	0,00	0,01	0,00	0,01	0,02	0,01	0,01	0,02	0,01	0,01
Araçoiaba da Serra	0,00	0,00	0,00	0,01	0,01	0,01	0,04	0,03	0,04	0,04	0,03	0,04	0,01	0,03	0,02	0,03	0,01	0,02	0,02	0,02	0,02	0,02	0,02	0,02
Araraquara	0,81	0,00	0,41	0,96	1,09	1,02	1,41	1,18	1,34	1,40	1,17	1,33	1,75	1,34	1,55	1,73	1,54	1,64	1,64	1,65	1,64	1,65	1,63	1,64
Araras	0,00	0,00	0,00	0,21	0,23	0,22	0,43	0,38	0,41	0,42	0,37	0,40	0,15	0,17	0,16	0,30	0,37	0,33	0,56	0,61	0,58	0,51	0,57	0,55
Areias	0,00	0,00	0,00	0,00	0,00	0,00	0,01	0,00	0,00	0,01	0,00	0,00	0,01	0,00	0,01	0,00	0,00	0,00	0,01	0,00	0,00	0,00	0,00	0,00
Ariranha	3,23	0,83	2,05	0,45	0,43	0,44	0,41	0,38	0,40	0,41	0,38	0,41	0,59	0,57	0,58	0,67	0,74	0,70	0,32	0,38	0,36	0,37	0,41	0,39
Assis	0,00	0,00	0,00	0,11	0,11	0,11	0,17	0,10	0,14	0,16	0,10	0,14	0,15	0,17	0,16	0,09	0,14	0,11	0,10	0,09	0,09	0,10	0,10	0,10
Atibaia	0,00	0,00	0,00	0,26	0,24	0,25	0,34	0,23	0,30	0,33	0,23	0,30	0,68	0,75	0,71	0,57	0,60	0,59	0,47	0,49	0,48	0,49	0,50	0,50
Avaí	0,81	0,00	0,41	0,35	0,20	0,29	0,28	0,24	0,27	0,28	0,24	0,27	0,63	0,70	0,66	0,51	0,62	0,56	0,30	0,28	0,29	0,34	0,32	0,33
Avaré	0,00	0,83	0,41	0,24	0,31	0,27	0,31	0,26	0,29	0,31	0,26	0,29	0,51	0,52	0,51	0,59	0,57	0,58	0,44	0,38	0,41	0,46	0,40	0,43
Bananal	0,00	0,00	0,00	0,03	0,00	0,02	0,03	0,01	0,02	0,03	0,01	0,02	0,03	0,00	0,01	0,00	0,00	0,00	0,02	0,01	0,01	0,02	0,01	0,01
Bariri	0,81	0,00	0,41	0,17	0,47	0,31	0,54	0,45	0,51	0,52	0,45	0,50	0,31	0,19	0,25	0,61	0,53	0,57	0,62	0,63	0,62	0,61	0,61	0,61
Barra Bonita	0,00	0,00	0,00	0,40	0,24	0,33	0,25	0,22	0,24	0,26	0,22	0,25	1,18	0,82	1,01	0,68	0,72	0,70	0,45	0,42	0,43	0,50	0,45	0,48
Barretos	0,00	0,83	0,41	0,74	0,53	0,65	0,78	0,54	0,71	0,78	0,54	0,71	1,01	1,03	1,02	1,32	1,11	1,22	0,88	0,67	0,76	0,93	0,71	0,81
Batatais	0,81	0,00	0,41	0,20	0,23	0,22	0,34	0,36	0,34	0,33	0,35	0,34	0,35	0,29	0,32	0,36	0,46	0,41	0,45	0,46	0,46	0,44	0,45	0,45
Bauru	1,61	0,00	0,82	0,67	0,61	0,64	0,58	0,44	0,54	0,58	0,45	0,54	0,64	0,47	0,56	0,77	0,65	0,71	0,53	0,53	0,53	0,56	0,54	0,55
Bebedouro	2,42	0,00	1,23	0,60	0,47	0,54	0,69	0,61	0,66	0,69	0,60	0,66	0,79	0,91	0,85	1,19	1,22	1,21	0,94	0,81	0,87	0,96	0,85	0,90
Boa Esperança do Sul	0,00	0,00	0,00	0,24	0,08	0,17	0,29	0,20	0,27	0,29	0,20	0,26	0,51	0,52	0,51	0,52	0,58	0,55	0,36	0,37	0,36	0,38	0,39	0,39
Bocaina	0,00	0,00	0,00	0,19	0,24	0,22	0,41	0,33	0,39	0,40	0,32	0,38	0,35	0,17	0,26	0,76	0,61	0,69	0,58	0,60	0,59	0,59	0,59	0,59
Bofete	0,00	0,00	0,00	0,18	0,05	0,13	0,09	0,07	0,09	0,10	0,06	0,09	0,08	0,07	0,07	0,13	0,05	0,09	0,09	0,09	0,09	0,10	0,09	0,09
Bom Sucesso	0,00	0,00	0,00	0,00	0,00	0,00	0,01	0,00	0,01	0,01	0,00	0,01	0,00	0,00	0,00	0,00	0,00	0,00	0,00	0,00	0,00	0,00	0,00	0,00
Botucatu	1,61	0,00	0,82	0,56	0,31	0,45	0,64	0,60	0,63	0,64	0,58	0,62	0,99	0,84	0,91	0,96	0,92	0,94	0,84	0,84	0,84	0,86	0,85	0,85
Bragança Paulista	0,00	0,00	0,00	0,38	0,36	0,37	0,50	0,45	0,49	0,49	0,45	0,48	0,60	0,71	0,65	0,55	0,69	0,62	0,77	0,71	0,73	0,74	0,71	0,72
Brodósqui	0,00	0,00	0,00	0,11	0,07	0,09	0,19	0,21	0,19	0,18	0,20	0,19	0,05	0,07	0,06	0,26	0,24	0,25	0,30	0,25	0,27	0,29	0,24	0,26
Brotas	0,00	0,00	0,00	0,05	0,09	0,07	0,33	0,34	0,33	0,32	0,32	0,32	0,24	0,43	0,33	0,22	0,18	0,20	0,40	0,39	0,39	0,37	0,38	0,37
Cabreúva	0,00	0,00	0,00	0,04	0,00	0,02	0,05	0,03	0,04	0,05	0,03	0,04	0,00	0,01	0,01	0,03	0,04	0,04	0,08	0,08	0,08	0,07	0,08	0,07
Caçapava	0,00	0,00	0,00	0,09	0,01	0,05	0,06	0,08	0,07	0,07	0,07	0,07	0,01	0,00	0,01	0,02	0,03	0,02	0,07	0,05	0,06	0,06	0,05	0,05
Cachoeira Paulista	0,00	0,00	0,00	0,01	0,04	0,02	0,04	0,03	0,04	0,04	0,03	0,04	0,00	0,00	0,00	0,01	0,00	0,01	0,03	0,02	0,03	0,03	0,02	0,02
Caconde	0,00	0,83	0,41	0,23	0,20	0,22	0,22	0,18	0,21	0,22	0,19	0,21	0,64	0,57	0,61	0,47	0,52	0,49	0,35	0,28	0,31	0,37	0,31	0,34
Cajurú	0,00	0,00	0,00	0,15	0,18	0,16	0,19	0,13	0,17	0,19	0,14	0,17	0,22	0,26	0,24	0,23	0,26	0,25	0,19	0,21	0,20	0,20	0,21	0,21
Campinas	0,81	0,00	0,41	1,69	2,03	1,84	3,12	3,34	3,19	3,07	3,25	3,12	1,22	0,75	0,99	1,18	1,26	1,22	2,62	2,95	2,80	2,43	2,75	2,60
Campos Novos Paulista	0,00	0,00	0,00	0,13	0,09	0,11	0,24	0,08	0,20	0,24	0,09	0,19	0,59	0,56	0,57	0,23	0,25	0,24	0,18	0,13	0,16	0,20	0,16	0,18
Cananéia	0,00	0,00	0,00	0,00	0,00	0,00	0,01	0,01	0,01	0,01	0,01	0,01	0,00	0,00	0,00	0,00	0,00	0,00	0,00	0,00	0,00	0,00	0,00	0,00

(Continua)

(Continuação)

Municípios	Sabem Ler e Escrever												Não Sabem Ler nem Escrever											
	0 a 6 anos			7 a 14 anos			15 anos e mais			Total			0 a 6 anos			7 a 14 anos			15 anos e mais			Total		
	Homens	Mulheres	Total	Homens	Mulheres	Total	Homens	Mulheres	Total	Homens	Mulheres	Total	Homens	Mulheres	Total	Homens	Mulheres	Total	Homens	Mulheres	Total	Homens	Mulheres	Total
Capão Bonito	0,00	0,00	0,00	0,01	0,00	0,01	0,02	0,01	0,02	0,02	0,01	0,02	0,00	0,00	0,00	0,00	0,00	0,00	0,01	0,01	0,01	0,01	0,01	0,01
Capivari	0,00	0,00	0,00	0,25	0,26	0,25	0,49	0,39	0,46	0,48	0,38	0,45	0,38	0,25	0,32	0,46	0,36	0,41	0,58	0,60	0,59	0,56	0,57	0,57
Caraguatatuba	0,00	0,00	0,00	0,00	0,00	0,00	0,01	0,00	0,01	0,01	0,00	0,00	0,00	0,00	0,00	0,00	0,00	0,00	0,00	0,00	0,00	0,00	0,00	0,00
Casa Branca	0,00	0,00	0,00	0,30	0,31	0,31	0,46	0,40	0,44	0,45	0,40	0,44	0,36	0,29	0,33	0,58	0,66	0,62	0,65	0,67	0,66	0,63	0,66	0,65
Catanduva	0,81	0,00	0,41	0,67	0,62	0,65	0,63	0,46	0,58	0,63	0,47	0,58	1,25	1,03	1,15	0,86	0,79	0,83	0,60	0,65	0,63	0,65	0,68	0,67
Cerqueira César	0,00	0,00	0,00	0,10	0,11	0,10	0,13	0,04	0,10	0,13	0,05	0,10	0,58	0,35	0,47	0,31	0,26	0,28	0,19	0,17	0,18	0,22	0,18	0,20
Conceição do Monte Alegre	0,00	0,00	0,00	0,03	0,03	0,03	0,09	0,03	0,07	0,08	0,03	0,07	0,24	0,26	0,25	0,12	0,16	0,14	0,07	0,05	0,06	0,08	0,06	0,07
Conchas	0,00	0,00	0,00	0,16	0,23	0,19	0,12	0,11	0,11	0,12	0,12	0,12	0,08	0,08	0,08	0,16	0,11	0,14	0,13	0,11	0,12	0,13	0,11	0,12
Cotia	0,00	0,00	0,00	0,17	0,22	0,19	0,08	0,07	0,08	0,08	0,08	0,08	0,12	0,04	0,08	0,07	0,06	0,06	0,08	0,06	0,07	0,08	0,06	0,07
Cravinhos	0,00	0,00	0,00	0,21	0,36	0,28	0,60	0,52	0,57	0,59	0,50	0,56	1,24	1,29	1,27	1,62	1,30	1,47	1,36	1,18	1,26	1,38	1,19	1,28
Cruzeiro	0,00	0,00	0,00	0,06	0,04	0,05	0,10	0,09	0,10	0,10	0,09	0,09	0,04	0,04	0,04	0,00	0,02	0,01	0,02	0,03	0,03	0,02	0,03	0,03
Cunha	0,00	0,00	0,00	0,01	0,00	0,01	0,01	0,01	0,01	0,01	0,01	0,01	0,00	0,00	0,00	0,00	0,00	0,00	0,01	0,01	0,01	0,01	0,01	0,01
Descalvado	0,00	0,00	0,00	0,26	0,15	0,21	0,45	0,36	0,42	0,44	0,34	0,41	0,50	0,63	0,56	0,67	0,51	0,59	0,69	0,70	0,70	0,68	0,68	0,68
Dois Córregos	0,00	0,00	0,00	0,12	0,19	0,15	0,33	0,29	0,31	0,32	0,28	0,31	0,50	0,54	0,52	0,49	0,46	0,48	0,56	0,52	0,54	0,55	0,52	0,53
Dourado	0,00	5,83	2,87	0,28	0,26	0,27	0,31	0,34	0,32	0,31	0,34	0,32	1,08	0,77	0,93	0,46	0,44	0,45	0,31	0,29	0,30	0,35	0,32	0,33
Eldorado	0,00	0,00	0,00	0,03	0,03	0,03	0,02	0,02	0,02	0,02	0,02	0,02	0,64	0,45	0,55	0,13	0,24	0,18	0,07	0,04	0,05	0,10	0,07	0,08
Espírito Santo do Pinhal	0,00	0,00	0,00	0,12	0,12	0,12	0,45	0,37	0,43	0,44	0,35	0,41	0,22	0,17	0,19	0,28	0,32	0,30	0,75	0,73	0,74	0,69	0,68	0,68
Espírito Santo do Turvo	0,81	0,00	0,41	0,01	0,05	0,03	0,02	0,02	0,02	0,02	0,02	0,02	0,17	0,19	0,18	0,15	0,10	0,13	0,05	0,04	0,05	0,06	0,05	0,06
Fartura	0,81	0,00	0,41	0,25	0,11	0,19	0,15	0,13	0,14	0,15	0,13	0,15	0,13	0,13	0,13	0,40	0,12	0,27	0,20	0,10	0,15	0,22	0,10	0,16
Franca	0,00	0,00	0,00	0,61	0,57	0,59	0,56	0,59	0,57	0,56	0,59	0,57	1,05	0,97	1,01	1,28	0,97	1,13	0,93	0,80	0,86	0,97	0,82	0,89
Guararema	0,00	0,00	0,00	0,03	0,03	0,03	0,07	0,03	0,06	0,07	0,03	0,06	0,14	0,13	0,13	0,24	0,15	0,20	0,12	0,11	0,12	0,14	0,11	0,12
Guaratinguetá	0,81	0,83	0,82	0,23	0,19	0,21	0,18	0,18	0,18	0,18	0,18	0,18	0,08	0,11	0,09	0,04	0,06	0,05	0,09	0,09	0,09	0,09	0,09	0,09
Guareí	0,00	0,00	0,00	0,00	0,00	0,00	0,01	0,00	0,00	0,01	0,00	0,00	0,00	0,00	0,00	0,00	0,00	0,00	0,00	0,00	0,00	0,00	0,00	0,00
Guariba	0,00	0,00	0,00	0,10	0,11	0,10	0,22	0,14	0,19	0,21	0,14	0,19	0,26	0,25	0,25	0,30	0,33	0,32	0,40	0,40	0,40	0,39	0,39	0,39
Guarulhos	0,00	0,00	0,00	0,20	0,11	0,16	0,11	0,11	0,11	0,11	0,11	0,11	0,13	0,07	0,10	0,07	0,06	0,07	0,08	0,07	0,07	0,08	0,07	0,08
Ibitinga	0,81	0,83	0,82	0,58	0,53	0,56	0,57	0,48	0,54	0,57	0,48	0,54	0,42	0,50	0,46	0,64	0,57	0,61	0,85	0,73	0,78	0,81	0,71	0,76
Ibiúna	0,00	0,00	0,00	0,00	0,04	0,02	0,01	0,01	0,01	0,01	0,02	0,01	0,05	0,00	0,03	0,00	0,00	0,00	0,01	0,01	0,01	0,01	0,01	0,01
Igarapava	0,81	0,83	0,82	0,42	0,39	0,41	0,45	0,32	0,41	0,45	0,33	0,41	0,93	0,86	0,90	0,56	0,55	0,55	0,52	0,46	0,49	0,54	0,48	0,51
Igaratá	0,00	0,00	0,00	0,00	0,00	0,00	0,00	0,00	0,00	0,00	0,00	0,00	0,00	0,00	0,00	0,00	0,00	0,00	0,00	0,00	0,00	0,00	0,00	0,00
Iguape	4,03	8,33	6,15	1,61	1,38	1,51	0,56	0,80	0,63	0,60	0,85	0,67	3,01	3,16	3,08	0,34	0,35	0,35	0,21	0,16	0,18	0,33	0,26	0,29
Ilhabela	0,00	0,00	0,00	0,00	0,00	0,00	0,01	0,00	0,01	0,01	0,00	0,01	0,00	0,00	0,00	0,00	0,00	0,00	0,00	0,00	0,00	0,00	0,00	0,00
Indaiatuba	0,00	0,00	0,00	0,10	0,14	0,11	0,21	0,19	0,20	0,20	0,18	0,20	0,19	0,13	0,16	0,22	0,19	0,21	0,32	0,26	0,29	0,30	0,26	0,28
Ipauçu	0,81	0,83	0,82	0,13	0,09	0,11	0,17	0,14	0,16	0,17	0,14	0,16	0,35	0,40	0,37	0,24	0,23	0,23	0,14	0,18	0,16	0,16	0,19	0,17
Iporanga	0,00	0,00	0,00	0,00	0,00	0,00	0,00	0,00	0,00	0,00	0,00	0,00	0,00	0,00	0,00	0,00	0,00	0,00	0,00	0,00	0,00	0,00	0,00	0,00
Itaberá	0,00	0,00	0,00	0,00	0,01	0,01	0,02	0,01	0,01	0,01	0,01	0,01	0,00	0,00	0,00	0,00	0,00	0,00	0,01	0,01	0,01	0,01	0,00	0,00
Itaí	0,00	0,00	0,00	0,00	0,00	0,00	0,01	0,01	0,01	0,01	0,01	0,01	0,03	0,03	0,03	0,01	0,01	0,01	0,01	0,01	0,01	0,01	0,01	0,01
Itajobi	2,42	0,00	1,23	0,23	0,30	0,26	0,40	0,29	0,37	0,40	0,29	0,37	0,31	0,29	0,30	0,67	0,69	0,68	0,57	0,53	0,55	0,57	0,54	0,55
Itanhaém	0,00	0,00	0,00	0,02	0,12	0,07	0,07	0,04	0,06	0,06	0,05	0,06	0,55	0,79	0,67	0,10	0,14	0,12	0,20	0,10	0,14	0,20	0,12	0,16
Itapecerica da Serra	0,00	0,00	0,00	0,01	0,00	0,01	0,02	0,01	0,02	0,02	0,01	0,02	0,00	0,01	0,01	0,01	0,01	0,01	0,02	0,02	0,02	0,02	0,02	0,02
Itapetininga	0,00	0,00	0,00	0,14	0,15	0,14	0,16	0,15	0,16	0,16	0,15	0,16	0,05	0,06	0,05	0,03	0,07	0,05	0,08	0,07	0,07	0,08	0,07	0,07
Itapeva	0,00	0,00	0,00	0,00	0,14	0,06	0,13	0,11	0,12	0,12	0,11	0,12	0,01	0,00	0,01	0,05	0,03	0,04	0,06	0,04	0,05	0,06	0,03	0,04

(Continua)

(Continuação)

Municípios	Sabem Ler e Escrever												Não Sabem Ler nem Escrever											
	0 a 6 anos			7 a 14 anos			15 anos e mais			Total			0 a 6 anos			7 a 14 anos			15 anos e mais			Total		
	Homens	Mulheres	Total	Homens	Mulheres	Total	Homens	Mulheres	Total	Homens	Mulheres	Total	Homens	Mulheres	Total	Homens	Mulheres	Total	Homens	Mulheres	Total	Homens	Mulheres	Total
Itapira	0,81	0,00	0,41	0,37	0,26	0,32	0,40	0,41	0,41	0,40	0,40	0,40	0,70	0,93	0,81	0,51	0,54	0,52	0,71	0,66	0,68	0,69	0,66	0,67
Itápolis	0,00	0,00	0,00	0,27	0,22	0,25	0,50	0,33	0,45	0,49	0,32	0,44	0,47	0,50	0,49	0,47	0,43	0,45	0,65	0,67	0,66	0,62	0,65	0,64
Itaporanga	0,00	0,00	0,00	0,00	0,01	0,01	0,03	0,01	0,02	0,03	0,01	0,02	0,00	0,00	0,00	0,00	0,00	0,00	0,01	0,01	0,01	0,01	0,01	0,01
Itapuí	0,00	0,00	0,00	0,28	0,20	0,25	0,23	0,17	0,21	0,23	0,17	0,22	0,61	0,78	0,69	0,81	0,68	0,75	0,54	0,50	0,52	0,57	0,52	0,54
Itararé	0,00	0,00	0,00	0,08	0,03	0,05	0,06	0,05	0,05	0,06	0,05	0,05	0,06	0,11	0,09	0,03	0,04	0,04	0,02	0,01	0,02	0,02	0,02	0,02
Itatiba	0,00	0,00	0,00	0,13	0,09	0,11	0,38	0,32	0,36	0,37	0,31	0,35	0,12	0,10	0,11	0,29	0,22	0,26	0,52	0,55	0,54	0,48	0,51	0,50
Itatinga	0,00	0,00	0,00	0,14	0,07	0,11	0,14	0,10	0,13	0,14	0,10	0,13	0,38	0,33	0,36	0,39	0,33	0,36	0,22	0,21	0,22	0,25	0,22	0,23
Itu	0,00	0,00	0,00	0,39	0,53	0,45	0,48	0,67	0,54	0,48	0,66	0,53	0,78	1,13	0,95	0,56	0,59	0,57	0,61	0,72	0,67	0,61	0,72	0,67
Ituverava	0,00	1,67	0,82	0,17	0,08	0,13	0,22	0,15	0,20	0,22	0,14	0,20	0,55	0,29	0,43	0,35	0,29	0,32	0,24	0,22	0,23	0,27	0,23	0,25
Jaboticabal	3,23	0,83	2,05	1,13	0,78	0,97	1,24	0,93	1,15	1,24	0,92	1,14	2,24	2,20	2,22	2,24	2,30	2,27	1,70	1,65	1,67	1,77	1,72	1,74
Jacareí	0,00	0,83	0,41	0,16	0,11	0,14	0,10	0,09	0,10	0,10	0,10	0,10	0,14	0,18	0,16	0,20	0,11	0,16	0,10	0,08	0,09	0,11	0,08	0,09
Jambeiro	0,00	0,00	0,00	0,00	0,00	0,00	0,01	0,00	0,01	0,01	0,00	0,01	0,00	0,00	0,00	0,00	0,00	0,00	0,01	0,00	0,00	0,01	0,00	0,00
Jardinópolis	0,81	0,00	0,41	0,30	0,22	0,26	0,38	0,31	0,36	0,38	0,30	0,36	0,49	0,35	0,42	0,73	0,64	0,68	0,68	0,60	0,64	0,68	0,60	0,63
Jataí	0,00	0,00	0,00	0,00	0,00	0,00	0,01	0,00	0,00	0,01	0,00	0,00	0,00	0,01	0,01	0,00	0,00	0,00	0,00	0,00	0,00	0,00	0,00	0,00
Jaú	0,81	1,67	1,23	0,92	0,74	0,84	1,09	0,91	1,04	1,09	0,90	1,03	1,50	1,74	1,61	1,93	2,06	1,99	1,42	1,54	1,49	1,48	1,59	1,54
Joanópolis	0,00	0,00	0,00	0,00	0,00	0,00	0,04	0,03	0,04	0,04	0,03	0,03	0,01	0,00	0,01	0,02	0,03	0,03	0,03	0,03	0,03	0,03	0,03	0,03
Jundiaí	0,00	0,00	0,00	0,74	1,20	0,94	1,15	1,05	1,12	1,14	1,06	1,11	1,10	1,10	1,10	0,74	0,71	0,72	1,13	1,17	1,15	1,09	1,13	1,11
Lagoinha	0,00	0,00	0,00	0,00	0,00	0,00	0,00	0,00	0,00	0,00	0,00	0,00	0,00	0,00	0,00	0,00	0,00	0,00	0,00	0,00	0,00	0,00	0,00	0,00
Laranjal Paulista	0,00	0,00	0,00	0,13	0,15	0,14	0,12	0,11	0,12	0,12	0,12	0,12	0,13	0,24	0,18	0,18	0,16	0,17	0,29	0,26	0,27	0,28	0,25	0,26
Lavrinhas	0,00	0,00	0,00	0,00	0,00	0,00	0,01	0,00	0,01	0,01	0,00	0,01	0,00	0,00	0,00	0,00	0,00	0,00	0,01	0,01	0,01	0,01	0,01	0,01
Leme	0,00	0,00	0,00	0,12	0,22	0,16	0,14	0,15	0,15	0,14	0,15	0,15	0,46	0,26	0,37	0,16	0,09	0,13	0,17	0,19	0,18	0,18	0,18	0,18
Lençóis Paulista	0,00	0,00	0,00	0,26	0,24	0,25	0,49	0,30	0,43	0,48	0,30	0,42	0,68	0,67	0,67	0,52	0,51	0,51	0,49	0,55	0,53	0,50	0,55	0,53
Limeira	0,00	0,00	0,00	0,17	0,16	0,17	0,47	0,40	0,45	0,46	0,39	0,44	0,17	0,18	0,17	0,31	0,21	0,26	0,65	0,64	0,64	0,60	0,59	0,60
Lins	2,42	0,00	1,23	0,27	0,32	0,29	0,33	0,20	0,29	0,33	0,21	0,29	1,18	1,06	1,12	0,79	0,72	0,75	0,36	0,38	0,37	0,43	0,43	0,43
Lorena	0,00	0,00	0,00	0,02	0,04	0,03	0,10	0,07	0,09	0,09	0,07	0,09	0,00	0,03	0,01	0,00	0,00	0,00	0,04	0,04	0,04	0,03	0,04	0,04
Mairiporã	0,00	0,00	0,00	0,05	0,04	0,05	0,11	0,07	0,10	0,11	0,06	0,10	0,13	0,11	0,12	0,12	0,16	0,14	0,46	0,15	0,29	0,42	0,15	0,27
Matão	0,00	0,00	0,00	0,38	0,36	0,37	0,66	0,59	0,64	0,65	0,58	0,63	0,73	0,68	0,71	0,96	1,11	1,03	0,84	0,83	0,84	0,85	0,85	0,85
Mineiros do Tietê	0,00	0,00	0,00	0,01	0,03	0,02	0,16	0,12	0,15	0,16	0,12	0,14	0,03	0,07	0,05	0,06	0,11	0,08	0,24	0,26	0,25	0,22	0,24	0,23
Mococa	0,00	0,83	0,41	0,18	0,19	0,19	0,44	0,38	0,42	0,43	0,37	0,41	0,60	0,64	0,62	0,84	0,64	0,74	0,81	0,74	0,77	0,81	0,73	0,77
Mogi das Cruzes	0,00	0,83	0,41	0,57	0,28	0,44	0,37	0,37	0,37	0,37	0,36	0,37	0,17	0,29	0,23	0,25	0,26	0,26	0,27	0,24	0,25	0,26	0,24	0,25
Mogi-Guaçu	0,00	0,00	0,00	0,06	0,01	0,04	0,14	0,13	0,14	0,14	0,12	0,13	0,09	0,10	0,09	0,13	0,07	0,10	0,19	0,18	0,18	0,18	0,17	0,17
Mogi-Mirim	0,81	0,00	0,41	0,39	0,32	0,36	0,66	0,58	0,64	0,65	0,56	0,63	0,42	0,50	0,46	0,44	0,40	0,42	0,76	0,77	0,77	0,72	0,73	0,73
Monte Alto	0,81	0,83	0,82	0,82	0,59	0,72	0,92	0,67	0,84	0,91	0,67	0,84	2,37	2,37	2,37	1,79	1,71	1,75	1,62	1,43	1,52	1,67	1,48	1,56
Monte Azul Paulista	0,00	0,83	0,41	0,21	0,27	0,24	0,31	0,31	0,31	0,30	0,30	0,30	0,26	0,18	0,22	0,37	0,42	0,39	0,45	0,42	0,43	0,43	0,42	0,42
Monte Mor	0,00	0,00	0,00	0,16	0,09	0,13	0,14	0,13	0,14	0,14	0,13	0,14	0,31	0,32	0,31	0,12	0,08	0,10	0,17	0,17	0,17	0,17	0,17	0,17
Monteiro Lobato	0,00	0,00	0,00	0,01	0,01	0,01	0,01	0,02	0,01	0,01	0,02	0,01	0,03	0,01	0,02	0,00	0,00	0,00	0,01	0,01	0,01	0,01	0,01	0,01
Natividade da Serra	0,00	0,00	0,00	0,00	0,00	0,00	0,01	0,00	0,01	0,01	0,00	0,01	0,01	0,00	0,01	0,00	0,00	0,00	0,01	0,00	0,01	0,01	0,00	0,00
Nazaré Paulista	0,00	0,00	0,00	0,01	0,01	0,01	0,04	0,01	0,03	0,04	0,01	0,03	0,00	0,00	0,00	0,02	0,04	0,03	0,03	0,03	0,03	0,03	0,03	0,03
Novo Horizonte	0,00	0,00	0,00	0,18	0,19	0,19	0,17	0,10	0,15	0,17	0,10	0,15	0,24	0,38	0,31	0,42	0,39	0,41	0,23	0,21	0,22	0,25	0,23	0,24
Oleo	0,00	0,00	0,00	0,06	0,04	0,05	0,04	0,03	0,04	0,05	0,03	0,04	0,09	0,11	0,10	0,14	0,13	0,14	0,07	0,06	0,06	0,08	0,07	0,07
Olímpia	0,81	0,00	0,41	0,73	0,49	0,62	0,95	0,72	0,88	0,94	0,70	0,87	1,00	0,99	0,99	1,29	1,22	1,25	1,04	1,08	1,06	1,07	1,09	1,08

(Continua)

(Continuação)

Municípios	Sabem Ler e Escrever												Não Sabem Ler nem Escrever											
	0 a 6 anos			7 a 14 anos			15 anos e mais			Total			0 a 6 anos			7 a 14 anos			15 anos e mais			Total		
	Homens	Mulheres	Total	Homens	Mulheres	Total	Homens	Mulheres	Total	Homens	Mulheres	Total	Homens	Mulheres	Total	Homens	Mulheres	Total	Homens	Mulheres	Total	Homens	Mulheres	Total
Orlândia	0,00	0,00	0,00	0,41	0,24	0,33	0,64	0,47	0,59	0,63	0,45	0,58	0,55	0,77	0,65	0,89	0,73	0,81	0,92	0,84	0,87	0,90	0,83	0,86
Ourinhos	0,00	0,00	0,00	0,06	0,09	0,08	0,09	0,07	0,08	0,09	0,07	0,08	0,14	0,07	0,11	0,12	0,16	0,14	0,14	0,09	0,11	0,13	0,09	0,11
Palmital	0,00	0,00	0,00	0,11	0,07	0,09	0,07	0,05	0,07	0,08	0,05	0,07	0,01	0,11	0,06	0,05	0,07	0,06	0,14	0,10	0,12	0,13	0,10	0,11
Paraibuna	0,00	0,00	0,00	0,00	0,00	0,00	0,01	0,00	0,01	0,01	0,00	0,01	0,00	0,00	0,00	0,00	0,00	0,00	0,02	0,00	0,01	0,01	0,00	0,01
Patrocínio Paulista	0,00	0,00	0,00	0,10	0,04	0,07	0,05	0,05	0,05	0,06	0,05	0,05	0,27	0,29	0,28	0,19	0,11	0,15	0,06	0,06	0,06	0,08	0,07	0,07
Pederneiras	0,00	1,67	0,82	0,39	0,16	0,29	0,41	0,27	0,37	0,41	0,27	0,37	0,32	0,33	0,33	0,51	0,50	0,51	0,64	0,63	0,63	0,62	0,61	0,61
Pedreira	0,00	0,00	0,00	0,02	0,01	0,02	0,13	0,14	0,13	0,12	0,13	0,13	0,01	0,04	0,03	0,04	0,03	0,03	0,15	0,16	0,15	0,14	0,14	0,14
Penápolis	1,61	1,67	1,64	1,11	0,88	1,00	1,41	0,97	1,28	1,40	0,96	1,27	2,63	2,77	2,69	2,32	2,37	2,34	1,72	1,60	1,65	1,81	1,70	1,75
Pereiras	0,00	0,00	0,00	0,04	0,03	0,04	0,03	0,02	0,03	0,03	0,02	0,03	0,04	0,06	0,05	0,02	0,03	0,03	0,03	0,03	0,03	0,03	0,03	0,03
Piedade	0,00	0,00	0,00	0,00	0,00	0,00	0,01	0,01	0,01	0,01	0,01	0,01	0,00	0,00	0,00	0,00	0,01	0,00	0,00	0,00	0,00	0,00	0,00	0,00
Pilar do Sul	0,00	0,00	0,00	0,00	0,00	0,00	0,01	0,00	0,01	0,01	0,00	0,01	0,00	0,00	0,00	0,00	0,00	0,00	0,01	0,00	0,00	0,00	0,00	0,00
Pindamonhangaba	0,81	0,00	0,41	0,09	0,08	0,08	0,13	0,11	0,12	0,13	0,11	0,12	0,14	0,08	0,11	0,05	0,09	0,07	0,08	0,08	0,08	0,08	0,08	0,08
Piquete	0,00	0,00	0,00	0,01	0,07	0,04	0,01	0,01	0,01	0,01	0,02	0,01	0,00	0,00	0,00	0,00	0,01	0,00	0,01	0,01	0,01	0,01	0,01	0,01
Piracaia	0,00	0,00	0,00	0,13	0,15	0,14	0,09	0,06	0,08	0,09	0,07	0,08	0,08	0,04	0,06	0,13	0,03	0,08	0,13	0,12	0,12	0,13	0,11	0,12
Piracicaba	0,00	0,00	0,00	0,81	0,85	0,83	1,32	1,37	1,34	1,30	1,33	1,31	1,10	0,97	1,04	1,28	1,06	1,17	1,64	1,62	1,63	1,58	1,56	1,57
Piraju	0,81	0,00	0,41	0,49	0,32	0,42	0,35	0,26	0,32	0,36	0,26	0,33	0,69	0,77	0,73	0,77	0,72	0,74	0,47	0,43	0,45	0,51	0,47	0,49
Pirajuí	0,00	0,00	0,00	0,50	0,39	0,45	0,71	0,33	0,60	0,70	0,34	0,59	1,69	1,71	1,70	2,05	1,97	2,01	1,11	1,03	1,07	1,23	1,13	1,17
Pirassununga(*)	0,00	0,00	0,00	0,04	0,07	0,05	0,23	0,20	0,22	0,23	0,19	0,21	0,00	0,03	0,01	0,05	0,05	0,05	0,42	0,39	0,40	0,36	0,35	0,36
Piratininga	1,61	0,00	0,82	0,69	0,38	0,55	0,39	0,25	0,34	0,40	0,26	0,35	0,35	0,43	0,39	0,45	0,33	0,39	0,18	0,26	0,22	0,21	0,27	0,24
Pitangueiras	0,00	0,00	0,00	0,23	0,43	0,32	0,35	0,21	0,31	0,35	0,22	0,31	0,42	0,49	0,45	0,58	0,43	0,51	0,37	0,44	0,41	0,40	0,44	0,42
Platina	0,00	0,00	0,00	0,01	0,00	0,01	0,02	0,01	0,02	0,02	0,01	0,02	0,04	0,04	0,04	0,04	0,07	0,06	0,05	0,04	0,04	0,04	0,04	0,04
Porto Feliz	0,00	0,00	0,00	0,03	0,05	0,04	0,17	0,10	0,15	0,17	0,09	0,14	0,00	0,00	0,00	0,07	0,08	0,08	0,19	0,15	0,17	0,17	0,14	0,16
Porto Ferreira	0,00	0,00	0,00	0,20	0,08	0,15	0,10	0,10	0,10	0,10	0,09	0,10	0,08	0,04	0,06	0,20	0,14	0,17	0,16	0,17	0,16	0,16	0,16	0,16
Queluz	0,00	0,00	0,00	0,02	0,01	0,02	0,02	0,02	0,02	0,02	0,02	0,02	0,03	0,03	0,03	0,00	0,00	0,00	0,01	0,01	0,01	0,01	0,01	0,01
Redenção da Serra	0,00	0,00	0,00	0,00	0,00	0,00	0,01	0,00	0,01	0,01	0,00	0,01	0,01	0,01	0,01	0,02	0,01	0,01	0,02	0,02	0,02	0,02	0,01	0,02
Ribeira	0,00	0,00	0,00	0,00	0,00	0,00	0,00	0,00	0,00	0,00	0,00	0,00	0,00	0,00	0,00	0,00	0,00	0,00	0,01	0,00	0,00	0,00	0,00	0,00
Ribeirão Bonito	0,00	0,00	0,00	0,28	0,16	0,23	0,31	0,26	0,29	0,31	0,25	0,29	0,63	0,52	0,57	0,72	0,79	0,76	0,63	0,56	0,59	0,64	0,58	0,61
Ribeirão Branco	0,00	0,00	0,00	0,00	0,01	0,01	0,00	0,00	0,00	0,00	0,00	0,00	0,00	0,00	0,00	0,00	0,00	0,00	0,00	0,00	0,00	0,00	0,00	0,00
Ribeirão Preto	3,23	2,50	2,87	1,94	1,67	1,82	2,09	2,22	2,13	2,09	2,18	2,12	2,77	2,52	2,65	3,60	3,73	3,66	3,10	2,87	2,97	3,14	2,92	3,02
Rio Claro	0,00	0,00	0,00	0,60	0,68	0,63	1,00	0,92	0,98	0,99	0,90	0,96	0,45	0,49	0,47	0,59	0,61	0,60	1,12	1,11	1,12	1,04	1,06	1,05
Rio das Pedras	0,00	0,00	0,00	0,10	0,19	0,14	0,20	0,19	0,19	0,19	0,19	0,19	0,27	0,18	0,23	0,15	0,22	0,18	0,38	0,32	0,35	0,35	0,31	0,33
Salesópolis	0,00	0,00	0,00	0,01	0,04	0,02	0,01	0,00	0,01	0,01	0,01	0,01	0,00	0,00	0,00	0,00	0,00	0,00	0,01	0,01	0,01	0,01	0,01	0,01
Salto	0,00	0,00	0,00	0,23	0,28	0,25	0,30	0,40	0,33	0,30	0,39	0,33	0,33	0,22	0,28	0,17	0,27	0,22	0,16	0,21	0,19	0,16	0,22	0,19
Salto Grande	0,00	0,00	0,00	0,05	0,09	0,07	0,09	0,06	0,08	0,09	0,06	0,08	0,04	0,07	0,05	0,13	0,09	0,11	0,14	0,09	0,11	0,13	0,09	0,11
Santa Adélia	0,00	0,00	0,00	0,41	0,36	0,39	0,46	0,29	0,41	0,45	0,29	0,41	0,79	0,61	0,71	0,83	0,79	0,81	0,67	0,68	0,68	0,70	0,69	0,69
Santa Bárbara d'Oeste	0,00	0,00	0,00	0,09	0,16	0,12	0,14	0,09	0,12	0,13	0,10	0,12	0,01	0,04	0,03	0,08	0,03	0,06	0,15	0,14	0,14	0,14	0,13	0,13
Santa Branca	0,00	0,00	0,00	0,01	0,00	0,01	0,01	0,00	0,01	0,01	0,00	0,01	0,00	0,00	0,00	0,00	0,00	0,00	0,01	0,01	0,01	0,01	0,01	0,01
Santa Cruz da Conceição	0,00	0,00	0,00	0,01	0,01	0,01	0,08	0,06	0,07	0,08	0,05	0,07	0,06	0,01	0,04	0,04	0,03	0,03	0,11	0,12	0,12	0,10	0,11	0,11
Santa Cruz das Palmeiras	0,00	0,00	0,00	0,19	0,12	0,16	0,34	0,24	0,31	0,34	0,23	0,30	0,12	0,13	0,12	0,27	0,20	0,24	0,52	0,45	0,48	0,48	0,42	0,45
Santa Cruz do Rio Pardo	0,00	0,83	0,41	0,46	0,36	0,42	0,42	0,29	0,38	0,42	0,30	0,38	0,70	0,58	0,65	0,84	0,77	0,81	0,52	0,48	0,50	0,56	0,50	0,53
Santa Isabel	0,00	0,00	0,00	0,00	0,00	0,00	0,01	0,01	0,01	0,01	0,01	0,01	0,00	0,00	0,00	0,00	0,00	0,00	0,01	0,00	0,00	0,00	0,00	0,00

(Continua)

(Continuação)

Municípios	Sabem Ler e Escrever												Não Sabem Ler nem Escrever											
	0 a 6 anos			7 a 14 anos			15 anos e mais			Total			0 a 6 anos			7 a 14 anos			15 anos e mais			Total		
	Homens	Mulheres	Total	Homens	Mulheres	Total	Homens	Mulheres	Total	Homens	Mulheres	Total	Homens	Mulheres	Total	Homens	Mulheres	Total	Homens	Mulheres	Total	Homens	Mulheres	Total
Santa Rita do Passa Quatro	1,61	0,00	0,82	0,14	0,19	0,16	0,36	0,33	0,35	0,35	0,32	0,34	0,61	0,91	0,75	0,82	0,70	0,76	0,76	0,67	0,71	0,76	0,68	0,72
Santa Rosa do Viterbo	0,00	0,00	0,00	0,10	0,09	0,10	0,17	0,13	0,16	0,17	0,12	0,15	0,14	0,11	0,13	0,34	0,23	0,29	0,32	0,28	0,29	0,31	0,27	0,29
Santana de Parnaíba	0,00	0,00	0,00	0,09	0,00	0,05	0,15	0,11	0,14	0,15	0,10	0,13	0,03	0,06	0,04	0,08	0,10	0,09	0,11	0,07	0,09	0,11	0,07	0,09
Santo Amaro	0,00	0,00	0,00	0,20	0,31	0,25	0,18	0,21	0,19	0,18	0,21	0,19	0,27	0,21	0,24	0,09	0,10	0,09	0,12	0,09	0,10	0,12	0,10	0,11
Santo Antônio da Alegria	0,00	0,00	0,00	0,00	0,01	0,01	0,02	0,01	0,02	0,02	0,01	0,02	0,01	0,04	0,03	0,00	0,01	0,01	0,03	0,02	0,02	0,02	0,02	0,02
Santos	8,06	8,33	8,20	6,55	6,51	6,53	6,17	5,27	5,90	6,18	5,35	5,93	3,24	3,61	3,42	1,78	2,27	2,02	3,67	3,02	3,31	3,47	2,98	3,20
São Bento do Sapucaí	0,00	0,00	0,00	0,01	0,00	0,01	0,04	0,03	0,04	0,04	0,03	0,04	0,00	0,00	0,00	0,00	0,01	0,00	0,01	0,01	0,01	0,01	0,01	0,01
São Bernardo do Campo	2,42	0,83	1,64	0,92	1,08	0,99	0,97	1,00	0,98	0,97	1,01	0,98	0,49	0,50	0,49	0,54	0,47	0,51	0,83	0,65	0,73	0,79	0,63	0,70
São Carlos	1,61	0,00	0,82	0,84	0,89	0,86	1,36	1,33	1,35	1,34	1,30	1,33	0,86	1,13	0,99	1,74	1,46	1,61	1,90	1,84	1,87	1,84	1,79	1,82
São João da Boa Vista	0,00	0,83	0,41	0,67	0,63	0,65	0,87	0,71	0,82	0,86	0,70	0,81	1,17	1,09	1,13	1,01	1,36	1,18	1,15	1,23	1,20	1,14	1,24	1,19
São Joaquim da Barra	0,00	0,00	0,00	0,18	0,15	0,17	0,21	0,17	0,20	0,20	0,17	0,19	0,10	0,11	0,11	0,14	0,15	0,15	0,18	0,20	0,19	0,18	0,19	0,19
São José do Barreiro	0,00	0,00	0,00	0,00	0,00	0,00	0,02	0,02	0,02	0,02	0,02	0,02	0,04	0,04	0,04	0,06	0,04	0,05	0,01	0,01	0,01	0,02	0,01	0,02
São José do Rio Pardo	0,00	0,00	0,00	0,54	0,54	0,54	0,86	0,77	0,83	0,84	0,76	0,82	0,79	0,96	0,87	1,38	1,29	1,33	1,48	1,37	1,41	1,44	1,35	1,39
São José do Rio Preto	1,61	0,83	1,23	1,44	1,27	1,36	2,31	1,39	2,04	2,28	1,38	2,00	2,27	2,03	2,15	3,98	3,73	3,86	3,37	3,12	3,23	3,39	3,14	3,25
São José dos Campos	0,00	0,00	0,00	0,09	0,18	0,13	0,11	0,11	0,11	0,11	0,11	0,11	0,06	0,06	0,06	0,03	0,04	0,04	0,07	0,06	0,06	0,06	0,06	0,06
São Luis do Paraitinga	0,00	0,00	0,00	0,02	0,03	0,02	0,01	0,00	0,01	0,01	0,00	0,01	0,00	0,00	0,00	0,00	0,00	0,00	0,00	0,00	0,00	0,00	0,00	0,00
São Manuel	0,81	0,00	0,41	0,89	0,59	0,76	0,91	0,79	0,87	0,90	0,77	0,86	0,99	1,07	1,03	1,79	1,80	1,79	1,64	1,50	1,56	1,63	1,51	1,56
São Miguel Arcanjo	0,00	0,00	0,00	0,00	0,00	0,00	0,01	0,01	0,01	0,01	0,01	0,01	0,03	0,06	0,04	0,01	0,00	0,01	0,01	0,01	0,01	0,01	0,01	0,01
São Paulo	37,90	46,67	42,21	45,05	48,89	46,75	30,40	40,69	33,49	30,94	41,23	34,10	18,31	19,16	18,72	14,23	17,31	15,73	14,92	19,38	17,42	14,98	19,21	17,31
São Pedro	0,00	0,00	0,00	0,01	0,01	0,01	0,19	0,17	0,18	0,18	0,16	0,17	0,10	0,11	0,11	0,10	0,14	0,12	0,26	0,26	0,26	0,23	0,24	0,24
São Pedro do Turvo	0,00	0,00	0,00	0,00	0,00	0,00	0,01	0,01	0,01	0,01	0,01	0,01	0,00	0,00	0,00	0,00	0,00	0,00	0,01	0,01	0,01	0,01	0,01	0,01
São Roque	0,00	0,00	0,00	0,19	0,26	0,22	0,34	0,42	0,36	0,34	0,40	0,36	0,06	0,18	0,12	0,16	0,12	0,14	0,16	0,18	0,18	0,16	0,18	0,17
São Sebastião	0,00	0,00	0,00	0,00	0,01	0,01	0,01	0,01	0,01	0,01	0,01	0,01	0,00	0,00	0,00	0,00	0,00	0,00	0,00	0,00	0,00	0,00	0,00	0,00
São Simão	0,00	1,67	0,82	0,59	0,42	0,51	0,71	0,71	0,71	0,71	0,69	0,70	1,13	1,27	1,19	1,94	1,85	1,90	1,02	0,95	0,98	1,12	1,03	1,07
São Vicente	0,00	0,83	0,41	0,25	0,20	0,23	0,23	0,26	0,24	0,24	0,26	0,24	0,20	0,26	0,23	0,05	0,08	0,07	0,22	0,10	0,16	0,21	0,11	0,15
Sarapuí	0,00	0,00	0,00	0,00	0,00	0,00	0,00	0,00	0,00	0,00	0,00	0,00	0,00	0,00	0,00	0,00	0,00	0,00	0,00	0,00	0,00	0,00	0,00	0,00
Serra Negra	0,00	0,00	0,00	0,02	0,01	0,02	0,35	0,25	0,32	0,34	0,24	0,31	0,04	0,01	0,03	0,10	0,03	0,07	0,47	0,47	0,47	0,42	0,43	0,42
Sertãozinho	0,00	0,83	0,41	0,57	0,55	0,56	0,73	0,65	0,71	0,72	0,65	0,70	0,72	0,70	0,71	1,15	1,07	1,11	1,07	1,00	1,03	1,07	1,00	1,03
Silveiras	0,00	0,00	0,00	0,00	0,00	0,00	0,01	0,00	0,01	0,01	0,00	0,01	0,00	0,00	0,00	0,00	0,00	0,00	0,01	0,00	0,00	0,00	0,00	0,00
Socorro	0,00	0,00	0,00	0,06	0,09	0,08	0,23	0,17	0,21	0,22	0,16	0,20	0,01	0,07	0,04	0,07	0,06	0,06	0,27	0,24	0,25	0,24	0,22	0,23
Sorocaba	0,81	0,83	0,82	1,08	0,99	1,04	0,85	0,91	0,87	0,85	0,92	0,87	0,78	0,72	0,75	0,78	0,87	0,82	0,59	0,70	0,65	0,62	0,71	0,67
Tabapuã	0,81	0,83	0,82	0,47	0,32	0,41	0,34	0,28	0,32	0,35	0,28	0,33	1,14	1,23	1,18	0,92	0,90	0,91	0,57	0,54	0,55	0,63	0,59	0,60
Tambaú	0,00	0,00	0,00	0,09	0,08	0,08	0,17	0,12	0,15	0,16	0,11	0,15	0,08	0,08	0,08	0,15	0,23	0,19	0,22	0,21	0,22	0,21	0,21	0,21
Taquaritinga	0,00	0,00	0,00	0,52	0,51	0,51	1,19	0,79	1,07	1,16	0,77	1,04	0,77	0,99	0,87	1,65	1,64	1,65	1,45	1,53	1,50	1,45	1,52	1,49
Tatuí	0,00	0,00	0,00	0,15	0,05	0,11	0,14	0,13	0,13	0,14	0,12	0,13	0,24	0,24	0,24	0,13	0,22	0,17	0,10	0,09	0,10	0,11	0,11	0,11
Taubaté	0,00	0,00	0,00	0,17	0,18	0,17	0,24	0,27	0,25	0,24	0,26	0,24	0,05	0,06	0,05	0,07	0,05	0,06	0,23	0,19	0,21	0,21	0,18	0,19
Tietê	0,81	0,83	0,82	0,25	0,43	0,33	0,39	0,34	0,38	0,39	0,35	0,38	0,33	0,31	0,32	0,31	0,28	0,30	0,52	0,51	0,51	0,49	0,49	0,49
Tremembé	0,00	0,00	0,00	0,02	0,00	0,01	0,05	0,06	0,06	0,05	0,06	0,05	0,00	0,00	0,00	0,01	0,00	0,00	0,02	0,02	0,02	0,02	0,01	0,02
Ubatuba	0,00	0,00	0,00	0,01	0,00	0,01	0,01	0,01	0,01	0,01	0,01	0,01	0,00	0,00	0,00	0,00	0,00	0,00	0,00	0,00	0,00	0,00	0,00	0,00
Viradouro	0,00	0,00	0,00	0,20	0,11	0,16	0,28	0,19	0,25	0,28	0,19	0,25	0,64	0,53	0,59	0,52	0,44	0,48	0,45	0,42	0,43	0,47	0,43	0,44
Estado de São Paulo	100,00	100,00	100,00	100,00	100,00	100,00	100,00	100,00	100,00	100,00	100,00	100,00	100,00	100,00	100,00	100,00	100,00	100,00	100,00	100,00	100,00	100,00	100,00	100,00

Fonte: Ministério da Agricultura, Indústria e Commércio. Directoria Geral de Estatística - Recenseamento do Brazil - realizado em 1 de Setembro de 1920.Volume IV, 4ª parte. Rio de Janeiro: Typ. Da Estatística, 1922

Tabela 20c -População estrangeira segundo grau de instrução, idade e sexo - Porcentagem
Estado de São Paulo
1.920

Municípios	Sabem Ler e Escrever												Não Sabem Ler nem Escrever											
	0 a 6 anos			7 a 14 anos			15 anos e mais			Total			0 a 6 anos			7 a 14 anos			15 anos e mais			Total		
	Homens	Mulheres	Total	Homens	Mulheres	Total	Homens	Mulheres	Total	Homens	Mulheres	Total	Homens	Mulheres	Total	Homens	Mulheres	Total	Homens	Mulheres	Total	Homens	Mulheres	Total
Aguas de Santa Bárbara	0,00	0,00	0,00	3,61	2,30	5,90	68,52	25,57	94,10	72,13	27,87	100,00	4,31	2,91	7,23	6,53	5,36	11,89	43,24	37,65	80,89	54,08	45,92	100,00
Agudos	0,00	0,08	0,08	3,96	2,22	6,17	71,68	22,07	93,75	75,63	24,37	100,00	1,91	1,47	3,38	8,18	7,01	15,19	34,30	47,13	81,43	44,39	55,61	100,00
Altinópolis	0,00	0,00	0,00	3,33	0,33	3,67	71,67	24,67	96,33	75,00	25,00	100,00	0,74	0,00	0,74	2,21	2,03	4,24	43,65	51,38	95,03	46,59	53,41	100,00
Amparo	0,00	0,00	0,00	0,48	0,62	1,10	71,07	27,84	98,90	71,55	28,45	100,00	0,64	0,71	1,35	2,07	1,74	3,81	40,00	54,84	94,84	42,70	57,30	100,00
Analândia	0,00	0,00	0,00	0,99	0,99	1,97	66,01	32,02	98,03	67,00	33,00	100,00	1,99	0,92	2,90	2,67	3,74	6,42	49,12	41,56	90,68	53,78	46,22	100,00
Angatuba	0,00	0,00	0,00	2,33	5,43	7,75	68,99	23,26	92,25	71,32	28,68	100,00	4,67	3,33	8,00	8,00	8,00	16,00	42,67	33,33	76,00	55,33	44,67	100,00
Anhembi	0,00	0,00	0,00	6,90	3,45	10,34	67,24	22,41	89,66	74,14	25,86	100,00	10,84	6,02	16,87	12,05	3,61	15,66	34,94	32,53	67,47	57,83	42,17	100,00
Apiaí	0,00	0,00	0,00	0,00	3,45	3,45	86,21	10,34	96,55	86,21	13,79	100,00	0,00	0,00	0,00	0,00	0,00	0,00	100,00	0,00	100,00	100,00	0,00	100,00
Araçariguama	0,00	0,00	0,00	0,00	0,00	0,00	87,18	12,82	100,00	87,18	12,82	100,00	0,00	0,00	0,00	4,76	1,59	6,35	66,67	26,98	93,65	71,43	28,57	100,00
Araçoiaba da Serra	0,00	0,00	0,00	0,75	0,75	1,49	72,39	26,12	98,51	73,13	26,87	100,00	0,99	1,98	2,97	5,94	1,98	7,92	42,57	46,53	89,11	49,50	50,50	100,00
Araraquara	0,02	0,00	0,02	1,83	1,66	3,49	71,04	25,45	96,49	72,89	27,11	100,00	1,80	1,26	3,07	4,79	4,09	8,89	38,58	49,47	88,05	45,18	54,82	100,00
Araras	0,00	0,00	0,00	1,35	1,15	2,50	70,43	27,08	97,50	71,78	28,22	100,00	0,47	0,47	0,95	2,48	2,92	5,40	39,26	54,39	93,65	42,22	57,78	100,00
Areias	0,00	0,00	0,00	0,00	0,00	0,00	86,67	13,33	100,00	86,67	13,33	100,00	5,26	0,00	5,26	0,00	5,26	5,26	47,37	42,11	89,47	52,63	47,37	100,00
Ariranha	0,27	0,07	0,34	2,83	2,15	4,98	67,83	26,85	94,68	70,93	29,07	100,00	2,52	2,25	4,77	7,68	8,23	15,92	31,94	47,37	79,31	42,15	57,85	100,00
Assis	0,00	0,00	0,00	1,90	1,52	3,43	77,52	19,05	96,57	79,43	20,57	100,00	2,67	2,67	5,33	4,00	6,44	10,44	38,22	46,00	84,22	44,89	55,11	100,00
Atibaia	0,00	0,00	0,00	2,17	1,63	3,79	74,35	21,86	96,21	76,51	23,49	100,00	2,30	2,35	4,65	5,22	5,26	10,48	36,83	48,04	84,87	44,35	55,65	100,00
Avaí	0,10	0,00	0,10	3,34	1,52	4,86	69,10	25,94	95,04	72,54	27,46	100,00	3,26	3,32	6,58	7,18	8,24	15,42	36,01	41,99	78,01	46,45	53,55	100,00
Avaré	0,00	0,09	0,09	2,04	2,14	4,18	70,26	25,46	95,72	72,30	27,70	100,00	2,01	1,86	3,87	6,28	5,78	12,07	40,02	44,04	84,06	48,32	51,68	100,00
Bananal	0,00	0,00	0,00	3,45	0,00	3,45	81,61	14,94	96,55	85,06	14,94	100,00	3,77	0,00	3,77	1,89	0,00	1,89	54,72	39,62	94,34	60,38	39,62	100,00
Bariri	0,05	0,00	0,05	0,87	1,91	2,78	71,55	25,61	97,17	72,48	27,52	100,00	0,85	0,50	1,35	4,59	3,81	8,40	39,45	50,80	90,25	44,90	55,10	100,00
Barra Bonita	0,00	0,00	0,00	4,11	2,00	6,11	68,11	25,78	93,89	72,22	27,78	100,00	4,18	2,68	6,86	6,45	6,59	13,04	36,98	43,12	80,10	47,61	52,39	100,00
Barretos	0,00	0,04	0,04	2,66	1,50	4,16	73,84	21,96	95,80	76,50	23,50	100,00	2,11	1,97	4,08	7,39	5,95	13,34	42,09	40,49	82,57	51,59	48,41	100,00
Batatais	0,08	0,00	0,08	1,53	1,37	2,91	66,32	30,69	97,01	67,93	32,07	100,00	1,30	1,01	2,32	3,67	4,49	8,15	39,32	50,22	89,53	44,28	55,72	100,00
Bauru	0,10	0,00	0,10	3,12	2,26	5,38	71,28	23,24	94,52	74,50	25,50	100,00	1,96	1,33	3,30	6,36	5,14	11,49	37,47	47,74	85,21	45,78	54,22	100,00
Bebedouro	0,12	0,00	0,12	2,32	1,45	3,76	69,70	26,42	96,11	72,14	27,86	100,00	1,49	1,56	3,06	6,04	5,92	11,96	40,48	44,50	84,98	48,01	51,99	100,00
Boa Esperança do Sul	0,00	0,00	0,00	2,29	0,63	2,92	74,69	22,40	97,08	76,98	23,02	100,00	2,24	2,07	4,31	6,16	6,55	12,70	36,21	46,78	82,99	44,60	55,40	100,00
Bocaina	0,00	0,00	0,00	1,30	1,30	2,60	72,60	24,80	97,40	73,90	26,10	100,00	0,99	0,44	1,43	5,82	4,51	10,33	37,88	50,37	88,24	44,69	55,31	100,00
Bofete	0,00	0,00	0,00	5,33	1,25	6,58	71,79	21,63	93,42	77,12	22,88	100,00	1,38	1,15	2,53	6,21	2,53	8,74	39,08	49,66	88,74	46,67	53,33	100,00
Bom Sucesso	0,00	0,00	0,00	0,00	0,00	0,00	80,95	19,05	100,00	80,95	19,05	100,00	0,00	0,00	0,00	0,00	0,00	0,00	25,00	75,00	100,00	25,00	75,00	100,00
Botucatu	0,09	0,00	0,09	2,29	1,01	3,30	68,75	27,87	96,62	71,12	28,88	100,00	1,95	1,52	3,47	5,09	4,68	9,77	38,08	48,68	86,76	45,11	54,89	100,00
Bragança Paulista	0,00	0,00	0,00	1,99	1,53	3,52	69,39	27,09	96,48	71,38	28,62	100,00	1,41	1,53	2,93	3,47	4,13	7,60	41,05	48,41	89,47	45,93	54,07	100,00
Brodósqui	0,00	0,00	0,00	1,46	0,73	2,19	66,13	31,68	97,81	67,59	32,41	100,00	0,33	0,41	0,74	4,43	3,93	8,36	44,67	46,23	90,90	49,43	50,57	100,00
Brotas	0,00	0,00	0,00	0,42	0,59	1,02	68,76	30,23	98,98	69,18	30,82	100,00	1,09	1,79	2,88	2,71	2,07	4,78	40,78	51,56	92,34	44,59	55,41	100,00
Cabreúva	0,00	0,00	0,00	2,74	0,00	2,74	76,71	20,55	97,26	79,45	20,55	100,00	0,00	0,29	0,29	2,02	2,59	4,61	42,36	52,74	95,10	44,38	55,62	100,00
Caçapava	0,00	0,00	0,00	3,25	0,41	3,66	64,23	32,11	96,34	67,48	32,52	100,00	0,41	0,00	0,41	1,64	2,46	4,10	49,59	45,90	95,49	51,64	48,36	100,00
Cachoeira Paulista	0,00	0,00	0,00	0,76	2,27	3,03	75,00	21,97	96,97	75,76	24,24	100,00	0,00	0,00	0,00	1,83	0,92	2,75	47,71	49,54	97,25	49,54	50,46	100,00
Caconde	0,00	0,13	0,13	2,74	1,96	4,69	70,01	25,16	95,18	72,75	27,25	100,00	3,19	2,62	5,81	6,26	6,64	12,90	40,10	41,19	81,29	49,55	50,45	100,00
Cajurú	0,00	0,00	0,00	2,22	2,06	4,29	73,33	22,38	95,71	75,56	24,44	100,00	1,78	1,99	3,77	5,13	5,44	10,56	36,19	49,48	85,67	43,10	56,90	100,00
Campinas	0,01	0,00	0,01	1,37	1,31	2,68	66,70	30,61	97,31	68,08	31,92	100,00	0,79	0,45	1,24	2,06	2,10	4,15	38,99	55,62	94,61	41,83	58,17	100,00
Campos Novos Paulista	0,00	0,00	0,00	1,70	0,99	2,70	84,66	12,64	97,30	86,36	13,64	100,00	5,62	4,88	10,50	5,98	6,11	12,09	39,93	37,48	77,41	51,53	48,47	100,00
Cananéia	0,00	0,00	0,00	0,00	0,00	0,00	64,00	36,00	100,00	64,00	36,00	100,00	0,00	0,00	0,00	0,00	0,00	0,00	62,50	37,50	100,00	62,50	37,50	100,00

(Continua)

(Continuação)

Municípios	Sabem Ler e Escrever												Não Sabem Ler nem Escrever											
	0 a 6 anos			7 a 14 anos			15 anos e mais			Total			0 a 6 anos			7 a 14 anos			15 anos e mais			Total		
	Homens	Mulheres	Total	Homens	Mulheres	Total	Homens	Mulheres	Total	Homens	Mulheres	Total	Homens	Mulheres	Total	Homens	Mulheres	Total	Homens	Mulheres	Total	Homens	Mulheres	Total
Capão Bonito	0,00	0,00	0,00	1,79	0,00	1,79	85,71	12,50	98,21	87,50	12,50	100,00	0,00	0,00	0,00	0,00	0,00	0,00	36,11	63,89	100,00	36,11	63,89	100,00
Capivari	0,00	0,00	0,00	1,39	1,15	2,54	72,84	24,62	97,46	74,23	25,77	100,00	1,14	0,68	1,82	3,65	2,73	6,38	39,80	51,99	91,80	44,59	55,41	100,00
Caraguatatuba	0,00	0,00	0,00	0,00	0,00	0,00	100,00	0,00	100,00	100,00	0,00	100,00	0,00	0,00	0,00	0,00	0,00	0,00	33,33	66,67	100,00	33,33	66,67	100,00
Casa Branca	0,00	0,00	0,00	1,75	1,44	3,18	70,29	26,53	96,82	72,03	27,97	100,00	0,93	0,70	1,63	4,03	4,42	8,45	38,89	51,03	89,92	43,85	56,15	100,00
Catanduva	0,05	0,00	0,05	2,91	2,16	5,07	72,15	22,73	94,88	75,11	24,89	100,00	3,18	2,40	5,58	5,84	5,19	11,04	35,02	48,36	83,38	44,04	55,96	100,00
Cerqueira César	0,00	0,00	0,00	2,34	2,08	4,43	83,33	12,24	95,57	85,68	14,32	100,00	4,91	2,73	7,63	7,09	5,67	12,76	37,62	41,98	79,61	49,62	50,38	100,00
Conceição do Monte Alegre	0,00	0,00	0,00	1,20	0,80	2,00	84,00	14,00	98,00	85,20	14,80	100,00	5,81	5,81	11,62	7,65	10,09	17,74	38,53	32,11	70,64	51,99	48,01	100,00
Conchas	0,00	0,00	0,00	3,46	3,93	7,39	66,05	26,56	92,61	69,52	30,48	100,00	1,10	1,10	2,21	6,08	4,24	10,31	41,80	45,67	87,48	48,99	51,01	100,00
Cotia	0,00	0,00	0,00	5,33	5,33	10,67	65,67	23,67	89,33	71,00	29,00	100,00	2,88	0,96	3,85	4,49	3,85	8,33	45,83	41,99	87,82	53,21	46,79	100,00
Cravinhos	0,00	0,00	0,00	0,97	1,31	2,28	71,38	26,34	97,72	72,35	27,65	100,00	1,64	1,57	3,21	5,76	4,43	10,19	41,21	45,39	86,60	48,61	51,39	100,00
Cruzeiro	0,00	0,00	0,00	1,72	0,86	2,59	69,83	27,59	97,41	71,55	28,45	100,00	2,50	2,50	5,00	0,83	4,17	5,00	35,00	55,00	90,00	38,33	61,67	100,00
Cunha	0,00	0,00	0,00	2,86	0,00	2,86	77,14	20,00	97,14	80,00	20,00	100,00	0,00	0,00	0,00	0,00	0,00	0,00	53,13	46,88	100,00	53,13	46,88	100,00
Descalvado	0,00	0,00	0,00	1,60	0,73	2,33	72,55	25,12	97,67	74,15	25,85	100,00	1,23	1,42	2,66	4,46	3,26	7,71	39,14	50,49	89,63	44,83	55,17	100,00
Dois Córregos	0,00	0,00	0,00	0,98	1,25	2,22	71,00	26,78	97,78	71,98	28,02	100,00	1,58	1,58	3,16	4,17	3,76	7,93	40,71	48,20	88,91	46,46	53,54	100,00
Dourado	0,00	0,60	0,60	2,22	1,63	3,85	65,27	30,28	95,55	67,49	32,51	100,00	5,48	3,59	9,06	6,26	5,74	11,99	35,66	43,29	78,94	47,39	52,61	100,00
Eldorado	0,00	0,00	0,00	3,75	2,50	6,25	72,50	21,25	93,75	76,25	23,75	100,00	13,33	8,53	21,87	7,47	12,80	20,27	34,93	22,93	57,87	55,73	44,27	100,00
Espírito Santo do Pinhal	0,00	0,00	0,00	0,73	0,60	1,32	73,00	25,68	98,68	73,73	26,27	100,00	0,54	0,38	0,92	1,86	2,02	3,88	42,60	52,60	95,20	45,00	55,00	100,00
Espírito Santo do Turvo	1,33	0,00	1,33	1,33	5,33	6,67	61,33	30,67	92,00	64,00	36,00	100,00	4,92	5,30	10,23	12,12	7,58	19,70	33,71	36,36	70,08	50,76	49,24	100,00
Fartura	0,19	0,00	0,19	4,27	1,48	5,75	67,90	26,16	94,06	72,36	27,64	100,00	1,39	1,25	2,64	11,81	3,47	15,28	49,72	32,36	82,08	62,92	37,08	100,00
Franca	0,00	0,00	0,00	2,73	2,01	4,74	65,65	29,62	95,26	68,37	31,63	100,00	2,00	1,71	3,70	6,53	4,78	11,31	40,70	44,28	84,99	49,23	50,77	100,00
Guararema	0,00	0,00	0,00	1,46	0,97	2,43	82,04	15,53	97,57	83,50	16,50	100,00	1,93	1,58	3,51	8,79	5,45	14,24	38,66	43,59	82,25	49,38	50,62	100,00
Guaratinguetá	0,15	0,15	0,30	3,11	2,07	5,19	66,07	28,44	94,52	69,33	30,67	100,00	1,46	1,95	3,41	1,95	3,16	5,11	40,39	51,09	91,48	43,80	56,20	100,00
Guareí	0,00	0,00	0,00	0,00	0,00	0,00	94,12	5,88	100,00	94,12	5,88	100,00	0,00	0,00	0,00	0,00	0,00	0,00	50,00	50,00	100,00	50,00	50,00	100,00
Guariba	0,00	0,00	0,00	1,29	1,14	2,43	75,82	21,75	97,57	77,11	22,89	100,00	1,11	1,00	2,11	3,56	3,67	7,23	40,32	50,33	90,66	44,99	55,01	100,00
Guarulhos	0,00	0,00	0,00	4,70	1,98	6,68	65,10	28,22	93,32	69,80	30,20	100,00	2,87	1,44	4,31	4,31	3,74	8,05	42,82	44,83	87,64	50,00	50,00	100,00
Ibitinga	0,05	0,05	0,10	2,71	1,96	4,67	69,98	25,25	95,23	72,74	27,26	100,00	0,94	1,03	1,97	3,83	3,28	7,11	43,52	47,40	90,92	48,29	51,71	100,00
Ibiúna	0,00	0,00	0,00	0,00	5,66	5,66	67,92	26,42	94,34	67,92	32,08	100,00	7,69	0,00	7,69	0,00	0,00	0,00	46,15	46,15	92,31	53,85	46,15	100,00
Igarapava	0,07	0,07	0,13	2,59	1,92	4,51	72,79	22,56	95,36	75,45	24,55	100,00	3,12	2,65	5,77	5,00	4,75	9,75	39,68	44,81	84,48	47,80	52,20	100,00
Igaratá	0,00	0,00	0,00	0,00	0,00	0,00	75,00	25,00	100,00	75,00	25,00	100,00	0,00	0,00	0,00	0,00	0,00	0,00	100,00	0,00	100,00	100,00	0,00	100,00
Iguape	0,20	0,40	0,61	6,07	4,12	10,19	54,99	34,21	89,20	61,26	38,74	100,00	17,45	16,85	34,30	5,35	5,27	10,62	28,58	26,50	55,09	51,37	48,63	100,00
Ilhabela	0,00	0,00	0,00	0,00	0,00	0,00	90,91	9,09	100,00	90,91	9,09	100,00	0,00	0,00	0,00	0,00	0,00	0,00	75,00	25,00	100,00	75,00	25,00	100,00
Indaiatuba	0,00	0,00	0,00	1,25	1,39	2,64	70,14	27,22	97,36	71,39	28,61	100,00	1,17	0,70	1,88	3,68	3,05	6,73	44,21	47,18	91,39	49,06	50,94	100,00
Ipauçu	0,17	0,17	0,34	2,05	1,19	3,24	71,67	24,74	96,42	73,89	26,11	100,00	3,37	3,62	6,99	6,24	5,74	11,99	31,21	49,81	81,02	40,82	59,18	100,00
Iporanga	0,00	0,00	0,00	0,00	0,00	0,00	66,67	33,33	100,00	66,67	33,33	100,00	0,00	0,00	0,00	0,00	0,00	0,00	0,00	0,00	0,00	0,00	0,00	0,00
Itaberá	0,00	0,00	0,00	0,00	2,00	2,00	74,00	24,00	98,00	74,00	26,00	100,00	0,00	0,00	0,00	0,00	0,00	0,00	47,83	52,17	100,00	47,83	52,17	100,00
Itaí	0,00	0,00	0,00	0,00	0,00	0,00	78,95	21,05	100,00	78,95	21,05	100,00	4,35	4,35	8,70	6,52	6,52	13,04	47,83	30,43	78,26	58,70	41,30	100,00
Itajobi	0,22	0,00	0,22	1,56	1,63	3,19	73,57	23,01	96,59	75,35	24,65	100,00	0,94	0,82	1,76	5,47	5,43	10,90	39,78	47,56	87,34	46,19	53,81	100,00
Itanhaém	0,00	0,00	0,00	0,93	4,19	5,12	75,35	19,53	94,88	76,28	23,72	100,00	5,90	7,82	13,72	3,02	3,98	7,00	48,29	31,00	79,29	57,20	42,80	100,00
Itapecerica da Serra	0,00	0,00	0,00	1,72	0,00	1,72	81,03	17,24	98,28	82,76	17,24	100,00	0,00	1,15	1,15	3,45	2,30	5,75	47,13	45,98	93,10	50,57	49,43	100,00
Itapetininga	0,00	0,00	0,00	2,24	1,89	4,13	68,50	27,37	95,87	70,74	29,26	100,00	1,21	1,21	2,42	2,11	4,23	6,34	45,32	45,92	91,24	48,64	51,36	100,00
Itapeva	0,00	0,00	0,00	0,00	2,28	2,28	71,98	25,74	97,72	71,98	28,02	100,00	0,49	0,00	0,49	5,34	2,91	8,25	51,46	39,81	91,26	57,28	42,72	100,00

(Continua)

(Continuação)

Municípios	Sabem Ler e Escrever												Não Sabem Ler nem Escrever											
	0 a 6 anos			7 a 14 anos			15 anos e mais			Total			0 a 6 anos			7 a 14 anos			15 anos e mais			Total		
	Homens	Mulheres	Total	Homens	Mulheres	Total	Homens	Mulheres	Total	Homens	Mulheres	Total	Homens	Mulheres	Total	Homens	Mulheres	Total	Homens	Mulheres	Total	Homens	Mulheres	Total
Itapira	0,07	0,00	0,07	2,31	1,29	3,60	67,17	29,16	96,33	69,54	30,46	100,00	1,77	2,16	3,92	3,47	3,47	6,95	40,72	48,41	89,13	45,96	54,04	100,00
Itápolis	0,00	0,00	0,00	1,56	1,00	2,56	75,81	21,63	97,44	77,37	22,63	100,00	1,26	1,22	2,48	3,37	2,96	6,32	39,43	51,77	91,20	44,05	55,95	100,00
Itaporanga	0,00	0,00	0,00	0,00	1,15	1,15	88,51	10,34	98,85	88,51	11,49	100,00	0,00	0,00	0,00	0,00	0,00	0,00	48,72	51,28	100,00	48,72	51,28	100,00
Itapuí	0,00	0,00	0,00	3,30	1,90	5,20	72,12	22,69	94,80	75,41	24,59	100,00	1,91	2,23	4,13	6,76	5,45	12,20	38,35	45,31	83,66	47,02	52,98	100,00
Itararé	0,00	0,00	0,00	3,54	1,01	4,55	68,69	26,77	95,45	72,22	27,78	100,00	5,38	8,60	13,98	7,53	8,60	16,13	33,33	36,56	69,89	46,24	53,76	100,00
Itatiba	0,00	0,00	0,00	0,93	0,54	1,47	72,39	26,14	98,53	73,32	26,68	100,00	0,39	0,30	0,69	2,65	1,91	4,55	40,42	54,34	94,75	43,45	56,55	100,00
Itatinga	0,00	0,00	0,00	2,71	1,04	3,75	73,75	22,50	96,25	76,46	23,54	100,00	2,79	2,23	5,01	7,52	6,22	13,74	37,33	43,92	81,24	47,63	52,37	100,00
Itu	0,00	0,00	0,00	1,84	1,99	3,83	60,06	36,11	96,17	61,90	38,10	100,00	1,97	2,61	4,58	3,77	3,84	7,61	34,99	52,82	87,81	40,73	59,27	100,00
Ituverava	0,00	0,28	0,28	2,20	0,83	3,03	75,62	21,07	96,69	77,82	22,18	100,00	3,78	1,85	5,62	6,50	5,18	11,69	38,31	44,38	82,69	48,59	51,41	100,00
Jaboticabal	0,10	0,02	0,12	2,51	1,39	3,90	72,67	23,31	95,98	75,28	24,72	100,00	2,17	1,96	4,13	5,82	5,74	11,56	37,65	46,67	84,32	45,64	54,36	100,00
Jacareí	0,00	0,27	0,27	4,09	2,18	6,27	66,49	26,98	93,46	70,57	29,43	100,00	2,51	2,96	5,47	9,79	5,01	14,81	39,64	40,09	79,73	51,94	48,06	100,00
Jambeiro	0,00	0,00	0,00	0,00	0,00	0,00	88,00	12,00	100,00	88,00	12,00	100,00	0,00	0,00	0,00	5,56	0,00	5,56	55,56	38,89	94,44	61,11	38,89	100,00
Jardinópolis	0,08	0,00	0,08	2,14	1,22	3,37	72,00	24,56	96,56	74,22	25,78	100,00	1,29	0,85	2,15	5,21	4,36	9,57	41,69	46,59	88,28	48,19	51,81	100,00
Jataí	0,00	0,00	0,00	0,00	0,00	0,00	100,00	0,00	100,00	100,00	0,00	100,00	0,00	5,00	5,00	0,00	0,00	0,00	40,00	55,00	95,00	40,00	60,00	100,00
Jaú	0,03	0,05	0,08	2,28	1,46	3,74	70,96	25,23	96,18	73,26	26,74	100,00	1,64	1,76	3,40	5,69	5,83	11,52	35,83	49,25	85,07	43,16	56,84	100,00
Joanópolis	0,00	0,00	0,00	0,00	0,00	0,00	73,23	26,77	100,00	73,23	26,77	100,00	0,71	0,00	0,71	2,86	5,00	7,86	42,14	49,29	91,43	45,71	54,29	100,00
Jundiaí	0,00	0,00	0,00	1,69	2,18	3,87	69,01	27,12	96,13	70,70	29,30	100,00	1,67	1,54	3,21	3,01	2,78	5,79	39,43	51,57	91,00	44,11	55,89	100,00
Lagoinha	0,00	0,00	0,00	0,00	0,00	0,00	0,00	0,00	0,00	0,00	0,00	0,00	0,00	0,00	0,00	0,00	0,00	0,00	66,67	33,33	100,00	66,67	33,33	100,00
Laranjal Paulista	0,00	0,00	0,00	2,72	2,49	5,22	67,57	27,21	94,78	70,29	29,71	100,00	0,83	1,40	2,23	3,06	2,64	5,70	43,44	48,64	92,07	47,32	52,68	100,00
Lavrinhas	0,00	0,00	0,00	0,00	0,00	0,00	89,19	10,81	100,00	89,19	10,81	100,00	0,00	0,00	0,00	2,86	0,00	2,86	60,00	37,14	97,14	62,86	37,14	100,00
Leme	0,00	0,00	0,00	2,04	2,97	5,01	65,68	29,31	94,99	67,72	32,28	100,00	4,26	2,25	6,50	3,90	2,25	6,15	36,76	50,59	87,35	44,92	55,08	100,00
Lençóis Paulista	0,00	0,00	0,00	1,55	1,16	2,71	76,92	20,37	97,29	78,47	21,53	100,00	2,16	1,95	4,11	4,44	4,15	8,59	35,98	51,32	87,30	42,57	57,43	100,00
Limeira	0,00	0,00	0,00	1,00	0,75	1,75	71,71	26,53	98,25	72,72	27,28	100,00	0,47	0,47	0,94	2,36	1,52	3,88	42,14	53,03	95,17	44,97	55,03	100,00
Lins	0,28	0,00	0,28	2,32	2,23	4,55	75,65	19,52	95,17	78,25	21,75	100,00	4,63	3,83	8,46	8,31	7,25	15,57	32,44	43,53	75,97	45,39	54,61	100,00
Lorena	0,00	0,00	0,00	0,62	0,93	1,56	74,14	24,30	98,44	74,77	25,23	100,00	0,00	1,20	1,20	0,60	0,60	1,20	39,52	58,08	97,60	40,12	59,88	100,00
Mairiporã	0,00	0,00	0,00	1,40	0,84	2,23	78,21	19,55	97,77	79,61	20,39	100,00	0,81	0,65	1,46	2,02	2,59	4,61	67,15	26,78	93,93	69,98	30,02	100,00
Matão	0,00	0,00	0,00	1,51	1,17	2,68	70,29	27,03	97,32	71,80	28,20	100,00	1,45	1,25	2,69	5,13	5,67	10,80	38,40	48,11	86,51	44,98	55,02	100,00
Mineiros do Tietê	0,00	0,00	0,00	0,19	0,38	0,57	75,00	24,43	99,43	75,19	24,81	100,00	0,19	0,47	0,66	1,12	2,06	3,18	40,64	55,52	96,16	41,95	58,05	100,00
Mococa	0,00	0,07	0,07	1,13	0,93	2,07	71,25	26,62	97,87	72,38	27,62	100,00	1,33	1,30	2,62	4,99	3,61	8,61	41,20	47,57	88,77	47,52	52,48	100,00
Mogi das Cruzes	0,00	0,07	0,07	3,90	1,55	5,45	66,20	28,28	94,48	70,10	29,90	100,00	1,13	1,82	2,95	4,60	4,51	9,11	41,23	46,70	87,93	46,96	53,04	100,00
Mogi-Guaçu	0,00	0,00	0,00	1,24	0,21	1,44	71,34	27,22	98,56	72,58	27,42	100,00	0,88	0,88	1,75	3,50	1,75	5,26	42,55	50,44	92,99	46,93	53,07	100,00
Mogi-Mirim	0,04	0,00	0,04	1,57	1,05	2,61	70,68	26,67	97,34	72,29	27,71	100,00	0,98	1,07	2,05	2,76	2,41	5,17	40,58	52,20	92,78	44,33	55,67	100,00
Monte Alto	0,03	0,03	0,07	2,47	1,43	3,91	73,05	22,98	96,03	75,55	24,45	100,00	2,55	2,35	4,90	5,19	4,76	9,95	40,12	45,02	85,14	47,87	52,13	100,00
Monte Azul Paulista	0,00	0,09	0,09	1,80	1,80	3,59	67,50	28,82	96,32	69,30	30,70	100,00	1,02	0,66	1,68	3,98	4,29	8,27	40,92	49,13	90,05	45,92	54,08	100,00
Monte Mor	0,00	0,00	0,00	2,94	1,37	4,31	68,82	26,86	95,69	71,76	28,24	100,00	3,06	2,93	5,99	3,18	2,17	5,35	39,62	49,04	88,66	45,86	54,14	100,00
Monteiro Lobato	0,00	0,00	0,00	2,04	2,04	4,08	61,22	34,69	95,92	63,27	36,73	100,00	4,35	2,17	6,52	2,17	0,00	2,17	39,13	52,17	91,30	45,65	54,35	100,00
Natividade da Serra	0,00	0,00	0,00	0,00	0,00	0,00	78,95	21,05	100,00	78,95	21,05	100,00	4,35	0,00	4,35	0,00	0,00	0,00	52,17	43,48	95,65	56,52	43,48	100,00
Nazaré Paulista	0,00	0,00	0,00	0,93	0,93	1,87	85,05	13,08	98,13	85,98	14,02	100,00	0,00	0,00	0,00	3,13	6,25	9,38	39,84	50,78	90,63	42,97	57,03	100,00
Novo Horizonte	0,00	0,00	0,00	3,08	2,54	5,62	75,91	18,48	94,38	78,99	21,01	100,00	1,71	2,43	4,14	8,02	7,03	15,05	36,85	43,96	80,81	46,58	53,42	100,00
Oleo	0,00	0,00	0,00	4,08	2,04	6,12	74,83	19,05	93,88	78,91	21,09	100,00	2,10	2,40	4,49	8,98	7,78	16,77	38,92	39,82	78,74	50,00	50,00	100,00
Olímpia	0,03	0,00	0,03	2,13	1,13	3,26	73,05	23,66	96,71	75,21	24,79	100,00	1,56	1,42	2,99	5,41	4,91	10,32	37,47	49,22	86,69	44,45	55,55	100,00

(Continua)

(Continuação)

Municípios	Sabem Ler e Escrever												Não Sabem Ler nem Escrever											
	0 a 6 anos			7 a 14 anos			15 anos e mais			Total			0 a 6 anos			7 a 14 anos			15 anos e mais			Total		
	Homens	Mulheres	Total	Homens	Mulheres	Total	Homens	Mulheres	Total	Homens	Mulheres	Total	Homens	Mulheres	Total	Homens	Mulheres	Total	Homens	Mulheres	Total	Homens	Mulheres	Total
Orlândia	0,00	0,00	0,00	1,79	0,85	2,64	74,29	23,07	97,36	76,08	23,92	100,00	1,08	1,38	2,46	4,71	3,69	8,40	41,29	47,86	89,15	47,08	52,92	100,00
Ourinhos	0,00	0,00	0,00	2,00	2,33	4,33	71,00	24,67	95,67	73,00	27,00	100,00	2,14	0,97	3,11	5,06	6,23	11,28	47,28	38,33	85,60	54,47	45,53	100,00
Palmital	0,00	0,00	0,00	3,97	1,98	5,95	72,62	21,43	94,05	76,59	23,41	100,00	0,19	1,54	1,73	2,12	2,88	5,00	47,88	45,38	93,27	50,19	49,81	100,00
Paraibuna	0,00	0,00	0,00	0,00	0,00	0,00	86,84	13,16	100,00	86,84	13,16	100,00	0,00	0,00	0,00	0,00	0,00	0,00	80,00	20,00	100,00	80,00	20,00	100,00
Patrocínio Paulista	0,00	0,00	0,00	4,64	1,55	6,19	68,56	25,26	93,81	73,20	26,80	100,00	6,07	6,07	12,14	11,27	6,36	17,63	32,95	37,28	70,23	50,29	49,71	100,00
Pederneiras	0,00	0,15	0,15	2,67	0,89	3,56	75,06	21,23	96,29	77,73	22,27	100,00	0,88	0,85	1,73	3,80	3,56	7,36	40,68	50,23	90,91	45,37	54,63	100,00
Pedreira	0,00	0,00	0,00	0,43	0,21	0,64	67,24	32,12	99,36	67,67	32,33	100,00	0,15	0,46	0,62	1,23	0,93	2,16	41,98	55,25	97,22	43,36	56,64	100,00
Penápolis	0,04	0,04	0,09	2,22	1,40	3,61	74,45	21,85	96,30	76,71	23,29	100,00	2,53	2,46	4,99	6,02	5,89	11,91	38,02	45,08	83,10	46,57	53,43	100,00
Pereiras	0,00	0,00	0,00	3,70	1,85	5,56	70,37	24,07	94,44	74,07	25,93	100,00	2,05	2,74	4,79	2,74	4,79	7,53	41,10	46,58	87,67	45,89	54,11	100,00
Piedade	0,00	0,00	0,00	0,00	0,00	0,00	62,86	37,14	100,00	62,86	37,14	100,00	0,00	0,00	0,00	0,00	12,50	12,50	43,75	43,75	87,50	43,75	56,25	100,00
Pilar do Sul	0,00	0,00	0,00	0,00	0,00	0,00	90,32	9,68	100,00	90,32	9,68	100,00	0,00	0,00	0,00	0,00	0,00	0,00	58,82	41,18	100,00	58,82	41,18	100,00
Pindamonhangaba	0,22	0,00	0,22	1,80	1,35	3,15	71,24	25,39	96,63	73,26	26,74	100,00	2,89	1,58	4,47	2,63	4,74	7,37	38,95	49,21	88,16	44,47	55,53	100,00
Piquete	0,00	0,00	0,00	1,85	9,26	11,11	62,96	25,93	88,89	64,81	35,19	100,00	0,00	0,00	0,00	0,00	6,06	6,06	51,52	42,42	93,94	51,52	48,48	100,00
Piracaia	0,00	0,00	0,00	3,91	3,58	7,49	70,68	21,82	92,51	74,59	25,41	100,00	1,12	0,56	1,68	5,21	1,12	6,33	42,27	49,72	91,99	48,60	51,40	100,00
Piracicaba	0,00	0,00	0,00	1,56	1,31	2,86	67,27	29,87	97,14	68,83	31,17	100,00	1,18	0,96	2,15	3,70	2,93	6,63	40,48	50,74	91,22	45,37	54,63	100,00
Piraju	0,08	0,00	0,08	3,82	2,00	5,82	71,32	22,78	94,10	75,23	24,77	100,00	2,40	2,45	4,85	7,16	6,41	13,57	37,68	43,91	81,58	47,24	52,76	100,00
Pirajuí	0,00	0,00	0,00	2,17	1,34	3,52	80,19	16,29	96,48	82,37	17,63	100,00	2,43	2,27	4,70	7,94	7,32	15,26	36,65	43,39	80,04	47,02	52,98	100,00
Pirassununga(*)	0,00	0,00	0,00	0,51	0,63	1,14	72,59	26,27	98,86	73,10	26,90	100,00	0,00	0,12	0,12	0,60	0,60	1,21	44,96	53,71	98,67	45,56	54,44	100,00
Piratininga	0,15	0,00	0,15	4,92	2,15	7,07	72,56	20,22	92,77	77,63	22,37	100,00	2,40	2,75	5,15	8,35	5,95	14,30	28,06	52,49	80,55	38,81	61,19	100,00
Pitangueiras	0,00	0,00	0,00	1,85	2,82	4,67	76,01	19,31	95,33	77,87	22,13	100,00	1,70	1,80	3,50	6,28	4,48	10,75	34,52	51,23	85,75	42,49	57,51	100,00
Platina	0,00	0,00	0,00	1,33	0,00	1,33	81,33	17,33	98,67	82,67	17,33	100,00	1,54	1,54	3,08	4,62	7,18	11,79	41,54	43,59	85,13	47,69	52,31	100,00
Porto Feliz	0,00	0,00	0,00	0,57	0,76	1,33	79,13	19,54	98,67	79,70	20,30	100,00	0,00	0,00	0,00	1,93	2,35	4,28	47,93	47,79	95,72	49,86	50,14	100,00
Porto Ferreira	0,00	0,00	0,00	5,25	1,66	6,91	65,47	27,62	93,09	70,72	29,28	100,00	0,81	0,40	1,21	5,66	3,77	9,43	37,60	51,75	89,35	44,07	55,93	100,00
Queluz	0,00	0,00	0,00	2,56	1,28	3,85	75,64	20,51	96,15	78,21	21,79	100,00	4,26	4,26	8,51	2,13	0,00	2,13	51,06	38,30	89,36	57,45	42,55	100,00
Redenção da Serra	0,00	0,00	0,00	0,00	0,00	0,00	93,10	6,90	100,00	93,10	6,90	100,00	1,23	1,23	2,47	4,94	2,47	7,41	46,91	43,21	90,12	53,09	46,91	100,00
Ribeira	0,00	0,00	0,00	0,00	0,00	0,00	100,00	0,00	100,00	100,00	0,00	100,00	0,00	0,00	0,00	0,00	0,00	0,00	90,00	10,00	100,00	90,00	10,00	100,00
Ribeirão Bonito	0,00	0,00	0,00	2,45	1,13	3,58	70,97	25,45	96,42	73,42	26,58	100,00	1,75	1,32	3,06	5,42	5,66	11,08	40,04	45,81	85,86	47,20	52,80	100,00
Ribeirão Branco	0,00	0,00	0,00	0,00	16,67	16,67	50,00	33,33	83,33	50,00	50,00	100,00	0,00	0,00	0,00	0,00	0,00	0,00	0,00	0,00	0,00	0,00	0,00	0,00
Ribeirão Preto	0,05	0,04	0,09	2,33	1,60	3,93	65,95	30,03	95,98	68,33	31,67	100,00	1,54	1,29	2,84	5,41	5,37	10,78	39,73	46,65	86,38	46,69	53,31	100,00
Rio Claro	0,00	0,00	0,00	1,59	1,42	3,01	69,61	27,38	96,99	71,20	28,80	100,00	0,72	0,72	1,44	2,55	2,51	5,06	41,32	52,17	93,49	44,60	55,40	100,00
Rio das Pedras	0,00	0,00	0,00	1,28	1,99	3,27	68,56	28,17	96,73	69,84	30,16	100,00	1,37	0,85	2,22	2,02	2,87	4,89	44,75	48,14	92,89	48,14	51,86	100,00
Salesópolis	0,00	0,00	0,00	3,13	9,38	12,50	71,88	15,63	87,50	75,00	25,00	100,00	0,00	0,00	0,00	0,00	2,50	2,50	60,00	37,50	97,50	60,00	40,00	100,00
Salto	0,00	0,00	0,00	1,74	1,74	3,48	61,39	35,13	96,52	63,13	36,87	100,00	2,89	1,78	4,66	4,00	5,99	9,99	31,08	54,27	85,35	37,96	62,04	100,00
Salto Grande	0,00	0,00	0,00	1,72	2,41	4,12	75,60	20,27	95,88	77,32	22,68	100,00	0,58	0,97	1,55	5,44	3,50	8,93	47,77	41,75	89,51	53,79	46,21	100,00
Santa Adélia	0,00	0,00	0,00	2,56	1,82	4,37	75,10	20,52	95,63	77,66	22,34	100,00	1,94	1,37	3,31	5,47	5,00	10,47	37,77	48,45	86,22	45,17	54,83	100,00
Santa Bárbara d'Oeste	0,00	0,00	0,00	1,77	2,66	4,43	74,06	21,51	95,57	75,83	24,17	100,00	0,16	0,49	0,66	2,79	0,99	3,78	43,84	51,72	95,57	46,80	53,20	100,00
Santa Branca	0,00	0,00	0,00	2,94	0,00	2,94	82,35	14,71	97,06	85,29	14,71	100,00	0,00	0,00	0,00	0,00	2,86	2,86	54,29	42,86	97,14	54,29	45,71	100,00
Santa Cruz da Conceição	0,00	0,00	0,00	0,39	0,39	0,77	76,45	22,78	99,23	76,83	23,17	100,00	1,01	0,20	1,21	1,61	1,21	2,82	39,24	56,74	95,98	41,85	58,15	100,00
Santa Cruz das Palmeiras	0,00	0,00	0,00	1,61	0,81	2,42	75,00	22,58	97,58	76,61	23,39	100,00	0,44	0,44	0,87	2,76	1,94	4,69	45,38	49,06	94,44	48,57	51,43	100,00
Santa Cruz do Rio Pardo	0,00	0,07	0,07	3,06	1,92	4,98	72,92	22,03	94,95	75,98	24,02	100,00	2,25	1,72	3,97	7,24	6,34	13,58	37,89	44,56	82,45	47,38	52,62	100,00
Santa Isabel	0,00	0,00	0,00	0,00	0,00	0,00	69,70	30,30	100,00	69,70	30,30	100,00	0,00	0,00	0,00	0,00	0,00	0,00	69,23	30,77	100,00	69,23	30,77	100,00

(Continua)

(Continuação)

Municípios	Sabem Ler e Escrever												Não Sabem Ler nem Escrever											
	0 a 6 anos			7 a 14 anos			15 anos e mais			Total			0 a 6 anos			7 a 14 anos			15 anos e mais			Total		
	Homens	Mulheres	Total	Homens	Mulheres	Total	Homens	Mulheres	Total	Homens	Mulheres	Total	Homens	Mulheres	Total	Homens	Mulheres	Total	Homens	Mulheres	Total	Homens	Mulheres	Total
Santa Rita do Passa Quatro	0,16	0,00	0,16	1,04	1,12	2,17	70,12	27,55	97,67	71,33	28,67	100,00	1,45	1,96	3,41	5,18	4,22	9,40	41,20	45,99	87,19	47,83	52,17	100,00
Santa Rosa do Viterbo	0,00	0,00	0,00	1,60	1,25	2,85	73,49	23,67	97,15	75,09	24,91	100,00	0,82	0,60	1,42	5,31	3,52	8,83	42,63	47,12	89,75	48,77	51,23	100,00
Santana de Parnaíba	0,00	0,00	0,00	1,64	0,00	1,64	74,13	24,23	98,36	75,77	24,23	100,00	0,49	0,97	1,46	4,14	4,87	9,00	49,88	39,66	89,54	54,50	45,50	100,00
Santo Amaro	0,00	0,00	0,00	2,74	3,32	6,06	62,48	31,46	93,94	65,22	34,78	100,00	4,24	3,03	7,27	3,64	4,24	7,88	42,83	42,02	84,85	50,71	49,29	100,00
Santo Antônio da Alegria	0,00	0,00	0,00	0,00	1,72	1,72	77,59	20,69	98,28	77,59	22,41	100,00	1,04	3,13	4,17	1,04	3,13	4,17	46,88	44,79	91,67	48,96	51,04	100,00
Santos	0,05	0,05	0,09	2,81	2,22	5,02	69,41	25,48	94,89	72,26	27,74	100,00	1,71	1,75	3,46	2,53	3,10	5,63	44,47	46,43	90,91	48,72	51,28	100,00
São Bento do Sapucaí	0,00	0,00	0,00	0,75	0,00	0,75	73,88	25,37	99,25	74,63	25,37	100,00	0,00	0,00	0,00	0,00	4,08	4,08	53,06	42,86	95,92	53,06	46,94	100,00
São Bernardo do Campo	0,08	0,03	0,11	2,39	2,22	4,62	65,96	29,31	95,27	68,44	31,56	100,00	1,17	1,11	2,29	3,52	2,90	6,43	45,91	45,38	91,29	50,60	49,40	100,00
São Carlos	0,04	0,00	0,04	1,60	1,35	2,95	68,42	28,59	97,01	70,06	29,94	100,00	0,80	0,96	1,76	4,35	3,51	7,86	40,49	49,89	90,38	45,64	54,36	100,00
São João da Boa Vista	0,00	0,03	0,03	2,08	1,58	3,65	71,31	25,00	96,31	73,39	26,61	100,00	1,65	1,41	3,06	3,86	4,96	8,82	37,35	50,78	88,12	42,85	57,15	100,00
São Joaquim da Barra	0,00	0,00	0,00	2,39	1,54	3,93	70,79	25,28	96,07	73,17	26,83	100,00	0,93	0,93	1,87	3,50	3,62	7,12	38,39	52,63	91,02	42,82	57,18	100,00
São José do Barreiro	0,00	0,00	0,00	0,00	0,00	0,00	66,67	33,33	100,00	66,67	33,33	100,00	4,29	4,29	8,57	18,57	12,86	31,43	32,86	27,14	60,00	55,71	44,29	100,00
São José do Rio Pardo	0,00	0,00	0,00	1,67	1,33	3,00	69,87	27,13	97,00	71,54	28,46	100,00	0,96	1,07	2,04	4,49	4,04	8,53	41,12	48,31	89,43	46,57	53,43	100,00
São José do Rio Preto	0,03	0,01	0,04	1,82	1,28	3,10	76,97	19,89	96,86	78,82	21,18	100,00	1,18	0,97	2,15	5,56	4,99	10,55	40,09	47,21	87,30	46,83	53,17	100,00
São José dos Campos	0,00	0,00	0,00	2,00	3,25	5,25	66,25	28,50	94,75	68,25	31,75	100,00	1,80	1,44	3,24	2,52	2,88	5,40	43,17	48,20	91,37	47,48	52,52	100,00
São Luis do Paraitinga	0,00	0,00	0,00	9,09	9,09	18,18	77,27	4,55	81,82	86,36	13,64	100,00	0,00	0,00	0,00	0,00	0,00	0,00	45,45	54,55	100,00	45,45	54,55	100,00
São Manuel	0,03	0,00	0,03	2,62	1,39	4,01	69,85	26,11	95,96	72,50	27,50	100,00	1,06	1,06	2,13	5,19	5,00	10,19	40,52	47,16	87,68	46,78	53,22	100,00
São Miguel Arcanjo	0,00	0,00	0,00	0,00	0,00	0,00	81,08	18,92	100,00	81,08	18,92	100,00	5,13	10,26	15,38	5,13	2,56	7,69	38,46	38,46	76,92	48,72	51,28	100,00
São Paulo	0,04	0,04	0,08	3,35	2,89	6,25	59,47	34,20	93,67	62,86	37,14	100,00	1,78	1,72	3,50	3,73	4,35	8,08	33,37	55,05	88,42	38,89	61,11	100,00
São Pedro	0,00	0,00	0,00	0,16	0,16	0,32	72,20	27,49	99,68	72,35	27,65	100,00	0,73	0,73	1,45	1,81	2,54	4,35	41,43	52,77	94,20	43,97	56,03	100,00
São Pedro do Turvo	0,00	0,00	0,00	0,00	0,00	0,00	75,86	24,14	100,00	75,86	24,14	100,00	0,00	0,00	0,00	0,00	0,00	0,00	43,24	56,76	100,00	43,24	56,76	100,00
São Roque	0,00	0,00	0,00	1,37	1,45	2,82	63,87	33,31	97,18	65,24	34,76	100,00	0,63	1,64	2,28	4,17	3,16	7,33	37,17	53,22	90,39	41,97	58,03	100,00
São Sebastião	0,00	0,00	0,00	0,00	2,63	2,63	71,05	26,32	97,37	71,05	28,95	100,00	0,00	0,00	0,00	0,00	0,00	0,00	75,00	25,00	100,00	75,00	25,00	100,00
São Simão	0,00	0,08	0,08	2,14	1,20	3,34	67,60	28,98	96,58	69,74	30,26	100,00	1,78	1,84	3,62	8,22	7,54	15,76	36,93	43,70	80,63	46,93	53,07	100,00
São Vicente	0,00	0,11	0,11	2,59	1,69	4,28	64,83	30,78	95,60	67,42	32,58	100,00	2,27	2,70	4,97	1,42	2,41	3,84	57,24	33,95	91,19	60,94	39,06	100,00
Sarapuí	0,00	0,00	0,00	0,00	0,00	0,00	92,31	7,69	100,00	92,31	7,69	100,00	0,00	0,00	0,00	0,00	0,00	0,00	40,00	60,00	100,00	40,00	60,00	100,00
Serra Negra	0,00	0,00	0,00	0,18	0,09	0,27	75,96	23,78	99,73	76,14	23,86	100,00	0,15	0,05	0,20	1,12	0,36	1,48	43,20	55,11	98,31	44,48	55,52	100,00
Sertãozinho	0,00	0,04	0,04	2,06	1,59	3,65	69,56	26,75	96,31	71,62	28,38	100,00	1,17	1,05	2,22	5,07	4,53	9,60	40,26	47,93	88,18	46,50	53,50	100,00
Silveiras	0,00	0,00	0,00	0,00	0,00	0,00	86,96	13,04	100,00	86,96	13,04	100,00	0,00	0,00	0,00	0,00	0,00	0,00	64,29	35,71	100,00	64,29	35,71	100,00
Socorro	0,00	0,00	0,00	0,81	0,94	1,75	74,80	23,45	98,25	75,61	24,39	100,00	0,09	0,47	0,57	1,32	1,14	2,46	45,22	51,75	96,97	46,64	53,36	100,00
Sorocaba	0,03	0,03	0,06	3,15	2,28	5,43	64,55	29,97	94,51	67,73	32,27	100,00	1,97	1,68	3,65	5,26	5,65	10,91	34,08	51,37	85,45	41,30	58,70	100,00
Tabapuã	0,08	0,08	0,17	3,66	2,00	5,66	69,97	24,21	94,18	73,71	26,29	100,00	3,18	3,15	6,33	6,94	6,51	13,44	36,40	43,83	80,23	46,51	53,49	100,00
Tambaú	0,00	0,00	0,00	1,48	1,11	2,60	74,95	22,45	97,40	76,44	23,56	100,00	0,62	0,62	1,24	3,30	4,74	8,03	40,37	50,36	90,73	44,28	55,72	100,00
Taquaritinga	0,00	0,00	0,00	1,25	0,99	2,25	75,95	21,80	97,75	77,20	22,80	100,00	0,87	1,03	1,90	5,03	4,78	9,81	37,76	50,52	88,29	43,66	56,34	100,00
Tatuí	0,00	0,00	0,00	2,89	0,83	3,72	68,39	27,89	96,28	71,28	28,72	100,00	3,82	3,42	7,24	5,43	9,05	14,49	35,41	42,86	78,27	44,67	55,33	100,00
Taubaté	0,00	0,00	0,00	1,79	1,45	3,24	65,18	31,58	96,76	66,96	33,04	100,00	0,45	0,45	0,91	1,59	1,14	2,73	46,82	49,55	96,36	48,86	51,14	100,00
Tietê	0,07	0,07	0,15	1,67	2,32	3,99	69,91	25,96	95,87	71,65	28,35	100,00	1,15	0,97	2,12	2,92	2,48	5,40	41,13	51,35	92,48	45,20	54,80	100,00
Tremembé	0,00	0,00	0,00	1,02	0,00	1,02	66,33	32,65	98,98	67,35	32,65	100,00	0,00	0,00	0,00	2,70	0,00	2,70	47,30	50,00	97,30	50,00	50,00	100,00
Ubatuba	0,00	0,00	0,00	3,70	0,00	3,70	70,37	25,93	96,30	74,07	25,93	100,00	0,00	0,00	0,00	0,00	0,00	0,00	53,85	46,15	100,00	53,85	46,15	100,00
Viradouro	0,00	0,00	0,00	2,07	0,87	2,94	74,81	22,25	97,06	76,88	23,12	100,00	2,43	1,85	4,28	5,30	4,33	9,64	39,46	46,62	86,08	47,20	52,80	100,00
Estado de São Paulo	0,03	0,03	0,07	2,54	2,02	4,56	66,71	28,67	95,38	69,28	30,72	100,00	1,69	1,55	3,24	4,54	4,35	8,89	38,70	49,17	87,88	44,93	55,07	100,00

Fonte: Ministério da Agricultura, Indústria e Commércio. Directoria Geral de Estatística - Recenseamento do Brazil - realizado em 1 de Setembro de 1920.Volume IV, 4ª parte. Rio de Janeiro: Typ. Da Estatística, 1922

Tabela 21a - População total por profissões
Estado de São Paulo
1920

Municípios	Produção da Matéria-Prima					Transformação e Emprego da Matéria-Prima										
	Exploração do Solo e Sub-solo					Indústrias										
	Exploração do Solo			Extração de Materiais Minerais		Segundo a Natureza da Matéria-Prima					Segundo a Aplicação da Matéria-Prima					
	Agricultura, etc.	Criação	Caça e pesca	Pedreiras	Minas, salinas, etc	Têxtis	Couros, peles, etc.	Madeiras	Metalurgia	Cerâmica	Produtos Químicos e análogos	Alimentação	Vestuário e toucador	Mobiliário	Edificação	Aparelhos de transportes
Águas de Santa Bárbara	1.915	3	0	0	0	0	0	8	4	1	0	1	24	3	27	2
Agudos	4.178	142	0	172	0	12	0	10	17	3	2	17	152	9	96	5
Altinópolis	1.962	10	0	0	0	2	0	1	8	21	0	2	24	4	75	4
Amparo	12.164	288	1	126	0	98	8	31	176	64	2	81	641	67	436	72
Analândia	1.726	9	0	0	0	0	0	0	15	0	0	5	35	4	47	2
Angatuba	3.674	35	0	4	0	2	0	6	12	18	0	23	69	4	37	1
Anhembi	1.207	34	1	5	0	0	0	1	0	5	0	0	30	0	6	1
Apiaí	2.889	1	0	0	0	0	1	1	7	5	5	92	11	2	12	1
Araçariguama	1.154	0	0	8	0	0	0	0	3	0	1	0	2	0	7	0
Araçoiaba da Serra	2.824	0	0	0	0	1	0	4	19	16	13	6	22	2	32	0
Araraquara	10.225	565	1	60	0	6	5	36	213	34	6	51	451	77	670	32
Araras	5.416	295	5	9	0	5	2	8	74	22	1	21	122	53	210	25
Areias	1.662	4	0	1	0	0	0	0	1	0	1	2	33	1	20	0
Ariranha	2.721	10	0	3	0	2	0	8	11	24	0	7	77	2	85	7
Assis	2.806	1	0	0	0	0	0	4	23	7	0	14	71	12	105	3
Atibaia	6.656	27	0	59	0	107	0	7	29	17	2	27	135	7	117	7
Avaí	3.944	318	1	1	3	0	1	13	21	5	0	16	76	4	115	10
Avaré	5.500	143	0	15	4	4	2	10	54	21	12	31	291	25	238	14
Bananal	2.857	15	0	0	0	0	0	4	13	1	0	8	56	2	61	4
Bariri	5.373	133	0	2	1	1	1	16	41	48	0	41	137	14	137	17
Barra Bonita	2.779	80	7	1	0	2	0	6	12	88	0	4	102	0	64	3
Barretos	7.551	322	3	594	3	27	37	119	158	58	2	93	811	72	559	78
Batatais	5.363	113	0	74	0	6	4	5	55	0	0	42	259	30	239	20
Bauru	3.729	9	1	13	0	4	5	39	123	40	3	39	263	90	337	18
Bebedouro	5.569	128	0	8	0	13	7	149	89	34	1	38	315	18	319	19
Boa Esperança do Sul	3.478	123	0	1	1	0	0	24	19	13	0	12	77	1	115	5
Bocaina	3.362	185	0	36	1	6	8	17	24	4	0	18	153	10	153	14
Bofete	2.369	59	0	1	0	1	0	3	2	7	0	5	47	4	73	2
Bom Sucesso	1.477	0	0	0	0	0	0	0	2	7	0	0	22	0	9	0
Botucatu	7.029	185	0	19	1	32	6	26	94	10	1	52	445	39	349	15
Bragança Paulista	14.684	189	1	127	0	86	15	10	103	39	20	80	502	34	357	16
Brodósqui	2.231	107	1	1	0	0	1	2	18	0	1	7	76	2	63	9
Brotas	4.495	244	1	94	2	4	2	8	26	5	4	24	123	18	138	16
Cabreúva	1.358	24	0	0	0	2	0	0	4	1	1	5	50	5	26	5
Caçapava	4.756	1	7	17	0	1	0	1	26	4	3	20	215	11	137	1
Cachoeira Paulista	1.795	8	1	2	0	4	0	10	43	15	2	46	124	10	111	4
Caconde	6.681	41	0	58	0	0	0	8	28	25	2	8	77	6	125	16
Cajurú	4.917	14	2	129	0	2	1	2	18	8	2	2	108	18	95	6
Campinas	23.107	1.674	4	157	4	570	24	179	1.190	304	12	287	2.575	341	1.816	92
Campos Novos Paulista	3.491	7	0	0	0	0	0	17	9	7	2	4	13	2	77	1
Cananéia	2.437	40	0	0	0	0	0	0	1	3	0	10	44	1	22	0

(Continua)

(Continuação)

Municípios	Produção da Matéria-Prima					Transformação e Emprego da Matéria-Prima										
	Exploração do Solo e Sub-solo					Indústrias										
	Exploração do Solo			Extração de Materiais Minerais		Segundo a Natureza da Matéria-Prima					Segundo a Aplicação da Matéria-Prima					
	Agricultura, etc.	Criação	Caça e pesca	Pedreiras	Minas, salinas, etc	Têxtis	Couros, peles, etc.	Madeiras	Metalurgia	Cerâmica	Produtos Químicos e análogos	Alimentação	Vestuário e toucador	Mobiliário	Edificação	Aparelhos de transportes
Capão Bonito	5.283	0	0	1	0	0	0	2	13	7	5	8	52	1	30	0
Capivari	5.799	27	1	44	1	5	4	25	86	31	1	55	304	22	232	8
Caraguatatuba	408	1	1	328	0	0	0	3	5	3	0	2	4	6	26	0
Casa Branca	5.661	121	2	88	0	8	1	25	40	38	0	36	341	19	225	18
Catanduva	2.975	10	4	27	0	2	0	28	36	32	1	30	200	15	277	13
Cerqueira César	2.636	26	0	0	0	0	0	3	6	3	0	3	66	0	41	2
Conceição do Monte Alegre	3.729	28	0	4	0	1	0	30	5	6	1	1	32	3	85	4
Conchas	2.507	2	0	10	0	0	0	4	18	39	0	8	58	5	47	7
Cotia	2.652	14	21	89	0	2	0	0	10	12	8	8	35	5	132	4
Cravinhos	6.413	64	3	558	0	0	0	11	44	14	4	34	213	14	224	21
Cruzeiro	2.082	33	2	2	0	2	0	15	159	9	4	31	193	19	203	10
Cunha	5.384	10	0	9	0	0	0	1	4	6	0	13	161	1	4	4
Descalvado	4.825	120	2	1	0	2	0	7	38	2	1	27	203	11	156	17
Dois Córregos	4.210	478	6	54	0	3	0	2	40	9	0	26	182	13	165	11
Dourado	1.728	213	2	2	2	1	0	7	63	1	2	13	95	13	167	11
Eldorado	3.420	32	0	0	0	0	0	0	4	0	0	4	41	2	26	0
Espírito Santo do Pinhal	5.563	66	1	284	1	23	16	36	75	20	3	46	352	54	309	47
Espírito Santo do Turvo	1.016	4	0	0	0	1	3	2	1	1	0	0	26	0	14	0
Fartura	3.849	24	0	0	0	3	0	1	8	8	0	13	101	3	54	2
Franca	7.605	297	0	366	1	15	15	16	102	8	13	30	793	38	436	133
Guararema	2.316	0	0	0	1	0	0	0	7	0	1	4	24	0	23	0
Guaratinguetá	7.644	19	22	41	0	94	8	15	89	74	16	112	988	53	641	23
Guareí	1.824	0	0	0	0	0	0	0	3	3	0	1	17	0	16	0
Guariba	1.957	25	0	19	0	0	0	1	18	10	1	10	66	2	55	5
Guarulhos	1.226	3	0	4	0	13	1	5	15	110	2	1	44	8	43	0
Ibitinga	4.555	376	0	0	1	0	0	11	39	42	0	22	126	5	337	14
Ibiúna	3.106	0	0	0	0	0	0	0	6	2	1	3	5	1	10	0
Igarapava	6.923	104	2	100	0	3	0	18	65	192	0	32	212	17	294	12
Igaratá	1.269	2	0	0	0	0	0	2	2	0	0	1	58	0	3	1
Iguape	10.745	9	82	73	0	5	0	3	52	18	2	44	229	6	162	3
Ilhabela	1.803	1	91	0	0	0	0	0	4	0	0	6	18	1	26	0
Indaiatuba	2.526	148	0	5	2	6	0	7	21	18	0	17	73	7	81	1
Ipauçu	1.744	1	0	0	0	1	0	0	10	39	1	3	37	3	41	6
Iporanga	1.644	9	0	0	0	0	0	3	1	1	0	2	11	0	5	0
Itaberá	1.599	0	0	0	0	0	0	1	1	0	0	5	17	0	14	2
Itaí	1.809	3	0	0	0	1	0	0	4	4	0	1	25	0	13	0
Itajobi	4.134	36	0	0	0	0	0	10	12	32	1	8	69	6	98	5
Itanhaém	1.328	1	3	3	0	0	0	1	1	2	0	6	23	0	26	0
Itapecerica da Serra	2.832	2	1	0	1	0	0	0	3	16	2	3	14	0	22	2
Itapetininga	4.971	28	2	3	0	10	3	2	80	27	15	40	483	16	207	8
Itapeva	5.401	21	0	3	0	0	1	4	26	13	0	20	167	12	104	6

(Continua)

(Continuação)

Municípios	Produção da Matéria-Prima					Transformação e Emprego da Matéria-Prima										
	Exploração do Solo e Sub-solo					Indústrias										
	Exploração do Solo			Extração de Materiais Minerais		Segundo a Natureza da Matéria-Prima					Segundo a Aplicação da Matéria-Prima					
	Agricultura, etc.	Criação	Caça e pesca	Pedreiras	Minas, salinas, etc	Têxtis	Couros, peles, etc.	Madeiras	Metalurgia	Cerâmica	Produtos Químicos e análogos	Alimentação	Vestuário e toucador	Mobiliário	Edificação	Aparelhos de transportes
Itapira	5.353	172	0	22	0	10	0	15	56	24	3	33	312	17	217	14
Itápolis	5.919	38	1	119	2	0	2	19	31	56	2	21	122	9	234	18
Itaporanga	4.091	5	0	1	0	0	0	18	10	3	0	2	67	3	11	24
Itapuí	3.420	37	1	3	1	1	0	1	18	1	0	3	63	0	83	7
Itararé	1.380	5	0	11	0	0	0	2	36	1	4	17	84	5	39	4
Itatiba	5.762	193	1	12	0	29	2	8	62	10	6	30	224	10	213	11
Itatinga	2.345	113	0	0	0	0	0	2	22	5	2	6	44	4	62	0
Itu	5.866	103	0	51	0	120	11	14	76	30	3	57	425	20	318	14
Ituverava	3.473	1.648	1	104	0	2	0	8	21	56	0	7	102	5	137	11
Jaboticabal	9.745	240	1	216	1	6	16	35	127	84	5	60	533	55	654	40
Jacareí	3.276	137	0	8	1	30	6	7	38	28	11	45	280	11	142	0
Jambeiro	1.283	1	0	0	0	0	0	0	2	2	1	3	9	0	3	0
Jardinópolis	3.940	428	1	15	0	0	0	14	42	14	0	18	127	8	147	18
Jataí	487	12	1	0	0	0	0	1	10	6	1	0	33	1	19	1
Jaú	7.621	110	1	47	1	6	7	19	108	50	0	64	546	59	448	23
Joanópolis	2.552	0	0	3	0	0	0	2	5	3	3	7	28	1	30	5
Jundiaí	6.118	149	1	132	2	228	9	83	675	161	8	87	613	73	552	21
Lagoinha	2.228	5	0	0	0	3	0	3	5	0	0	8	13	1	20	0
Laranjal	1.847	66	1	1	0	1	1	21	38	14	4	24	123	16	98	13
Lavrinhas	850	14	1	3	0	0	0	10	10	8	2	6	47	3	50	0
Leme	2.284	16	2	17	0	2	0	1	31	29	0	10	96	4	62	9
Lençóis Paulista	4.562	97	3	51	0	1	1	24	23	19	0	17	117	11	104	7
Limeira	6.349	296	0	240	2	0	0	9	97	49	77	69	456	44	310	19
Lins	4.041	31	0	39	0	0	0	49	14	18	0	12	93	2	146	3
Lorena	2.240	6	10	0	0	10	0	10	76	57	12	72	592	23	194	3
Mairiporã	1.809	9	0	2	0	0	0	1	6	0	1	12	58	2	50	1
Matão	5.452	115	0	7	0	3	0	14	25	12	0	25	154	7	129	8
Mineiros do Tietê	1.092	232	0	0	0	2	0	6	20	1	0	28	89	5	63	11
Mococa	5.275	66	0	5	0	3	7	10	103	30	4	27	375	51	244	22
Mogi das Cruzes	5.683	21	2	27	0	188	7	15	65	85	13	56	406	19	419	14
Mogi-Guaçu	2.845	30	1	11	0	0	0	3	16	113	3	12	92	3	76	2
Mogi-Mirim	7.755	135	0	55	0	7	3	63	98	41	5	84	408	41	349	27
Monte Alto	9.122	160	4	24	3	2	1	24	33	28	0	34	174	8	268	22
Monte Azul Paulista	2.396	39	0	7	0	0	0	12	24	13	3	26	157	15	138	11
Monte Mor	2.562	11	1	0	0	0	0	1	29	25	0	19	70	5	65	3
Monteiro Lobato	2.098	37	0	1	0	0	0	0	8	1	1	7	18	1	22	0
Natividade da Serra	2.192	11	0	757	1	0	0	4	17	1	4	7	34	0	40	3
Nazaré Paulista	2.957	1	3	0	0	1	0	0	4	8	1	4	23	0	35	0
Novo Horizonte	2.953	4	0	1	1	3	0	2	9	20	2	4	41	1	116	5
Óleo	1.152	5	0	2	0	1	0	2	1	2	3	3	15	1	30	2
Olímpia	9.499	79	0	40	0	5	0	41	58	82	2	40	274	25	321	41

(Continua)

(Continuação)

Municípios	Produção da Matéria-Prima					Transformação e Emprego da Matéria-Prima										
	Exploração do Solo e Sub-solo					Indústrias										
	Exploração do Solo			Extração de Materiais Minerais		Segundo a Natureza da Matéria-Prima					Segundo a Aplicação da Matéria-Prima					
	Agricultura, etc.	Criação	Caça e pesca	Pedreiras	Minas, salinas, etc	Têxtis	Couros, peles, etc.	Madeiras	Metalurgia	Cerâmica	Produtos Químicos e análogos	Alimentação	Vestuário e toucador	Mobiliário	Edificação	Aparelhos de transportes
Orlândia	10.208	222	0	12	0	7	0	36	57	50	0	33	201	25	274	24
Ourinhos	903	40	0	0	0	0	0	24	7	0	1	25	72	1	51	6
Palmital	2.304	3	0	0	0	0	0	4	12	4	1	4	41	1	40	4
Paraibuna	4.653	7	0	15	0	1	0	0	10	8	3	16	88	0	62	1
Patrocínio Paulista	1.941	2	0	0	8	7	0	7	4	11	1	2	75	10	69	2
Pederneiras	5.772	143	0	186	0	4	0	19	23	81	2	18	74	8	164	9
Pedreira	875	46	0	2	0	0	0	3	17	7	0	9	57	7	56	3
Penápolis	9.187	571	3	870	1	3	2	288	69	101	1	56	223	15	400	11
Pereiras	1.204	0	0	0	0	0	0	0	4	9	1	1	20	1	19	1
Piedade	3.079	1	0	1	0	3	0	1	9	5	0	5	16	0	13	0
Pilar do Sul	1.125	43	0	0	0	1	0	1	1	7	0	2	16	0	15	1
Pindamonhangaba	3.401	18	49	2.108	4	1	0	56	68	40	5	70	429	13	316	11
Piquete	868	2	1	1	1	0	0	2	19	2	6	5	45	1	37	0
Piracaia	3.704	189	0	2	0	0	0	0	16	8	1	6	79	8	65	2
Piracicaba	11.457	609	15	57	2	86	2	61	294	140	7	153	1.225	157	816	61
Piraju	6.843	114	0	43	3	5	2	21	24	24	3	25	210	5	209	12
Pirajuí	6.453	453	5	77	0	3	0	59	42	69	1	137	151	6	344	14
Pirassununga	1.554	72	0	1.686	0	7	8	30	35	8	0	33	159	570	186	9
Piratininga	3.184	326	0	109	3	0	0	51	17	14	0	7	49	4	112	2
Pitangueiras	2.373	39	0	0	0	0	1	5	33	35	2	18	118	5	183	10
Platina	1.377	14	0	0	0	0	0	0	3	0	0	0	5	1	15	1
Porto Feliz	3.757	79	0	60	0	7	0	4	34	13	6	37	196	18	194	6
Porto Ferreira	1.058	16	2	1	0	1	0	6	9	28	0	12	38	1	31	4
Queluz	1.238	3	0	4	0	0	0	1	11	0	0	16	88	3	60	0
Redenção da Serra	1.923	0	0	0	0	0	0	1	1	0	0	3	80	0	33	1
Ribeira	1.208	0	0	0	0	0	0	0	1	1	1	1	1	0	1	0
Ribeirão Bonito	2.813	409	0	1	0	1	1	4	13	12	0	6	107	3	151	6
Ribeirão Branco	701	80	0	0	0	0	0	0	1	4	1	2	7	1	5	0
Ribeirão Preto	11.854	710	10	92	0	9	32	73	406	101	14	215	1.278	179	986	59
Rio Claro	8.704	168	2	152	2	9	18	91	422	144	4	76	747	115	739	27
Rio das Pedras	2.222	175	0	1	0	0	0	0	23	24	0	39	47	1	62	10
Salesópolis	1.776	1	0	1	0	0	0	1	8	0	1	7	138	0	33	5
Salto	846	91	4	9	1	817	0	6	76	9	0	26	162	11	184	6
Salto Grande	1.549	6	0	2	0	0	1	16	12	8	0	9	89	3	40	3
Santa Adélia	3.365	4	1	26	0	1	1	7	18	19	1	20	92	7	372	9
Santa Bárbara D'Oeste	2.041	13	0	133	0	2	0	11	51	5	2	15	112	1	88	11
Santa Branca	1.673	8	5	0	0	0	1	1	5	1	0	7	35	1	49	0
Santa Cruz da Conceição	1.593	1	0	0	0	0	0	0	9	0	0	2	13	1	15	0
Santa Cruz das Palmeiras	2.920	20	1	4	0	0	0	13	38	11	3	28	119	9	97	10
Santa Cruz do Rio Pardo	6.757	482	0	3	0	3	0	33	28	25	1	25	186	8	160	15
Santa Isabel	2.156	2	0	0	0	1	0	0	6	0	1	4	33	0	25	0

(Continua)

(Continuação)

Municípios	Produção da Matéria-Prima					Transformação e Emprego da Matéria-Prima										
	Exploração do Solo e Sub-solo					Indústrias										
	Exploração do Solo			Extração de Materiais Minerais		Segundo a Natureza da Matéria-Prima					Segundo a Aplicação da Matéria-Prima					
	Agricultura, etc.	Criação	Caça e pesca	Pedreiras	Minas, salinas, etc	Têxtis	Couros, peles, etc.	Madeiras	Metalurgia	Cerâmica	Produtos Químicos e análogos	Alimentação	Vestuário e toucador	Mobiliário	Edificação	Aparelhos de transportes
Santa Rita do Passa Quatro	4.244	155	1	3	0	3	1	13	38	8	2	25	136	12	175	17
Santa Rosa do Viterbo	2.361	15	0	0	0	0	0	5	25	5	0	7	49	5	99	7
Santana de Parnaíba	1.200	3	2	36	0	2	0	3	45	45	0	24	76	2	96	5
Santo Amaro	2.172	30	6	231	2	9	23	15	60	94	4	17	219	43	183	71
Santo Antônio da Alegria	1.532	1	0	0	0	0	0	1	11	8	0	3	23	5	35	2
Santos	4.190	320	832	102	9	74	46	101	790	7	5	464	2.457	138	2.368	32
São Bento do Sapucaí	3.449	10	0	0	1	0	0	16	11	6	2	14	112	2	93	2
São Bernardo do Campo	2.238	31	0	98	5	489	13	108	273	219	72	62	298	158	681	14
São Carlos	8.617	1.056	0	509	1	171	43	41	187	22	16	101	961	91	891	70
São João da Boa Vista	9.642	132	7	26	0	8	7	35	108	76	1	65	516	77	485	27
São Joaquim da Barra	1.718	12	0	3	0	2	2	0	19	52	0	12	143	7	84	16
São José do Barreiro	1.400	4	0	0	0	0	0	0	6	0	0	6	21	0	33	1
São José do Rio Pardo	9.704	126	5	605	0	10	7	17	114	58	8	52	377	62	352	37
São José do Rio Preto	26.439	274	0	5	0	11	10	71	133	312	8	165	567	47	761	60
São José dos Campos	7.202	36	10	87	0	1	0	2	33	21	10	31	163	8	217	7
São Luis do Paraitinga	4.071	25	0	61	0	0	0	1	11	1	2	6	176	2	60	4
São Manuel	8.708	662	0	7	0	2	4	11	56	42	1	32	348	31	330	17
São Miguel Arcanjo	2.782	17	0	0	0	0	0	3	4	8	0	4	18	0	20	0
São Paulo	11.462	1.017	41	1.940	40	10.408	1.412	1.862	10.103	2.140	427	3.211	34.455	3.868	21.102	556
São Pedro	3.224	123	1	7	0	4	0	2	8	8	0	19	62	5	96	4
São Pedro do Turvo	1.183	0	0	0	0	0	0	1	2	3	1	2	80	0	34	1
São Roque	2.710	5	0	52	0	177	1	34	414	11	4	36	271	8	182	5
São Sebastião	1.391	0	66	0	0	1	0	3	2	5	0	7	41	2	32	0
São Simão	6.229	726	0	11	1	1	13	15	56	7	0	31	184	11	213	9
São Vicente	855	3	112	14	1	1	3	10	33	6	0	31	135	11	126	1
Sarapuí	867	0	0	0	0	0	0	0	1	0	1	0	18	0	6	1
Serra Negra	5.225	106	0	1	0	1	1	7	42	14	6	23	231	22	114	10
Sertãozinho	7.297	64	1	929	1	10	3	25	53	141	0	21	275	18	282	12
Silveiras	1.968	2	0	0	0	0	1	1	6	0	2	5	38	0	10	2
Socorro	5.964	86	0	12	1	0	0	13	33	34	5	24	149	8	127	5
Sorocaba	5.193	44	2	48	2	2.042	12	27	494	37	18	104	923	128	672	59
Tabapuã	3.516	14	0	22	0	3	0	26	21	19	0	13	53	5	115	5
Tambaú	2.403	49	0	10	0	2	1	4	17	98	2	5	71	6	91	2
Taquaritinga	7.987	248	0	7	2	6	8	14	65	36	0	50	253	22	255	31
Tatuí	5.457	13	0	16	0	50	1	2	60	26	3	27	219	27	132	11
Taubaté	7.038	19	20	76	0	1.574	6	7	151	29	9	109	1.230	46	753	23
Tietê	5.947	6	2	13	1	1	0	2	55	12	1	43	220	19	107	15
Tremembé	1.279	0	9	4	1	0	1	1	9	27	0	18	25	0	51	0
Ubatuba	1.566	0	135	2	0	0	0	5	2	1	1	5	90	2	59	0
Viradouro	3.168	64	0	1	0	5	6	30	24	8	0	17	98	2	137	14
Estado de São Paulo	840.703	23.501	1.672	16.545	138	17.912	1.949	5.137	21.661	7.700	1.053	9.102	75.257	8.054	57.879	2.895

(Continuação)

Municípios	Transformação e Emprego da Matéria-Prima									Administração e Profissões Liberais					
	Indústrias			Transportes			Comércio			Força Pública					
	Segundo a Aplicação da Matéria-Prima			Marítimos e Fluviais	Terrestres e Aéreos	Correios, Telégrafos, e Telefones	Bancos, Câmbio. Seguros, Comunicações, etc.	Comércio Propriamente dito	Outras Espécies de Comércio	Exército		Armada		Polícia	
	Produção e transmissão de forças físicas	Relat. às ciencias, letras e artes. Industrias de luxo	Outras							Oficiais	Praças	Oficiais	Praças	Oficiais	Praças
Águas de Santa Bárbara	5	1	1	1	27	0	1	49	2	0	1	0	0	0	2
Agudos	16	6	2	2	106	10	0	103	6	0	2	0	0	0	12
Altinópolis	6	2	3	0	29	1	0	68	1	0	0	0	0	0	5
Amparo	41	27	43	4	350	50	9	469	60	0	10	0	0	0	13
Analândia	1	1	0	0	28	2	0	49	0	0	0	0	0	0	6
Angatuba	2	3	1	2	49	1	0	145	4	0	0	0	0	0	7
Anhembi	0	0	0	1	19	1	0	36	1	0	0	0	0	0	8
Apiaí	0	0	4	0	7	1	0	71	0	0	0	0	0	0	11
Araçariguama	4	0	0	0	9	0	0	16	0	0	0	0	0	0	4
Araçoiaba da Serra	4	3	2	1	33	10	0	73	0	0	0	0	0	0	6
Araraquara	104	37	71	39	519	62	16	678	98	1	15	0	0	0	28
Araras	18	24	6	3	282	15	0	227	30	0	17	0	0	0	23
Areias	2	0	0	0	16	1	2	62	0	0	0	0	0	0	9
Ariranha	8	3	7	5	70	4	0	137	8	0	1	0	0	0	3
Assis	2	16	10	7	27	6	3	180	9	0	4	0	0	0	21
Atibaia	13	6	10	6	122	10	2	233	13	0	2	0	0	0	16
Avaí	4	1	5	2	96	4	0	148	6	0	0	0	0	0	0
Avaré	10	20	20	5	174	7	1	318	10	0	11	0	0	0	14
Bananal	5	6	1	13	31	2	0	92	5	0	0	0	0	0	12
Bariri	15	8	19	8	124	9	2	181	6	0	1	0	0	0	11
Barra Bonita	17	1	20	5	84	5	0	78	6	0	0	0	0	0	3
Barretos	16	46	35	44	456	28	20	801	76	1	1	0	0	0	34
Batatais	17	13	9	5	146	9	1	243	26	0	0	0	0	0	23
Bauru	52	31	44	31	218	36	15	410	46	0	4	0	0	0	29
Bebedouro	53	25	20	34	282	21	2	481	49	0	0	0	0	0	6
Boa Esperança do Sul	26	5	5	6	143	6	1	82	7	0	0	0	0	0	6
Bocaina	35	10	2	1	130	11	6	160	15	0	3	0	0	0	0
Bofete	1	2	3	2	49	7	0	87	8	0	10	0	0	0	1
Bom Sucesso	2	0	0	1	26	0	0	42	4	0	0	0	0	0	3
Botucatu	34	35	47	26	469	21	17	527	47	0	5	0	0	0	40
Bragança Paulista	44	21	29	9	211	29	9	835	35	0	3	0	0	0	25
Brodósqui	10	6	6	2	84	2	1	83	11	0	0	0	0	0	6
Brotas	17	3	14	2	138	11	0	138	18	0	7	0	0	0	7
Cabreúva	0	0	0	0	24	2	35	27	0	1	0	0	0	0	5
Caçapava	7	4	3	1	51	11	0	235	13	28	440	0	0	0	13
Cachoeira Paulista	38	10	1	4	74	1	1	121	3	0	0	2	0	0	11
Caconde	16	8	1	0	90	6	1	121	4	0	5	0	0	0	5
Cajurú	15	9	3	16	41	6	3	144	9	0	2	0	0	0	9
Campinas	286	209	145	151	2.346	240	95	2.470	938	0	24	0	0	6	168
Campos Novos Paulista	3	1	2	6	37	1	0	91	6	0	0	0	0	0	0
Cananéia	0	0	0	14	3	2	11	87	2	0	0	0	0	0	8

(Continua)

(Continuação)

Municípios	Transformação e Emprego da Matéria-Prima									Administração e Profissões Liberais					
	Indústrias			Transportes			Comércio			Força Pública					
	Segundo a Aplicação da Matéria-Prima			Marítimos e Fluviais	Terrestres e Aéreos	Correios, Telégrafos, e Telefones	Bancos, Câmbio. Seguros, Comunicações, etc.	Comércio Propriamente dito	Outras Espécies de Comércio	Exército		Armada		Polícia	
	Produção e transmissão de forças físicas	Relat. às ciencias, letras e artes. Industrias de luxo	Outras							Oficiais	Praças	Oficiais	Praças	Oficiais	Praças
Capão Bonito	2	1	3	1	13	21	0	135	1	0	0	0	0	0	7
Capivari	17	16	24	12	251	17	3	285	35	0	1	0	0	0	8
Caraguatatuba	1	0	1	0	1	0	0	39	5	0	1	0	0	0	2
Casa Branca	34	23	11	26	314	60	5	271	16	0	8	0	0	0	11
Catanduva	16	15	17	1	140	7	5	435	20	0	2	0	0	0	11
Cerqueira César	2	1	10	0	29	4	0	83	5	0	0	0	0	0	6
Conceição do Monte Alegre	3	1	1	1	75	3	4	137	6	0	1	0	0	0	6
Conchas	1	2	11	1	46	10	0	159	9	0	8	0	0	0	0
Cotia	6	0	0	1	39	5	3	91	0	0	7	0	0	0	2
Cravinhos	32	13	6	5	255	23	4	297	34	0	4	0	0	0	8
Cruzeiro	27	27	12	19	253	25	6	302	22	2	4	0	0	0	12
Cunha	0	1	0	0	39	0	6	103	1	0	7	0	0	0	7
Descalvado	22	5	1	9	101	9	4	116	24	0	1	0	0	0	15
Dois Córregos	45	6	16	25	204	26	6	152	11	0	2	0	0	0	5
Dourado	28	3	3	7	36	4	2	91	9	0	0	0	0	0	5
Eldorado	0	0	4	0	3	0	0	117	0	0	11	0	0	0	10
Espírito Santo do Pinhal	46	26	23	3	273	8	17	414	38	1	2	0	0	0	22
Espírito Santo do Turvo	2	0	0	0	0	1	0	32	1	0	0	0	0	0	5
Fartura	9	2	2	2	43	1	0	115	3	1	3	0	0	0	9
Franca	37	33	69	6	297	16	6	619	51	0	5	0	0	0	26
Guararema	5	1	0	0	20	1	0	64	0	0	0	0	0	0	7
Guaratinguetá	28	37	35	4	231	21	9	819	49	0	17	0	0	0	44
Guareí	0	1	2	0	6	0	0	67	0	0	2	0	0	0	3
Guariba	8	5	2	1	55	7	1	94	8	0	0	0	0	0	4
Guarulhos	1	7	8	15	30	0	3	60	3	0	3	0	0	0	9
Ibitinga	9	13	23	5	119	12	1	317	12	0	4	0	0	0	7
Ibiúna	0	1	0	0	0	0	0	64	0	0	0	0	0	0	6
Igarapava	27	6	19	3	198	24	13	252	13	0	7	0	0	0	9
Igaratá	0	1	0	0	2	1	0	27	0	0	0	0	0	0	4
Iguape	25	18	5	113	65	11	2	436	18	0	3	0	0	0	15
Ilhabela	3	1	1	92	0	1	0	48	0	0	0	0	0	1	7
Indaiatuba	3	4	3	4	98	8	3	90	4	0	0	0	0	0	4
Ipauçu	2	4	6	0	40	3	0	92	3	0	0	0	0	0	5
Iporanga	0	0	1	0	1	0	0	54	0	0	1	0	0	0	6
Itaberá	0	0	0	0	11	1	0	65	0	0	0	0	0	0	2
Itaí	1	0	0	0	15	3	0	69	0	0	1	0	0	0	1
Itajobi	1	4	9	4	47	5	1	154	6	0	0	0	0	0	5
Itanhaém	1	0	1	1	12	7	0	55	0	0	0	0	0	0	4
Itapecerica da Serra	0	0	0	0	22	2	0	88	0	0	3	0	0	0	8
Itapetininga	36	21	33	27	285	24	1	579	21	0	9	0	0	0	19
Itapeva	5	10	12	7	120	10	0	307	7	0	14	0	0	0	20

(Continua)

(Continuação)

Municípios	Transformação e Emprego da Matéria-Prima									Administração e Profissões Liberais					
	Indústrias			Transportes			Comércio			Força Pública					
	Segundo a Aplicação da Matéria-Prima			Marítimos e Fluviais	Terrestres e Aéreos	Correios, Telégrafos, e Telefones	Bancos, Câmbio. Seguros, Comunicações, etc.	Comércio Propriamente dito	Outras Espécies de Comércio	Exército		Armada		Polícia	
	Produção e transmissão de forças físicas	Relat. às ciencias, letras e artes. Industrias de luxo	Outras							Oficiais	Praças	Oficiais	Praças	Oficiais	Praças
Itapira	25	20	8	3	147	11	4	262	18	0	6	0	0	0	10
Itápolis	9	3	10	1	113	7	3	213	10	0	8	0	0	0	0
Itaporanga	1	0	4	0	22	0	0	178	0	0	4	0	0	0	10
Itapuí	10	7	12	2	44	6	0	109	9	0	0	0	0	0	4
Itararé	1	5	22	4	84	9	1	195	6	0	1	0	0	0	12
Itatiba	17	21	38	4	136	13	6	180	12	0	8	0	0	0	11
Itatinga	6	3	1	1	62	0	0	75	10	0	0	0	0	0	6
Itu	25	46	59	36	177	23	8	334	26	8	338	0	0	4	9
Ituverava	7	9	2	2	137	8	1	190	5	1	2	0	0	0	9
Jaboticabal	43	33	51	31	370	37	12	511	38	0	4	0	0	1	17
Jacareí	15	11	52	10	101	8	5	287	16	0	6	0	0	1	15
Jambeiro	1	0	1	0	4	1	0	40	0	0	0	0	0	0	8
Jardinópolis	14	12	16	3	186	29	5	198	15	0	4	0	0	0	9
Jataí	0	0	3	0	24	2	0	17	1	0	2	0	0	1	10
Jaú	48	30	48	7	335	29	25	604	63	0	5	0	0	2	18
Joanópolis	0	0	4	2	23	0	0	76	0	0	1	0	0	0	3
Jundiaí	125	30	149	115	821	87	14	609	53	10	137	0	0	0	62
Lagoinha	1	0	0	0	3	0	0	28	0	0	0	0	0	0	3
Laranjal	7	7	13	1	114	10	0	103	11	0	3	0	0	1	4
Lavrinhas	4	15	4	2	44	1	0	38	2	0	3	0	0	0	2
Leme	4	6	14	1	44	6	0	144	6	0	0	0	0	0	2
Lençóis Paulista	12	1	10	2	84	9	2	170	6	0	3	0	0	0	6
Limeira	31	15	32	20	303	24	7	393	48	0	4	0	0	0	13
Lins	5	4	4	1	75	2	0	145	6	0	0	0	0	0	5
Lorena	9	18	8	8	184	10	0	275	15	32	685	0	0	3	24
Mairiporã	6	1	0	1	35	2	0	58	1	0	0	0	0	0	9
Matão	20	9	11	2	123	7	8	204	13	0	4	0	0	0	10
Mineiros do Tietê	2	2	6	2	63	5	1	85	6	0	1	0	0	0	5
Mococa	25	16	16	3	127	8	9	282	22	0	3	0	0	0	19
Mogi das Cruzes	18	13	68	17	265	15	9	445	35	0	13	0	0	0	23
Mogi-Guaçu	5	0	10	0	144	17	1	77	5	0	2	0	0	0	3
Mogi-Mirim	22	30	33	12	340	32	40	399	29	0	7	0	0	0	12
Monte Alto	26	7	25	5	130	17	0	338	19	0	6	0	0	0	10
Monte Azul Paulista	6	5	9	3	93	3	0	278	13	0	0	0	0	0	9
Monte Mor	2	1	1	0	38	2	0	86	5	0	0	0	0	0	9
Monteiro Lobato	1	0	0	1	6	0	0	52	0	0	1	0	0	0	4
Natividade da Serra	0	1	0	1	49	1	0	73	0	0	2	0	0	0	8
Nazaré Paulista	1	0	6	0	16	0	0	50	0	0	2	0	0	0	7
Novo Horizonte	2	3	3	4	78	2	0	109	6	0	2	0	0	0	6
Óleo	1	3	0	1	13	0	0	31	0	0	0	0	0	0	1
Olímpia	10	18	34	7	173	12	57	456	30	1	4	0	0	0	8

(Continua)

(Continuação)

Municípios	Transformação e Emprego da Matéria-Prima									Administração e Profissões Liberais					
	Indústrias			Transportes			Comércio			Força Pública					
	Segundo a Aplicação da Matéria-Prima			Marítimos e Fluviais	Terrestres e Aéreos	Correios, Telégrafos, e Telefones	Bancos, Câmbio. Seguros, Comunicações, etc.	Comércio Propriamente dito	Outras Espécies de Comércio	Exército		Armada		Polícia	
	Produção e transmissão de forças físicas	Relat. às ciencias, letras e artes. Industrias de luxo	Outras							Oficiais	Praças	Oficiais	Praças	Oficiais	Praças
Orlândia	24	15	6	7	170	10	2	332	13	0	2	0	0	0	15
Ourinhos	4	2	12	9	64	11	0	146	9	0	1	0	0	0	0
Palmital	3	2	5	1	36	2	0	129	3	0	9	0	0	0	20
Paraibuna	8	4	0	1	77	9	5	188	0	0	0	0	0	0	19
Patrocínio Paulista	10	0	0	0	50	2	0	35	1	0	5	0	0	0	9
Pederneiras	13	3	20	7	128	12	1	203	3	0	2	0	0	0	4
Pedreira	9	3	2	1	64	8	0	76	13	0	3	0	0	0	2
Penápolis	30	18	39	20	270	7	5	349	21	0	9	0	0	0	20
Pereiras	0	0	1	0	0	0	0	61	0	0	0	0	0	0	3
Piedade	3	2	2	0	11	3	0	77	1	0	0	0	0	0	5
Pilar do Sul	2	0	2	0	4	0	0	53	1	0	0	0	0	0	4
Pindamonhangaba	28	16	13	9	176	13	3	539	27	17	298	0	0	1	39
Piquete	12	2	0	0	30	4	0	36	4	9	18	0	0	0	2
Piracaia	13	1	10	5	46	2	0	136	2	0	6	0	0	0	7
Piracicaba	88	66	106	41	592	42	20	980	106	1	33	0	0	1	15
Piraju	34	18	7	18	159	9	3	325	13	0	3	0	0	0	32
Pirajuí	18	15	10	24	259	10	3	284	21	0	8	0	0	0	9
Pirassununga	15	27	13	4	143	7	2	237	11	0	5	0	0	0	11
Piratininga	6	4	8	2	577	3	2	129	3	0	2	0	0	0	7
Pitangueiras	8	10	4	8	68	3	0	141	9	0	5	0	0	0	7
Platina	0	0	0	0	3	0	0	22	0	0	0	0	0	0	5
Porto Feliz	24	1	7	18	183	15	1	231	12	0	5	0	0	0	25
Porto Ferreira	6	1	5	2	49	8	0	54	2	0	1	0	0	0	3
Queluz	7	2	1	0	65	3	0	129	0	0	7	0	0	0	10
Redenção da Serra	1	0	0	0	23	0	0	62	0	0	0	0	0	0	12
Ribeira	0	0	0	0	1	1	16	11	0	0	0	0	0	0	3
Ribeirão Bonito	19	6	4	2	123	13	0	124	10	0	1	0	0	0	9
Ribeirão Branco	0	1	0	0	6	0	0	31	0	0	4	0	0	0	3
Ribeirão Preto	185	119	93	107	998	78	48	1.307	194	1	13	0	0	1	53
Rio Claro	64	37	63	63	928	44	14	737	76	12	49	0	0	2	23
Rio das Pedras	8	2	3	0	40	1	1	104	0	0	2	0	0	0	0
Salesópolis	4	0	0	0	6	2	0	86	1	0	0	0	0	0	4
Salto	19	45	29	11	84	8	6	144	6	0	5	0	0	0	8
Salto Grande	7	1	2	9	55	6	0	139	8	0	1	0	0	0	7
Santa Adélia	9	6	11	3	78	8	2	193	7	0	0	0	0	0	3
Santa Bárbara D'Oeste	13	1	5	5	51	7	0	107	7	0	0	0	0	0	0
Santa Branca	2	2	0	1	15	1	0	54	1	0	6	0	0	0	1
Santa Cruz da Conceição	0	0	0	0	9	3	0	23	1	0	0	0	0	0	7
Santa Cruz das Palmeiras	16	6	0	3	154	10	1	126	13	0	2	0	0	0	6
Santa Cruz do Rio Pardo	26	6	20	11	184	17	1	461	19	0	17	0	0	0	15
Santa Isabel	3	0	0	0	0	1	0	94	0	0	0	0	0	1	6

(Continua)

(Continuação)

Municípios	Transformação e Emprego da Matéria-Prima									Administração e Profissões Liberais					
	Indústrias			Transportes			Comércio			Força Pública					
	Segundo a Aplicação da Matéria-Prima			Marítimos e Fluviais	Terrestres e Aéreos	Correios, Telégrafos, e Telefones	Bancos, Câmbio. Seguros, Comunicações, etc.	Comércio Propriamente dito	Outras Espécies de Comércio	Exército		Armada		Polícia	
	Produção e transmissão de forças físicas	Relat. às ciencias, letras e artes. Industrias de luxo	Outras							Oficiais	Praças	Oficiais	Praças	Oficiais	Praças
Santa Rita do Passa Quatro	23	9	1	3	111	8	0	190	9	0	0	0	0	0	11
Santa Rosa do Viterbo	16	4	6	1	75	5	1	65	7	0	0	0	0	0	0
Santana de Parnaíba	42	20	25	8	94	4	0	86	0	0	6	0	0	0	7
Santo Amaro	13	6	7	22	148	2	6	349	16	1	8	0	0	0	8
Santo Antônio da Alegria	1	0	0	2	1	0	10	20	0	0	1	0	0	0	4
Santos	359	210	332	1.681	1.914	226	569	4.278	604	2	73	9	63	11	168
São Bento do Sapucaí	5	1	1	0	25	2	2	190	9	0	12	0	0	1	11
São Bernardo do Campo	89	22	150	105	670	27	8	433	52	0	6	0	0	0	14
São Carlos	141	53	88	86	1.053	112	36	806	109	0	1	0	0	1	34
São João da Boa Vista	35	42	23	12	328	28	14	584	35	0	15	0	0	0	8
São Joaquim da Barra	25	5	5	9	93	4	5	188	17	0	5	0	0	0	4
São José do Barreiro	1	0	0	0	9	1	0	45	0	0	3	0	0	0	0
São José do Rio Pardo	44	27	19	8	319	24	5	490	41	0	6	0	0	0	19
São José do Rio Preto	41	37	56	41	578	17	26	1.241	57	0	5	0	0	1	28
São José dos Campos	7	12	12	5	157	13	2	393	11	0	5	0	0	0	24
São Luis do Paraitinga	0	7	4	0	36	3	1	142	1	0	0	0	0	0	4
São Manuel	44	25	22	10	423	9	5	341	32	0	7	0	0	0	25
São Miguel Arcanjo	3	1	2	1	19	1	0	90	0	0	0	0	0	0	4
São Paulo	1.948	4.384	4.512	1.146	11.676	1.092	1.953	24.646	3.983	90	483	13	8	145	4.918
São Pedro	7	4	1	18	116	7	1	150	3	0	0	0	0	0	9
São Pedro do Turvo	0	0	0	0	0	0	0	40	0	0	0	0	0	0	4
São Roque	26	11	10	10	140	22	3	286	12	0	8	0	0	0	16
São Sebastião	2	2	1	5	8	4	2	57	2	0	9	0	0	0	11
São Simão	27	8	7	18	238	22	2	200	27	0	1	0	0	0	16
São Vicente	18	15	10	20	97	11	37	288	40	9	225	0	0	0	6
Sarapuí	1	0	2	0	4	0	0	52	0	0	0	0	0	0	6
Serra Negra	18	4	13	0	117	8	4	174	14	0	3	0	0	0	10
Sertãozinho	17	13	40	7	349	16	2	337	26	0	2	0	0	0	10
Silveiras	3	0	1	0	7	1	0	37	0	0	3	0	0	0	6
Socorro	17	13	15	6	109	15	3	279	8	0	2	0	0	0	11
Sorocaba	134	65	65	67	449	37	14	884	90	0	41	0	0	0	7
Tabapuã	5	3	7	3	69	4	0	120	4	0	0	0	0	0	2
Tambaú	6	5	11	1	56	13	0	95	6	0	0	0	0	0	7
Taquaritinga	37	13	43	17	188	15	11	462	33	0	2	0	0	0	13
Tatuí	13	13	24	0	85	7	2	493	20	0	3	0	0	0	8
Taubaté	35	35	33	10	675	21	18	1.050	51	0	11	0	0	2	67
Tietê	22	20	15	4	97	15	4	285	14	0	3	0	0	0	8
Tremembé	4	1	9	1	43	4	1	106	3	0	2	0	0	0	4
Ubatuba	0	1	2	8	9	9	1	78	1	0	0	2	49	0	8
Viradouro	10	3	13	4	103	9	1	140	7	0	3	0	0	0	4
Estado de São Paulo	5.981	6.855	7.845	4.900	43.006	3.688	3.462	75.674	8.539	229	3.446	26	120	187	7.351

(Continuação)

Municípios	Administração e Profissões Liberais											Diversas						Total
	Força Pública		Administração				Profissões Liberais					Pessoas que Vivem de suas Rendas	Serviço Doméstico	Mal Definidas	Profissão Não Declaradas			
	Bombeiros		Pública			Particular					Ciências, Letras Artes							
	Oficiais	Praças	Federal	Estadual	Municipal		Religiosas	Judiciárias	Médicas	Magistério					0 a 14 anos	15 a 20 anos	21 e + anos	
Águas de Santa Bárbara	0	0	7	11	1	2	2	2	4	4	3	0	13	36	3.724	842	1.463	8.192
Agudos	0	0	5	17	11	21	1	18	16	25	15	22	76	106	6.570	1.165	2.554	15.702
Altinópolis	0	0	2	12	3	0	1	4	10	8	4	4	23	20	4.151	896	1.457	8.823
Amparo	0	0	24	28	23	75	14	34	69	150	46	132	446	605	19.232	3.776	7.728	47.713
Analândia	0	0	1	0	9	7	1	1	4	6	4	3	9	103	3.316	822	1.177	7.393
Angatuba	0	0	2	2	2	5	3	5	9	32	4	13	92	191	6.234	1.113	2.271	14.077
Anhembi	0	0	0	4	0	0	1	0	0	4	2	0	23	77	1.813	335	702	4.317
Apiaí	0	0	13	2	2	2	4	6	0	14	6	0	46	136	5.204	1.328	2.458	12.342
Araçariguama	0	0	8	2	2	1	0	0	0	12	1	4	12	16	1.803	410	831	4.310
Araçoiaba da Serra	0	0	4	9	3	5	2	1	0	10	3	2	7	94	4.091	747	1.888	9.937
Araraquara	0	0	21	41	17	97	13	39	71	110	55	251	384	817	20.230	3.838	8.035	48.119
Araras	0	0	15	11	23	41	4	21	21	54	10	43	120	270	11.226	2.415	4.426	25.613
Areias	0	0	6	12	7	3	2	8	6	11	1	2	54	20	2.461	480	1.210	6.100
Ariranha	0	0	4	3	9	7	1	4	17	13	2	33	28	85	5.021	846	1.807	11.083
Assis	0	0	36	5	0	10	1	43	24	29	73	35	43	296	5.433	1.308	2.380	13.047
Atibaia	0	0	11	20	12	11	4	10	18	30	25	33	157	265	9.978	1.972	4.498	24.674
Avaí	0	0	9	9	2	15	1	4	17	18	15	2	64	151	6.295	1.188	2.562	15.146
Avaré	0	0	27	7	12	21	4	24	42	55	62	23	151	215	9.491	1.921	4.212	23.221
Bananal	0	0	12	21	8	7	1	13	8	26	1	21	73	87	4.726	1.026	2.289	11.507
Bariri	0	0	5	18	1	17	1	19	27	52	24	30	104	174	10.975	2.134	3.903	23.830
Barra Bonita	0	0	1	8	2	4	1	2	12	15	25	7	49	46	4.006	639	1.131	9.315
Barretos	0	0	25	17	8	82	5	64	128	85	84	101	416	590	16.652	3.258	6.222	39.782
Batatais	0	0	4	21	11	33	8	20	37	65	11	71	150	98	9.186	1.780	3.619	21.816
Bauru	0	0	159	64	47	65	5	30	47	64	62	38	124	698	8.221	1.429	3.704	20.386
Bebedouro	0	0	24	9	13	67	4	22	53	60	44	54	189	337	12.783	2.912	4.552	28.803
Boa Esperança do Sul	0	0	6	4	2	19	2	3	9	16	10	15	54	79	5.625	969	1.733	12.702
Bocaina	0	0	4	16	1	19	7	7	39	31	16	32	55	99	6.500	1.250	2.449	14.889
Bofete	0	0	0	13	2	5	2	4	6	17	15	2	41	89	4.660	1.069	1.775	10.443
Bom Sucesso	0	0	0	2	0	0	0	1	1	8	14	1	25	14	2.667	544	991	5.863
Botucatu	0	0	25	38	35	48	26	29	77	202	67	71	218	355	13.971	3.131	5.541	33.405
Bragança Paulista	0	0	8	45	26	53	10	24	73	85	104	69	456	625	22.003	4.323	10.302	55.719
Brodósqui	0	0	5	5	4	25	4	6	20	25	2	4	31	26	3.949	807	1.545	9.188
Brotas	0	0	14	10	9	15	4	14	19	41	16	45	105	158	7.980	1.383	2.933	18.305
Cabreúva	0	0	6	7	7	0	1	0	2	16	15	171	18	93	2.344	557	1.072	5.884
Caçapava	0	0	23	17	20	4	2	15	30	39	93	19	203	346	6.882	1.258	3.142	18.099
Cachoeira Paulista	0	0	371	27	11	9	3	5	16	23	9	14	113	189	3.575	777	2.108	9.691
Caconde	0	0	20	7	5	18	10	9	24	18	5	25	55	202	10.587	2.041	4.433	24.791
Cajurú	0	0	14	3	10	72	3	16	30	39	20	30	111	92	8.501	1.577	3.195	19.294
Campinas	0	0	99	116	119	656	64	109	293	631	209	395	2.143	997	44.321	7.369	18.667	115.602
Campos Novos Paulista	0	0	2	4	1	27	0	3	5	6	24	1	24	644	5.304	1.002	1.987	12.811
Cananéia	0	0	12	10	5	0	1	7	2	9	3	1	25	26	3.577	635	1.373	8.371

(Continua)

(Continuação)

Municípios	Administração e Profissões Liberais											Diversas						Total
	Força Pública		Administração				Profissões Liberais					Pessoas que Vivem de suas Rendas	Serviço Doméstico	Mal Definidas	Profissão Não Declaradas			
	Bombeiros		Pública			Particular	Religiosas	Judiciárias	Médicas	Magistério	Ciências, Letras Artes							
	Oficiais	Praças	Federal	Estadual	Municipal										0 a 14 anos	15 a 20 anos	21 e + anos	
Capão Bonito	0	0	6	15	4	1	1	8	3	12	23	7	23	72	4.074	4.242	2.939	17.016
Capivari	0	0	6	12	17	17	1	19	34	58	9	47	116	235	10.872	2.186	4.648	25.591
Caraguatatuba	0	0	5	5	5	1	0	1	1	5	2	0	31	57	1.143	214	610	2.917
Casa Branca	0	1	13	22	11	57	11	24	44	116	36	41	195	382	11.407	2.342	4.293	26.397
Catanduva	0	0	6	32	3	11	2	21	41	33	29	24	77	231	7.043	1.447	2.690	16.009
Cerqueira César	0	0	4	12	1	7	1	6	9	10	3	1	42	10	3.733	842	1.595	9.202
Conceição do Monte Alegre	0	0	2	8	0	6	2	2	9	12	6	1	25	151	7.411	1.654	2.704	16.160
Conchas	0	0	5	7	5	21	1	3	12	14	7	14	59	48	3.984	1.008	1.645	9.785
Cotia	0	0	3	15	6	9	1	4	4	19	6	11	52	161	3.504	638	1.761	9.340
Cravinhos	0	0	11	7	10	46	1	8	53	51	11	28	131	222	11.307	2.408	3.959	26.551
Cruzeiro	0	0	35	16	8	56	3	10	29	51	47	21	207	472	4.898	1.027	2.321	12.676
Cunha	0	0	7	22	8	6	1	7	8	30	9	16	182	95	8.510	1.712	3.797	20.171
Descalvado	0	0	12	17	11	17	5	22	27	42	21	30	139	356	9.642	2.063	3.912	22.035
Dois Córregos	0	0	13	16	10	24	3	20	23	31	11	31	144	212	9.002	1.547	2.806	19.590
Dourado	0	0	5	11	4	17	4	8	18	19	8	7	36	93	3.760	843	1.486	8.827
Eldorado	0	0	3	21	1	2	2	9	5	20	6	2	73	126	5.939	1.207	2.007	13.097
Espírito Santo do Pinhal	0	0	16	18	9	13	1	28	50	52	28	57	214	151	13.514	3.048	5.691	30.659
Espírito Santo do Turvo	0	0	1	0	1	0	2	1	1	1	5	0	6	10	2.062	472	750	4.421
Fartura	0	0	15	3	2	0	2	3	13	10	13	10	34	34	5.432	1.200	2.129	13.156
Franca	0	0	15	26	42	71	31	28	96	97	62	50	320	727	20.156	4.643	6.911	44.308
Guararema	0	0	9	18	2	2	0	0	7	8	5	5	12	24	3.541	781	1.778	8.666
Guaratinguetá	0	0	83	73	33	33	51	26	73	253	103	82	809	880	16.731	4.001	8.737	43.101
Guareí	0	0	1	4	1	0	1	1	7	10	3	1	30	1	3.053	552	1.365	6.975
Guariba	0	0	1	9	3	10	3	1	10	7	4	6	16	57	4.020	965	1.335	8.801
Guarulhos	0	0	2	24	2	2	0	2	5	17	6	12	22	131	2.354	507	1.261	5.961
Ibitinga	0	0	4	5	2	22	3	17	38	29	10	238	94	297	10.749	2.437	3.982	23.977
Ibiúna	0	0	4	12	2	0	1	6	1	7	9	2	2	167	4.274	1.190	2.078	10.960
Igarapava	0	0	3	16	5	38	5	17	44	42	21	19	144	196	15.188	3.070	5.325	32.678
Igaratá	0	0	1	1	5	0	0	1	2	3	1	0	138	26	1.889	384	972	4.796
Iguape	0	0	20	38	7	8	2	16	21	42	29	47	323	282	16.453	3.499	6.176	39.107
Ilhabela	0	0	14	6	2	1	1	7	2	19	7	3	75	95	3.242	639	1.835	8.052
Indaiatuba	0	0	3	5	1	7	16	3	16	23	13	9	47	83	4.189	774	1.622	9.944
Ipauçu	0	0	1	10	2	2	1	4	13	15	19	3	42	40	3.466	702	1.320	7.681
Iporanga	0	0	5	4	1	1	0	1	0	1	0	4	12	16	2.544	539	896	5.763
Itaberá	0	0	1	9	1	0	0	0	2	11	5	4	13	2	2.806	653	1.226	6.451
Itaí	0	0	0	13	4	0	0	0	3	13	9	1	20	43	3.017	837	1.236	7.146
Itajobi	0	0	2	11	0	3	3	7	30	17	6	17	29	128	8.809	1.873	3.071	18.653
Itanhaém	0	0	2	7	1	1	0	1	2	7	1	5	27	124	1.530	301	743	4.227
Itapecerica da Serra	0	0	4	7	6	1	4	6	0	8	16	3	28	163	4.807	1.274	2.482	11.830
Itapetininga	0	0	15	53	28	33	12	25	48	162	97	83	255	363	10.592	2.518	4.753	25.987
Itapeva	0	0	9	37	2	11	6	15	15	31	46	27	109	244	9.089	2.061	4.033	22.025

(Continua)

(Continuação)

Municípios	Administração e Profissões Liberais											Diversas						Total
	Força Pública		Administração				Profissões Liberais					Pessoas que Vivem de suas Rendas	Serviço Doméstico	Mal Definidas	Profissão Não Declaradas			
	Bombeiros		Pública															
	Oficiais	Praças	Federal	Estadual	Municipal	Particular	Religiosas	Judiciárias	Médicas	Magistério	Ciências, Letras Artes				0 a 14 anos	15 a 20 anos	21 e + anos	
Itapira	0	0	9	11	33	13	7	16	35	61	21	59	202	283	11.417	2.692	4.973	26.594
Itápolis	0	0	5	9	6	7	2	37	22	27	12	18	103	210	14.283	3.086	4.623	29.420
Itaporanga	0	0	0	34	1	1	2	0	3	9	44	2	149	60	7.619	1.791	3.059	17.228
Itapuí	0	0	3	8	4	9	1	6	11	20	10	15	29	46	5.315	928	1.898	12.145
Itararé	0	0	3	9	3	13	0	3	12	16	20	13	41	93	3.413	797	1.456	7.820
Itatiba	0	0	8	17	18	19	3	15	23	47	15	123	172	259	9.849	2.002	3.403	22.992
Itatinga	0	0	5	19	12	17	1	5	12	20	9	9	34	60	4.495	982	1.568	10.017
Itu	0	0	10	24	8	60	129	16	45	78	21	101	368	1.062	12.251	2.895	5.123	30.392
Ituverava	0	0	2	9	3	18	0	12	33	34	17	29	90	202	11.018	2.474	3.663	23.552
Jaboticabal	0	1	12	24	21	80	9	31	85	96	56	111	249	480	23.537	5.251	8.932	51.941
Jacareí	0	0	32	62	19	20	5	13	20	60	29	64	220	945	6.729	1.524	3.846	18.135
Jambeiro	0	0	0	9	3	1	1	4	3	14	50	7	10	35	2.249	541	1.231	5.517
Jardinópolis	0	0	5	15	6	32	3	5	21	41	15	11	103	137	8.453	1.909	2.680	18.699
Jataí	0	0	4	1	5	0	0	1	0	5	0	1	21	56	915	201	458	2.300
Jaú	0	0	26	29	15	39	9	36	87	129	95	91	337	421	19.432	4.198	7.318	42.586
Joanópolis	0	0	1	16	1	2	2	2	5	13	4	49	27	129	4.534	1.009	2.111	10.653
Jundiaí	0	0	35	33	36	266	5	26	52	163	89	108	380	2.169	17.978	3.782	8.191	44.437
Lagoinha	0	0	3	4	4	1	0	0	2	8	1	0	25	7	3.053	650	1.217	7.296
Laranjal	0	0	6	18	6	23	1	3	16	25	4	8	83	158	4.341	908	1.635	9.777
Lavrinhas	0	0	1	18	0	1	6	1	8	20	9	8	63	55	1.709	452	905	4.375
Leme	0	0	2	8	3	10	1	1	9	25	5	22	80	104	3.992	866	1.235	9.153
Lençóis Paulista	0	1	4	15	3	13	1	4	23	22	23	56	57	113	9.042	2.185	3.390	20.294
Limeira	0	0	14	9	23	55	6	26	45	88	24	66	254	277	14.083	3.000	5.673	32.550
Lins	0	0	5	7	3	7	1	0	11	6	40	0	30	32	5.049	817	1.989	12.692
Lorena	0	0	38	39	13	21	12	12	38	85	44	31	283	568	5.700	1.273	2.912	15.645
Mairiporã	0	0	2	5	9	23	2	0	32	5	0	31	222	92	3.037	761	2.813	9.098
Matão	0	0	6	12	3	14	3	5	32	42	15	8	107	121	10.097	2.181	3.312	22.320
Mineiros do Tietê	0	0	7	1	7	2	1	2	14	15	1	47	17	59	3.609	925	1.489	7.923
Mococa	0	0	5	34	4	28	7	13	54	49	47	18	177	161	11.574	2.697	4.537	26.157
Mogi das Cruzes	0	0	89	43	22	19	4	33	43	93	63	182	233	578	10.897	2.382	6.536	29.158
Mogi-Guaçu	0	0	3	9	5	3	2	4	10	18	3	9	63	131	5.563	1.398	2.210	12.902
Mogi-Mirim	0	1	7	36	25	34	6	31	49	109	39	85	280	298	16.450	3.541	6.682	37.700
Monte Alto	0	0	8	18	9	37	3	12	55	17	34	165	111	384	17.606	3.622	4.953	37.524
Monte Azul Paulista	0	0	5	11	7	2	1	4	20	25	10	13	111	72	5.858	1.303	2.208	12.910
Monte Mor	0	1	12	10	2	0	1	1	8	15	4	8	41	44	4.291	819	1.866	10.058
Monteiro Lobato	0	0	1	5	1	0	3	1	1	4	1	0	50	8	3.198	658	1.687	7.877
Natividade da Serra	0	0	5	7	6	1	1	3	2	11	4	10	130	59	5.532	1.264	2.540	12.781
Nazaré Paulista	0	0	5	5	5	0	8	0	3	10	3	3	16	106	4.644	1.186	2.692	11.805
Novo Horizonte	0	0	5	4	2	7	2	6	14	14	6	4	17	37	6.655	1.419	2.244	13.813
Óleo	0	0	1	1	1	1	0	2	4	6	2	3	10	49	2.008	443	791	4.591
Olímpia	0	0	6	29	5	19	3	32	80	58	31	94	182	613	21.204	4.296	7.077	45.046

(Continua)

(Continuação)

Municípios	Administração e Profissões Liberais											Diversas						Total
	Força Pública		Administração				Profissões Liberais					Pessoas que Vivem de suas Rendas	Serviço Doméstico	Mal Definidas	Profissão Não Declaradas			
	Bombeiros		Pública															
	Oficiais	Praças	Federal	Estadual	Municipal	Particular	Religiosas	Judiciárias	Médicas	Magistério	Ciências, Letras Artes				0 a 14 anos	15 a 20 anos	21 e + anos	
Orlândia	0	0	1	29	7	24	4	19	63	41	6	30	129	263	20.574	4.397	6.428	43.760
Ourinhos	0	0	4	4	5	34	0	2	5	10	6	15	35	57	1.788	366	554	4.273
Palmital	0	0	3	2	0	4	0	4	12	3	20	6	30	72	4.824	1.014	1.728	10.350
Paraibuna	0	0	6	21	8	12	1	11	9	25	18	21	100	62	7.835	1.872	4.259	19.435
Patrocínio Paulista	0	0	7	5	2	3	3	10	14	16	9	3	80	101	4.274	986	1.557	9.321
Pederneiras	0	0	4	18	6	17	1	5	26	36	24	64	106	275	13.359	2.879	4.769	28.488
Pedreira	0	0	3	4	8	4	0	2	17	16	2	11	25	108	2.347	639	1.023	5.472
Penápolis	0	0	10	43	29	148	4	23	66	52	55	10	222	768	18.997	3.649	7.206	43.871
Pereiras	0	0	2	8	1	0	1	0	4	15	17	3	23	23	2.615	514	1.014	5.565
Piedade	0	0	4	1	3	1	2	7	2	7	0	4	19	39	5.455	1.225	2.515	12.521
Pilar do Sul	0	0	2	5	1	1	3	0	5	12	4	2	3	74	2.452	583	1.052	5.477
Pindamonhangaba	0	0	35	77	41	18	23	0	56	70	51	65	506	274	9.842	2.123	5.544	26.493
Piquete	0	0	92	18	1	11	0	2	6	18	0	2	98	75	1.801	361	777	4.369
Piracaia	0	0	7	17	5	3	2	10	13	15	30	8	84	151	6.013	1.372	2.760	14.798
Piracicaba	0	0	16	71	43	97	31	53	136	409	109	197	700	1.095	28.233	6.470	12.839	67.732
Piraju	0	0	17	25	21	18	2	19	30	38	20	49	128	315	13.045	2.853	4.609	29.353
Pirajuí	0	0	8	16	4	67	3	25	37	30	21	14	176	313	12.583	2.768	4.502	29.042
Pirassununga	0	0	10	23	20	17	10	23	29	129	19	46	147	174	8.751	2.261	3.201	19.692
Piratininga	0	0	2	8	1	8	1	4	16	12	25	2	33	121	6.593	1.365	2.505	15.317
Pitangueiras	0	0	2	9	6	22	1	14	17	18	3	7	33	283	6.253	1.367	2.230	13.350
Platina	0	0	1	7	6	0	1	0	2	5	5	8	15	30	2.673	619	998	5.816
Porto Feliz	0	0	12	10	10	20	2	9	23	35	11	43	120	234	7.051	1.628	3.251	17.392
Porto Ferreira	0	0	1	12	3	9	0	5	6	15	3	16	14	106	2.444	534	1.015	5.521
Queluz	0	0	7	74	2	5	3	9	17	38	3	12	90	215	2.670	571	1.429	6.793
Redenção da Serra	0	0	9	13	6	0	0	1	8	10	4	7	66	11	2.993	726	1.584	7.578
Ribeira	0	0	0	3	5	0	0	1	0	4	1	0	1	61	2.442	673	935	5.372
Ribeirão Bonito	0	0	6	8	11	12	1	20	16	23	8	48	106	116	5.975	1.155	2.226	13.569
Ribeirão Branco	0	0	7	1	3	0	0	0	0	8	4	1	6	9	1.359	292	619	3.156
Ribeirão Preto	0	15	43	87	35	313	50	57	190	243	113	109	586	938	28.647	6.111	12.086	68.838
Rio Claro	0	0	20	37	31	99	16	40	72	151	75	111	469	458	21.702	4.649	8.954	50.416
Rio das Pedras	0	0	5	6	5	2	0	3	11	18	1	37	60	72	4.687	971	1.721	10.364
Salesópolis	0	0	7	2	1	1	2	3	5	7	9	54	40	20	2.952	738	1.511	7.426
Salto	0	0	9	11	7	41	3	4	15	30	34	32	43	668	3.840	785	1.799	9.934
Salto Grande	0	0	2	6	1	2	1	2	11	11	33	3	34	123	3.139	653	1.230	7.224
Santa Adélia	0	0	6	6	8	2	2	5	25	20	8	26	65	80	8.303	1.632	2.973	17.424
Santa Bárbara D'Oeste	0	0	4	11	2	5	2	5	15	27	6	25	30	100	4.059	932	1.717	9.621
Santa Branca	0	0	5	12	4	4	2	6	5	24	9	2	27	29	2.883	740	1.607	7.228
Santa Cruz da Conceição	0	0	2	2	5	1	0	2	4	2	5	1	14	9	2.701	603	937	5.965
Santa Cruz das Palmeiras	0	0	7	21	6	16	2	7	16	29	3	5	91	115	5.472	1.245	2.139	12.784
Santa Cruz do Rio Pardo	0	0	7	20	7	44	6	28	53	41	102	26	173	352	14.291	3.503	5.300	32.456
Santa Isabel	0	0	8	10	10	0	1	8	11	12	7	7	27	84	3.121	887	2.014	8.540

(Continua)

(Continuação)

Municípios	Administração e Profissões Liberais											Diversas						Total
	Força Pública		Administração				Profissões Liberais					Pessoas que Vivem de suas Rendas	Serviço Doméstico	Mal Definidas	Profissão Não Declaradas			
	Bombeiros		Pública															
	Oficiais	Praças	Federal	Estadual	Municipal	Particular	Religiosas	Judiciárias	Médicas	Magistério	Ciências, Letras Artes				0 a 14 anos	15 a 20 anos	21 e + anos	
Santa Rita do Passa Quatro	0	0	4	10	8	54	5	18	22	38	18	28	119	135	9.286	1.958	3.306	20.207
Santa Rosa do Viterbo	0	0	4	3	1	21	1	3	18	20	5	1	14	86	4.732	1.192	1.761	10.620
Santana de Parnaíba	0	0	3	9	5	13	23	3	3	15	13	17	62	622	3.124	777	1.461	7.981
Santo Amaro	0	1	6	32	9	47	3	8	20	46	46	57	138	535	5.314	1.023	3.051	14.101
Santo Antônio da Alegria	0	0	3	3	1	0	1	4	7	11	5	0	4	43	3.256	678	997	6.673
Santos	3	47	438	408	122	676	27	143	308	525	537	317	2.777	14.783	33.354	6.328	19.362	102.589
São Bento do Sapucaí	0	0	2	35	5	4	8	32	5	36	46	7	142	304	6.979	1.710	3.398	16.690
São Bernardo do Campo	0	0	11	23	13	154	5	15	28	46	78	126	190	2.172	9.835	1.569	4.615	25.215
São Carlos	0	0	22	68	55	218	15	40	83	206	62	165	584	643	22.559	5.231	8.977	54.225
São João da Boa Vista	0	0	11	17	20	105	15	38	92	108	51	131	389	683	23.556	5.474	8.967	51.993
São Joaquim da Barra	0	0	2	7	1	16	2	7	20	13	13	3	71	157	4.133	829	1.426	9.130
São José do Barreiro	0	0	1	15	0	2	0	2	0	11	2	1	91	47	2.094	441	642	4.879
São José do Rio Pardo	0	0	14	30	24	30	8	30	76	89	29	86	311	311	21.783	4.388	8.407	48.152
São José do Rio Preto	0	0	16	41	15	34	6	76	139	120	122	174	332	982	60.353	12.943	20.452	126.796
São José dos Campos	0	0	30	28	21	10	2	15	30	63	33	40	294	327	11.896	3.030	6.393	30.681
São Luis do Paraitinga	0	0	3	23	9	0	1	5	10	19	12	0	139	402	7.063	1.777	3.789	17.870
São Manuel	0	0	11	35	10	110	12	19	52	53	37	43	195	281	17.612	3.877	5.886	39.427
São Miguel Arcanjo	0	0	0	9	3	0	1	1	3	7	10	1	5	100	5.160	937	1.734	10.948
São Paulo	20	106	1.425	2.874	675	4.011	817	1.481	2.703	4.439	4.540	3.847	15.476	37.226	187.486	39.374	107.492	579.033
São Pedro	0	0	5	11	3	16	2	19	14	25	22	55	101	50	6.226	1.236	2.593	14.257
São Pedro do Turvo	0	0	0	4	2	0	1	0	5	3	2	0	25	33	2.898	761	1.110	6.195
São Roque	0	0	9	20	16	57	2	12	29	58	26	55	150	732	7.059	1.288	3.327	17.294
São Sebastião	0	0	15	13	4	0	1	5	8	25	8	8	45	93	2.458	572	1.432	6.340
São Simão	0	0	16	13	10	66	6	19	51	47	10	38	94	216	13.319	2.682	4.795	29.455
São Vicente	0	0	19	37	19	31	5	11	20	58	26	32	230	613	2.514	487	1.436	7.656
Sarapuí	0	0	4	2	0	3	1	4	1	5	2	0	14	72	1.377	352	660	3.456
Serra Negra	0	0	5	18	16	16	5	18	23	44	33	117	120	159	10.026	1.950	4.242	22.960
Sertãozinho	0	2	5	19	11	50	2	21	59	45	13	26	138	305	13.036	2.335	4.504	30.522
Silveiras	0	0	2	7	0	1	1	2	5	13	10	1	33	62	3.160	744	1.264	7.398
Socorro	0	0	7	28	18	9	1	13	24	32	20	32	148	107	11.530	2.520	5.117	26.545
Sorocaba	0	0	35	52	30	129	68	33	77	180	115	133	444	3.056	16.400	3.032	7.881	43.323
Tabapuã	0	0	2	4	5	6	1	5	9	12	15	7	43	116	6.832	1.353	2.099	14.538
Tambaú	0	0	7	5	8	18	1	3	12	13	9	7	84	46	4.786	933	1.818	10.711
Taquaritinga	0	0	6	21	14	34	1	28	61	72	60	107	158	296	17.411	5.280	6.678	40.045
Tatuí	0	0	6	20	11	30	5	19	30	56	29	75	80	1.108	11.862	2.710	5.372	28.125
Taubaté	0	0	86	89	60	23	49	26	77	159	44	212	957	860	17.091	3.917	8.697	45.445
Tietê	0	0	13	19	24	16	7	18	34	58	44	57	240	288	10.893	2.310	4.173	25.125
Tremembé	0	0	8	13	5	3	101	5	6	21	9	11	109	831	3.222	687	1.861	8.495
Ubatuba	0	0	11	6	4	6	1	6	9	14	4	5	68	576	3.913	1.086	2.434	10.179
Viradouro	0	0	5	7	2	9	2	3	19	16	10	13	49	133	7.738	1.519	2.555	15.951
Estado de São Paulo	23	176	4.476	6.842	2.754	10.156	2.062	4.116	8.407	13.715	9.929	11.637	45.477	105.611	1.892.047	406.681	805.612	4.592.188

Fonte: Ministério da Agricultura, Indústria e Commércio. Directoria Geral de Estatística - Recenseamento do Brazil - Realizado em 1 de Setembro de 1920. Volume IV, 5a Parte. Rio de Janeiro: Typ. Da Estatística, 1922

Tabela 21b - População total por profissões - Porcentagem
Estado de São Paulo
1920

Municípios	Produção da Matéria-Prima					Transformação e Emprego da Matéria-Prima										
	Exploração do Solo e Sub-solo					Indústrias										
	Exploração do Solo			Extração de Materiais Minerais		Segundo a Natureza da Matéria-Prima					Segundo a Aplicação da Matéria-Prima					
	Agricultura, etc.	Criação	Caça e pesca	Pedreiras	Minas, salinas, etc	Têxtis	Couros, peles, etc.	Madeiras	Metalurgia	Cerâmica	Produtos Químicos e análogos	Alimentação	Vestuário e toucador	Mobiliário	Edificação	Aparelhos de transportes
Águas de Santa Bárbara	0,23	0,01	0,00	0,00	0,00	0,00	0,00	0,16	0,02	0,01	0,00	0,01	0,03	0,04	0,05	0,07
Agudos	0,50	0,60	0,00	1,04	0,00	0,07	0,00	0,19	0,08	0,04	0,19	0,19	0,20	0,11	0,17	0,17
Altinópolis	0,23	0,04	0,00	0,00	0,00	0,01	0,00	0,02	0,04	0,27	0,00	0,02	0,03	0,05	0,13	0,14
Amparo	1,45	1,23	0,06	0,76	0,00	0,55	0,41	0,60	0,81	0,83	0,19	0,89	0,85	0,83	0,75	2,49
Analândia	0,21	0,04	0,00	0,00	0,00	0,00	0,00	0,00	0,07	0,00	0,00	0,05	0,05	0,05	0,08	0,07
Angatuba	0,44	0,15	0,00	0,02	0,00	0,01	0,00	0,12	0,06	0,23	0,00	0,25	0,09	0,05	0,06	0,03
Anhembi	0,14	0,14	0,06	0,03	0,00	0,00	0,00	0,02	0,00	0,06	0,00	0,00	0,04	0,00	0,01	0,03
Apiaí	0,34	0,00	0,00	0,00	0,00	0,00	0,05	0,02	0,03	0,06	0,47	1,01	0,01	0,02	0,02	0,03
Araçariguama	0,14	0,00	0,00	0,05	0,00	0,00	0,00	0,00	0,01	0,00	0,09	0,00	0,00	0,00	0,01	0,00
Araçoiaba da Serra	0,34	0,00	0,00	0,00	0,00	0,01	0,00	0,08	0,09	0,21	1,23	0,07	0,03	0,02	0,06	0,00
Araraquara	1,22	2,40	0,06	0,36	0,00	0,03	0,26	0,70	0,98	0,44	0,57	0,56	0,60	0,96	1,16	1,11
Araras	0,64	1,26	0,30	0,05	0,00	0,03	0,10	0,16	0,34	0,29	0,09	0,23	0,16	0,66	0,36	0,86
Areias	0,20	0,02	0,00	0,01	0,00	0,00	0,00	0,00	0,00	0,00	0,09	0,02	0,04	0,01	0,03	0,00
Ariranha	0,32	0,04	0,00	0,02	0,00	0,01	0,00	0,16	0,05	0,31	0,00	0,08	0,10	0,02	0,15	0,24
Assis	0,33	0,00	0,00	0,00	0,00	0,00	0,00	0,08	0,11	0,09	0,00	0,15	0,09	0,15	0,18	0,10
Atibaia	0,79	0,11	0,00	0,36	0,00	0,60	0,00	0,14	0,13	0,22	0,19	0,30	0,18	0,09	0,20	0,24
Avaí	0,47	1,35	0,06	0,01	2,17	0,00	0,05	0,25	0,10	0,06	0,00	0,18	0,10	0,05	0,20	0,35
Avaré	0,65	0,61	0,00	0,09	2,90	0,02	0,10	0,19	0,25	0,27	1,14	0,34	0,39	0,31	0,41	0,48
Bananal	0,34	0,06	0,00	0,00	0,00	0,00	0,00	0,08	0,06	0,01	0,00	0,09	0,07	0,02	0,11	0,14
Bariri	0,64	0,57	0,00	0,01	0,72	0,01	0,05	0,31	0,19	0,62	0,00	0,45	0,18	0,17	0,24	0,59
Barra Bonita	0,33	0,34	0,42	0,01	0,00	0,01	0,00	0,12	0,06	1,14	0,00	0,04	0,14	0,00	0,11	0,10
Barretos	0,90	1,37	0,18	3,59	2,17	0,15	1,90	2,32	0,73	0,75	0,19	1,02	1,08	0,89	0,97	2,69
Batatais	0,64	0,48	0,00	0,45	0,00	0,03	0,21	0,10	0,25	0,00	0,00	0,46	0,34	0,37	0,41	0,69
Bauru	0,44	0,04	0,06	0,08	0,00	0,02	0,26	0,76	0,57	0,52	0,28	0,43	0,35	1,12	0,58	0,62
Bebedouro	0,66	0,54	0,00	0,05	0,00	0,07	0,36	2,90	0,41	0,44	0,09	0,42	0,42	0,22	0,55	0,66
Boa Esperança do Sul	0,41	0,52	0,00	0,01	0,72	0,00	0,00	0,47	0,09	0,17	0,00	0,13	0,10	0,01	0,20	0,17
Bocaina	0,40	0,79	0,00	0,22	0,72	0,03	0,41	0,33	0,11	0,05	0,00	0,20	0,20	0,12	0,26	0,48
Bofete	0,28	0,25	0,00	0,01	0,00	0,01	0,00	0,06	0,01	0,09	0,00	0,05	0,06	0,05	0,13	0,07
Bom Sucesso	0,18	0,00	0,00	0,00	0,00	0,00	0,00	0,00	0,01	0,09	0,00	0,00	0,03	0,00	0,02	0,00
Botucatu	0,84	0,79	0,00	0,11	0,72	0,18	0,31	0,51	0,43	0,13	0,09	0,57	0,59	0,48	0,60	0,52
Bragança Paulista	1,75	0,80	0,06	0,77	0,00	0,48	0,77	0,19	0,48	0,51	1,90	0,88	0,67	0,42	0,62	0,55
Brodósqui	0,27	0,46	0,06	0,01	0,00	0,00	0,05	0,04	0,08	0,00	0,09	0,08	0,10	0,02	0,11	0,31
Brotas	0,53	1,04	0,06	0,57	1,45	0,02	0,10	0,16	0,12	0,06	0,38	0,26	0,16	0,22	0,24	0,55
Cabreúva	0,16	0,10	0,00	0,00	0,00	0,01	0,00	0,00	0,02	0,01	0,09	0,05	0,07	0,06	0,04	0,17
Caçapava	0,57	0,00	0,42	0,10	0,00	0,01	0,00	0,02	0,12	0,05	0,28	0,22	0,29	0,14	0,24	0,03
Cachoeira Paulista	0,21	0,03	0,06	0,01	0,00	0,02	0,00	0,19	0,20	0,19	0,19	0,51	0,16	0,12	0,19	0,14
Caconde	0,79	0,17	0,00	0,35	0,00	0,00	0,00	0,16	0,13	0,32	0,19	0,09	0,10	0,07	0,22	0,55
Cajurú	0,58	0,06	0,12	0,78	0,00	0,01	0,05	0,04	0,08	0,10	0,19	0,02	0,14	0,22	0,16	0,21
Campinas	2,75	7,12	0,24	0,95	2,90	3,18	1,23	3,48	5,49	3,95	1,14	3,15	3,42	4,23	3,14	3,18
Campos Novos Paulista	0,42	0,03	0,00	0,00	0,00	0,00	0,00	0,33	0,04	0,09	0,19	0,04	0,02	0,02	0,13	0,03
Cananéia	0,29	0,17	0,00	0,00	0,00	0,00	0,00	0,00	0,00	0,04	0,00	0,11	0,06	0,01	0,04	0,00

(Continua)

(Continuação)

Municípios	Produção da Matéria-Prima					Transformação e Emprego da Matéria-Prima										
	Exploração do Solo e Sub-solo					Indústrias										
	Exploração do Solo			Extração de Materiais Minerais		Segundo a Natureza da Matéria-Prima					Segundo a Aplicação da Matéria-Prima					
	Agricultura, etc.	Criação	Caça e pesca	Pedreiras	Minas, salinas, etc	Têxtis	Couros, peles, etc.	Madeiras	Metalurgia	Cerâmica	Produtos Químicos e análogos	Alimentação	Vestuário e toucador	Mobiliário	Edificação	Aparelhos de transportes
Capão Bonito	0,63	0,00	0,00	0,01	0,00	0,00	0,00	0,04	0,06	0,09	0,47	0,09	0,07	0,01	0,05	0,00
Capivari	0,69	0,11	0,06	0,27	0,72	0,03	0,21	0,49	0,40	0,40	0,09	0,60	0,40	0,27	0,40	0,28
Caraguatatuba	0,05	0,00	0,06	1,98	0,00	0,00	0,00	0,06	0,02	0,04	0,00	0,02	0,01	0,07	0,04	0,00
Casa Branca	0,67	0,51	0,12	0,53	0,00	0,04	0,05	0,49	0,18	0,49	0,00	0,40	0,45	0,24	0,39	0,62
Catanduva	0,35	0,04	0,24	0,16	0,00	0,01	0,00	0,55	0,17	0,42	0,09	0,33	0,27	0,19	0,48	0,45
Cerqueira César	0,31	0,11	0,00	0,00	0,00	0,00	0,00	0,06	0,03	0,04	0,00	0,03	0,09	0,00	0,07	0,07
Conceição do Monte Alegre	0,44	0,12	0,00	0,02	0,00	0,01	0,00	0,58	0,02	0,08	0,09	0,01	0,04	0,04	0,15	0,14
Conchas	0,30	0,01	0,00	0,06	0,00	0,00	0,00	0,08	0,08	0,51	0,00	0,09	0,08	0,06	0,08	0,24
Cotia	0,32	0,06	1,26	0,54	0,00	0,01	0,00	0,00	0,05	0,16	0,76	0,09	0,05	0,06	0,23	0,14
Cravinhos	0,76	0,27	0,18	3,37	0,00	0,00	0,00	0,21	0,20	0,18	0,38	0,37	0,28	0,17	0,39	0,73
Cruzeiro	0,25	0,14	0,12	0,01	0,00	0,01	0,00	0,29	0,73	0,12	0,38	0,34	0,26	0,24	0,35	0,35
Cunha	0,64	0,04	0,00	0,05	0,00	0,00	0,00	0,02	0,02	0,08	0,00	0,14	0,21	0,01	0,01	0,14
Descalvado	0,57	0,51	0,12	0,01	0,00	0,01	0,00	0,14	0,18	0,03	0,09	0,30	0,27	0,14	0,27	0,59
Dois Córregos	0,50	2,03	0,36	0,33	0,00	0,02	0,00	0,04	0,18	0,12	0,00	0,29	0,24	0,16	0,29	0,38
Dourado	0,21	0,91	0,12	0,01	1,45	0,01	0,00	0,14	0,29	0,01	0,19	0,14	0,13	0,16	0,29	0,38
Eldorado	0,41	0,14	0,00	0,00	0,00	0,00	0,00	0,00	0,02	0,00	0,00	0,04	0,05	0,02	0,04	0,00
Espírito Santo do Pinhal	0,66	0,28	0,06	1,72	0,72	0,13	0,82	0,70	0,35	0,26	0,28	0,51	0,47	0,67	0,53	1,62
Espírito Santo do Turvo	0,12	0,02	0,00	0,00	0,00	0,01	0,15	0,04	0,00	0,01	0,00	0,00	0,03	0,00	0,02	0,00
Fartura	0,46	0,10	0,00	0,00	0,00	0,02	0,00	0,02	0,04	0,10	0,00	0,14	0,13	0,04	0,09	0,07
Franca	0,90	1,26	0,00	2,21	0,72	0,08	0,77	0,31	0,47	0,10	1,23	0,33	1,05	0,47	0,75	4,59
Guararema	0,28	0,00	0,00	0,00	0,72	0,00	0,00	0,00	0,03	0,00	0,09	0,04	0,03	0,00	0,04	0,00
Guaratinguetá	0,91	0,08	1,32	0,25	0,00	0,52	0,41	0,29	0,41	0,96	1,52	1,23	1,31	0,66	1,11	0,79
Guareí	0,22	0,00	0,00	0,00	0,00	0,00	0,00	0,00	0,01	0,04	0,00	0,01	0,02	0,00	0,03	0,00
Guariba	0,23	0,11	0,00	0,11	0,00	0,00	0,00	0,02	0,08	0,13	0,09	0,11	0,09	0,02	0,10	0,17
Guarulhos	0,15	0,01	0,00	0,02	0,00	0,07	0,05	0,10	0,07	1,43	0,19	0,01	0,06	0,10	0,07	0,00
Ibitinga	0,54	1,60	0,00	0,00	0,72	0,00	0,00	0,21	0,18	0,55	0,00	0,24	0,17	0,06	0,58	0,48
Ibiúna	0,37	0,00	0,00	0,00	0,00	0,00	0,00	0,00	0,03	0,03	0,09	0,03	0,01	0,01	0,02	0,00
Igarapava	0,82	0,44	0,12	0,60	0,00	0,02	0,00	0,35	0,30	2,49	0,00	0,35	0,28	0,21	0,51	0,41
Igaratá	0,15	0,01	0,00	0,00	0,00	0,00	0,00	0,04	0,01	0,00	0,00	0,01	0,08	0,00	0,01	0,03
Iguape	1,28	0,04	4,90	0,44	0,00	0,03	0,00	0,06	0,24	0,23	0,19	0,48	0,30	0,07	0,28	0,10
Ilhabela	0,21	0,00	5,44	0,00	0,00	0,00	0,00	0,00	0,02	0,00	0,00	0,07	0,02	0,01	0,04	0,00
Indaiatuba	0,30	0,63	0,00	0,03	1,45	0,03	0,00	0,14	0,10	0,23	0,00	0,19	0,10	0,09	0,14	0,03
Ipauçu	0,21	0,00	0,00	0,00	0,00	0,01	0,00	0,00	0,05	0,51	0,09	0,03	0,05	0,04	0,07	0,21
Iporanga	0,20	0,04	0,00	0,00	0,00	0,00	0,00	0,06	0,00	0,01	0,00	0,02	0,01	0,00	0,01	0,00
Itaberá	0,19	0,00	0,00	0,00	0,00	0,00	0,00	0,02	0,00	0,00	0,00	0,05	0,02	0,00	0,02	0,07
Itaí	0,22	0,01	0,00	0,00	0,00	0,01	0,00	0,00	0,02	0,05	0,00	0,01	0,03	0,00	0,02	0,00
Itajobi	0,49	0,15	0,00	0,00	0,00	0,00	0,00	0,19	0,06	0,42	0,09	0,09	0,09	0,07	0,17	0,17
Itanhaém	0,16	0,00	0,18	0,02	0,00	0,00	0,00	0,02	0,00	0,03	0,00	0,07	0,03	0,00	0,04	0,00
Itapecerica da Serra	0,34	0,01	0,06	0,00	0,72	0,00	0,00	0,00	0,01	0,21	0,19	0,03	0,02	0,00	0,04	0,07
Itapetininga	0,59	0,12	0,12	0,02	0,00	0,06	0,15	0,04	0,37	0,35	1,42	0,44	0,64	0,20	0,36	0,28
Itapeva	0,64	0,09	0,00	0,02	0,00	0,00	0,05	0,08	0,12	0,17	0,00	0,22	0,22	0,15	0,18	0,21

(Continua)

(Continuação)

Municípios	Produção da Matéria-Prima					Transformação e Emprego da Matéria-Prima										
	Exploração do Solo e Sub-solo					Indústrias										
	Exploração do Solo			Extração de Materiais Minerais		Segundo a Natureza da Matéria-Prima					Segundo a Aplicação da Matéria-Prima					
	Agricultura, etc.	Criação	Caça e pesca	Pedreiras	Minas, salinas, etc	Têxtis	Couros, peles, etc.	Madeiras	Metalurgia	Cerâmica	Produtos Químicos e análogos	Alimentação	Vestuário e toucador	Mobiliário	Edificação	Aparelhos de transportes
Itapira	0,64	0,73	0,00	0,13	0,00	0,06	0,00	0,29	0,26	0,31	0,28	0,36	0,41	0,21	0,37	0,48
Itápolis	0,70	0,16	0,06	0,72	1,45	0,00	0,10	0,37	0,14	0,73	0,19	0,23	0,16	0,11	0,40	0,62
Itaporanga	0,49	0,02	0,00	0,01	0,00	0,00	0,00	0,35	0,05	0,04	0,00	0,02	0,09	0,04	0,02	0,83
Itapuí	0,41	0,16	0,06	0,02	0,72	0,01	0,00	0,02	0,08	0,01	0,00	0,03	0,08	0,00	0,14	0,24
Itararé	0,16	0,02	0,00	0,07	0,00	0,00	0,00	0,04	0,17	0,01	0,38	0,19	0,11	0,06	0,07	0,14
Itatiba	0,69	0,82	0,06	0,07	0,00	0,16	0,10	0,16	0,29	0,13	0,57	0,33	0,30	0,12	0,37	0,38
Itatinga	0,28	0,48	0,00	0,00	0,00	0,00	0,00	0,04	0,10	0,06	0,19	0,07	0,06	0,05	0,11	0,00
Itu	0,70	0,44	0,00	0,31	0,00	0,67	0,56	0,27	0,35	0,39	0,28	0,63	0,56	0,25	0,55	0,48
Ituverava	0,41	7,01	0,06	0,63	0,00	0,01	0,00	0,16	0,10	0,73	0,00	0,08	0,14	0,06	0,24	0,38
Jaboticabal	1,16	1,02	0,06	1,31	0,72	0,03	0,82	0,68	0,59	1,09	0,47	0,66	0,71	0,68	1,13	1,38
Jacareí	0,39	0,58	0,00	0,05	0,72	0,17	0,31	0,14	0,18	0,36	1,04	0,49	0,37	0,14	0,25	0,00
Jambeiro	0,15	0,00	0,00	0,00	0,00	0,00	0,00	0,00	0,01	0,03	0,09	0,03	0,01	0,00	0,01	0,00
Jardinópolis	0,47	1,82	0,06	0,09	0,00	0,00	0,00	0,27	0,19	0,18	0,00	0,20	0,17	0,10	0,25	0,62
Jataí	0,06	0,05	0,06	0,00	0,00	0,00	0,00	0,02	0,05	0,08	0,09	0,00	0,04	0,01	0,03	0,03
Jaú	0,91	0,47	0,06	0,28	0,72	0,03	0,36	0,37	0,50	0,65	0,00	0,70	0,73	0,73	0,77	0,79
Joanópolis	0,30	0,00	0,00	0,02	0,00	0,00	0,00	0,04	0,02	0,04	0,28	0,08	0,04	0,01	0,05	0,17
Jundiaí	0,73	0,63	0,06	0,80	1,45	1,27	0,46	1,62	3,12	2,09	0,76	0,96	0,81	0,91	0,95	0,73
Lagoinha	0,27	0,02	0,00	0,00	0,00	0,02	0,00	0,06	0,02	0,00	0,00	0,09	0,02	0,01	0,03	0,00
Laranjal	0,22	0,28	0,06	0,01	0,00	0,01	0,05	0,41	0,18	0,18	0,38	0,26	0,16	0,20	0,17	0,45
Lavrinhas	0,10	0,06	0,06	0,02	0,00	0,00	0,00	0,19	0,05	0,10	0,19	0,07	0,06	0,04	0,09	0,00
Leme	0,27	0,07	0,12	0,10	0,00	0,01	0,00	0,02	0,14	0,38	0,00	0,11	0,13	0,05	0,11	0,31
Lençóis Paulista	0,54	0,41	0,18	0,31	0,00	0,01	0,05	0,47	0,11	0,25	0,00	0,19	0,16	0,14	0,18	0,24
Limeira	0,76	1,26	0,00	1,45	1,45	0,00	0,00	0,18	0,45	0,64	7,31	0,76	0,61	0,55	0,54	0,66
Lins	0,48	0,13	0,00	0,24	0,00	0,00	0,00	0,95	0,06	0,23	0,00	0,13	0,12	0,02	0,25	0,10
Lorena	0,27	0,03	0,60	0,00	0,00	0,06	0,00	0,19	0,35	0,74	1,14	0,79	0,79	0,29	0,34	0,10
Mairiporã	0,22	0,04	0,00	0,01	0,00	0,00	0,00	0,02	0,03	0,00	0,09	0,13	0,08	0,02	0,09	0,03
Matão	0,65	0,49	0,00	0,04	0,00	0,02	0,00	0,27	0,12	0,16	0,00	0,27	0,20	0,09	0,22	0,28
Mineiros do Tietê	0,13	0,99	0,00	0,00	0,00	0,01	0,00	0,12	0,09	0,01	0,00	0,31	0,12	0,06	0,11	0,38
Mococa	0,63	0,28	0,00	0,03	0,00	0,02	0,36	0,19	0,48	0,39	0,38	0,30	0,50	0,63	0,42	0,76
Mogi das Cruzes	0,68	0,09	0,12	0,16	0,00	1,05	0,36	0,29	0,30	1,10	1,23	0,62	0,54	0,24	0,72	0,48
Mogi-Guaçu	0,34	0,13	0,06	0,07	0,00	0,00	0,00	0,06	0,07	1,47	0,28	0,13	0,12	0,04	0,13	0,07
Mogi-Mirim	0,92	0,57	0,00	0,33	0,00	0,04	0,15	1,23	0,45	0,53	0,47	0,92	0,54	0,51	0,60	0,93
Monte Alto	1,09	0,68	0,24	0,15	2,17	0,01	0,05	0,47	0,15	0,36	0,00	0,37	0,23	0,10	0,46	0,76
Monte Azul Paulista	0,28	0,17	0,00	0,04	0,00	0,00	0,00	0,23	0,11	0,17	0,28	0,29	0,21	0,19	0,24	0,38
Monte Mor	0,30	0,05	0,06	0,00	0,00	0,00	0,00	0,02	0,13	0,32	0,00	0,21	0,09	0,06	0,11	0,10
Monteiro Lobato	0,25	0,16	0,00	0,01	0,00	0,00	0,00	0,00	0,04	0,01	0,09	0,08	0,02	0,01	0,04	0,00
Natividade da Serra	0,26	0,05	0,00	4,58	0,72	0,00	0,00	0,08	0,08	0,01	0,38	0,08	0,05	0,00	0,07	0,10
Nazaré Paulista	0,35	0,00	0,18	0,00	0,00	0,01	0,00	0,00	0,02	0,10	0,09	0,04	0,03	0,00	0,06	0,00
Novo Horizonte	0,35	0,02	0,00	0,01	0,72	0,02	0,00	0,04	0,04	0,26	0,19	0,04	0,05	0,01	0,20	0,17
Óleo	0,14	0,02	0,00	0,01	0,00	0,01	0,00	0,04	0,00	0,03	0,28	0,03	0,02	0,01	0,05	0,07
Olímpia	1,13	0,34	0,00	0,24	0,00	0,03	0,00	0,80	0,27	1,06	0,19	0,44	0,36	0,31	0,55	1,42

(Continua)

(Continuação)

Municípios	Produção da Matéria-Prima					Transformação e Emprego da Matéria-Prima										
	Exploração do Solo e Sub-solo					Indústrias										
	Exploração do Solo			Extração de Materiais Minerais		Segundo a Natureza da Matéria-Prima					Segundo a Aplicação da Matéria-Prima					
	Agricultura, etc.	Criação	Caça e pesca	Pedreiras	Minas, salinas, etc	Têxtis	Couros, peles, etc.	Madeiras	Metalurgia	Cerâmica	Produtos Químicos e análogos	Alimentação	Vestuário e toucador	Mobiliário	Edificação	Aparelhos de transportes
Orlândia	1,21	0,94	0,00	0,07	0,00	0,04	0,00	0,70	0,26	0,65	0,00	0,36	0,27	0,31	0,47	0,83
Ourinhos	0,11	0,17	0,00	0,00	0,00	0,00	0,00	0,47	0,03	0,00	0,09	0,27	0,10	0,01	0,09	0,21
Palmital	0,27	0,01	0,00	0,00	0,00	0,00	0,00	0,08	0,06	0,05	0,09	0,04	0,05	0,01	0,07	0,14
Paraibuna	0,55	0,03	0,00	0,09	0,00	0,01	0,00	0,00	0,05	0,10	0,28	0,18	0,12	0,00	0,11	0,03
Patrocínio Paulista	0,23	0,01	0,00	0,00	5,80	0,04	0,00	0,14	0,02	0,14	0,09	0,02	0,10	0,12	0,12	0,07
Pederneiras	0,69	0,61	0,00	1,12	0,00	0,02	0,00	0,37	0,11	1,05	0,19	0,20	0,10	0,10	0,28	0,31
Pedreira	0,10	0,20	0,00	0,01	0,00	0,00	0,00	0,06	0,08	0,09	0,00	0,10	0,08	0,09	0,10	0,10
Penápolis	1,09	2,43	0,18	5,26	0,72	0,02	0,10	5,61	0,32	1,31	0,09	0,62	0,30	0,19	0,69	0,38
Pereiras	0,14	0,00	0,00	0,00	0,00	0,00	0,00	0,00	0,02	0,12	0,09	0,01	0,03	0,01	0,03	0,03
Piedade	0,37	0,00	0,00	0,01	0,00	0,02	0,00	0,02	0,04	0,06	0,00	0,05	0,02	0,00	0,02	0,00
Pilar do Sul	0,13	0,18	0,00	0,00	0,00	0,01	0,00	0,02	0,00	0,09	0,00	0,02	0,02	0,00	0,03	0,03
Pindamonhangaba	0,40	0,08	2,93	12,74	2,90	0,01	0,00	1,09	0,31	0,52	0,47	0,77	0,57	0,16	0,55	0,38
Piquete	0,10	0,01	0,06	0,01	0,72	0,00	0,00	0,04	0,09	0,03	0,57	0,05	0,06	0,01	0,06	0,00
Piracaia	0,44	0,80	0,00	0,01	0,00	0,00	0,00	0,00	0,07	0,10	0,09	0,07	0,10	0,10	0,11	0,07
Piracicaba	1,36	2,59	0,90	0,34	1,45	0,48	0,10	1,19	1,36	1,82	0,66	1,68	1,63	1,95	1,41	2,11
Piraju	0,81	0,49	0,00	0,26	2,17	0,03	0,10	0,41	0,11	0,31	0,28	0,27	0,28	0,06	0,36	0,41
Pirajuí	0,77	1,93	0,30	0,47	0,00	0,02	0,00	1,15	0,19	0,90	0,09	1,51	0,20	0,07	0,59	0,48
Pirassununga	0,18	0,31	0,00	10,19	0,00	0,04	0,41	0,58	0,16	0,10	0,00	0,36	0,21	7,08	0,32	0,31
Piratininga	0,38	1,39	0,00	0,66	2,17	0,00	0,00	0,99	0,08	0,18	0,00	0,08	0,07	0,05	0,19	0,07
Pitangueiras	0,28	0,17	0,00	0,00	0,00	0,00	0,05	0,10	0,15	0,45	0,19	0,20	0,16	0,06	0,32	0,35
Platina	0,16	0,06	0,00	0,00	0,00	0,00	0,00	0,00	0,01	0,00	0,00	0,00	0,01	0,01	0,03	0,03
Porto Feliz	0,45	0,34	0,00	0,36	0,00	0,04	0,00	0,08	0,16	0,17	0,57	0,41	0,26	0,22	0,34	0,21
Porto Ferreira	0,13	0,07	0,12	0,01	0,00	0,01	0,00	0,12	0,04	0,36	0,00	0,13	0,05	0,01	0,05	0,14
Queluz	0,15	0,01	0,00	0,02	0,00	0,00	0,00	0,02	0,05	0,00	0,00	0,18	0,12	0,04	0,10	0,00
Redenção da Serra	0,23	0,00	0,00	0,00	0,00	0,00	0,00	0,02	0,00	0,00	0,00	0,03	0,11	0,00	0,06	0,03
Ribeira	0,14	0,00	0,00	0,00	0,00	0,00	0,00	0,00	0,00	0,01	0,09	0,01	0,00	0,00	0,00	0,00
Ribeirão Bonito	0,33	1,74	0,00	0,01	0,00	0,01	0,05	0,08	0,06	0,16	0,00	0,07	0,14	0,04	0,26	0,21
Ribeirão Branco	0,08	0,34	0,00	0,00	0,00	0,00	0,00	0,00	0,00	0,05	0,09	0,02	0,01	0,01	0,01	0,00
Ribeirão Preto	1,41	3,02	0,60	0,56	0,00	0,05	1,64	1,42	1,87	1,31	1,33	2,36	1,70	2,22	1,70	2,04
Rio Claro	1,04	0,71	0,12	0,92	1,45	0,05	0,92	1,77	1,95	1,87	0,38	0,83	0,99	1,43	1,28	0,93
Rio das Pedras	0,26	0,74	0,00	0,01	0,00	0,00	0,00	0,00	0,11	0,31	0,00	0,43	0,06	0,01	0,11	0,35
Salesópolis	0,21	0,00	0,00	0,01	0,00	0,00	0,00	0,02	0,04	0,00	0,09	0,08	0,18	0,00	0,06	0,17
Salto	0,10	0,39	0,24	0,05	0,72	4,56	0,00	0,12	0,35	0,12	0,00	0,29	0,22	0,14	0,32	0,21
Salto Grande	0,18	0,03	0,00	0,01	0,00	0,00	0,05	0,31	0,06	0,10	0,00	0,10	0,12	0,04	0,07	0,10
Santa Adélia	0,40	0,02	0,06	0,16	0,00	0,01	0,05	0,14	0,08	0,25	0,09	0,22	0,12	0,09	0,64	0,31
Santa Bárbara D'Oeste	0,24	0,06	0,00	0,80	0,00	0,01	0,00	0,21	0,24	0,06	0,19	0,16	0,15	0,01	0,15	0,38
Santa Branca	0,20	0,03	0,30	0,00	0,00	0,00	0,05	0,02	0,02	0,01	0,00	0,08	0,05	0,01	0,08	0,00
Santa Cruz da Conceição	0,19	0,00	0,00	0,00	0,00	0,00	0,00	0,00	0,04	0,00	0,00	0,02	0,02	0,01	0,03	0,00
Santa Cruz das Palmeiras	0,35	0,09	0,06	0,02	0,00	0,00	0,00	0,25	0,18	0,14	0,28	0,31	0,16	0,11	0,17	0,35
Santa Cruz do Rio Pardo	0,80	2,05	0,00	0,02	0,00	0,02	0,00	0,64	0,13	0,32	0,09	0,27	0,25	0,10	0,28	0,52
Santa Isabel	0,26	0,01	0,00	0,00	0,00	0,01	0,00	0,00	0,03	0,00	0,09	0,04	0,04	0,00	0,04	0,00

(Continua)

(Continuação)

Municípios	Produção da Matéria-Prima					Transformação e Emprego da Matéria-Prima										
	Exploração do Solo e Sub-solo					Indústrias										
	Exploração do Solo			Extração de Materiais Minerais		Segundo a Natureza da Matéria-Prima					Segundo a Aplicação da Matéria-Prima					
	Agricultura, etc.	Criação	Caça e pesca	Pedreiras	Minas, salinas, etc	Têxtis	Couros, peles, etc.	Madeiras	Metalurgia	Cerâmica	Produtos Químicos e análogos	Alimentação	Vestuário e toucador	Mobiliário	Edificação	Aparelhos de transportes
Santa Rita do Passa Quatro	0,50	0,66	0,06	0,02	0,00	0,02	0,05	0,25	0,18	0,10	0,19	0,27	0,18	0,15	0,30	0,59
Santa Rosa do Viterbo	0,28	0,06	0,00	0,00	0,00	0,00	0,00	0,10	0,12	0,06	0,00	0,08	0,07	0,06	0,17	0,24
Santana de Parnaíba	0,14	0,01	0,12	0,22	0,00	0,01	0,00	0,06	0,21	0,58	0,00	0,26	0,10	0,02	0,17	0,17
Santo Amaro	0,26	0,13	0,36	1,40	1,45	0,05	1,18	0,29	0,28	1,22	0,38	0,19	0,29	0,53	0,32	2,45
Santo Antônio da Alegria	0,18	0,00	0,00	0,00	0,00	0,00	0,00	0,02	0,05	0,10	0,00	0,03	0,03	0,06	0,06	0,07
Santos	0,50	1,36	49,76	0,62	6,52	0,41	2,36	1,97	3,65	0,09	0,47	5,10	3,26	1,71	4,09	1,11
São Bento do Sapucaí	0,41	0,04	0,00	0,00	0,72	0,00	0,00	0,31	0,05	0,08	0,19	0,15	0,15	0,02	0,16	0,07
São Bernardo do Campo	0,27	0,13	0,00	0,59	3,62	2,73	0,67	2,10	1,26	2,84	6,84	0,68	0,40	1,96	1,18	0,48
São Carlos	1,02	4,49	0,00	3,08	0,72	0,95	2,21	0,80	0,86	0,29	1,52	1,11	1,28	1,13	1,54	2,42
São João da Boa Vista	1,15	0,56	0,42	0,16	0,00	0,04	0,36	0,68	0,50	0,99	0,09	0,71	0,69	0,96	0,84	0,93
São Joaquim da Barra	0,20	0,05	0,00	0,02	0,00	0,01	0,10	0,00	0,09	0,68	0,00	0,13	0,19	0,09	0,15	0,55
São José do Barreiro	0,17	0,02	0,00	0,00	0,00	0,00	0,00	0,00	0,03	0,00	0,00	0,07	0,03	0,00	0,06	0,03
São José do Rio Pardo	1,15	0,54	0,30	3,66	0,00	0,06	0,36	0,33	0,53	0,75	0,76	0,57	0,50	0,77	0,61	1,28
São José do Rio Preto	3,14	1,17	0,00	0,03	0,00	0,06	0,51	1,38	0,61	4,05	0,76	1,81	0,75	0,58	1,31	2,07
São José dos Campos	0,86	0,15	0,60	0,53	0,00	0,01	0,00	0,04	0,15	0,27	0,95	0,34	0,22	0,10	0,37	0,24
São Luis do Paraitinga	0,48	0,11	0,00	0,37	0,00	0,00	0,00	0,02	0,05	0,01	0,19	0,07	0,23	0,02	0,10	0,14
São Manuel	1,04	2,82	0,00	0,04	0,00	0,01	0,21	0,21	0,26	0,55	0,09	0,35	0,46	0,38	0,57	0,59
São Miguel Arcanjo	0,33	0,07	0,00	0,00	0,00	0,00	0,00	0,06	0,02	0,10	0,00	0,04	0,02	0,00	0,03	0,00
São Paulo	1,36	4,33	2,45	11,73	28,99	58,11	72,45	36,25	46,64	27,79	40,55	35,28	45,78	48,03	36,46	19,21
São Pedro	0,38	0,52	0,06	0,04	0,00	0,02	0,00	0,04	0,04	0,10	0,00	0,21	0,08	0,06	0,17	0,14
São Pedro do Turvo	0,14	0,00	0,00	0,00	0,00	0,00	0,00	0,02	0,01	0,04	0,09	0,02	0,11	0,00	0,06	0,03
São Roque	0,32	0,02	0,00	0,31	0,00	0,99	0,05	0,66	1,91	0,14	0,38	0,40	0,36	0,10	0,31	0,17
São Sebastião	0,17	0,00	3,95	0,00	0,00	0,01	0,00	0,06	0,01	0,06	0,00	0,08	0,05	0,02	0,06	0,00
São Simão	0,74	3,09	0,00	0,07	0,72	0,01	0,67	0,29	0,26	0,09	0,00	0,34	0,24	0,14	0,37	0,31
São Vicente	0,10	0,01	6,70	0,08	0,72	0,01	0,15	0,19	0,15	0,08	0,00	0,34	0,18	0,14	0,22	0,03
Sarapuí	0,10	0,00	0,00	0,00	0,00	0,00	0,00	0,00	0,00	0,00	0,09	0,00	0,02	0,00	0,01	0,03
Serra Negra	0,62	0,45	0,00	0,01	0,00	0,01	0,05	0,14	0,19	0,18	0,57	0,25	0,31	0,27	0,20	0,35
Sertãozinho	0,87	0,27	0,06	5,61	0,72	0,06	0,15	0,49	0,24	1,83	0,00	0,23	0,37	0,22	0,49	0,41
Silveiras	0,23	0,01	0,00	0,00	0,00	0,00	0,05	0,02	0,03	0,00	0,19	0,05	0,05	0,00	0,02	0,07
Socorro	0,71	0,37	0,00	0,07	0,72	0,00	0,00	0,25	0,15	0,44	0,47	0,26	0,20	0,10	0,22	0,17
Sorocaba	0,62	0,19	0,12	0,29	1,45	11,40	0,62	0,53	2,28	0,48	1,71	1,14	1,23	1,59	1,16	2,04
Tabapuã	0,42	0,06	0,00	0,13	0,00	0,02	0,00	0,51	0,10	0,25	0,00	0,14	0,07	0,06	0,20	0,17
Tambaú	0,29	0,21	0,00	0,06	0,00	0,01	0,05	0,08	0,08	1,27	0,19	0,05	0,09	0,07	0,16	0,07
Taquaritinga	0,95	1,06	0,00	0,04	1,45	0,03	0,41	0,27	0,30	0,47	0,00	0,55	0,34	0,27	0,44	1,07
Tatuí	0,65	0,06	0,00	0,10	0,00	0,28	0,05	0,04	0,28	0,34	0,28	0,30	0,29	0,34	0,23	0,38
Taubaté	0,84	0,08	1,20	0,46	0,00	8,79	0,31	0,14	0,70	0,38	0,85	1,20	1,63	0,57	1,30	0,79
Tietê	0,71	0,03	0,12	0,08	0,72	0,01	0,00	0,04	0,25	0,16	0,09	0,47	0,29	0,24	0,18	0,52
Tremembé	0,15	0,00	0,54	0,02	0,72	0,00	0,05	0,02	0,04	0,35	0,00	0,20	0,03	0,00	0,09	0,00
Ubatuba	0,19	0,00	8,07	0,01	0,00	0,00	0,00	0,10	0,01	0,01	0,09	0,05	0,12	0,02	0,10	0,00
Viradouro	0,38	0,27	0,00	0,01	0,00	0,03	0,31	0,58	0,11	0,10	0,00	0,19	0,13	0,02	0,24	0,48
Estado de São Paulo	100,00	100,00	100,00	100,00	100,00	100,00	100,00	100,00	100,00	100,00	100,00	100,00	100,00	100,00	100,00	100,00

(Continuação)

Municípios	Transformação e Emprego da Matéria-Prima									Administração e Profissões Liberais					
	Indústrias			Transportes			Comércio			Força Pública					
	Segundo a Aplicação da Matéria-Prima			Marítimos	Terrestres	Correios,	Bancos, Câmbio.	Comércio	Outras	Exército		Armada		Polícia	
	Produção e transmissão de forças físicas	Relat. às ciencias, letras e artes. Industrias de luxo	Outras	e Fluviais	e Aéreos	Telégrafos, e Telefones	Seguros, Comunicações, etc.	Propriamente dito	Espécies de Comércio	Oficiais	Praças	Oficiais	Praças	Oficiais	Praças
Águas de Santa Bárbara	0,08	0,01	0,01	0,02	0,06	0,00	0,03	0,06	0,02	0,00	0,03	0,00	0,00	0,00	0,03
Agudos	0,27	0,09	0,03	0,04	0,25	0,27	0,00	0,14	0,07	0,00	0,06	0,00	0,00	0,00	0,16
Altinópolis	0,10	0,03	0,04	0,00	0,07	0,03	0,00	0,09	0,01	0,00	0,00	0,00	0,00	0,00	0,07
Amparo	0,69	0,39	0,55	0,08	0,81	1,36	0,26	0,62	0,70	0,00	0,29	0,00	0,00	0,00	0,18
Analândia	0,02	0,01	0,00	0,00	0,07	0,05	0,00	0,06	0,00	0,00	0,00	0,00	0,00	0,00	0,08
Angatuba	0,03	0,04	0,01	0,04	0,11	0,03	0,00	0,19	0,05	0,00	0,00	0,00	0,00	0,00	0,10
Anhembi	0,00	0,00	0,00	0,02	0,04	0,03	0,00	0,05	0,01	0,00	0,00	0,00	0,00	0,00	0,11
Apiaí	0,00	0,00	0,05	0,00	0,02	0,03	0,00	0,09	0,00	0,00	0,00	0,00	0,00	0,00	0,15
Araçariguama	0,07	0,00	0,00	0,00	0,02	0,00	0,00	0,02	0,00	0,00	0,00	0,00	0,00	0,00	0,05
Araçoiaba da Serra	0,07	0,04	0,03	0,02	0,08	0,27	0,00	0,10	0,00	0,00	0,00	0,00	0,00	0,00	0,08
Araraquara	1,74	0,54	0,91	0,80	1,21	1,68	0,46	0,90	1,15	0,44	0,44	0,00	0,00	0,00	0,38
Araras	0,30	0,35	0,08	0,06	0,66	0,41	0,00	0,30	0,35	0,00	0,49	0,00	0,00	0,00	0,31
Areias	0,03	0,00	0,00	0,00	0,04	0,03	0,06	0,08	0,00	0,00	0,00	0,00	0,00	0,00	0,12
Ariranha	0,13	0,04	0,09	0,10	0,16	0,11	0,00	0,18	0,09	0,00	0,03	0,00	0,00	0,00	0,04
Assis	0,03	0,23	0,13	0,14	0,06	0,16	0,09	0,24	0,11	0,00	0,12	0,00	0,00	0,00	0,29
Atibaia	0,22	0,09	0,13	0,12	0,28	0,27	0,06	0,31	0,15	0,00	0,06	0,00	0,00	0,00	0,22
Avaí	0,07	0,01	0,06	0,04	0,22	0,11	0,00	0,20	0,07	0,00	0,00	0,00	0,00	0,00	0,00
Avaré	0,17	0,29	0,25	0,10	0,40	0,19	0,03	0,42	0,12	0,00	0,32	0,00	0,00	0,00	0,19
Bananal	0,08	0,09	0,01	0,27	0,07	0,05	0,00	0,12	0,06	0,00	0,00	0,00	0,00	0,00	0,16
Bariri	0,25	0,12	0,24	0,16	0,29	0,24	0,06	0,24	0,07	0,00	0,03	0,00	0,00	0,00	0,15
Barra Bonita	0,28	0,01	0,25	0,10	0,20	0,14	0,00	0,10	0,07	0,00	0,00	0,00	0,00	0,00	0,04
Barretos	0,27	0,67	0,45	0,90	1,06	0,76	0,58	1,06	0,89	0,44	0,03	0,00	0,00	0,00	0,46
Batatais	0,28	0,19	0,11	0,10	0,34	0,24	0,03	0,32	0,30	0,00	0,00	0,00	0,00	0,00	0,31
Bauru	0,87	0,45	0,56	0,63	0,51	0,98	0,43	0,54	0,54	0,00	0,12	0,00	0,00	0,00	0,39
Bebedouro	0,89	0,36	0,25	0,69	0,66	0,57	0,06	0,64	0,57	0,00	0,00	0,00	0,00	0,00	0,08
Boa Esperança do Sul	0,43	0,07	0,06	0,12	0,33	0,16	0,03	0,11	0,08	0,00	0,00	0,00	0,00	0,00	0,08
Bocaina	0,59	0,15	0,03	0,02	0,30	0,30	0,17	0,21	0,18	0,00	0,09	0,00	0,00	0,00	0,00
Bofete	0,02	0,03	0,04	0,04	0,11	0,19	0,00	0,11	0,09	0,00	0,29	0,00	0,00	0,00	0,01
Bom Sucesso	0,03	0,00	0,00	0,02	0,06	0,00	0,00	0,06	0,05	0,00	0,00	0,00	0,00	0,00	0,04
Botucatu	0,57	0,51	0,60	0,53	1,09	0,57	0,49	0,70	0,55	0,00	0,15	0,00	0,00	0,00	0,54
Bragança Paulista	0,74	0,31	0,37	0,18	0,49	0,79	0,26	1,10	0,41	0,00	0,09	0,00	0,00	0,00	0,34
Brodósqui	0,17	0,09	0,08	0,04	0,20	0,05	0,03	0,11	0,13	0,00	0,00	0,00	0,00	0,00	0,08
Brotas	0,28	0,04	0,18	0,04	0,32	0,30	0,00	0,18	0,21	0,00	0,20	0,00	0,00	0,00	0,10
Cabreúva	0,00	0,00	0,00	0,00	0,06	0,05	1,01	0,04	0,00	0,44	0,00	0,00	0,00	0,00	0,07
Caçapava	0,12	0,06	0,04	0,02	0,12	0,30	0,00	0,31	0,15	12,23	12,77	0,00	0,00	0,00	0,18
Cachoeira Paulista	0,64	0,15	0,01	0,08	0,17	0,03	0,03	0,16	0,04	0,00	0,00	7,69	0,00	0,00	0,15
Caconde	0,27	0,12	0,01	0,00	0,21	0,16	0,03	0,16	0,05	0,00	0,15	0,00	0,00	0,00	0,07
Cajurú	0,25	0,13	0,04	0,33	0,10	0,16	0,09	0,19	0,11	0,00	0,06	0,00	0,00	0,00	0,12
Campinas	4,78	3,05	1,85	3,08	5,46	6,51	2,74	3,26	10,98	0,00	0,70	0,00	0,00	3,21	2,29
Campos Novos Paulista	0,05	0,01	0,03	0,12	0,09	0,03	0,00	0,12	0,07	0,00	0,00	0,00	0,00	0,00	0,00
Cananéia	0,00	0,00	0,00	0,29	0,01	0,05	0,32	0,11	0,02	0,00	0,00	0,00	0,00	0,00	0,11

(Continua)

(Continuação)

Municípios	Transformação e Emprego da Matéria-Prima									Administração e Profissões Liberais					
	Indústrias			Transportes			Comércio			Força Pública					
	Segundo a Aplicação da Matéria-Prima			Marítimos	Terrestres	Correios,	Bancos, Câmbio.	Comércio	Outras	Exército		Armada		Polícia	
	Produção e transmissão de forças físicas	Relat. às ciencias, letras e artes. Industrias de luxo	Outras	e Fluviais	e Aéreos	Telégrafos, e Telefones	Seguros, Comunicações, etc.	Propriamente dito	Espécies de Comércio	Oficiais	Praças	Oficiais	Praças	Oficiais	Praças
Campos Novos Paulista	0,03	0,01	0,04	0,02	0,03	0,57	0,00	0,18	0,01	0,00	0,00	0,00	0,00	0,00	0,10
Capivari	0,28	0,23	0,31	0,24	0,58	0,46	0,09	0,38	0,41	0,00	0,03	0,00	0,00	0,00	0,11
Caraguatatuba	0,02	0,00	0,01	0,00	0,00	0,00	0,00	0,05	0,06	0,00	0,03	0,00	0,00	0,00	0,03
Casa Branca	0,57	0,34	0,14	0,53	0,73	1,63	0,14	0,36	0,19	0,00	0,23	0,00	0,00	0,00	0,15
Catanduva	0,27	0,22	0,22	0,02	0,33	0,19	0,14	0,57	0,23	0,00	0,06	0,00	0,00	0,00	0,15
Cerqueira César	0,03	0,01	0,13	0,00	0,07	0,11	0,00	0,11	0,06	0,00	0,00	0,00	0,00	0,00	0,08
Conceição do Monte Alegre	0,05	0,01	0,01	0,02	0,17	0,08	0,12	0,18	0,07	0,00	0,03	0,00	0,00	0,00	0,08
Conchas	0,02	0,03	0,14	0,02	0,11	0,27	0,00	0,21	0,11	0,00	0,23	0,00	0,00	0,00	0,00
Cotia	0,10	0,00	0,00	0,02	0,09	0,14	0,09	0,12	0,00	0,00	0,20	0,00	0,00	0,00	0,03
Cravinhos	0,54	0,19	0,08	0,10	0,59	0,62	0,12	0,39	0,40	0,00	0,12	0,00	0,00	0,00	0,11
Cruzeiro	0,45	0,39	0,15	0,39	0,59	0,68	0,17	0,40	0,26	0,87	0,12	0,00	0,00	0,00	0,16
Cunha	0,00	0,01	0,00	0,00	0,09	0,00	0,17	0,14	0,01	0,00	0,20	0,00	0,00	0,00	0,10
Descalvado	0,37	0,07	0,01	0,18	0,23	0,24	0,12	0,15	0,28	0,00	0,03	0,00	0,00	0,00	0,20
Dois Córregos	0,75	0,09	0,20	0,51	0,47	0,70	0,17	0,20	0,13	0,00	0,06	0,00	0,00	0,00	0,07
Dourado	0,47	0,04	0,04	0,14	0,08	0,11	0,06	0,12	0,11	0,00	0,00	0,00	0,00	0,00	0,07
Eldorado	0,00	0,00	0,05	0,00	0,01	0,00	0,00	0,15	0,00	0,00	0,32	0,00	0,00	0,00	0,14
Espírito Santo do Pinhal	0,77	0,38	0,29	0,06	0,63	0,22	0,49	0,55	0,45	0,44	0,06	0,00	0,00	0,00	0,30
Espírito Santo do Turvo	0,03	0,00	0,00	0,00	0,00	0,03	0,00	0,04	0,01	0,00	0,00	0,00	0,00	0,00	0,07
Fartura	0,15	0,03	0,03	0,04	0,10	0,03	0,00	0,15	0,04	0,44	0,09	0,00	0,00	0,00	0,12
Franca	0,62	0,48	0,88	0,12	0,69	0,43	0,17	0,82	0,60	0,00	0,15	0,00	0,00	0,00	0,35
Guararema	0,08	0,01	0,00	0,00	0,05	0,03	0,00	0,08	0,00	0,00	0,00	0,00	0,00	0,00	0,10
Guaratinguetá	0,47	0,54	0,45	0,08	0,54	0,57	0,26	1,08	0,57	0,00	0,49	0,00	0,00	0,00	0,60
Guareí	0,00	0,01	0,03	0,00	0,01	0,00	0,00	0,09	0,00	0,00	0,06	0,00	0,00	0,00	0,04
Guariba	0,13	0,07	0,03	0,02	0,13	0,19	0,03	0,12	0,09	0,00	0,00	0,00	0,00	0,00	0,05
Guarulhos	0,02	0,10	0,10	0,31	0,07	0,00	0,09	0,08	0,04	0,00	0,09	0,00	0,00	0,00	0,12
Ibitinga	0,15	0,19	0,29	0,10	0,28	0,33	0,03	0,42	0,14	0,00	0,12	0,00	0,00	0,00	0,10
Ibiúna	0,00	0,01	0,00	0,00	0,00	0,00	0,00	0,08	0,00	0,00	0,00	0,00	0,00	0,00	0,08
Igarapava	0,45	0,09	0,24	0,06	0,46	0,65	0,38	0,33	0,15	0,00	0,20	0,00	0,00	0,00	0,12
Igaratá	0,00	0,01	0,00	0,00	0,00	0,03	0,00	0,04	0,00	0,00	0,00	0,00	0,00	0,00	0,05
Iguape	0,42	0,26	0,06	2,31	0,15	0,30	0,06	0,58	0,21	0,00	0,09	0,00	0,00	0,00	0,20
Ilhabela	0,05	0,01	0,01	1,88	0,00	0,03	0,00	0,06	0,00	0,00	0,00	0,00	0,00	0,53	0,10
Indaiatuba	0,05	0,06	0,04	0,08	0,23	0,22	0,09	0,12	0,05	0,00	0,00	0,00	0,00	0,00	0,05
Ipauçu	0,03	0,06	0,08	0,00	0,09	0,08	0,00	0,12	0,04	0,00	0,00	0,00	0,00	0,00	0,07
Iporanga	0,00	0,00	0,01	0,00	0,00	0,00	0,00	0,07	0,00	0,00	0,03	0,00	0,00	0,00	0,08
Itaberá	0,00	0,00	0,00	0,00	0,03	0,03	0,00	0,09	0,00	0,00	0,00	0,00	0,00	0,00	0,03
Itaí	0,02	0,00	0,00	0,00	0,03	0,08	0,00	0,09	0,00	0,00	0,03	0,00	0,00	0,00	0,01
Itajobi	0,02	0,06	0,11	0,08	0,11	0,14	0,03	0,20	0,07	0,00	0,00	0,00	0,00	0,00	0,07
Itanhaém	0,02	0,00	0,01	0,02	0,03	0,19	0,00	0,07	0,00	0,00	0,00	0,00	0,00	0,00	0,05
Itapecerica da Serra	0,00	0,00	0,00	0,00	0,05	0,05	0,00	0,12	0,00	0,00	0,09	0,00	0,00	0,00	0,11
Itapetininga	0,60	0,31	0,42	0,55	0,66	0,65	0,03	0,77	0,25	0,00	0,26	0,00	0,00	0,00	0,26
Itapeva	0,08	0,15	0,15	0,14	0,28	0,27	0,00	0,41	0,08	0,00	0,41	0,00	0,00	0,00	0,27

(Continua)

(Continuação)

Municípios	Transformação e Emprego da Matéria-Prima									Administração e Profissões Liberais					
	Indústrias			Transportes			Comércio			Força Pública					
	Segundo a Aplicação da Matéria-Prima			Marítimos	Terrestres	Correios,	Bancos, Câmbio.	Comércio	Outras	Exército		Armada		Polícia	
	Produção e transmissão de forças físicas	Relat. às ciencias, letras e artes. Industrias de luxo	Outras	e Fluviais	e Aéreos	Telégrafos, e Telefones	Seguros, Comunicações, etc.	Propriamente dito	Espécies de Comércio	Oficiais	Praças	Oficiais	Praças	Oficiais	Praças
Itapira	0,42	0,29	0,10	0,06	0,34	0,30	0,12	0,35	0,21	0,00	0,17	0,00	0,00	0,00	0,14
Itápolis	0,15	0,04	0,13	0,02	0,26	0,19	0,09	0,28	0,12	0,00	0,23	0,00	0,00	0,00	0,00
Itaporanga	0,02	0,00	0,05	0,00	0,05	0,00	0,00	0,24	0,00	0,00	0,12	0,00	0,00	0,00	0,14
Itapuí	0,17	0,10	0,15	0,04	0,10	0,16	0,00	0,14	0,11	0,00	0,00	0,00	0,00	0,00	0,05
Itararé	0,02	0,07	0,28	0,08	0,20	0,24	0,03	0,26	0,07	0,00	0,03	0,00	0,00	0,00	0,16
Itatiba	0,28	0,31	0,48	0,08	0,32	0,35	0,17	0,24	0,14	0,00	0,23	0,00	0,00	0,00	0,15
Itatinga	0,10	0,04	0,01	0,02	0,14	0,00	0,00	0,10	0,12	0,00	0,00	0,00	0,00	0,00	0,08
Itu	0,42	0,67	0,75	0,73	0,41	0,62	0,23	0,44	0,30	3,49	9,81	0,00	0,00	2,14	0,12
Ituverava	0,12	0,13	0,03	0,04	0,32	0,22	0,03	0,25	0,06	0,44	0,06	0,00	0,00	0,00	0,12
Jaboticabal	0,72	0,48	0,65	0,63	0,86	1,00	0,35	0,68	0,45	0,00	0,12	0,00	0,00	0,53	0,23
Jacareí	0,25	0,16	0,66	0,20	0,23	0,22	0,14	0,38	0,19	0,00	0,17	0,00	0,00	0,53	0,20
Jambeiro	0,02	0,00	0,01	0,00	0,01	0,03	0,00	0,05	0,00	0,00	0,00	0,00	0,00	0,00	0,11
Jardinópolis	0,23	0,18	0,20	0,06	0,43	0,79	0,14	0,26	0,18	0,00	0,12	0,00	0,00	0,00	0,12
Jataí	0,00	0,00	0,04	0,00	0,06	0,05	0,00	0,02	0,01	0,00	0,06	0,00	0,00	0,53	0,14
Jaú	0,80	0,44	0,61	0,14	0,78	0,79	0,72	0,80	0,74	0,00	0,15	0,00	0,00	1,07	0,24
Joanópolis	0,00	0,00	0,05	0,04	0,05	0,00	0,00	0,10	0,00	0,00	0,03	0,00	0,00	0,00	0,04
Jundiaí	2,09	0,44	1,90	2,35	1,91	2,36	0,40	0,80	0,62	4,37	3,98	0,00	0,00	0,00	0,84
Lagoinha	0,02	0,00	0,00	0,00	0,01	0,00	0,00	0,04	0,00	0,00	0,00	0,00	0,00	0,00	0,04
Laranjal	0,12	0,10	0,17	0,02	0,27	0,27	0,00	0,14	0,13	0,00	0,09	0,00	0,00	0,53	0,05
Lavrinhas	0,07	0,22	0,05	0,04	0,10	0,03	0,00	0,05	0,02	0,00	0,09	0,00	0,00	0,00	0,03
Leme	0,07	0,09	0,18	0,02	0,10	0,16	0,00	0,19	0,07	0,00	0,00	0,00	0,00	0,00	0,03
Lençóis Paulista	0,20	0,01	0,13	0,04	0,20	0,24	0,06	0,22	0,07	0,00	0,09	0,00	0,00	0,00	0,08
Limeira	0,52	0,22	0,41	0,41	0,70	0,65	0,20	0,52	0,56	0,00	0,12	0,00	0,00	0,00	0,18
Lins	0,08	0,06	0,05	0,02	0,17	0,05	0,00	0,19	0,07	0,00	0,00	0,00	0,00	0,00	0,07
Lorena	0,15	0,26	0,10	0,16	0,43	0,27	0,00	0,36	0,18	13,97	19,88	0,00	0,00	1,60	0,33
Mairiporã	0,10	0,01	0,00	0,02	0,08	0,05	0,00	0,08	0,01	0,00	0,00	0,00	0,00	0,00	0,12
Matão	0,33	0,13	0,14	0,04	0,29	0,19	0,23	0,27	0,15	0,00	0,12	0,00	0,00	0,00	0,14
Mineiros do Tietê	0,03	0,03	0,08	0,04	0,15	0,14	0,03	0,11	0,07	0,00	0,03	0,00	0,00	0,00	0,07
Mococa	0,42	0,23	0,20	0,06	0,30	0,22	0,26	0,37	0,26	0,00	0,09	0,00	0,00	0,00	0,26
Mogi das Cruzes	0,30	0,19	0,87	0,35	0,62	0,41	0,26	0,59	0,41	0,00	0,38	0,00	0,00	0,00	0,31
Mogi-Guaçu	0,08	0,00	0,13	0,00	0,33	0,46	0,03	0,10	0,06	0,00	0,06	0,00	0,00	0,00	0,04
Mogi-Mirim	0,37	0,44	0,42	0,24	0,79	0,87	1,16	0,53	0,34	0,00	0,20	0,00	0,00	0,00	0,16
Monte Alto	0,43	0,10	0,32	0,10	0,30	0,46	0,00	0,45	0,22	0,00	0,17	0,00	0,00	0,00	0,14
Monte Azul Paulista	0,10	0,07	0,11	0,06	0,22	0,08	0,00	0,37	0,15	0,00	0,00	0,00	0,00	0,00	0,12
Monte Mor	0,03	0,01	0,01	0,00	0,09	0,05	0,00	0,11	0,06	0,00	0,00	0,00	0,00	0,00	0,12
Monteiro Lobato	0,02	0,00	0,00	0,02	0,01	0,00	0,00	0,07	0,00	0,00	0,03	0,00	0,00	0,00	0,05
Natividade da Serra	0,00	0,01	0,00	0,02	0,11	0,03	0,00	0,10	0,00	0,00	0,06	0,00	0,00	0,00	0,11
Nazaré Paulista	0,02	0,00	0,08	0,00	0,04	0,00	0,00	0,07	0,00	0,00	0,06	0,00	0,00	0,00	0,10
Novo Horizonte	0,03	0,04	0,04	0,08	0,18	0,05	0,00	0,14	0,07	0,00	0,06	0,00	0,00	0,00	0,08
Óleo	0,02	0,04	0,00	0,02	0,03	0,00	0,00	0,04	0,00	0,00	0,00	0,00	0,00	0,00	0,01
Olímpia	0,17	0,26	0,43	0,14	0,40	0,33	1,65	0,60	0,35	0,44	0,12	0,00	0,00	0,00	0,11

(Continua)

(Continuação)

Municípios	Transformação e Emprego da Matéria-Prima									Administração e Profissões Liberais					
	Indústrias			Transportes			Comércio			Força Pública					
	Segundo a Aplicação da Matéria-Prima			Marítimos	Terrestres	Correios,	Bancos, Câmbio.	Comércio	Outras	Exército		Armada		Polícia	
	Produção e transmissão de forças físicas	Relat. às ciencias, letras e artes. Industrias de luxo	Outras	e Fluviais	e Aéreos	Telégrafos, e Telefones	Seguros, Comunicações, etc.	Propriamente dito	Espécies de Comércio	Oficiais	Praças	Oficiais	Praças	Oficiais	Praças
Orlândia	0,40	0,22	0,08	0,14	0,40	0,27	0,06	0,44	0,15	0,00	0,06	0,00	0,00	0,00	0,20
Ourinhos	0,07	0,03	0,15	0,18	0,15	0,30	0,00	0,19	0,11	0,00	0,03	0,00	0,00	0,00	0,00
Palmital	0,05	0,03	0,06	0,02	0,08	0,05	0,00	0,17	0,04	0,00	0,26	0,00	0,00	0,00	0,27
Paraibuna	0,13	0,06	0,00	0,02	0,18	0,24	0,14	0,25	0,00	0,00	0,00	0,00	0,00	0,00	0,26
Patrocínio Paulista	0,17	0,00	0,00	0,00	0,12	0,05	0,00	0,05	0,01	0,00	0,15	0,00	0,00	0,00	0,12
Pederneiras	0,22	0,04	0,25	0,14	0,30	0,33	0,03	0,27	0,04	0,00	0,06	0,00	0,00	0,00	0,05
Pedreira	0,15	0,04	0,03	0,02	0,15	0,22	0,00	0,10	0,15	0,00	0,09	0,00	0,00	0,00	0,03
Penápolis	0,50	0,26	0,50	0,41	0,63	0,19	0,14	0,46	0,25	0,00	0,26	0,00	0,00	0,00	0,27
Pereiras	0,00	0,00	0,01	0,00	0,00	0,00	0,00	0,08	0,00	0,00	0,00	0,00	0,00	0,00	0,04
Piedade	0,05	0,03	0,03	0,00	0,03	0,08	0,00	0,10	0,01	0,00	0,00	0,00	0,00	0,00	0,07
Pilar do Sul	0,03	0,00	0,03	0,00	0,01	0,00	0,00	0,07	0,01	0,00	0,00	0,00	0,00	0,00	0,05
Pindamonhangaba	0,47	0,23	0,17	0,18	0,41	0,35	0,09	0,71	0,32	7,42	8,65	0,00	0,00	0,53	0,53
Piquete	0,20	0,03	0,00	0,00	0,07	0,11	0,00	0,05	0,05	3,93	0,52	0,00	0,00	0,00	0,03
Piracaia	0,22	0,01	0,13	0,10	0,11	0,05	0,00	0,18	0,02	0,00	0,17	0,00	0,00	0,00	0,10
Piracicaba	1,47	0,96	1,35	0,84	1,38	1,14	0,58	1,30	1,24	0,44	0,96	0,00	0,00	0,53	0,20
Piraju	0,57	0,26	0,09	0,37	0,37	0,24	0,09	0,43	0,15	0,00	0,09	0,00	0,00	0,00	0,44
Pirajuí	0,30	0,22	0,13	0,49	0,60	0,27	0,09	0,38	0,25	0,00	0,23	0,00	0,00	0,00	0,12
Pirassununga	0,25	0,39	0,17	0,08	0,33	0,19	0,06	0,31	0,13	0,00	0,15	0,00	0,00	0,00	0,15
Piratininga	0,10	0,06	0,10	0,04	1,34	0,08	0,06	0,17	0,04	0,00	0,06	0,00	0,00	0,00	0,10
Pitangueiras	0,13	0,15	0,05	0,16	0,16	0,08	0,00	0,19	0,11	0,00	0,15	0,00	0,00	0,00	0,10
Platina	0,00	0,00	0,00	0,00	0,01	0,00	0,00	0,03	0,00	0,00	0,00	0,00	0,00	0,00	0,07
Porto Feliz	0,40	0,01	0,09	0,37	0,43	0,41	0,03	0,31	0,14	0,00	0,15	0,00	0,00	0,00	0,34
Porto Ferreira	0,10	0,01	0,06	0,04	0,11	0,22	0,00	0,07	0,02	0,00	0,03	0,00	0,00	0,00	0,04
Queluz	0,12	0,03	0,01	0,00	0,15	0,08	0,00	0,17	0,00	0,00	0,20	0,00	0,00	0,00	0,14
Redenção da Serra	0,02	0,00	0,00	0,00	0,05	0,00	0,00	0,08	0,00	0,00	0,00	0,00	0,00	0,00	0,16
Ribeira	0,00	0,00	0,00	0,00	0,00	0,03	0,46	0,01	0,00	0,00	0,00	0,00	0,00	0,00	0,04
Ribeirão Bonito	0,32	0,09	0,05	0,04	0,29	0,35	0,00	0,16	0,12	0,00	0,03	0,00	0,00	0,00	0,12
Ribeirão Branco	0,00	0,01	0,00	0,00	0,01	0,00	0,00	0,04	0,00	0,00	0,12	0,00	0,00	0,00	0,04
Ribeirão Preto	3,09	1,74	1,19	2,18	2,32	2,11	1,39	1,73	2,27	0,44	0,38	0,00	0,00	0,53	0,72
Rio Claro	1,07	0,54	0,80	1,29	2,16	1,19	0,40	0,97	0,89	5,24	1,42	0,00	0,00	1,07	0,31
Rio das Pedras	0,13	0,03	0,04	0,00	0,09	0,03	0,03	0,14	0,00	0,00	0,06	0,00	0,00	0,00	0,00
Salesópolis	0,07	0,00	0,00	0,00	0,01	0,05	0,00	0,11	0,01	0,00	0,00	0,00	0,00	0,00	0,05
Salto	0,32	0,66	0,37	0,22	0,20	0,22	0,17	0,19	0,07	0,00	0,15	0,00	0,00	0,00	0,11
Salto Grande	0,12	0,01	0,03	0,18	0,13	0,16	0,00	0,18	0,09	0,00	0,03	0,00	0,00	0,00	0,10
Santa Adélia	0,15	0,09	0,14	0,06	0,18	0,22	0,06	0,26	0,08	0,00	0,00	0,00	0,00	0,00	0,04
Santa Bárbara D'Oeste	0,22	0,01	0,06	0,10	0,12	0,19	0,00	0,14	0,08	0,00	0,00	0,00	0,00	0,00	0,00
Santa Branca	0,03	0,03	0,00	0,02	0,03	0,03	0,00	0,07	0,01	0,00	0,17	0,00	0,00	0,00	0,01
Santa Cruz da Conceição	0,00	0,00	0,00	0,00	0,02	0,08	0,00	0,03	0,01	0,00	0,00	0,00	0,00	0,00	0,10
Santa Cruz das Palmeiras	0,27	0,09	0,00	0,06	0,36	0,27	0,03	0,17	0,15	0,00	0,06	0,00	0,00	0,00	0,08
Santa Cruz do Rio Pardo	0,43	0,09	0,25	0,22	0,43	0,46	0,03	0,61	0,22	0,00	0,49	0,00	0,00	0,00	0,20
Santa Isabel	0,05	0,00	0,00	0,00	0,00	0,03	0,00	0,12	0,00	0,00	0,00	0,00	0,00	0,53	0,08

(Continua)

(Continuação)

Municípios	Transformação e Emprego da Matéria-Prima									Administração e Profissões Liberais					
	Indústrias			Transportes			Comércio			Força Pública					
	Segundo a Aplicação da Matéria-Prima			Marítimos	Terrestres	Correios,	Bancos, Câmbio.	Comércio	Outras	Exército		Armada		Polícia	
	Produção e transmissão de forças físicas	Relat. às ciencias, letras e artes. Industrias de luxo	Outras	e Fluviais	e Aéreos	Telégrafos, e Telefones	Seguros, Comunicações, etc.	Propriamente dito	Espécies de Comércio	Oficiais	Praças	Oficiais	Praças	Oficiais	Praças
Santa Rita do Passa Quatro	0,38	0,13	0,01	0,06	0,26	0,22	0,00	0,25	0,11	0,00	0,00	0,00	0,00	0,00	0,15
Santa Rosa do Viterbo	0,27	0,06	0,08	0,02	0,17	0,14	0,03	0,09	0,08	0,00	0,00	0,00	0,00	0,00	0,00
Santana de Parnaíba	0,70	0,29	0,32	0,16	0,22	0,11	0,00	0,11	0,00	0,00	0,17	0,00	0,00	0,00	0,10
Santo Amaro	0,22	0,09	0,09	0,45	0,34	0,05	0,17	0,46	0,19	0,44	0,23	0,00	0,00	0,00	0,11
Santo Antônio da Alegria	0,02	0,00	0,00	0,04	0,00	0,00	0,29	0,03	0,00	0,00	0,03	0,00	0,00	0,00	0,05
Santos	6,00	3,06	4,23	34,31	4,45	6,13	16,44	5,65	7,07	0,87	2,12	34,62	52,50	5,88	2,29
São Bento do Sapucaí	0,08	0,01	0,01	0,00	0,06	0,05	0,06	0,25	0,11	0,00	0,35	0,00	0,00	0,53	0,15
São Bernardo do Campo	1,49	0,32	1,91	2,14	1,56	0,73	0,23	0,57	0,61	0,00	0,17	0,00	0,00	0,00	0,19
São Carlos	2,36	0,77	1,12	1,76	2,45	3,04	1,04	1,07	1,28	0,00	0,03	0,00	0,00	0,53	0,46
São João da Boa Vista	0,59	0,61	0,29	0,24	0,76	0,76	0,40	0,77	0,41	0,00	0,44	0,00	0,00	0,00	0,11
São Joaquim da Barra	0,42	0,07	0,06	0,18	0,22	0,11	0,14	0,25	0,20	0,00	0,15	0,00	0,00	0,00	0,05
São José do Barreiro	0,02	0,00	0,00	0,00	0,02	0,03	0,00	0,06	0,00	0,00	0,09	0,00	0,00	0,00	0,00
São José do Rio Pardo	0,74	0,39	0,24	0,16	0,74	0,65	0,14	0,65	0,48	0,00	0,17	0,00	0,00	0,00	0,26
São José do Rio Preto	0,69	0,54	0,71	0,84	1,34	0,46	0,75	1,64	0,67	0,00	0,15	0,00	0,00	0,53	0,38
São José dos Campos	0,12	0,18	0,15	0,10	0,37	0,35	0,06	0,52	0,13	0,00	0,15	0,00	0,00	0,00	0,33
São Luis do Paraitinga	0,00	0,10	0,05	0,00	0,08	0,08	0,03	0,19	0,01	0,00	0,00	0,00	0,00	0,00	0,05
São Manuel	0,74	0,36	0,28	0,20	0,98	0,24	0,14	0,45	0,37	0,00	0,20	0,00	0,00	0,00	0,34
São Miguel Arcanjo	0,05	0,01	0,03	0,02	0,04	0,03	0,00	0,12	0,00	0,00	0,00	0,00	0,00	0,00	0,05
São Paulo	32,57	63,95	57,51	23,39	27,15	29,61	56,41	32,57	46,64	39,30	14,02	50,00	6,67	77,54	66,90
São Pedro	0,12	0,06	0,01	0,37	0,27	0,19	0,03	0,20	0,04	0,00	0,00	0,00	0,00	0,00	0,12
São Pedro do Turvo	0,00	0,00	0,00	0,00	0,00	0,00	0,00	0,05	0,00	0,00	0,00	0,00	0,00	0,00	0,05
São Roque	0,43	0,16	0,13	0,20	0,33	0,60	0,09	0,38	0,14	0,00	0,23	0,00	0,00	0,00	0,22
São Sebastião	0,03	0,03	0,01	0,10	0,02	0,11	0,06	0,08	0,02	0,00	0,26	0,00	0,00	0,00	0,15
São Simão	0,45	0,12	0,09	0,37	0,55	0,60	0,06	0,26	0,32	0,00	0,03	0,00	0,00	0,00	0,22
São Vicente	0,30	0,22	0,13	0,41	0,23	0,30	1,07	0,38	0,47	3,93	6,53	0,00	0,00	0,00	0,08
Sarapuí	0,02	0,00	0,03	0,00	0,01	0,00	0,00	0,07	0,00	0,00	0,00	0,00	0,00	0,00	0,08
Serra Negra	0,30	0,06	0,17	0,00	0,27	0,22	0,12	0,23	0,16	0,00	0,09	0,00	0,00	0,00	0,14
Sertãozinho	0,28	0,19	0,51	0,14	0,81	0,43	0,06	0,45	0,30	0,00	0,06	0,00	0,00	0,00	0,14
Silveiras	0,05	0,00	0,01	0,00	0,02	0,03	0,00	0,05	0,00	0,00	0,09	0,00	0,00	0,00	0,08
Socorro	0,28	0,19	0,19	0,12	0,25	0,41	0,09	0,37	0,09	0,00	0,06	0,00	0,00	0,00	0,15
Sorocaba	2,24	0,95	0,83	1,37	1,04	1,00	0,40	1,17	1,05	0,00	1,19	0,00	0,00	0,00	0,10
Tabapuã	0,08	0,04	0,09	0,06	0,16	0,11	0,00	0,16	0,05	0,00	0,00	0,00	0,00	0,00	0,03
Tambaú	0,10	0,07	0,14	0,02	0,13	0,35	0,00	0,13	0,07	0,00	0,00	0,00	0,00	0,00	0,10
Taquaritinga	0,62	0,19	0,55	0,35	0,44	0,41	0,32	0,61	0,39	0,00	0,06	0,00	0,00	0,00	0,18
Tatuí	0,22	0,19	0,31	0,00	0,20	0,19	0,06	0,65	0,23	0,00	0,09	0,00	0,00	0,00	0,11
Taubaté	0,59	0,51	0,42	0,20	1,57	0,57	0,52	1,39	0,60	0,00	0,32	0,00	0,00	1,07	0,91
Tietê	0,37	0,29	0,19	0,08	0,23	0,41	0,12	0,38	0,16	0,00	0,09	0,00	0,00	0,00	0,11
Tremembé	0,07	0,01	0,11	0,02	0,10	0,11	0,03	0,14	0,04	0,00	0,06	0,00	0,00	0,00	0,05
Ubatuba	0,00	0,01	0,03	0,16	0,02	0,24	0,03	0,10	0,01	0,00	0,00	7,69	40,83	0,00	0,11
Viradouro	0,17	0,04	0,17	0,08	0,24	0,24	0,03	0,19	0,08	0,00	0,09	0,00	0,00	0,00	0,05
Estado de São Paulo	100,00	100,00	100,00	100,00	100,00	100,00	100,00	100,00	100,00	100,00	100,00	100,00	100,00	100,00	100,00

(Continuação)

Municípios	Administração e Profissões Liberais											Diversas						Total
	Força Pública		Administração				Profissões Liberais					Pessoas	Serviço	Mal	Profissão			
	Bombeiros		Pública			Particular	Religiosas	Judiciárias	Médicas	Magistério	Ciências,	que Vivem	Doméstico	Definidas	Não Declaradas			
	Oficiais	Praças	Federal	Estadual	Municipal						Letras Artes	de suas Rendas			0 a 14 anos	15 a 20 anos	21 e + anos	
Águas de Santa Bárbara	0,00	0,00	0,16	0,16	0,04	0,02	0,10	0,05	0,05	0,03	0,03	0,00	0,03	0,03	0,20	0,21	0,18	0,18
Agudos	0,00	0,00	0,11	0,25	0,40	0,21	0,05	0,44	0,19	0,18	0,15	0,19	0,17	0,10	0,35	0,29	0,32	0,34
Altinópolis	0,00	0,00	0,04	0,18	0,11	0,00	0,05	0,10	0,12	0,06	0,04	0,03	0,05	0,02	0,22	0,22	0,18	0,19
Amparo	0,00	0,00	0,54	0,41	0,84	0,74	0,68	0,83	0,82	1,09	0,46	1,13	0,98	0,57	1,02	0,93	0,96	1,04
Analândia	0,00	0,00	0,02	0,00	0,33	0,07	0,05	0,02	0,05	0,04	0,04	0,03	0,02	0,10	0,18	0,20	0,15	0,16
Angatuba	0,00	0,00	0,04	0,03	0,07	0,05	0,15	0,12	0,11	0,23	0,04	0,11	0,20	0,18	0,33	0,27	0,28	0,31
Anhembi	0,00	0,00	0,00	0,06	0,00	0,00	0,05	0,00	0,00	0,03	0,02	0,00	0,05	0,07	0,10	0,08	0,09	0,09
Apiaí	0,00	0,00	0,29	0,03	0,07	0,02	0,19	0,15	0,00	0,10	0,06	0,00	0,10	0,13	0,28	0,33	0,31	0,27
Araçariguama	0,00	0,00	0,18	0,03	0,07	0,01	0,00	0,00	0,00	0,09	0,01	0,03	0,03	0,02	0,10	0,10	0,10	0,09
Araçoiaba da Serra	0,00	0,00	0,09	0,13	0,11	0,05	0,10	0,02	0,00	0,07	0,03	0,02	0,02	0,09	0,22	0,18	0,23	0,22
Araraquara	0,00	0,00	0,47	0,60	0,62	0,96	0,63	0,95	0,84	0,80	0,55	2,16	0,84	0,77	1,07	0,94	1,00	1,05
Araras	0,00	0,00	0,34	0,16	0,84	0,40	0,19	0,51	0,25	0,39	0,10	0,37	0,26	0,26	0,59	0,59	0,55	0,56
Areias	0,00	0,00	0,13	0,18	0,25	0,03	0,10	0,19	0,07	0,08	0,01	0,02	0,12	0,02	0,13	0,12	0,15	0,13
Ariranha	0,00	0,00	0,09	0,04	0,33	0,07	0,05	0,10	0,20	0,09	0,02	0,28	0,06	0,08	0,27	0,21	0,22	0,24
Assis	0,00	0,00	0,80	0,07	0,00	0,10	0,05	1,04	0,29	0,21	0,74	0,30	0,09	0,28	0,29	0,32	0,30	0,28
Atibaia	0,00	0,00	0,25	0,29	0,44	0,11	0,19	0,24	0,21	0,22	0,25	0,28	0,35	0,25	0,53	0,48	0,56	0,54
Avaí	0,00	0,00	0,20	0,13	0,07	0,15	0,05	0,10	0,20	0,13	0,15	0,02	0,14	0,14	0,33	0,29	0,32	0,33
Avaré	0,00	0,00	0,60	0,10	0,44	0,21	0,19	0,58	0,50	0,40	0,62	0,20	0,33	0,20	0,50	0,47	0,52	0,51
Bananal	0,00	0,00	0,27	0,31	0,29	0,07	0,05	0,32	0,10	0,19	0,01	0,18	0,16	0,08	0,25	0,25	0,28	0,25
Bariri	0,00	0,00	0,11	0,26	0,04	0,17	0,05	0,46	0,32	0,38	0,24	0,26	0,23	0,16	0,58	0,52	0,48	0,52
Barra Bonita	0,00	0,00	0,02	0,12	0,07	0,04	0,05	0,05	0,14	0,11	0,25	0,06	0,11	0,04	0,21	0,16	0,14	0,20
Barretos	0,00	0,00	0,56	0,25	0,29	0,81	0,24	1,55	1,52	0,62	0,85	0,87	0,91	0,56	0,88	0,80	0,77	0,87
Batatais	0,00	0,00	0,09	0,31	0,40	0,32	0,39	0,49	0,44	0,47	0,11	0,61	0,33	0,09	0,49	0,44	0,45	0,48
Bauru	0,00	0,00	3,55	0,94	1,71	0,64	0,24	0,73	0,56	0,47	0,62	0,33	0,27	0,66	0,43	0,35	0,46	0,44
Bebedouro	0,00	0,00	0,54	0,13	0,47	0,66	0,19	0,53	0,63	0,44	0,44	0,46	0,42	0,32	0,68	0,72	0,57	0,63
Boa Esperança do Sul	0,00	0,00	0,13	0,06	0,07	0,19	0,10	0,07	0,11	0,12	0,10	0,13	0,12	0,07	0,30	0,24	0,22	0,28
Bocaina	0,00	0,00	0,09	0,23	0,04	0,19	0,34	0,17	0,46	0,23	0,16	0,27	0,12	0,09	0,34	0,31	0,30	0,32
Bofete	0,00	0,00	0,00	0,19	0,07	0,05	0,10	0,10	0,07	0,12	0,15	0,02	0,09	0,08	0,25	0,26	0,22	0,23
Bom Sucesso	0,00	0,00	0,00	0,03	0,00	0,00	0,00	0,02	0,01	0,06	0,14	0,01	0,05	0,01	0,14	0,13	0,12	0,13
Botucatu	0,00	0,00	0,56	0,56	1,27	0,47	1,26	0,70	0,92	1,47	0,67	0,61	0,48	0,34	0,74	0,77	0,69	0,73
Bragança Paulista	0,00	0,00	0,18	0,66	0,94	0,52	0,48	0,58	0,87	0,62	1,05	0,59	1,00	0,59	1,16	1,06	1,28	1,21
Brodósqui	0,00	0,00	0,11	0,07	0,15	0,25	0,19	0,15	0,24	0,18	0,02	0,03	0,07	0,02	0,21	0,20	0,19	0,20
Brotas	0,00	0,00	0,31	0,15	0,33	0,15	0,19	0,34	0,23	0,30	0,16	0,39	0,23	0,15	0,42	0,34	0,36	0,40
Cabreúva	0,00	0,00	0,13	0,10	0,25	0,00	0,05	0,00	0,02	0,12	0,15	1,47	0,04	0,09	0,12	0,14	0,13	0,13
Caçapava	0,00	0,00	0,51	0,25	0,73	0,04	0,10	0,36	0,36	0,28	0,94	0,16	0,45	0,33	0,36	0,31	0,39	0,39
Cachoeira Paulista	0,00	0,00	8,29	0,39	0,40	0,09	0,15	0,12	0,19	0,17	0,09	0,12	0,25	0,18	0,19	0,19	0,26	0,21
Caconde	0,00	0,00	0,45	0,10	0,18	0,18	0,48	0,22	0,29	0,13	0,05	0,21	0,12	0,19	0,56	0,50	0,55	0,54
Cajurú	0,00	0,00	0,31	0,04	0,36	0,71	0,15	0,39	0,36	0,28	0,20	0,26	0,24	0,09	0,45	0,39	0,40	0,42
Campinas	0,00	0,00	2,21	1,70	4,32	6,46	3,10	2,65	3,49	4,60	2,10	3,39	4,71	0,94	2,34	1,81	2,32	2,52
Campos Novos Paulista	0,00	0,00	0,04	0,06	0,04	0,27	0,00	0,07	0,06	0,04	0,24	0,01	0,05	0,61	0,28	0,25	0,25	0,28
Cananéia	0,00	0,00	0,27	0,15	0,18	0,00	0,05	0,17	0,02	0,07	0,03	0,01	0,05	0,02	0,19	0,16	0,17	0,18

(Continua)

(Continuação)

Municípios	Administração e Profissões Liberais											Diversas						Total
	Força Pública		Administração				Profissões Liberais					Pessoas que Vivem de suas Rendas	Serviço Doméstico	Mal Definidas	Profissão Não Declaradas			
	Bombeiros		Pública			Particular					Ciências, Letras Artes							
	Oficiais	Praças	Federal	Estadual	Municipal		Religiosas	Judiciárias	Médicas	Magistério					0 a 14 anos	15 a 20 anos	21 e + anos	
Capão Bonito	0,00	0,00	0,13	0,22	0,15	0,01	0,05	0,19	0,04	0,09	0,23	0,06	0,05	0,07	0,22	1,04	0,36	0,37
Capivari	0,00	0,00	0,13	0,18	0,62	0,17	0,05	0,46	0,40	0,42	0,09	0,40	0,26	0,22	0,57	0,54	0,58	0,56
Caraguatatuba	0,00	0,00	0,11	0,07	0,18	0,01	0,00	0,02	0,01	0,04	0,02	0,00	0,07	0,05	0,06	0,05	0,08	0,06
Casa Branca	0,00	0,57	0,29	0,32	0,40	0,56	0,53	0,58	0,52	0,85	0,36	0,35	0,43	0,36	0,60	0,58	0,53	0,57
Catanduva	0,00	0,00	0,13	0,47	0,11	0,11	0,10	0,51	0,49	0,24	0,29	0,21	0,17	0,22	0,37	0,36	0,33	0,35
Cerqueira César	0,00	0,00	0,09	0,18	0,04	0,07	0,05	0,15	0,11	0,07	0,03	0,01	0,09	0,01	0,20	0,21	0,20	0,20
Conceição do Monte Alegre	0,00	0,00	0,04	0,12	0,00	0,06	0,10	0,05	0,11	0,09	0,06	0,01	0,05	0,14	0,39	0,41	0,34	0,35
Conchas	0,00	0,00	0,11	0,10	0,18	0,21	0,05	0,07	0,14	0,10	0,07	0,12	0,13	0,05	0,21	0,25	0,20	0,21
Cotia	0,00	0,00	0,07	0,22	0,22	0,09	0,05	0,10	0,05	0,14	0,06	0,09	0,11	0,15	0,19	0,16	0,22	0,20
Cravinhos	0,00	0,00	0,25	0,10	0,36	0,45	0,05	0,19	0,63	0,37	0,11	0,24	0,29	0,21	0,60	0,59	0,49	0,58
Cruzeiro	0,00	0,00	0,78	0,23	0,29	0,55	0,15	0,24	0,34	0,37	0,47	0,18	0,46	0,45	0,26	0,25	0,29	0,28
Cunha	0,00	0,00	0,16	0,32	0,29	0,06	0,05	0,17	0,10	0,22	0,09	0,14	0,40	0,09	0,45	0,42	0,47	0,44
Descalvado	0,00	0,00	0,27	0,25	0,40	0,17	0,24	0,53	0,32	0,31	0,21	0,26	0,31	0,34	0,51	0,51	0,49	0,48
Dois Córregos	0,00	0,00	0,29	0,23	0,36	0,24	0,15	0,49	0,27	0,23	0,11	0,27	0,32	0,20	0,48	0,38	0,35	0,43
Dourado	0,00	0,00	0,11	0,16	0,15	0,17	0,19	0,19	0,21	0,14	0,08	0,06	0,08	0,09	0,20	0,21	0,18	0,19
Eldorado	0,00	0,00	0,07	0,31	0,04	0,02	0,10	0,22	0,06	0,15	0,06	0,02	0,16	0,12	0,31	0,30	0,25	0,29
Espírito Santo do Pinhal	0,00	0,00	0,36	0,26	0,33	0,13	0,05	0,68	0,59	0,38	0,28	0,49	0,47	0,14	0,71	0,75	0,71	0,67
Espírito Santo do Turvo	0,00	0,00	0,02	0,00	0,04	0,00	0,10	0,02	0,01	0,01	0,05	0,00	0,01	0,01	0,11	0,12	0,09	0,10
Fartura	0,00	0,00	0,34	0,04	0,07	0,00	0,10	0,07	0,15	0,07	0,13	0,09	0,07	0,03	0,29	0,30	0,26	0,29
Franca	0,00	0,00	0,34	0,38	1,53	0,70	1,50	0,68	1,14	0,71	0,62	0,43	0,70	0,69	1,07	1,14	0,86	0,96
Guararema	0,00	0,00	0,20	0,26	0,07	0,02	0,00	0,00	0,08	0,06	0,05	0,04	0,03	0,02	0,19	0,19	0,22	0,19
Guaratinguetá	0,00	0,00	1,85	1,07	1,20	0,32	2,47	0,63	0,87	1,84	1,04	0,70	1,78	0,83	0,88	0,98	1,08	0,94
Guareí	0,00	0,00	0,02	0,06	0,04	0,00	0,05	0,02	0,08	0,07	0,03	0,01	0,07	0,00	0,16	0,14	0,17	0,15
Guariba	0,00	0,00	0,02	0,13	0,11	0,10	0,15	0,02	0,12	0,05	0,04	0,05	0,04	0,05	0,21	0,24	0,17	0,19
Guarulhos	0,00	0,00	0,04	0,35	0,07	0,02	0,00	0,05	0,06	0,12	0,06	0,10	0,05	0,12	0,12	0,12	0,16	0,13
Ibitinga	0,00	0,00	0,09	0,07	0,07	0,22	0,15	0,41	0,45	0,21	0,10	2,05	0,21	0,28	0,57	0,60	0,49	0,52
Ibiúna	0,00	0,00	0,09	0,18	0,07	0,00	0,05	0,15	0,01	0,05	0,09	0,02	0,00	0,16	0,23	0,29	0,26	0,24
Igarapava	0,00	0,00	0,07	0,23	0,18	0,37	0,24	0,41	0,52	0,31	0,21	0,16	0,32	0,19	0,80	0,75	0,66	0,71
Igaratá	0,00	0,00	0,02	0,01	0,18	0,00	0,00	0,02	0,02	0,02	0,01	0,00	0,30	0,02	0,10	0,09	0,12	0,10
Iguape	0,00	0,00	0,45	0,56	0,25	0,08	0,10	0,39	0,25	0,31	0,29	0,40	0,71	0,27	0,87	0,86	0,77	0,85
Ilhabela	0,00	0,00	0,31	0,09	0,07	0,01	0,05	0,17	0,02	0,14	0,07	0,03	0,16	0,09	0,17	0,16	0,23	0,18
Indaiatuba	0,00	0,00	0,07	0,07	0,04	0,07	0,78	0,07	0,19	0,17	0,13	0,08	0,10	0,08	0,22	0,19	0,20	0,22
Ipauçu	0,00	0,00	0,02	0,15	0,07	0,02	0,05	0,10	0,15	0,11	0,19	0,03	0,09	0,04	0,18	0,17	0,16	0,17
Iporanga	0,00	0,00	0,11	0,06	0,04	0,01	0,00	0,02	0,00	0,01	0,00	0,03	0,03	0,02	0,13	0,13	0,11	0,13
Itaberá	0,00	0,00	0,02	0,13	0,04	0,00	0,00	0,00	0,02	0,08	0,05	0,03	0,03	0,00	0,15	0,16	0,15	0,14
Itaí	0,00	0,00	0,00	0,19	0,15	0,00	0,00	0,00	0,04	0,09	0,09	0,01	0,04	0,04	0,16	0,21	0,15	0,16
Itajobi	0,00	0,00	0,04	0,16	0,00	0,03	0,15	0,17	0,36	0,12	0,06	0,15	0,06	0,12	0,47	0,46	0,38	0,41
Itanhaém	0,00	0,00	0,04	0,10	0,04	0,01	0,00	0,02	0,02	0,05	0,01	0,04	0,06	0,12	0,08	0,07	0,09	0,09
Itapecerica da Serra	0,00	0,00	0,09	0,10	0,22	0,01	0,19	0,15	0,00	0,06	0,16	0,03	0,06	0,15	0,25	0,31	0,31	0,26
Itapetininga	0,00	0,00	0,34	0,77	1,02	0,32	0,58	0,61	0,57	1,18	0,98	0,71	0,56	0,34	0,56	0,62	0,59	0,57
Itapeva	0,00	0,00	0,20	0,54	0,07	0,11	0,29	0,36	0,18	0,23	0,46	0,23	0,24	0,23	0,48	0,51	0,50	0,48

(Continua)

(Continuação)

Municípios	Administração e Profissões Liberais											Diversas						Total
	Força Pública		Administração				Profissões Liberais					Pessoas que Vivem de suas Rendas	Serviço Doméstico	Mal Definidas	Profissão Não Declaradas			
	Bombeiros		Pública			Particular					Ciências, Letras Artes							
	Oficiais	Praças	Federal	Estadual	Municipal		Religiosas	Judiciárias	Médicas	Magistério					0 a 14 anos	15 a 20 anos	21 e + anos	
Itapira	0,00	0,00	0,20	0,16	1,20	0,13	0,34	0,39	0,42	0,44	0,21	0,51	0,44	0,27	0,60	0,66	0,62	0,58
Itápolis	0,00	0,00	0,11	0,13	0,22	0,07	0,10	0,90	0,26	0,20	0,12	0,15	0,23	0,20	0,75	0,76	0,57	0,64
Itaporanga	0,00	0,00	0,00	0,50	0,04	0,01	0,10	0,00	0,04	0,07	0,44	0,02	0,33	0,06	0,40	0,44	0,38	0,38
Itapuí	0,00	0,00	0,07	0,12	0,15	0,09	0,05	0,15	0,13	0,15	0,10	0,13	0,06	0,04	0,28	0,23	0,24	0,26
Itararé	0,00	0,00	0,07	0,13	0,11	0,13	0,00	0,07	0,14	0,12	0,20	0,11	0,09	0,09	0,18	0,20	0,18	0,17
Itatiba	0,00	0,00	0,18	0,25	0,65	0,19	0,15	0,36	0,27	0,34	0,15	1,06	0,38	0,25	0,52	0,49	0,42	0,50
Itatinga	0,00	0,00	0,11	0,28	0,44	0,17	0,05	0,12	0,14	0,15	0,09	0,08	0,07	0,06	0,24	0,24	0,19	0,22
Itu	0,00	0,00	0,22	0,35	0,29	0,59	6,26	0,39	0,54	0,57	0,21	0,87	0,81	1,01	0,65	0,71	0,64	0,66
Ituverava	0,00	0,00	0,04	0,13	0,11	0,18	0,00	0,29	0,39	0,25	0,17	0,25	0,20	0,19	0,58	0,61	0,45	0,51
Jaboticabal	0,00	0,57	0,27	0,35	0,76	0,79	0,44	0,75	1,01	0,70	0,56	0,95	0,55	0,45	1,24	1,29	1,11	1,13
Jacareí	0,00	0,00	0,71	0,91	0,69	0,20	0,24	0,32	0,24	0,44	0,29	0,55	0,48	0,89	0,36	0,37	0,48	0,39
Jambeiro	0,00	0,00	0,00	0,13	0,11	0,01	0,05	0,10	0,04	0,10	0,50	0,06	0,02	0,03	0,12	0,13	0,15	0,12
Jardinópolis	0,00	0,00	0,11	0,22	0,22	0,32	0,15	0,12	0,25	0,30	0,15	0,09	0,23	0,13	0,45	0,47	0,33	0,41
Jataí	0,00	0,00	0,09	0,01	0,18	0,00	0,00	0,02	0,00	0,04	0,00	0,01	0,05	0,05	0,05	0,05	0,06	0,05
Jaú	0,00	0,00	0,58	0,42	0,54	0,38	0,44	0,87	1,03	0,94	0,96	0,78	0,74	0,40	1,03	1,03	0,91	0,93
Joanópolis	0,00	0,00	0,02	0,23	0,04	0,02	0,10	0,05	0,06	0,09	0,04	0,42	0,06	0,12	0,24	0,25	0,26	0,23
Jundiaí	0,00	0,00	0,78	0,48	1,31	2,62	0,24	0,63	0,62	1,19	0,90	0,93	0,84	2,05	0,95	0,93	1,02	0,97
Lagoinha	0,00	0,00	0,07	0,06	0,15	0,01	0,00	0,00	0,02	0,06	0,01	0,00	0,05	0,01	0,16	0,16	0,15	0,16
Laranjal	0,00	0,00	0,13	0,26	0,22	0,23	0,05	0,07	0,19	0,18	0,04	0,07	0,18	0,15	0,23	0,22	0,20	0,21
Lavrinhas	0,00	0,00	0,02	0,26	0,00	0,01	0,29	0,02	0,10	0,15	0,09	0,07	0,14	0,05	0,09	0,11	0,11	0,10
Leme	0,00	0,00	0,04	0,12	0,11	0,10	0,05	0,02	0,11	0,18	0,05	0,19	0,18	0,10	0,21	0,21	0,15	0,20
Lençóis Paulista	0,00	0,57	0,09	0,22	0,11	0,13	0,05	0,10	0,27	0,16	0,23	0,48	0,13	0,11	0,48	0,54	0,42	0,44
Limeira	0,00	0,00	0,31	0,13	0,84	0,54	0,29	0,63	0,54	0,64	0,24	0,57	0,56	0,26	0,74	0,74	0,70	0,71
Lins	0,00	0,00	0,11	0,10	0,11	0,07	0,05	0,00	0,13	0,04	0,40	0,00	0,07	0,03	0,27	0,20	0,25	0,28
Lorena	0,00	0,00	0,85	0,57	0,47	0,21	0,58	0,29	0,45	0,62	0,44	0,27	0,62	0,54	0,30	0,31	0,36	0,34
Mairiporã	0,00	0,00	0,04	0,07	0,33	0,23	0,10	0,00	0,38	0,04	0,00	0,27	0,49	0,09	0,16	0,19	0,35	0,20
Matão	0,00	0,00	0,13	0,18	0,11	0,14	0,15	0,12	0,38	0,31	0,15	0,07	0,24	0,11	0,53	0,54	0,41	0,49
Mineiros do Tietê	0,00	0,00	0,16	0,01	0,25	0,02	0,05	0,05	0,17	0,11	0,01	0,40	0,04	0,06	0,19	0,23	0,18	0,17
Mococa	0,00	0,00	0,11	0,50	0,15	0,28	0,34	0,32	0,64	0,36	0,47	0,15	0,39	0,15	0,61	0,66	0,56	0,57
Mogi das Cruzes	0,00	0,00	1,99	0,63	0,80	0,19	0,19	0,80	0,51	0,68	0,63	1,56	0,51	0,55	0,58	0,59	0,81	0,63
Mogi-Guaçu	0,00	0,00	0,07	0,13	0,18	0,03	0,10	0,10	0,12	0,13	0,03	0,08	0,14	0,12	0,29	0,34	0,27	0,28
Mogi-Mirim	0,00	0,57	0,16	0,53	0,91	0,33	0,29	0,75	0,58	0,79	0,39	0,73	0,62	0,28	0,87	0,87	0,83	0,82
Monte Alto	0,00	0,00	0,18	0,26	0,33	0,36	0,15	0,29	0,65	0,12	0,34	1,42	0,24	0,36	0,93	0,89	0,61	0,82
Monte Azul Paulista	0,00	0,00	0,11	0,16	0,25	0,02	0,05	0,10	0,24	0,18	0,10	0,11	0,24	0,07	0,31	0,32	0,27	0,28
Monte Mor	0,00	0,57	0,27	0,15	0,07	0,00	0,05	0,02	0,10	0,11	0,04	0,07	0,09	0,04	0,23	0,20	0,23	0,22
Monteiro Lobato	0,00	0,00	0,02	0,07	0,04	0,00	0,15	0,02	0,01	0,03	0,01	0,00	0,11	0,01	0,17	0,16	0,21	0,17
Natividade da Serra	0,00	0,00	0,11	0,10	0,22	0,01	0,05	0,07	0,02	0,08	0,04	0,09	0,29	0,06	0,29	0,31	0,32	0,28
Nazaré Paulista	0,00	0,00	0,11	0,07	0,18	0,00	0,39	0,00	0,04	0,07	0,03	0,03	0,04	0,10	0,25	0,29	0,33	0,26
Novo Horizonte	0,00	0,00	0,11	0,06	0,07	0,07	0,10	0,15	0,17	0,10	0,06	0,03	0,04	0,04	0,35	0,35	0,28	0,30
Óleo	0,00	0,00	0,02	0,01	0,04	0,01	0,00	0,05	0,05	0,04	0,02	0,03	0,02	0,05	0,11	0,11	0,10	0,10
Olímpia	0,00	0,00	0,13	0,42	0,18	0,19	0,15	0,78	0,95	0,42	0,31	0,81	0,40	0,58	1,12	1,06	0,88	0,98

(Continua)

(Continuação)

Municípios	Administração e Profissões Liberais											Diversas						Total
	Força Pública		Administração				Profissões Liberais					Pessoas que Vivem de suas Rendas	Serviço Doméstico	Mal Definidas	Profissão Não Declaradas			
	Bombeiros		Pública			Particular					Ciências, Letras Artes							
	Oficiais	Praças	Federal	Estadual	Municipal		Religiosas	Judiciárias	Médicas	Magistério					0 a 14 anos	15 a 20 anos	21 e + anos	
Orlândia	0,00	0,00	0,02	0,42	0,25	0,24	0,19	0,46	0,75	0,30	0,06	0,26	0,28	0,25	1,09	1,08	0,80	0,95
Ourinhos	0,00	0,00	0,09	0,06	0,18	0,33	0,00	0,05	0,06	0,07	0,06	0,13	0,08	0,05	0,09	0,09	0,07	0,09
Palmital	0,00	0,00	0,07	0,03	0,00	0,04	0,00	0,10	0,14	0,02	0,20	0,05	0,07	0,07	0,25	0,25	0,21	0,23
Paraibuna	0,00	0,00	0,13	0,31	0,29	0,12	0,05	0,27	0,11	0,18	0,18	0,18	0,22	0,06	0,41	0,46	0,53	0,42
Patrocínio Paulista	0,00	0,00	0,16	0,07	0,07	0,03	0,15	0,24	0,17	0,12	0,09	0,03	0,18	0,10	0,23	0,24	0,19	0,20
Pederneiras	0,00	0,00	0,09	0,26	0,22	0,17	0,05	0,12	0,31	0,26	0,24	0,55	0,23	0,26	0,71	0,71	0,59	0,62
Pedreira	0,00	0,00	0,07	0,06	0,29	0,04	0,00	0,05	0,20	0,12	0,02	0,09	0,05	0,10	0,12	0,16	0,13	0,12
Penápolis	0,00	0,00	0,22	0,63	1,05	1,46	0,19	0,56	0,79	0,38	0,55	0,09	0,49	0,73	1,00	0,90	0,89	0,96
Pereiras	0,00	0,00	0,04	0,12	0,04	0,00	0,05	0,00	0,05	0,11	0,17	0,03	0,05	0,02	0,14	0,13	0,13	0,12
Piedade	0,00	0,00	0,09	0,01	0,11	0,01	0,10	0,17	0,02	0,05	0,00	0,03	0,04	0,04	0,29	0,30	0,31	0,27
Pilar do Sul	0,00	0,00	0,04	0,07	0,04	0,01	0,15	0,00	0,06	0,09	0,04	0,02	0,01	0,07	0,13	0,14	0,13	0,12
Pindamonhangaba	0,00	0,00	0,78	1,13	1,49	0,18	1,12	0,00	0,67	0,51	0,51	0,56	1,11	0,26	0,52	0,52	0,69	0,58
Piquete	0,00	0,00	2,06	0,26	0,04	0,11	0,00	0,05	0,07	0,13	0,00	0,02	0,22	0,07	0,10	0,09	0,10	0,10
Piracaia	0,00	0,00	0,16	0,25	0,18	0,03	0,10	0,24	0,15	0,11	0,30	0,07	0,18	0,14	0,32	0,34	0,34	0,32
Piracicaba	0,00	0,00	0,36	1,04	1,56	0,96	1,50	1,29	1,62	2,98	1,10	1,69	1,54	1,04	1,49	1,59	1,59	1,47
Piraju	0,00	0,00	0,38	0,37	0,76	0,18	0,10	0,46	0,36	0,28	0,20	0,42	0,28	0,30	0,69	0,70	0,57	0,64
Pirajuí	0,00	0,00	0,18	0,23	0,15	0,66	0,15	0,61	0,44	0,22	0,21	0,12	0,39	0,30	0,67	0,68	0,56	0,63
Pirassununga	0,00	0,00	0,22	0,34	0,73	0,17	0,48	0,56	0,34	0,94	0,19	0,40	0,32	0,16	0,46	0,56	0,40	0,43
Piratininga	0,00	0,00	0,04	0,12	0,04	0,08	0,05	0,10	0,19	0,09	0,25	0,02	0,07	0,11	0,35	0,34	0,31	0,33
Pitangueiras	0,00	0,00	0,04	0,13	0,22	0,22	0,05	0,34	0,20	0,13	0,03	0,06	0,07	0,27	0,33	0,34	0,28	0,29
Platina	0,00	0,00	0,02	0,10	0,22	0,00	0,05	0,00	0,02	0,04	0,05	0,07	0,03	0,03	0,14	0,15	0,12	0,13
Porto Feliz	0,00	0,00	0,27	0,15	0,36	0,20	0,10	0,22	0,27	0,26	0,11	0,37	0,26	0,22	0,37	0,40	0,40	0,38
Porto Ferreira	0,00	0,00	0,02	0,18	0,11	0,09	0,00	0,12	0,07	0,11	0,03	0,14	0,03	0,10	0,13	0,13	0,13	0,12
Queluz	0,00	0,00	0,16	1,08	0,07	0,05	0,15	0,22	0,20	0,28	0,03	0,10	0,20	0,20	0,14	0,14	0,18	0,15
Redenção da Serra	0,00	0,00	0,20	0,19	0,22	0,00	0,00	0,02	0,10	0,07	0,04	0,06	0,15	0,01	0,16	0,18	0,20	0,17
Ribeira	0,00	0,00	0,00	0,04	0,18	0,00	0,00	0,02	0,00	0,03	0,01	0,00	0,00	0,06	0,13	0,17	0,12	0,12
Ribeirão Bonito	0,00	0,00	0,13	0,12	0,40	0,12	0,05	0,49	0,19	0,17	0,08	0,41	0,23	0,11	0,32	0,28	0,28	0,30
Ribeirão Branco	0,00	0,00	0,16	0,01	0,11	0,00	0,00	0,00	0,00	0,06	0,04	0,01	0,01	0,01	0,07	0,07	0,08	0,07
Ribeirão Preto	0,00	8,52	0,96	1,27	1,27	3,08	2,42	1,38	2,26	1,77	1,14	0,94	1,29	0,89	1,51	1,50	1,50	1,50
Rio Claro	0,00	0,00	0,45	0,54	1,13	0,97	0,78	0,97	0,86	1,10	0,76	0,95	1,03	0,43	1,15	1,14	1,11	1,10
Rio das Pedras	0,00	0,00	0,11	0,09	0,18	0,02	0,00	0,07	0,13	0,13	0,01	0,32	0,13	0,07	0,25	0,24	0,21	0,23
Salesópolis	0,00	0,00	0,16	0,03	0,04	0,01	0,10	0,07	0,06	0,05	0,09	0,46	0,09	0,02	0,16	0,18	0,19	0,16
Salto	0,00	0,00	0,20	0,16	0,25	0,40	0,15	0,10	0,18	0,22	0,34	0,27	0,09	0,63	0,20	0,19	0,22	0,22
Salto Grande	0,00	0,00	0,04	0,09	0,04	0,02	0,05	0,05	0,13	0,08	0,33	0,03	0,07	0,12	0,17	0,16	0,15	0,16
Santa Adélia	0,00	0,00	0,13	0,09	0,29	0,02	0,10	0,12	0,30	0,15	0,08	0,22	0,14	0,08	0,44	0,40	0,37	0,38
Santa Bárbara D'Oeste	0,00	0,00	0,09	0,16	0,07	0,05	0,10	0,12	0,18	0,20	0,06	0,21	0,07	0,09	0,21	0,23	0,21	0,21
Santa Branca	0,00	0,00	0,11	0,18	0,15	0,04	0,10	0,15	0,06	0,17	0,09	0,02	0,06	0,03	0,15	0,18	0,20	0,16
Santa Cruz da Conceição	0,00	0,00	0,04	0,03	0,18	0,01	0,00	0,05	0,05	0,01	0,05	0,01	0,03	0,01	0,14	0,15	0,12	0,13
Santa Cruz das Palmeiras	0,00	0,00	0,16	0,31	0,22	0,16	0,10	0,17	0,19	0,21	0,03	0,04	0,20	0,11	0,29	0,31	0,27	0,28
Santa Cruz do Rio Pardo	0,00	0,00	0,16	0,29	0,25	0,43	0,29	0,68	0,63	0,30	1,03	0,22	0,38	0,33	0,76	0,86	0,66	0,71
Santa Isabel	0,00	0,00	0,18	0,15	0,36	0,00	0,05	0,19	0,13	0,09	0,07	0,06	0,06	0,08	0,16	0,22	0,25	0,19

(Continua)

(Continuação)

Municípios	Administração e Profissões Liberais											Diversas						Total
	Força Pública		Administração				Profissões Liberais					Pessoas que Vivem de suas Rendas	Serviço Doméstico	Mal Definidas	Profissão Não Declaradas			
	Bombeiros		Pública			Particular					Ciências, Letras Artes							
	Oficiais	Praças	Federal	Estadual	Municipal		Religiosas	Judiciárias	Médicas	Magistério					0 a 14 anos	15 a 20 anos	21 e + anos	
Santa Rita do Passa Quatro	0,00	0,00	0,09	0,15	0,29	0,53	0,24	0,44	0,26	0,28	0,18	0,24	0,26	0,13	0,49	0,48	0,41	0,44
Santa Rosa do Viterbo	0,00	0,00	0,09	0,04	0,04	0,21	0,05	0,07	0,21	0,15	0,05	0,01	0,03	0,08	0,25	0,29	0,22	0,23
Santana de Parnaíba	0,00	0,00	0,07	0,13	0,18	0,13	1,12	0,07	0,04	0,11	0,13	0,15	0,14	0,59	0,17	0,19	0,18	0,17
Santo Amaro	0,00	0,57	0,13	0,47	0,33	0,46	0,15	0,19	0,24	0,34	0,46	0,49	0,30	0,51	0,28	0,25	0,38	0,31
Santo Antônio da Alegria	0,00	0,00	0,07	0,04	0,04	0,00	0,05	0,10	0,08	0,08	0,05	0,00	0,01	0,04	0,17	0,17	0,12	0,15
Santos	13,04	26,70	9,79	5,96	4,43	6,66	1,31	3,47	3,66	3,83	5,41	2,72	6,11	14,00	1,76	1,56	2,40	2,23
São Bento do Sapucaí	0,00	0,00	0,04	0,51	0,18	0,04	0,39	0,78	0,06	0,26	0,46	0,06	0,31	0,29	0,37	0,42	0,42	0,36
São Bernardo do Campo	0,00	0,00	0,25	0,34	0,47	1,52	0,24	0,36	0,33	0,34	0,79	1,08	0,42	2,06	0,52	0,39	0,57	0,55
São Carlos	0,00	0,00	0,49	0,99	2,00	2,15	0,73	0,97	0,99	1,50	0,62	1,42	1,28	0,61	1,19	1,29	1,11	1,18
São João da Boa Vista	0,00	0,00	0,25	0,25	0,73	1,03	0,73	0,92	1,09	0,79	0,51	1,13	0,86	0,65	1,25	1,35	1,11	1,13
São Joaquim da Barra	0,00	0,00	0,04	0,10	0,04	0,16	0,10	0,17	0,24	0,09	0,13	0,03	0,16	0,15	0,22	0,20	0,18	0,20
São José do Barreiro	0,00	0,00	0,02	0,22	0,00	0,02	0,00	0,05	0,00	0,08	0,02	0,01	0,20	0,04	0,11	0,11	0,08	0,11
São José do Rio Pardo	0,00	0,00	0,31	0,44	0,87	0,30	0,39	0,73	0,90	0,65	0,29	0,74	0,68	0,29	1,15	1,08	1,04	1,05
São José do Rio Preto	0,00	0,00	0,36	0,60	0,54	0,33	0,29	1,85	1,65	0,87	1,23	1,50	0,73	0,93	3,19	3,18	2,54	2,76
São José dos Campos	0,00	0,00	0,67	0,41	0,76	0,10	0,10	0,36	0,36	0,46	0,33	0,34	0,65	0,31	0,63	0,75	0,79	0,67
São Luis do Paraitinga	0,00	0,00	0,07	0,34	0,33	0,00	0,05	0,12	0,12	0,14	0,12	0,00	0,31	0,38	0,37	0,44	0,47	0,39
São Manuel	0,00	0,00	0,25	0,51	0,36	1,08	0,58	0,46	0,62	0,39	0,37	0,37	0,43	0,27	0,93	0,95	0,73	0,86
São Miguel Arcanjo	0,00	0,00	0,00	0,13	0,11	0,00	0,05	0,02	0,04	0,05	0,10	0,01	0,01	0,09	0,27	0,23	0,22	0,24
São Paulo	86,96	60,23	31,84	42,01	24,51	39,49	39,62	35,98	32,15	32,37	45,72	33,06	34,03	35,25	9,91	9,68	13,34	12,61
São Pedro	0,00	0,00	0,11	0,16	0,11	0,16	0,10	0,46	0,17	0,18	0,22	0,47	0,22	0,05	0,33	0,30	0,32	0,31
São Pedro do Turvo	0,00	0,00	0,00	0,06	0,07	0,00	0,05	0,00	0,06	0,02	0,02	0,00	0,05	0,03	0,15	0,19	0,14	0,13
São Roque	0,00	0,00	0,20	0,29	0,58	0,56	0,10	0,29	0,34	0,42	0,26	0,47	0,33	0,69	0,37	0,32	0,41	0,38
São Sebastião	0,00	0,00	0,34	0,19	0,15	0,00	0,05	0,12	0,10	0,18	0,08	0,07	0,10	0,09	0,13	0,14	0,18	0,14
São Simão	0,00	0,00	0,36	0,19	0,36	0,65	0,29	0,46	0,61	0,34	0,10	0,33	0,21	0,20	0,70	0,66	0,60	0,64
São Vicente	0,00	0,00	0,42	0,54	0,69	0,31	0,24	0,27	0,24	0,42	0,26	0,27	0,51	0,58	0,13	0,12	0,18	0,17
Sarapuí	0,00	0,00	0,09	0,03	0,00	0,03	0,05	0,10	0,01	0,04	0,02	0,00	0,03	0,07	0,07	0,09	0,08	0,08
Serra Negra	0,00	0,00	0,11	0,26	0,58	0,16	0,24	0,44	0,27	0,32	0,33	1,01	0,26	0,15	0,53	0,48	0,53	0,50
Sertãozinho	0,00	1,14	0,11	0,28	0,40	0,49	0,10	0,51	0,70	0,33	0,13	0,22	0,30	0,29	0,69	0,57	0,56	0,66
Silveiras	0,00	0,00	0,04	0,10	0,00	0,01	0,05	0,05	0,06	0,09	0,10	0,01	0,07	0,06	0,17	0,18	0,16	0,16
Socorro	0,00	0,00	0,16	0,41	0,65	0,09	0,05	0,32	0,29	0,23	0,20	0,27	0,33	0,10	0,61	0,62	0,64	0,58
Sorocaba	0,00	0,00	0,78	0,76	1,09	1,27	3,30	0,80	0,92	1,31	1,16	1,14	0,98	2,89	0,87	0,75	0,98	0,94
Tabapuã	0,00	0,00	0,04	0,06	0,18	0,06	0,05	0,12	0,11	0,09	0,15	0,06	0,09	0,11	0,36	0,33	0,26	0,32
Tambaú	0,00	0,00	0,16	0,07	0,29	0,18	0,05	0,07	0,14	0,09	0,09	0,06	0,18	0,04	0,25	0,23	0,23	0,23
Taquaritinga	0,00	0,00	0,13	0,31	0,51	0,33	0,05	0,68	0,73	0,52	0,60	0,92	0,35	0,28	0,92	1,30	0,83	0,87
Tatuí	0,00	0,00	0,13	0,29	0,40	0,30	0,24	0,46	0,36	0,41	0,29	0,64	0,18	1,05	0,63	0,67	0,67	0,61
Taubaté	0,00	0,00	1,92	1,30	2,18	0,23	2,38	0,63	0,92	1,16	0,44	1,82	2,10	0,81	0,90	0,96	1,08	0,99
Tietê	0,00	0,00	0,29	0,28	0,87	0,16	0,34	0,44	0,40	0,42	0,44	0,49	0,53	0,27	0,58	0,57	0,52	0,55
Tremembé	0,00	0,00	0,18	0,19	0,18	0,03	4,90	0,12	0,07	0,15	0,09	0,09	0,24	0,79	0,17	0,17	0,23	0,18
Ubatuba	0,00	0,00	0,25	0,09	0,15	0,06	0,05	0,15	0,11	0,10	0,04	0,04	0,15	0,55	0,21	0,27	0,30	0,22
Viradouro	0,00	0,00	0,11	0,10	0,07	0,09	0,10	0,07	0,23	0,12	0,10	0,11	0,11	0,13	0,41	0,37	0,32	0,35
Estado de São Paulo	100,00	100,00	100,00	100,00	100,00	100,00	100,00	100,00	100,00	100,00	100,00	100,00	100,00	100,00	100,00	100,00	100,00	100,00

Fonte: Ministério da Agricultura, Indústria e Commércio. Directoria Geral de Estatística - Recenseamento do Brazil - Realizado em 1 de Setembro de 1920. Volume IV, 5a Parte. Rio de Janeiro: Typ. Da Estatística, 1922

Tabela 21c - População total por profissões - Porcentagem
Estado de São Paulo
1920

Municípios	Produção da Matéria-Prima					Transformação e Emprego da Matéria-Prima										
	Exploração do Solo e Sub-solo					Indústrias										
	Exploração do Solo			Extração de Materiais Minerais		Segundo a Natureza da Matéria-Prima					Segundo a Aplicação da Matéria-Prima					
	Agricultura, etc.	Criação	Caça e pesca	Pedreiras	Minas, salinas, etc	Têxtis	Couros, peles, etc.	Madeiras	Metalurgia	Cerâmica	Produtos Químicos e análogos	Alimentação	Vestuário e toucador	Mobiliário	Edificação	Aparelhos de transportes
Águas de Santa Bárbara	23,38	0,04	0,00	0,00	0,00	0,00	0,00	0,10	0,05	0,01	0,00	0,01	0,29	0,04	0,33	0,02
Agudos	26,61	0,90	0,00	1,10	0,00	0,08	0,00	0,06	0,11	0,02	0,01	0,11	0,97	0,06	0,61	0,03
Altinópolis	22,24	0,11	0,00	0,00	0,00	0,02	0,00	0,01	0,09	0,24	0,00	0,02	0,27	0,05	0,85	0,05
Amparo	25,49	0,60	0,00	0,26	0,00	0,21	0,02	0,06	0,37	0,13	0,00	0,17	1,34	0,14	0,91	0,15
Analândia	23,35	0,12	0,00	0,00	0,00	0,00	0,00	0,00	0,20	0,00	0,00	0,07	0,47	0,05	0,64	0,03
Angatuba	26,10	0,25	0,00	0,03	0,00	0,01	0,00	0,04	0,09	0,13	0,00	0,16	0,49	0,03	0,26	0,01
Anhembi	27,96	0,79	0,02	0,12	0,00	0,00	0,00	0,02	0,00	0,12	0,00	0,00	0,69	0,00	0,14	0,02
Apiaí	23,41	0,01	0,00	0,00	0,00	0,00	0,01	0,01	0,06	0,04	0,04	0,75	0,09	0,02	0,10	0,01
Araçariguama	26,77	0,00	0,00	0,19	0,00	0,00	0,00	0,00	0,07	0,00	0,02	0,00	0,05	0,00	0,16	0,00
Araçoiaba da Serra	28,42	0,00	0,00	0,00	0,00	0,01	0,00	0,04	0,19	0,16	0,13	0,06	0,22	0,02	0,32	0,00
Araraquara	21,25	1,17	0,00	0,12	0,00	0,01	0,01	0,07	0,44	0,07	0,01	0,11	0,94	0,16	1,39	0,07
Araras	21,15	1,15	0,02	0,04	0,00	0,02	0,01	0,03	0,29	0,09	0,00	0,08	0,48	0,21	0,82	0,10
Areias	27,25	0,07	0,00	0,02	0,00	0,00	0,00	0,00	0,02	0,00	0,02	0,03	0,54	0,02	0,33	0,00
Ariranha	24,55	0,09	0,00	0,03	0,00	0,02	0,00	0,07	0,10	0,22	0,00	0,06	0,69	0,02	0,77	0,06
Assis	21,51	0,01	0,00	0,00	0,00	0,00	0,00	0,03	0,18	0,05	0,00	0,11	0,54	0,09	0,80	0,02
Atibaia	26,98	0,11	0,00	0,24	0,00	0,43	0,00	0,03	0,12	0,07	0,01	0,11	0,55	0,03	0,47	0,03
Avaí	26,04	2,10	0,01	0,01	0,02	0,00	0,01	0,09	0,14	0,03	0,00	0,11	0,50	0,03	0,76	0,07
Avaré	23,69	0,62	0,00	0,06	0,02	0,02	0,01	0,04	0,23	0,09	0,05	0,13	1,25	0,11	1,02	0,06
Bananal	24,83	0,13	0,00	0,00	0,00	0,00	0,00	0,03	0,11	0,01	0,00	0,07	0,49	0,02	0,53	0,03
Bariri	22,55	0,56	0,00	0,01	0,00	0,00	0,00	0,07	0,17	0,20	0,00	0,17	0,57	0,06	0,57	0,07
Barra Bonita	29,83	0,86	0,08	0,01	0,00	0,02	0,00	0,06	0,13	0,94	0,00	0,04	1,10	0,00	0,69	0,03
Barretos	18,98	0,81	0,01	1,49	0,01	0,07	0,09	0,30	0,40	0,15	0,01	0,23	2,04	0,18	1,41	0,20
Batatais	24,58	0,52	0,00	0,34	0,00	0,03	0,02	0,02	0,25	0,00	0,00	0,19	1,19	0,14	1,10	0,09
Bauru	18,29	0,04	0,00	0,06	0,00	0,02	0,02	0,19	0,60	0,20	0,01	0,19	1,29	0,44	1,65	0,09
Bebedouro	19,33	0,44	0,00	0,03	0,00	0,05	0,02	0,52	0,31	0,12	0,00	0,13	1,09	0,06	1,11	0,07
Boa Esperança do Sul	27,38	0,97	0,00	0,01	0,01	0,00	0,00	0,19	0,15	0,10	0,00	0,09	0,61	0,01	0,91	0,04
Bocaina	22,58	1,24	0,00	0,24	0,01	0,04	0,05	0,11	0,16	0,03	0,00	0,12	1,03	0,07	1,03	0,09
Bofete	22,69	0,56	0,00	0,01	0,00	0,01	0,00	0,03	0,02	0,07	0,00	0,05	0,45	0,04	0,70	0,02
Bom Sucesso	25,19	0,00	0,00	0,00	0,00	0,00	0,00	0,00	0,03	0,12	0,00	0,00	0,38	0,00	0,15	0,00
Botucatu	21,04	0,55	0,00	0,06	0,00	0,10	0,02	0,08	0,28	0,03	0,00	0,16	1,33	0,12	1,04	0,04
Bragança Paulista	26,35	0,34	0,00	0,23	0,00	0,15	0,03	0,02	0,18	0,07	0,04	0,14	0,90	0,06	0,64	0,03
Brodósqui	24,28	1,16	0,01	0,01	0,00	0,00	0,01	0,02	0,20	0,00	0,01	0,08	0,83	0,02	0,69	0,10
Brotas	24,56	1,33	0,01	0,51	0,01	0,02	0,01	0,04	0,14	0,03	0,02	0,13	0,67	0,10	0,75	0,09
Cabreúva	23,08	0,41	0,00	0,00	0,00	0,03	0,00	0,00	0,07	0,02	0,02	0,08	0,85	0,08	0,44	0,08
Caçapava	26,28	0,01	0,04	0,09	0,00	0,01	0,00	0,01	0,14	0,02	0,02	0,11	1,19	0,06	0,76	0,01
Cachoeira Paulista	18,52	0,08	0,01	0,02	0,00	0,04	0,00	0,10	0,44	0,15	0,02	0,47	1,28	0,10	1,15	0,04
Caconde	26,95	0,17	0,00	0,23	0,00	0,00	0,00	0,03	0,11	0,10	0,01	0,03	0,31	0,02	0,50	0,06
Cajurú	25,48	0,07	0,01	0,67	0,00	0,01	0,01	0,01	0,09	0,04	0,01	0,01	0,56	0,09	0,49	0,03
Campinas	19,99	1,45	0,00	0,14	0,00	0,49	0,02	0,15	1,03	0,26	0,01	0,25	2,23	0,29	1,57	0,08
Campos Novos Paulista	27,25	0,05	0,00	0,00	0,00	0,00	0,00	0,13	0,07	0,05	0,02	0,03	0,10	0,02	0,60	0,01
Cananéia	29,11	0,48	0,00	0,00	0,00	0,00	0,00	0,00	0,01	0,04	0,00	0,12	0,53	0,01	0,26	0,00

(Continua)

(Continuação)

Municípios	Produção da Matéria-Prima					Transformação e Emprego da Matéria-Prima										
	Exploração do Solo e Sub-solo					Indústrias										
	Exploração do Solo			Extração de Materiais Minerais		Segundo a Natureza da Matéria-Prima					Segundo a Aplicação da Matéria-Prima					
	Agricultura, etc.	Criação	Caça e pesca	Pedreiras	Minas, salinas, etc	Têxtis	Couros, peles, etc.	Madeiras	Metalurgia	Cerâmica	Produtos Químicos e análogos	Alimentação	Vestuário e toucador	Mobiliário	Edificação	Aparelhos de transportes
Capão Bonito	31,05	0,00	0,00	0,01	0,00	0,00	0,00	0,01	0,08	0,04	0,03	0,05	0,31	0,01	0,18	0,00
Capivari	22,66	0,11	0,00	0,17	0,00	0,02	0,02	0,10	0,34	0,12	0,00	0,21	1,19	0,09	0,91	0,03
Caraguatatuba	13,99	0,03	0,03	11,24	0,00	0,00	0,00	0,10	0,17	0,10	0,00	0,07	0,14	0,21	0,89	0,00
Casa Branca	21,45	0,46	0,01	0,33	0,00	0,03	0,00	0,09	0,15	0,14	0,00	0,14	1,29	0,07	0,85	0,07
Catanduva	18,58	0,06	0,02	0,17	0,00	0,01	0,00	0,17	0,22	0,20	0,01	0,19	1,25	0,09	1,73	0,08
Cerqueira César	28,65	0,28	0,00	0,00	0,00	0,00	0,00	0,03	0,07	0,03	0,00	0,03	0,72	0,00	0,45	0,02
Conceição do Monte Alegre	23,08	0,17	0,00	0,02	0,00	0,01	0,00	0,19	0,03	0,04	0,01	0,01	0,20	0,02	0,53	0,02
Conchas	25,62	0,02	0,00	0,10	0,00	0,00	0,00	0,04	0,18	0,40	0,00	0,08	0,59	0,05	0,48	0,07
Cotia	28,39	0,15	0,22	0,95	0,00	0,02	0,00	0,00	0,11	0,13	0,09	0,09	0,37	0,05	1,41	0,04
Cravinhos	24,15	0,24	0,01	2,10	0,00	0,00	0,00	0,04	0,17	0,05	0,02	0,13	0,80	0,05	0,84	0,08
Cruzeiro	16,42	0,26	0,02	0,02	0,00	0,02	0,00	0,12	1,25	0,07	0,03	0,24	1,52	0,15	1,60	0,08
Cunha	26,69	0,05	0,00	0,04	0,00	0,00	0,00	0,00	0,02	0,03	0,00	0,06	0,80	0,00	0,02	0,02
Descalvado	21,90	0,54	0,01	0,00	0,00	0,01	0,00	0,03	0,17	0,01	0,00	0,12	0,92	0,05	0,71	0,08
Dois Córregos	21,49	2,44	0,03	0,28	0,00	0,02	0,00	0,01	0,20	0,05	0,00	0,13	0,93	0,07	0,84	0,06
Dourado	19,58	2,41	0,02	0,02	0,02	0,01	0,00	0,08	0,71	0,01	0,02	0,15	1,08	0,15	1,89	0,12
Eldorado	26,11	0,24	0,00	0,00	0,00	0,00	0,00	0,00	0,03	0,00	0,00	0,03	0,31	0,02	0,20	0,00
Espírito Santo do Pinhal	18,14	0,22	0,00	0,93	0,00	0,08	0,05	0,12	0,24	0,07	0,01	0,15	1,15	0,18	1,01	0,15
Espírito Santo do Turvo	22,98	0,09	0,00	0,00	0,00	0,02	0,07	0,05	0,02	0,02	0,00	0,00	0,59	0,00	0,32	0,00
Fartura	29,26	0,18	0,00	0,00	0,00	0,02	0,00	0,01	0,06	0,06	0,00	0,10	0,77	0,02	0,41	0,02
Franca	17,16	0,67	0,00	0,83	0,00	0,03	0,03	0,04	0,23	0,02	0,03	0,07	1,79	0,09	0,98	0,30
Guararema	26,73	0,00	0,00	0,00	0,01	0,00	0,00	0,00	0,08	0,00	0,01	0,05	0,28	0,00	0,27	0,00
Guaratinguetá	17,74	0,04	0,05	0,10	0,00	0,22	0,02	0,03	0,21	0,17	0,04	0,26	2,29	0,12	1,49	0,05
Guareí	26,15	0,00	0,00	0,00	0,00	0,00	0,00	0,00	0,04	0,04	0,00	0,01	0,24	0,00	0,23	0,00
Guariba	22,24	0,28	0,00	0,22	0,00	0,00	0,00	0,01	0,20	0,11	0,01	0,11	0,75	0,02	0,62	0,06
Guarulhos	20,57	0,05	0,00	0,07	0,00	0,22	0,02	0,08	0,25	1,85	0,03	0,02	0,74	0,13	0,72	0,00
Ibitinga	19,00	1,57	0,00	0,00	0,00	0,00	0,00	0,05	0,16	0,18	0,00	0,09	0,53	0,02	1,41	0,06
Ibiúna	28,34	0,00	0,00	0,00	0,00	0,00	0,00	0,00	0,05	0,02	0,01	0,03	0,05	0,01	0,09	0,00
Igarapava	21,19	0,32	0,01	0,31	0,00	0,01	0,00	0,06	0,20	0,59	0,00	0,10	0,65	0,05	0,90	0,04
Igaratá	26,46	0,04	0,00	0,00	0,00	0,00	0,00	0,04	0,04	0,00	0,00	0,02	1,21	0,00	0,06	0,02
Iguape	27,48	0,02	0,21	0,19	0,00	0,01	0,00	0,01	0,13	0,05	0,01	0,11	0,59	0,02	0,41	0,01
Ilhabela	22,39	0,01	1,13	0,00	0,00	0,00	0,00	0,00	0,05	0,00	0,00	0,07	0,22	0,01	0,32	0,00
Indaiatuba	25,40	1,49	0,00	0,05	0,02	0,06	0,00	0,07	0,21	0,18	0,00	0,17	0,73	0,07	0,81	0,01
Ipauçu	22,71	0,01	0,00	0,00	0,00	0,01	0,00	0,00	0,13	0,51	0,01	0,04	0,48	0,04	0,53	0,08
Iporanga	28,53	0,16	0,00	0,00	0,00	0,00	0,00	0,05	0,02	0,02	0,00	0,03	0,19	0,00	0,09	0,00
Itaberá	24,79	0,00	0,00	0,00	0,00	0,00	0,00	0,02	0,02	0,00	0,00	0,08	0,26	0,00	0,22	0,03
Itaí	25,31	0,04	0,00	0,00	0,00	0,01	0,00	0,00	0,06	0,06	0,00	0,01	0,35	0,00	0,18	0,00
Itajobi	22,16	0,19	0,00	0,00	0,00	0,00	0,00	0,05	0,06	0,17	0,01	0,04	0,37	0,03	0,53	0,03
Itanhaém	31,42	0,02	0,07	0,07	0,00	0,00	0,00	0,02	0,02	0,05	0,00	0,14	0,54	0,00	0,62	0,00
Itapecerica da Serra	23,94	0,02	0,01	0,00	0,01	0,00	0,00	0,00	0,03	0,14	0,02	0,03	0,12	0,00	0,19	0,02
Itapetininga	19,13	0,11	0,01	0,01	0,00	0,04	0,01	0,01	0,31	0,10	0,06	0,15	1,86	0,06	0,80	0,03
Itapeva	24,52	0,10	0,00	0,01	0,00	0,00	0,00	0,02	0,12	0,06	0,00	0,09	0,76	0,05	0,47	0,03

(Continua)

(Continuação)

Municípios	Produção da Matéria-Prima					Transformação e Emprego da Matéria-Prima										
	Exploração do Solo e Sub-solo					Indústrias										
	Exploração do Solo			Extração de Materiais Minerais		Segundo a Natureza da Matéria-Prima					Segundo a Aplicação da Matéria-Prima					
	Agricultura, etc.	Criação	Caça e pesca	Pedreiras	Minas, salinas, etc	Têxtis	Couros, peles, etc.	Madeiras	Metalurgia	Cerâmica	Produtos Químicos e análogos	Alimentação	Vestuário e toucador	Mobiliário	Edificação	Aparelhos de transportes
Itapira	20,13	0,65	0,00	0,08	0,00	0,04	0,00	0,06	0,21	0,09	0,01	0,12	1,17	0,06	0,82	0,05
Itápolis	20,12	0,13	0,00	0,40	0,01	0,00	0,01	0,06	0,11	0,19	0,01	0,07	0,41	0,03	0,80	0,06
Itaporanga	23,75	0,03	0,00	0,01	0,00	0,00	0,00	0,10	0,06	0,02	0,00	0,01	0,39	0,02	0,06	0,14
Itapuí	28,16	0,30	0,01	0,02	0,01	0,01	0,00	0,01	0,15	0,01	0,00	0,02	0,52	0,00	0,68	0,06
Itararé	17,65	0,06	0,00	0,14	0,00	0,00	0,00	0,03	0,46	0,01	0,05	0,22	1,07	0,06	0,50	0,05
Itatiba	25,06	0,84	0,00	0,05	0,00	0,13	0,01	0,03	0,27	0,04	0,03	0,13	0,97	0,04	0,93	0,05
Itatinga	23,41	1,13	0,00	0,00	0,00	0,00	0,00	0,02	0,22	0,05	0,02	0,06	0,44	0,04	0,62	0,00
Itu	19,30	0,34	0,00	0,17	0,00	0,39	0,04	0,05	0,25	0,10	0,01	0,19	1,40	0,07	1,05	0,05
Ituverava	14,75	7,00	0,00	0,44	0,00	0,01	0,00	0,03	0,09	0,24	0,00	0,03	0,43	0,02	0,58	0,05
Jaboticabal	18,76	0,46	0,00	0,42	0,00	0,01	0,03	0,07	0,24	0,16	0,01	0,12	1,03	0,11	1,26	0,08
Jacareí	18,06	0,76	0,00	0,04	0,01	0,17	0,03	0,04	0,21	0,15	0,06	0,25	1,54	0,06	0,78	0,00
Jambeiro	23,26	0,02	0,00	0,00	0,00	0,00	0,00	0,00	0,04	0,04	0,02	0,05	0,16	0,00	0,05	0,00
Jardinópolis	21,07	2,29	0,01	0,08	0,00	0,00	0,00	0,07	0,22	0,07	0,00	0,10	0,68	0,04	0,79	0,10
Jataí	21,17	0,52	0,04	0,00	0,00	0,00	0,00	0,04	0,43	0,26	0,04	0,00	1,43	0,04	0,83	0,04
Jaú	17,90	0,26	0,00	0,11	0,00	0,01	0,02	0,04	0,25	0,12	0,00	0,15	1,28	0,14	1,05	0,05
Joanópolis	23,96	0,00	0,00	0,03	0,00	0,00	0,00	0,02	0,05	0,03	0,03	0,07	0,26	0,01	0,28	0,05
Jundiaí	13,77	0,34	0,00	0,30	0,00	0,51	0,02	0,19	1,52	0,36	0,02	0,20	1,38	0,16	1,24	0,05
Lagoinha	30,54	0,07	0,00	0,00	0,00	0,04	0,00	0,04	0,07	0,00	0,00	0,11	0,18	0,01	0,27	0,00
Laranjal	18,89	0,68	0,01	0,01	0,00	0,01	0,01	0,21	0,39	0,14	0,04	0,25	1,26	0,16	1,00	0,13
Lavrinhas	19,43	0,32	0,02	0,07	0,00	0,00	0,00	0,23	0,23	0,18	0,05	0,14	1,07	0,07	1,14	0,00
Leme	24,95	0,17	0,02	0,19	0,00	0,02	0,00	0,01	0,34	0,32	0,00	0,11	1,05	0,04	0,68	0,10
Lençóis Paulista	22,48	0,48	0,01	0,25	0,00	0,00	0,00	0,12	0,11	0,09	0,00	0,08	0,58	0,05	0,51	0,03
Limeira	19,51	0,91	0,00	0,74	0,01	0,00	0,00	0,03	0,30	0,15	0,24	0,21	1,40	0,14	0,95	0,06
Lins	31,84	0,24	0,00	0,31	0,00	0,00	0,00	0,39	0,11	0,14	0,00	0,09	0,73	0,02	1,15	0,02
Lorena	14,32	0,04	0,06	0,00	0,00	0,06	0,00	0,06	0,49	0,36	0,08	0,46	3,78	0,15	1,24	0,02
Mairiporã	19,88	0,10	0,00	0,02	0,00	0,00	0,00	0,01	0,07	0,00	0,01	0,13	0,64	0,02	0,55	0,01
Matão	24,43	0,52	0,00	0,03	0,00	0,01	0,00	0,06	0,11	0,05	0,00	0,11	0,69	0,03	0,58	0,04
Mineiros do Tietê	13,78	2,93	0,00	0,00	0,00	0,03	0,00	0,08	0,25	0,01	0,00	0,35	1,12	0,06	0,80	0,14
Mococa	20,17	0,25	0,00	0,02	0,00	0,01	0,03	0,04	0,39	0,11	0,02	0,10	1,43	0,19	0,93	0,08
Mogi das Cruzes	19,49	0,07	0,01	0,09	0,00	0,64	0,02	0,05	0,22	0,29	0,04	0,19	1,39	0,07	1,44	0,05
Mogi-Guaçu	22,05	0,23	0,01	0,09	0,00	0,00	0,00	0,02	0,12	0,88	0,02	0,09	0,71	0,02	0,59	0,02
Mogi-Mirim	20,57	0,36	0,00	0,15	0,00	0,02	0,01	0,17	0,26	0,11	0,01	0,22	1,08	0,11	0,93	0,07
Monte Alto	24,31	0,43	0,01	0,06	0,01	0,01	0,00	0,06	0,09	0,07	0,00	0,09	0,46	0,02	0,71	0,06
Monte Azul Paulista	18,56	0,30	0,00	0,05	0,00	0,00	0,00	0,09	0,19	0,10	0,02	0,20	1,22	0,12	1,07	0,09
Monte Mor	25,47	0,11	0,01	0,00	0,00	0,00	0,00	0,01	0,29	0,25	0,00	0,19	0,70	0,05	0,65	0,03
Monteiro Lobato	26,63	0,47	0,00	0,01	0,00	0,00	0,00	0,00	0,10	0,01	0,01	0,09	0,23	0,01	0,28	0,00
Natividade da Serra	17,15	0,09	0,00	5,92	0,01	0,00	0,00	0,03	0,13	0,01	0,03	0,05	0,27	0,00	0,31	0,02
Nazaré Paulista	25,05	0,01	0,03	0,00	0,00	0,01	0,00	0,00	0,03	0,07	0,01	0,03	0,19	0,00	0,30	0,00
Novo Horizonte	21,38	0,03	0,00	0,01	0,01	0,02	0,00	0,01	0,07	0,14	0,01	0,03	0,30	0,01	0,84	0,04
Óleo	25,09	0,11	0,00	0,04	0,00	0,02	0,00	0,04	0,02	0,04	0,07	0,07	0,33	0,02	0,65	0,04
Olímpia	21,09	0,18	0,00	0,09	0,00	0,01	0,00	0,09	0,13	0,18	0,00	0,09	0,61	0,06	0,71	0,09

(Continua)

(Continuação)

Municípios	Produção da Matéria-Prima					Transformação e Emprego da Matéria-Prima									
	Exploração do Solo e Sub-solo					Indústrias									
	Exploração do Solo			Extração de Materiais Minerais		Segundo a Natureza da Matéria-Prima					Segundo a Aplicação da Matéria-Prima				
	Agricultura, etc.	Criação	Caça e pesca	Pedreiras	Minas, salinas, etc	Têxtis	Couros, peles, etc.	Madeiras	Metalurgia	Cerâmica	Produtos Químicos e análogos	Alimentação	Vestuário e toucador	Mobiliário	Edificação	Aparelhos de transportes
Orlândia	23,33	0,51	0,00	0,03	0,00	0,02	0,00	0,08	0,13	0,11	0,00	0,08	0,46	0,06	0,63	0,05
Ourinhos	21,13	0,94	0,00	0,00	0,00	0,00	0,00	0,56	0,16	0,00	0,02	0,59	1,68	0,02	1,19	0,14
Palmital	22,26	0,03	0,00	0,00	0,00	0,00	0,00	0,04	0,12	0,04	0,01	0,04	0,40	0,01	0,39	0,04
Paraibuna	23,94	0,04	0,00	0,08	0,00	0,01	0,00	0,00	0,05	0,04	0,02	0,08	0,45	0,00	0,32	0,01
Patrocínio Paulista	20,82	0,02	0,00	0,00	0,09	0,08	0,00	0,08	0,04	0,12	0,01	0,02	0,80	0,11	0,74	0,02
Pederneiras	20,26	0,50	0,00	0,65	0,00	0,01	0,00	0,07	0,08	0,28	0,01	0,06	0,26	0,03	0,58	0,03
Pedreira	15,99	0,84	0,00	0,04	0,00	0,00	0,00	0,05	0,31	0,13	0,00	0,16	1,04	0,13	1,02	0,05
Penápolis	20,94	1,30	0,01	1,98	0,00	0,01	0,00	0,66	0,16	0,23	0,00	0,13	0,51	0,03	0,91	0,03
Pereiras	21,64	0,00	0,00	0,00	0,00	0,00	0,00	0,00	0,07	0,16	0,02	0,02	0,36	0,02	0,34	0,02
Piedade	24,59	0,01	0,00	0,01	0,00	0,02	0,00	0,01	0,07	0,04	0,00	0,04	0,13	0,00	0,10	0,00
Pilar do Sul	20,54	0,79	0,00	0,00	0,00	0,02	0,00	0,02	0,02	0,13	0,00	0,04	0,29	0,00	0,27	0,02
Pindamonhangaba	12,84	0,07	0,18	7,96	0,02	0,00	0,00	0,21	0,26	0,15	0,02	0,26	1,62	0,05	1,19	0,04
Piquete	19,87	0,05	0,02	0,02	0,02	0,00	0,00	0,05	0,43	0,05	0,14	0,11	1,03	0,02	0,85	0,00
Piracaia	25,03	1,28	0,00	0,01	0,00	0,00	0,00	0,00	0,11	0,05	0,01	0,04	0,53	0,05	0,44	0,01
Piracicaba	16,92	0,90	0,02	0,08	0,00	0,13	0,00	0,09	0,43	0,21	0,01	0,23	1,81	0,23	1,20	0,09
Piraju	23,31	0,39	0,00	0,15	0,01	0,02	0,01	0,07	0,08	0,08	0,01	0,09	0,72	0,02	0,71	0,04
Pirajuí	22,22	1,56	0,02	0,27	0,00	0,01	0,00	0,20	0,14	0,24	0,00	0,47	0,52	0,02	1,18	0,05
Pirassununga	7,89	0,37	0,00	8,56	0,00	0,04	0,04	0,15	0,18	0,04	0,00	0,17	0,81	2,89	0,94	0,05
Piratininga	20,79	2,13	0,00	0,71	0,02	0,00	0,00	0,33	0,11	0,09	0,00	0,05	0,32	0,03	0,73	0,01
Pitangueiras	17,78	0,29	0,00	0,00	0,00	0,00	0,01	0,04	0,25	0,26	0,01	0,13	0,88	0,04	1,37	0,07
Platina	23,68	0,24	0,00	0,00	0,00	0,00	0,00	0,00	0,05	0,00	0,00	0,00	0,09	0,02	0,26	0,02
Porto Feliz	21,60	0,45	0,00	0,34	0,00	0,04	0,00	0,02	0,20	0,07	0,03	0,21	1,13	0,10	1,12	0,03
Porto Ferreira	19,16	0,29	0,04	0,02	0,00	0,02	0,00	0,11	0,16	0,51	0,00	0,22	0,69	0,02	0,56	0,07
Queluz	18,22	0,04	0,00	0,06	0,00	0,00	0,00	0,01	0,16	0,00	0,00	0,24	1,30	0,04	0,88	0,00
Redenção da Serra	25,38	0,00	0,00	0,00	0,00	0,00	0,00	0,01	0,01	0,00	0,00	0,04	1,06	0,00	0,44	0,01
Ribeira	22,49	0,00	0,00	0,00	0,00	0,00	0,00	0,00	0,02	0,02	0,02	0,02	0,02	0,00	0,02	0,00
Ribeirão Bonito	20,73	3,01	0,00	0,01	0,00	0,01	0,01	0,03	0,10	0,09	0,00	0,04	0,79	0,02	1,11	0,04
Ribeirão Branco	22,21	2,53	0,00	0,00	0,00	0,00	0,00	0,00	0,03	0,13	0,03	0,06	0,22	0,03	0,16	0,00
Ribeirão Preto	17,22	1,03	0,01	0,13	0,00	0,01	0,05	0,11	0,59	0,15	0,02	0,31	1,86	0,26	1,43	0,09
Rio Claro	17,26	0,33	0,00	0,30	0,00	0,02	0,04	0,18	0,84	0,29	0,01	0,15	1,48	0,23	1,47	0,05
Rio das Pedras	21,44	1,69	0,00	0,01	0,00	0,00	0,00	0,00	0,22	0,23	0,00	0,38	0,45	0,01	0,60	0,10
Salesópolis	23,92	0,01	0,00	0,01	0,00	0,00	0,00	0,01	0,11	0,00	0,01	0,09	1,86	0,00	0,44	0,07
Salto	8,52	0,92	0,04	0,09	0,01	8,22	0,00	0,06	0,77	0,09	0,00	0,26	1,63	0,11	1,85	0,06
Salto Grande	21,44	0,08	0,00	0,03	0,00	0,00	0,01	0,22	0,17	0,11	0,00	0,12	1,23	0,04	0,55	0,04
Santa Adélia	19,31	0,02	0,01	0,15	0,00	0,01	0,01	0,04	0,10	0,11	0,01	0,11	0,53	0,04	2,13	0,05
Santa Bárbara D'Oeste	21,21	0,14	0,00	1,38	0,00	0,02	0,00	0,11	0,53	0,05	0,02	0,16	1,16	0,01	0,91	0,11
Santa Branca	23,15	0,11	0,07	0,00	0,00	0,00	0,01	0,01	0,07	0,01	0,00	0,10	0,48	0,01	0,68	0,00
Santa Cruz da Conceição	26,71	0,02	0,00	0,00	0,00	0,00	0,00	0,00	0,15	0,00	0,00	0,03	0,22	0,02	0,25	0,00
Santa Cruz das Palmeiras	22,84	0,16	0,01	0,03	0,00	0,00	0,00	0,10	0,30	0,09	0,02	0,22	0,93	0,07	0,76	0,08
Santa Cruz do Rio Pardo	20,82	1,49	0,00	0,01	0,00	0,01	0,00	0,10	0,09	0,08	0,00	0,08	0,57	0,02	0,49	0,05
Santa Isabel	25,25	0,02	0,00	0,00	0,00	0,01	0,00	0,00	0,07	0,00	0,01	0,05	0,39	0,00	0,29	0,00

(Continua)

(Continuação)

Municípios	Produção da Matéria-Prima					Transformação e Emprego da Matéria-Prima										
	Exploração do Solo e Sub-solo					Indústrias										
	Exploração do Solo			Extração de Materiais Minerais		Segundo a Natureza da Matéria-Prima					Segundo a Aplicação da Matéria-Prima					
	Agricultura, etc.	Criação	Caça e pesca	Pedreiras	Minas, salinas, etc	Têxtis	Couros, peles, etc.	Madeiras	Metalurgia	Cerâmica	Produtos Químicos e análogos	Alimentação	Vestuário e toucador	Mobiliário	Edificação	Aparelhos de transportes
Santa Rita do Passa Quatro	21,00	0,77	0,00	0,01	0,00	0,01	0,00	0,06	0,19	0,04	0,01	0,12	0,67	0,06	0,87	0,08
Santa Rosa do Viterbo	22,23	0,14	0,00	0,00	0,00	0,00	0,00	0,05	0,24	0,05	0,00	0,07	0,46	0,05	0,93	0,07
Santana de Parnaíba	15,04	0,04	0,03	0,45	0,00	0,03	0,00	0,04	0,56	0,56	0,00	0,30	0,95	0,03	1,20	0,06
Santo Amaro	15,40	0,21	0,04	1,64	0,01	0,06	0,16	0,11	0,43	0,67	0,03	0,12	1,55	0,30	1,30	0,50
Santo Antônio da Alegria	22,96	0,01	0,00	0,00	0,00	0,00	0,00	0,01	0,16	0,12	0,00	0,04	0,34	0,07	0,52	0,03
Santos	4,08	0,31	0,81	0,10	0,01	0,07	0,04	0,10	0,77	0,01	0,00	0,45	2,39	0,13	2,31	0,03
São Bento do Sapucaí	20,67	0,06	0,00	0,00	0,01	0,00	0,00	0,10	0,07	0,04	0,01	0,08	0,67	0,01	0,56	0,01
São Bernardo do Campo	8,88	0,12	0,00	0,39	0,02	1,94	0,05	0,43	1,08	0,87	0,29	0,25	1,18	0,63	2,70	0,06
São Carlos	15,89	1,95	0,00	0,94	0,00	0,32	0,08	0,08	0,34	0,04	0,03	0,19	1,77	0,17	1,64	0,13
São João da Boa Vista	18,54	0,25	0,01	0,05	0,00	0,02	0,01	0,07	0,21	0,15	0,00	0,13	0,99	0,15	0,93	0,05
São Joaquim da Barra	18,82	0,13	0,00	0,03	0,00	0,02	0,02	0,00	0,21	0,57	0,00	0,13	1,57	0,08	0,92	0,18
São José do Barreiro	28,69	0,08	0,00	0,00	0,00	0,00	0,00	0,00	0,12	0,00	0,00	0,12	0,43	0,00	0,68	0,02
São José do Rio Pardo	20,15	0,26	0,01	1,26	0,00	0,02	0,01	0,04	0,24	0,12	0,02	0,11	0,78	0,13	0,73	0,08
São José do Rio Preto	20,85	0,22	0,00	0,00	0,00	0,01	0,01	0,06	0,10	0,25	0,01	0,13	0,45	0,04	0,60	0,05
São José dos Campos	23,47	0,12	0,03	0,28	0,00	0,00	0,00	0,01	0,11	0,07	0,03	0,10	0,53	0,03	0,71	0,02
São Luis do Paraitinga	22,78	0,14	0,00	0,34	0,00	0,00	0,00	0,01	0,06	0,01	0,01	0,03	0,98	0,01	0,34	0,02
São Manuel	22,09	1,68	0,00	0,02	0,00	0,01	0,01	0,03	0,14	0,11	0,00	0,08	0,88	0,08	0,84	0,04
São Miguel Arcanjo	25,41	0,16	0,00	0,00	0,00	0,00	0,00	0,03	0,04	0,07	0,00	0,04	0,16	0,00	0,18	0,00
São Paulo	1,98	0,18	0,01	0,34	0,01	1,80	0,24	0,32	1,74	0,37	0,07	0,55	5,95	0,67	3,64	0,10
São Pedro	22,61	0,86	0,01	0,05	0,00	0,03	0,00	0,01	0,06	0,06	0,00	0,13	0,43	0,04	0,67	0,03
São Pedro do Turvo	19,10	0,00	0,00	0,00	0,00	0,00	0,00	0,02	0,03	0,05	0,02	0,03	1,29	0,00	0,55	0,02
São Roque	15,67	0,03	0,00	0,30	0,00	1,02	0,01	0,20	2,39	0,06	0,02	0,21	1,57	0,05	1,05	0,03
São Sebastião	21,94	0,00	1,04	0,00	0,00	0,02	0,00	0,05	0,03	0,08	0,00	0,11	0,65	0,03	0,50	0,00
São Simão	21,15	2,46	0,00	0,04	0,00	0,00	0,04	0,05	0,19	0,02	0,00	0,11	0,62	0,04	0,72	0,03
São Vicente	11,17	0,04	1,46	0,18	0,01	0,01	0,04	0,13	0,43	0,08	0,00	0,40	1,76	0,14	1,65	0,01
Sarapuí	25,09	0,00	0,00	0,00	0,00	0,00	0,00	0,00	0,03	0,00	0,03	0,00	0,52	0,00	0,17	0,03
Serra Negra	22,76	0,46	0,00	0,00	0,00	0,00	0,00	0,03	0,18	0,06	0,03	0,10	1,01	0,10	0,50	0,04
Sertãozinho	23,91	0,21	0,00	3,04	0,00	0,03	0,01	0,08	0,17	0,46	0,00	0,07	0,90	0,06	0,92	0,04
Silveiras	26,60	0,03	0,00	0,00	0,00	0,00	0,01	0,01	0,08	0,00	0,03	0,07	0,51	0,00	0,14	0,03
Socorro	22,47	0,32	0,00	0,05	0,00	0,00	0,00	0,05	0,12	0,13	0,02	0,09	0,56	0,03	0,48	0,02
Sorocaba	11,99	0,10	0,00	0,11	0,00	4,71	0,03	0,06	1,14	0,09	0,04	0,24	2,13	0,30	1,55	0,14
Tabapuã	24,18	0,10	0,00	0,15	0,00	0,02	0,00	0,18	0,14	0,13	0,00	0,09	0,36	0,03	0,79	0,03
Tambaú	22,43	0,46	0,00	0,09	0,00	0,02	0,01	0,04	0,16	0,91	0,02	0,05	0,66	0,06	0,85	0,02
Taquaritinga	19,95	0,62	0,00	0,02	0,00	0,01	0,02	0,03	0,16	0,09	0,00	0,12	0,63	0,05	0,64	0,08
Tatuí	19,40	0,05	0,00	0,06	0,00	0,18	0,00	0,01	0,21	0,09	0,01	0,10	0,78	0,10	0,47	0,04
Taubaté	15,49	0,04	0,04	0,17	0,00	3,46	0,01	0,02	0,33	0,06	0,02	0,24	2,71	0,10	1,66	0,05
Tietê	23,67	0,02	0,01	0,05	0,00	0,00	0,00	0,01	0,22	0,05	0,00	0,17	0,88	0,08	0,43	0,06
Tremembé	15,06	0,00	0,11	0,05	0,01	0,00	0,01	0,01	0,11	0,32	0,00	0,21	0,29	0,00	0,60	0,00
Ubatuba	15,38	0,00	1,33	0,02	0,00	0,00	0,00	0,05	0,02	0,01	0,01	0,05	0,88	0,02	0,58	0,00
Viradouro	19,86	0,40	0,00	0,01	0,00	0,03	0,04	0,19	0,15	0,05	0,00	0,11	0,61	0,01	0,86	0,09
Estado de São Paulo	18,31	0,51	0,04	0,36	0,00	0,39	0,04	0,11	0,47	0,17	0,02	0,20	1,64	0,18	1,26	0,06

(Continuação)

Municípios	Transformação e Emprego da Matéria-Prima									Administração e Profissões Liberais					
	Indústrias			Transportes			Comércio			Força Pública					
	Segundo a Aplicação da Matéria-Prima			Marítimos e Fluviais	Terrestres e Aéreos	Correios, Telégrafos, e Telefones	Bancos, Câmbio. Seguros, Comunicações, etc.	Comércio Propriamente dito	Outras Espécies de Comércio	Exército		Armada		Polícia	
	Produção e transmissão de forças físicas	Relat. às ciencias, letras e artes. Industrias de luxo	Outras							Oficiais	Praças	Oficiais	Praças	Oficiais	Praças
Águas de Santa Bárbara	0,06	0,01	0,01	0,01	0,33	0,00	0,01	0,60	0,02	0,00	0,01	0,00	0,00	0,00	0,02
Agudos	0,10	0,04	0,01	0,01	0,68	0,06	0,00	0,66	0,04	0,00	0,01	0,00	0,00	0,00	0,08
Altinópolis	0,07	0,02	0,03	0,00	0,33	0,01	0,00	0,77	0,01	0,00	0,00	0,00	0,00	0,00	0,06
Amparo	0,09	0,06	0,09	0,01	0,73	0,10	0,02	0,98	0,13	0,00	0,02	0,00	0,00	0,00	0,03
Analândia	0,01	0,01	0,00	0,00	0,38	0,03	0,00	0,66	0,00	0,00	0,00	0,00	0,00	0,00	0,08
Angatuba	0,01	0,02	0,01	0,01	0,35	0,01	0,00	1,03	0,03	0,00	0,00	0,00	0,00	0,00	0,05
Anhembi	0,00	0,00	0,00	0,02	0,44	0,02	0,00	0,83	0,02	0,00	0,00	0,00	0,00	0,00	0,19
Apiaí	0,00	0,00	0,03	0,00	0,06	0,01	0,00	0,58	0,00	0,00	0,00	0,00	0,00	0,00	0,09
Araçariguama	0,09	0,00	0,00	0,00	0,21	0,00	0,00	0,37	0,00	0,00	0,00	0,00	0,00	0,00	0,09
Araçoiaba da Serra	0,04	0,03	0,02	0,01	0,33	0,10	0,00	0,73	0,00	0,00	0,00	0,00	0,00	0,00	0,06
Araraquara	0,22	0,08	0,15	0,08	1,08	0,13	0,03	1,41	0,20	0,00	0,03	0,00	0,00	0,00	0,06
Araras	0,07	0,09	0,02	0,01	1,10	0,06	0,00	0,89	0,12	0,00	0,07	0,00	0,00	0,00	0,09
Areias	0,03	0,00	0,00	0,00	0,26	0,02	0,03	1,02	0,00	0,00	0,00	0,00	0,00	0,00	0,15
Ariranha	0,07	0,03	0,06	0,05	0,63	0,04	0,00	1,24	0,07	0,00	0,01	0,00	0,00	0,00	0,03
Assis	0,02	0,12	0,08	0,05	0,21	0,05	0,02	1,38	0,07	0,00	0,03	0,00	0,00	0,00	0,16
Atibaia	0,05	0,02	0,04	0,02	0,49	0,04	0,01	0,94	0,05	0,00	0,01	0,00	0,00	0,00	0,06
Avaí	0,03	0,01	0,03	0,01	0,63	0,03	0,00	0,98	0,04	0,00	0,00	0,00	0,00	0,00	0,00
Avaré	0,04	0,09	0,09	0,02	0,75	0,03	0,00	1,37	0,04	0,00	0,05	0,00	0,00	0,00	0,06
Bananal	0,04	0,05	0,01	0,11	0,27	0,02	0,00	0,80	0,04	0,00	0,00	0,00	0,00	0,00	0,10
Bariri	0,06	0,03	0,08	0,03	0,52	0,04	0,01	0,76	0,03	0,00	0,00	0,00	0,00	0,00	0,05
Barra Bonita	0,18	0,01	0,21	0,05	0,90	0,05	0,00	0,84	0,06	0,00	0,00	0,00	0,00	0,00	0,03
Barretos	0,04	0,12	0,09	0,11	1,15	0,07	0,05	2,01	0,19	0,00	0,00	0,00	0,00	0,00	0,09
Batatais	0,08	0,06	0,04	0,02	0,67	0,04	0,00	1,11	0,12	0,00	0,00	0,00	0,00	0,00	0,11
Bauru	0,26	0,15	0,22	0,15	1,07	0,18	0,07	2,01	0,23	0,00	0,02	0,00	0,00	0,00	0,14
Bebedouro	0,18	0,09	0,07	0,12	0,98	0,07	0,01	1,67	0,17	0,00	0,00	0,00	0,00	0,00	0,02
Boa Esperança do Sul	0,20	0,04	0,04	0,05	1,13	0,05	0,01	0,65	0,06	0,00	0,00	0,00	0,00	0,00	0,05
Bocaina	0,24	0,07	0,01	0,01	0,87	0,07	0,04	1,07	0,10	0,00	0,02	0,00	0,00	0,00	0,00
Bofete	0,01	0,02	0,03	0,02	0,47	0,07	0,00	0,83	0,08	0,00	0,10	0,00	0,00	0,00	0,01
Bom Sucesso	0,03	0,00	0,00	0,02	0,44	0,00	0,00	0,72	0,07	0,00	0,00	0,00	0,00	0,00	0,05
Botucatu	0,10	0,10	0,14	0,08	1,40	0,06	0,05	1,58	0,14	0,00	0,01	0,00	0,00	0,00	0,12
Bragança Paulista	0,08	0,04	0,05	0,02	0,38	0,05	0,02	1,50	0,06	0,00	0,01	0,00	0,00	0,00	0,04
Brodósqui	0,11	0,07	0,07	0,02	0,91	0,02	0,01	0,90	0,12	0,00	0,00	0,00	0,00	0,00	0,07
Brotas	0,09	0,02	0,08	0,01	0,75	0,06	0,00	0,75	0,10	0,00	0,04	0,00	0,00	0,00	0,04
Cabreúva	0,00	0,00	0,00	0,00	0,41	0,03	0,59	0,46	0,00	0,02	0,00	0,00	0,00	0,00	0,08
Caçapava	0,04	0,02	0,02	0,01	0,28	0,06	0,00	1,30	0,07	0,15	2,43	0,00	0,00	0,00	0,07
Cachoeira Paulista	0,39	0,10	0,01	0,04	0,76	0,01	0,01	1,25	0,03	0,00	0,00	0,02	0,00	0,00	0,11
Caconde	0,06	0,03	0,00	0,00	0,36	0,02	0,00	0,49	0,02	0,00	0,02	0,00	0,00	0,00	0,02
Cajurú	0,08	0,05	0,02	0,08	0,21	0,03	0,02	0,75	0,05	0,00	0,01	0,00	0,00	0,00	0,05
Campinas	0,25	0,18	0,13	0,13	2,03	0,21	0,08	2,14	0,81	0,00	0,02	0,00	0,00	0,01	0,15
Campos Novos Paulista	0,02	0,01	0,02	0,05	0,29	0,01	0,00	0,71	0,05	0,00	0,00	0,00	0,00	0,00	0,00
Cananéia	0,00	0,00	0,00	0,17	0,04	0,02	0,13	1,04	0,02	0,00	0,00	0,00	0,00	0,00	0,10

(Continua)

(Continuação)

Municípios	Transformação e Emprego da Matéria-Prima									Administração e Profissões Liberais					
	Indústrias			Transportes			Comércio			Força Pública					
	Segundo a Aplicação da Matéria-Prima			Marítimos	Terrestres	Correios,	Bancos, Câmbio.	Comércio	Outras	Exército		Armada		Polícia	
	Produção e transmissão de forças físicas	Relat. às ciencias, letras e artes. Industrias de luxo	Outras	e Fluviais	e Aéreos	Telégrafos, e Telefones	Seguros, Comunicações, etc.	Propriamente dito	Espécies de Comércio	Oficiais	Praças	Oficiais	Praças	Oficiais	Praças
Campos Novos Paulista	0,01	0,01	0,02	0,01	0,08	0,12	0,00	0,79	0,01	0,00	0,00	0,00	0,00	0,00	0,04
Capivari	0,07	0,06	0,09	0,05	0,98	0,07	0,01	1,11	0,14	0,00	0,00	0,00	0,00	0,00	0,03
Caraguatatuba	0,03	0,00	0,03	0,00	0,03	0,00	0,00	1,34	0,17	0,00	0,03	0,00	0,00	0,00	0,07
Casa Branca	0,13	0,09	0,04	0,10	1,19	0,23	0,02	1,03	0,06	0,00	0,03	0,00	0,00	0,00	0,04
Catanduva	0,10	0,09	0,11	0,01	0,87	0,04	0,03	2,72	0,12	0,00	0,01	0,00	0,00	0,00	0,07
Cerqueira César	0,02	0,01	0,11	0,00	0,32	0,04	0,00	0,90	0,05	0,00	0,00	0,00	0,00	0,00	0,07
Conceição do Monte Alegre	0,02	0,01	0,01	0,01	0,46	0,02	0,02	0,85	0,04	0,00	0,01	0,00	0,00	0,00	0,04
Conchas	0,01	0,02	0,11	0,01	0,47	0,10	0,00	1,62	0,09	0,00	0,08	0,00	0,00	0,00	0,00
Cotia	0,06	0,00	0,00	0,01	0,42	0,05	0,03	0,97	0,00	0,00	0,07	0,00	0,00	0,00	0,02
Cravinhos	0,12	0,05	0,02	0,02	0,96	0,09	0,02	1,12	0,13	0,00	0,02	0,00	0,00	0,00	0,03
Cruzeiro	0,21	0,21	0,09	0,15	2,00	0,20	0,05	2,38	0,17	0,02	0,03	0,00	0,00	0,00	0,09
Cunha	0,00	0,00	0,00	0,00	0,19	0,00	0,03	0,51	0,00	0,00	0,03	0,00	0,00	0,00	0,03
Descalvado	0,10	0,02	0,00	0,04	0,46	0,04	0,02	0,53	0,11	0,00	0,00	0,00	0,00	0,00	0,07
Dois Córregos	0,23	0,03	0,08	0,13	1,04	0,13	0,03	0,78	0,06	0,00	0,01	0,00	0,00	0,00	0,03
Dourado	0,32	0,03	0,03	0,08	0,41	0,05	0,02	1,03	0,10	0,00	0,00	0,00	0,00	0,00	0,06
Eldorado	0,00	0,00	0,03	0,00	0,02	0,00	0,00	0,89	0,00	0,00	0,08	0,00	0,00	0,00	0,08
Espírito Santo do Pinhal	0,15	0,08	0,08	0,01	0,89	0,03	0,06	1,35	0,12	0,00	0,01	0,00	0,00	0,00	0,07
Espírito Santo do Turvo	0,05	0,00	0,00	0,00	0,00	0,02	0,00	0,72	0,02	0,00	0,00	0,00	0,00	0,00	0,11
Fartura	0,07	0,02	0,02	0,02	0,33	0,01	0,00	0,87	0,02	0,01	0,02	0,00	0,00	0,00	0,07
Franca	0,08	0,07	0,16	0,01	0,67	0,04	0,01	1,40	0,12	0,00	0,01	0,00	0,00	0,00	0,06
Guararema	0,06	0,01	0,00	0,00	0,23	0,01	0,00	0,74	0,00	0,00	0,00	0,00	0,00	0,00	0,08
Guaratinguetá	0,06	0,09	0,08	0,01	0,54	0,05	0,02	1,90	0,11	0,00	0,04	0,00	0,00	0,00	0,10
Guareí	0,00	0,01	0,03	0,00	0,09	0,00	0,00	0,96	0,00	0,00	0,03	0,00	0,00	0,00	0,04
Guariba	0,09	0,06	0,02	0,01	0,62	0,08	0,01	1,07	0,09	0,00	0,00	0,00	0,00	0,00	0,05
Guarulhos	0,02	0,12	0,13	0,25	0,50	0,00	0,05	1,01	0,05	0,00	0,05	0,00	0,00	0,00	0,15
Ibitinga	0,04	0,05	0,10	0,02	0,50	0,05	0,00	1,32	0,05	0,00	0,02	0,00	0,00	0,00	0,03
Ibiúna	0,00	0,01	0,00	0,00	0,00	0,00	0,00	0,58	0,00	0,00	0,00	0,00	0,00	0,00	0,05
Igarapava	0,08	0,02	0,06	0,01	0,61	0,07	0,04	0,77	0,04	0,00	0,02	0,00	0,00	0,00	0,03
Igaratá	0,00	0,02	0,00	0,00	0,04	0,02	0,00	0,56	0,00	0,00	0,00	0,00	0,00	0,00	0,08
Iguape	0,06	0,05	0,01	0,29	0,17	0,03	0,01	1,11	0,05	0,00	0,01	0,00	0,00	0,00	0,04
Ilhabela	0,04	0,01	0,01	1,14	0,00	0,01	0,00	0,60	0,00	0,00	0,00	0,00	0,00	0,01	0,09
Indaiatuba	0,03	0,04	0,03	0,04	0,99	0,08	0,03	0,91	0,04	0,00	0,00	0,00	0,00	0,00	0,04
Ipauçu	0,03	0,05	0,08	0,00	0,52	0,04	0,00	1,20	0,04	0,00	0,00	0,00	0,00	0,00	0,07
Iporanga	0,00	0,00	0,02	0,00	0,02	0,00	0,00	0,94	0,00	0,00	0,02	0,00	0,00	0,00	0,10
Itaberá	0,00	0,00	0,00	0,00	0,17	0,02	0,00	1,01	0,00	0,00	0,00	0,00	0,00	0,00	0,03
Itaí	0,01	0,00	0,00	0,00	0,21	0,04	0,00	0,97	0,00	0,00	0,01	0,00	0,00	0,00	0,01
Itajobi	0,01	0,02	0,05	0,02	0,25	0,03	0,01	0,83	0,03	0,00	0,00	0,00	0,00	0,00	0,03
Itanhaém	0,02	0,00	0,02	0,02	0,28	0,17	0,00	1,30	0,00	0,00	0,00	0,00	0,00	0,00	0,09
Itapecerica da Serra	0,00	0,00	0,00	0,00	0,19	0,02	0,00	0,74	0,00	0,00	0,03	0,00	0,00	0,00	0,07
Itapetininga	0,14	0,08	0,13	0,10	1,10	0,09	0,00	2,23	0,08	0,00	0,03	0,00	0,00	0,00	0,07
Itapeva	0,02	0,05	0,05	0,03	0,54	0,05	0,00	1,39	0,03	0,00	0,06	0,00	0,00	0,00	0,09

(Continua)

(Continuação)

Municípios	Transformação e Emprego da Matéria-Prima									Administração e Profissões Liberais					
	Indústrias			Transportes			Comércio			Força Pública					
	Segundo a Aplicação da Matéria-Prima			Marítimos	Terrestres	Correios,	Bancos, Câmbio.	Comércio	Outras	Exército		Armada		Polícia	
	Produção e transmissão de forças físicas	Relat. às ciencias, letras e artes. Industrias de luxo	Outras	e Fluviais	e Aéreos	Telégrafos, e Telefones	Seguros, Comunicações, etc.	Propriamente dito	Espécies de Comércio	Oficiais	Praças	Oficiais	Praças	Oficiais	Praças
Itapira	0,09	0,08	0,03	0,01	0,55	0,04	0,02	0,99	0,07	0,00	0,02	0,00	0,00	0,00	0,04
Itápolis	0,03	0,01	0,03	0,00	0,38	0,02	0,01	0,72	0,03	0,00	0,03	0,00	0,00	0,00	0,00
Itaporanga	0,01	0,00	0,02	0,00	0,13	0,00	0,00	1,03	0,00	0,00	0,02	0,00	0,00	0,00	0,06
Itapuí	0,08	0,06	0,10	0,02	0,36	0,05	0,00	0,90	0,07	0,00	0,00	0,00	0,00	0,00	0,03
Itararé	0,01	0,06	0,28	0,05	1,07	0,12	0,01	2,49	0,08	0,00	0,01	0,00	0,00	0,00	0,15
Itatiba	0,07	0,09	0,17	0,02	0,59	0,06	0,03	0,78	0,05	0,00	0,03	0,00	0,00	0,00	0,05
Itatinga	0,06	0,03	0,01	0,01	0,62	0,00	0,00	0,75	0,10	0,00	0,00	0,00	0,00	0,00	0,06
Itu	0,08	0,15	0,19	0,12	0,58	0,08	0,03	1,10	0,09	0,03	1,11	0,00	0,00	0,01	0,03
Ituverava	0,03	0,04	0,01	0,01	0,58	0,03	0,00	0,81	0,02	0,00	0,01	0,00	0,00	0,00	0,04
Jaboticabal	0,08	0,06	0,10	0,06	0,71	0,07	0,02	0,98	0,07	0,00	0,01	0,00	0,00	0,00	0,03
Jacareí	0,08	0,06	0,29	0,06	0,56	0,04	0,03	1,58	0,09	0,00	0,03	0,00	0,00	0,01	0,08
Jambeiro	0,02	0,00	0,02	0,00	0,07	0,02	0,00	0,73	0,00	0,00	0,00	0,00	0,00	0,00	0,15
Jardinópolis	0,07	0,06	0,09	0,02	0,99	0,16	0,03	1,06	0,08	0,00	0,02	0,00	0,00	0,00	0,05
Jataí	0,00	0,00	0,13	0,00	1,04	0,09	0,00	0,74	0,04	0,00	0,09	0,00	0,00	0,04	0,43
Jaú	0,11	0,07	0,11	0,02	0,79	0,07	0,06	1,42	0,15	0,00	0,01	0,00	0,00	0,00	0,04
Joanópolis	0,00	0,00	0,04	0,02	0,22	0,00	0,00	0,71	0,00	0,00	0,01	0,00	0,00	0,00	0,03
Jundiaí	0,28	0,07	0,34	0,26	1,85	0,20	0,03	1,37	0,12	0,02	0,31	0,00	0,00	0,00	0,14
Lagoinha	0,01	0,00	0,00	0,00	0,04	0,00	0,00	0,38	0,00	0,00	0,00	0,00	0,00	0,00	0,04
Laranjal	0,07	0,07	0,13	0,01	1,17	0,10	0,00	1,05	0,11	0,00	0,03	0,00	0,00	0,01	0,04
Lavrinhas	0,09	0,34	0,09	0,05	1,01	0,02	0,00	0,87	0,05	0,00	0,07	0,00	0,00	0,00	0,05
Leme	0,04	0,07	0,15	0,01	0,48	0,07	0,00	1,57	0,07	0,00	0,00	0,00	0,00	0,00	0,02
Lençóis Paulista	0,06	0,00	0,05	0,01	0,41	0,04	0,01	0,84	0,03	0,00	0,01	0,00	0,00	0,00	0,03
Limeira	0,10	0,05	0,10	0,06	0,93	0,07	0,02	1,21	0,15	0,00	0,01	0,00	0,00	0,00	0,04
Lins	0,04	0,03	0,03	0,01	0,59	0,02	0,00	1,14	0,05	0,00	0,00	0,00	0,00	0,00	0,04
Lorena	0,06	0,12	0,05	0,05	1,18	0,06	0,00	1,76	0,10	0,20	4,38	0,00	0,00	0,02	0,15
Mairiporã	0,07	0,01	0,00	0,01	0,38	0,02	0,00	0,64	0,01	0,00	0,00	0,00	0,00	0,00	0,10
Matão	0,09	0,04	0,05	0,01	0,55	0,03	0,04	0,91	0,06	0,00	0,02	0,00	0,00	0,00	0,04
Mineiros do Tietê	0,03	0,03	0,08	0,03	0,80	0,06	0,01	1,07	0,08	0,00	0,01	0,00	0,00	0,00	0,06
Mococa	0,10	0,06	0,06	0,01	0,49	0,03	0,03	1,08	0,08	0,00	0,01	0,00	0,00	0,00	0,07
Mogi das Cruzes	0,06	0,04	0,23	0,06	0,91	0,05	0,03	1,53	0,12	0,00	0,04	0,00	0,00	0,00	0,08
Mogi-Guaçu	0,04	0,00	0,08	0,00	1,12	0,13	0,01	0,60	0,04	0,00	0,02	0,00	0,00	0,00	0,02
Mogi-Mirim	0,06	0,08	0,09	0,03	0,90	0,08	0,11	1,06	0,08	0,00	0,02	0,00	0,00	0,00	0,03
Monte Alto	0,07	0,02	0,07	0,01	0,35	0,05	0,00	0,90	0,05	0,00	0,02	0,00	0,00	0,00	0,03
Monte Azul Paulista	0,05	0,04	0,07	0,02	0,72	0,02	0,00	2,15	0,10	0,00	0,00	0,00	0,00	0,00	0,07
Monte Mor	0,02	0,01	0,01	0,00	0,38	0,02	0,00	0,86	0,05	0,00	0,00	0,00	0,00	0,00	0,09
Monteiro Lobato	0,01	0,00	0,00	0,01	0,08	0,00	0,00	0,66	0,00	0,00	0,01	0,00	0,00	0,00	0,05
Natividade da Serra	0,00	0,01	0,00	0,01	0,38	0,01	0,00	0,57	0,00	0,00	0,02	0,00	0,00	0,00	0,06
Nazaré Paulista	0,01	0,00	0,05	0,00	0,14	0,00	0,00	0,42	0,00	0,00	0,02	0,00	0,00	0,00	0,06
Novo Horizonte	0,01	0,02	0,02	0,03	0,56	0,01	0,00	0,79	0,04	0,00	0,01	0,00	0,00	0,00	0,04
Óleo	0,02	0,07	0,00	0,02	0,28	0,00	0,00	0,68	0,00	0,00	0,00	0,00	0,00	0,00	0,02
Olímpia	0,02	0,04	0,08	0,02	0,38	0,03	0,13	1,01	0,07	0,00	0,01	0,00	0,00	0,00	0,02

(Continua)

(Continuação)

Municípios	Transformação e Emprego da Matéria-Prima									Administração e Profissões Liberais					
	Indústrias			Transportes			Comércio			Força Pública					
	Segundo a Aplicação da Matéria-Prima			Marítimos	Terrestres	Correios,	Bancos, Câmbio.	Comércio	Outras	Exército		Armada		Polícia	
	Produção e transmissão de forças físicas	Relat. às ciencias, letras e artes. Industrias de luxo	Outras	e Fluviais	e Aéreos	Telégrafos, e Telefones	Seguros, Comunicações, etc.	Propriamente dito	Espécies de Comércio	Oficiais	Praças	Oficiais	Praças	Oficiais	Praças
Orlândia	0,05	0,03	0,01	0,02	0,39	0,02	0,00	0,76	0,03	0,00	0,00	0,00	0,00	0,00	0,03
Ourinhos	0,09	0,05	0,28	0,21	1,50	0,26	0,00	3,42	0,21	0,00	0,02	0,00	0,00	0,00	0,00
Palmital	0,03	0,02	0,05	0,01	0,35	0,02	0,00	1,25	0,03	0,00	0,09	0,00	0,00	0,00	0,19
Paraibuna	0,04	0,02	0,00	0,01	0,40	0,05	0,03	0,97	0,00	0,00	0,00	0,00	0,00	0,00	0,10
Patrocínio Paulista	0,11	0,00	0,00	0,00	0,54	0,02	0,00	0,38	0,01	0,00	0,05	0,00	0,00	0,00	0,10
Pederneiras	0,05	0,01	0,07	0,02	0,45	0,04	0,00	0,71	0,01	0,00	0,01	0,00	0,00	0,00	0,01
Pedreira	0,16	0,05	0,04	0,02	1,17	0,15	0,00	1,39	0,24	0,00	0,05	0,00	0,00	0,00	0,04
Penápolis	0,07	0,04	0,09	0,05	0,62	0,02	0,01	0,80	0,05	0,00	0,02	0,00	0,00	0,00	0,05
Pereiras	0,00	0,00	0,02	0,00	0,00	0,00	0,00	1,10	0,00	0,00	0,00	0,00	0,00	0,00	0,05
Piedade	0,02	0,02	0,02	0,00	0,09	0,02	0,00	0,61	0,01	0,00	0,00	0,00	0,00	0,00	0,04
Pilar do Sul	0,04	0,00	0,04	0,00	0,07	0,00	0,00	0,97	0,02	0,00	0,00	0,00	0,00	0,00	0,07
Pindamonhangaba	0,11	0,06	0,05	0,03	0,66	0,05	0,01	2,03	0,10	0,06	1,12	0,00	0,00	0,00	0,15
Piquete	0,27	0,05	0,00	0,00	0,69	0,09	0,00	0,82	0,09	0,21	0,41	0,00	0,00	0,00	0,05
Piracaia	0,09	0,01	0,07	0,03	0,31	0,01	0,00	0,92	0,01	0,00	0,04	0,00	0,00	0,00	0,05
Piracicaba	0,13	0,10	0,16	0,06	0,87	0,06	0,03	1,45	0,16	0,00	0,05	0,00	0,00	0,00	0,02
Piraju	0,12	0,06	0,02	0,06	0,54	0,03	0,01	1,11	0,04	0,00	0,01	0,00	0,00	0,00	0,11
Pirajuí	0,06	0,05	0,03	0,08	0,89	0,03	0,01	0,98	0,07	0,00	0,03	0,00	0,00	0,00	0,03
Pirassununga	0,08	0,14	0,07	0,02	0,73	0,04	0,01	1,20	0,06	0,00	0,03	0,00	0,00	0,00	0,06
Piratininga	0,04	0,03	0,05	0,01	3,77	0,02	0,01	0,84	0,02	0,00	0,01	0,00	0,00	0,00	0,05
Pitangueiras	0,06	0,07	0,03	0,06	0,51	0,02	0,00	1,06	0,07	0,00	0,04	0,00	0,00	0,00	0,05
Platina	0,00	0,00	0,00	0,00	0,05	0,00	0,00	0,38	0,00	0,00	0,00	0,00	0,00	0,00	0,09
Porto Feliz	0,14	0,01	0,04	0,10	1,05	0,09	0,01	1,33	0,07	0,00	0,03	0,00	0,00	0,00	0,14
Porto Ferreira	0,11	0,02	0,09	0,04	0,89	0,14	0,00	0,98	0,04	0,00	0,02	0,00	0,00	0,00	0,05
Queluz	0,10	0,03	0,01	0,00	0,96	0,04	0,00	1,90	0,00	0,00	0,10	0,00	0,00	0,00	0,15
Redenção da Serra	0,01	0,00	0,00	0,00	0,30	0,00	0,00	0,82	0,00	0,00	0,00	0,00	0,00	0,00	0,16
Ribeira	0,00	0,00	0,00	0,00	0,02	0,02	0,30	0,20	0,00	0,00	0,00	0,00	0,00	0,00	0,06
Ribeirão Bonito	0,14	0,04	0,03	0,01	0,91	0,10	0,00	0,91	0,07	0,00	0,01	0,00	0,00	0,00	0,07
Ribeirão Branco	0,00	0,03	0,00	0,00	0,19	0,00	0,00	0,98	0,00	0,00	0,13	0,00	0,00	0,00	0,10
Ribeirão Preto	0,27	0,17	0,14	0,16	1,45	0,11	0,07	1,90	0,28	0,00	0,02	0,00	0,00	0,00	0,08
Rio Claro	0,13	0,07	0,12	0,12	1,84	0,09	0,03	1,46	0,15	0,02	0,10	0,00	0,00	0,00	0,05
Rio das Pedras	0,08	0,02	0,03	0,00	0,39	0,01	0,01	1,00	0,00	0,00	0,02	0,00	0,00	0,00	0,00
Salesópolis	0,05	0,00	0,00	0,00	0,08	0,03	0,00	1,16	0,01	0,00	0,00	0,00	0,00	0,00	0,05
Salto	0,19	0,45	0,29	0,11	0,85	0,08	0,06	1,45	0,06	0,00	0,05	0,00	0,00	0,00	0,08
Salto Grande	0,10	0,01	0,03	0,12	0,76	0,08	0,00	1,92	0,11	0,00	0,01	0,00	0,00	0,00	0,10
Santa Adélia	0,05	0,03	0,06	0,02	0,45	0,05	0,01	1,11	0,04	0,00	0,00	0,00	0,00	0,00	0,02
Santa Bárbara D'Oeste	0,14	0,01	0,05	0,05	0,53	0,07	0,00	1,11	0,07	0,00	0,00	0,00	0,00	0,00	0,00
Santa Branca	0,03	0,03	0,00	0,01	0,21	0,01	0,00	0,75	0,01	0,00	0,08	0,00	0,00	0,00	0,01
Santa Cruz da Conceição	0,00	0,00	0,00	0,00	0,15	0,05	0,00	0,39	0,02	0,00	0,00	0,00	0,00	0,00	0,12
Santa Cruz das Palmeiras	0,13	0,05	0,00	0,02	1,20	0,08	0,01	0,99	0,10	0,00	0,02	0,00	0,00	0,00	0,05
Santa Cruz do Rio Pardo	0,08	0,02	0,06	0,03	0,57	0,05	0,00	1,42	0,06	0,00	0,05	0,00	0,00	0,00	0,05
Santa Isabel	0,04	0,00	0,00	0,00	0,00	0,01	0,00	1,10	0,00	0,00	0,00	0,00	0,00	0,01	0,07

(Continua)

(Continuação)

Municípios	Transformação e Emprego da Matéria-Prima									Administração e Profissões Liberais					
	Indústrias			Transportes			Comércio			Força Pública					
	Segundo a Aplicação da Matéria-Prima			Marítimos	Terrestres	Correios,	Bancos, Câmbio.	Comércio	Outras	Exército		Armada		Polícia	
	Produção e transmissão de forças físicas	Relat. às ciencias, letras e artes. Industrias de luxo	Outras	e Fluviais	e Aéreos	Telégrafos, e Telefones	Seguros, Comunicações, etc.	Propriamente dito	Espécies de Comércio	Oficiais	Praças	Oficiais	Praças	Oficiais	Praças
Santa Rita do Passa Quatro	0,11	0,04	0,00	0,01	0,55	0,04	0,00	0,94	0,04	0,00	0,00	0,00	0,00	0,00	0,05
Santa Rosa do Viterbo	0,15	0,04	0,06	0,01	0,71	0,05	0,01	0,61	0,07	0,00	0,00	0,00	0,00	0,00	0,00
Santana de Parnaíba	0,53	0,25	0,31	0,10	1,18	0,05	0,00	1,08	0,00	0,00	0,08	0,00	0,00	0,00	0,09
Santo Amaro	0,09	0,04	0,05	0,16	1,05	0,01	0,04	2,48	0,11	0,01	0,06	0,00	0,00	0,00	0,06
Santo Antônio da Alegria	0,01	0,00	0,00	0,03	0,01	0,00	0,15	0,30	0,00	0,00	0,01	0,00	0,00	0,00	0,06
Santos	0,35	0,20	0,32	1,64	1,87	0,22	0,55	4,17	0,59	0,00	0,07	0,01	0,06	0,01	0,16
São Bento do Sapucaí	0,03	0,01	0,01	0,00	0,15	0,01	0,01	1,14	0,05	0,00	0,07	0,00	0,00	0,01	0,07
São Bernardo do Campo	0,35	0,09	0,59	0,42	2,66	0,11	0,03	1,72	0,21	0,00	0,02	0,00	0,00	0,00	0,06
São Carlos	0,26	0,10	0,16	0,16	1,94	0,21	0,07	1,49	0,20	0,00	0,00	0,00	0,00	0,00	0,06
São João da Boa Vista	0,07	0,08	0,04	0,02	0,63	0,05	0,03	1,12	0,07	0,00	0,03	0,00	0,00	0,00	0,02
São Joaquim da Barra	0,27	0,05	0,05	0,10	1,02	0,04	0,05	2,06	0,19	0,00	0,05	0,00	0,00	0,00	0,04
São José do Barreiro	0,02	0,00	0,00	0,00	0,18	0,02	0,00	0,92	0,00	0,00	0,06	0,00	0,00	0,00	0,00
São José do Rio Pardo	0,09	0,06	0,04	0,02	0,66	0,05	0,01	1,02	0,09	0,00	0,01	0,00	0,00	0,00	0,04
São José do Rio Preto	0,03	0,03	0,04	0,03	0,46	0,01	0,02	0,98	0,04	0,00	0,00	0,00	0,00	0,00	0,02
São José dos Campos	0,02	0,04	0,04	0,02	0,51	0,04	0,01	1,28	0,04	0,00	0,02	0,00	0,00	0,00	0,08
São Luis do Paraitinga	0,00	0,04	0,02	0,00	0,20	0,02	0,01	0,79	0,01	0,00	0,00	0,00	0,00	0,00	0,02
São Manuel	0,11	0,06	0,06	0,03	1,07	0,02	0,01	0,86	0,08	0,00	0,02	0,00	0,00	0,00	0,06
São Miguel Arcanjo	0,03	0,01	0,02	0,01	0,17	0,01	0,00	0,82	0,00	0,00	0,00	0,00	0,00	0,00	0,04
São Paulo	0,34	0,76	0,78	0,20	2,02	0,19	0,34	4,26	0,69	0,02	0,08	0,00	0,00	0,03	0,85
São Pedro	0,05	0,03	0,01	0,13	0,81	0,05	0,01	1,05	0,02	0,00	0,00	0,00	0,00	0,00	0,06
São Pedro do Turvo	0,00	0,00	0,00	0,00	0,00	0,00	0,00	0,65	0,00	0,00	0,00	0,00	0,00	0,00	0,06
São Roque	0,15	0,06	0,06	0,06	0,81	0,13	0,02	1,65	0,07	0,00	0,05	0,00	0,00	0,00	0,09
São Sebastião	0,03	0,03	0,02	0,08	0,13	0,06	0,03	0,90	0,03	0,00	0,14	0,00	0,00	0,00	0,17
São Simão	0,09	0,03	0,02	0,06	0,81	0,07	0,01	0,68	0,09	0,00	0,00	0,00	0,00	0,00	0,05
São Vicente	0,24	0,20	0,13	0,26	1,27	0,14	0,48	3,76	0,52	0,12	2,94	0,00	0,00	0,00	0,08
Sarapuí	0,03	0,00	0,06	0,00	0,12	0,00	0,00	1,50	0,00	0,00	0,00	0,00	0,00	0,00	0,17
Serra Negra	0,08	0,02	0,06	0,00	0,51	0,03	0,02	0,76	0,06	0,00	0,01	0,00	0,00	0,00	0,04
Sertãozinho	0,06	0,04	0,13	0,02	1,14	0,05	0,01	1,10	0,09	0,00	0,01	0,00	0,00	0,00	0,03
Silveiras	0,04	0,00	0,01	0,00	0,09	0,01	0,00	0,50	0,00	0,00	0,04	0,00	0,00	0,00	0,08
Socorro	0,06	0,05	0,06	0,02	0,41	0,06	0,01	1,05	0,03	0,00	0,01	0,00	0,00	0,00	0,04
Sorocaba	0,31	0,15	0,15	0,15	1,04	0,09	0,03	2,04	0,21	0,00	0,09	0,00	0,00	0,00	0,02
Tabapuã	0,03	0,02	0,05	0,02	0,47	0,03	0,00	0,83	0,03	0,00	0,00	0,00	0,00	0,00	0,01
Tambaú	0,06	0,05	0,10	0,01	0,52	0,12	0,00	0,89	0,06	0,00	0,00	0,00	0,00	0,00	0,07
Taquaritinga	0,09	0,03	0,11	0,04	0,47	0,04	0,03	1,15	0,08	0,00	0,00	0,00	0,00	0,00	0,03
Tatuí	0,05	0,05	0,09	0,00	0,30	0,02	0,01	1,75	0,07	0,00	0,01	0,00	0,00	0,00	0,03
Taubaté	0,08	0,08	0,07	0,02	1,49	0,05	0,04	2,31	0,11	0,00	0,02	0,00	0,00	0,00	0,15
Tietê	0,09	0,08	0,06	0,02	0,39	0,06	0,02	1,13	0,06	0,00	0,01	0,00	0,00	0,00	0,03
Tremembé	0,05	0,01	0,11	0,01	0,51	0,05	0,01	1,25	0,04	0,00	0,02	0,00	0,00	0,00	0,05
Ubatuba	0,00	0,01	0,02	0,08	0,09	0,09	0,01	0,77	0,01	0,00	0,00	0,02	0,48	0,00	0,08
Viradouro	0,06	0,02	0,08	0,03	0,65	0,06	0,01	0,88	0,04	0,00	0,02	0,00	0,00	0,00	0,03
Estado de São Paulo	0,13	0,15	0,17	0,11	0,94	0,08	0,08	1,65	0,19	0,00	0,08	0,00	0,00	0,00	0,16

(Continuação)

Municípios	Administração e Profissões Liberais											Diversas						Total
	Força Pública		Administração				Profissões Liberais					Pessoas	Serviço	Mal	Profissão			
	Bombeiros		Pública			Particular	Religiosas	Judiciárias	Médicas	Magistério	Ciências,	que Vivem	Doméstico	Definidas	Não Declaradas			
	Oficiais	Praças	Federal	Estadual	Municipal						Letras Artes	de suas Rendas			0 a 14 anos	15 a 20 anos	21 e + anos	
Águas de Santa Bárbara	0,00	0,00	0,09	0,13	0,01	0,02	0,02	0,02	0,05	0,05	0,04	0,00	0,16	0,44	45,46	10,28	17,86	100,00
Agudos	0,00	0,00	0,03	0,11	0,07	0,13	0,01	0,11	0,10	0,16	0,10	0,14	0,48	0,68	41,84	7,42	16,27	100,00
Altinópolis	0,00	0,00	0,02	0,14	0,03	0,00	0,01	0,05	0,11	0,09	0,05	0,05	0,26	0,23	47,05	10,16	16,51	100,00
Amparo	0,00	0,00	0,05	0,06	0,05	0,16	0,03	0,07	0,14	0,31	0,10	0,28	0,93	1,27	40,31	7,91	16,20	100,00
Analândia	0,00	0,00	0,01	0,00	0,12	0,09	0,01	0,01	0,05	0,08	0,05	0,04	0,12	1,39	44,85	11,12	15,92	100,00
Angatuba	0,00	0,00	0,01	0,01	0,01	0,04	0,02	0,04	0,06	0,23	0,03	0,09	0,65	1,36	44,29	7,91	16,13	100,00
Anhembi	0,00	0,00	0,00	0,09	0,00	0,00	0,02	0,00	0,00	0,09	0,05	0,00	0,53	1,78	42,00	7,76	16,26	100,00
Apiaí	0,00	0,00	0,11	0,02	0,02	0,02	0,03	0,05	0,00	0,11	0,05	0,00	0,37	1,10	42,16	10,76	19,92	100,00
Araçariguama	0,00	0,00	0,19	0,05	0,05	0,02	0,00	0,00	0,00	0,28	0,02	0,09	0,28	0,37	41,83	9,51	19,28	100,00
Araçoiaba da Serra	0,00	0,00	0,04	0,09	0,03	0,05	0,02	0,01	0,00	0,10	0,03	0,02	0,07	0,95	41,17	7,52	19,00	100,00
Araraquara	0,00	0,00	0,04	0,09	0,04	0,20	0,03	0,08	0,15	0,23	0,11	0,52	0,80	1,70	42,04	7,98	16,70	100,00
Araras	0,00	0,00	0,06	0,04	0,09	0,16	0,02	0,08	0,08	0,21	0,04	0,17	0,47	1,05	43,83	9,43	17,28	100,00
Areias	0,00	0,00	0,10	0,20	0,11	0,05	0,03	0,13	0,10	0,18	0,02	0,03	0,89	0,33	40,34	7,87	19,84	100,00
Ariranha	0,00	0,00	0,04	0,03	0,08	0,06	0,01	0,04	0,15	0,12	0,02	0,30	0,25	0,77	45,30	7,63	16,30	100,00
Assis	0,00	0,00	0,28	0,04	0,00	0,08	0,01	0,33	0,18	0,22	0,56	0,27	0,33	2,27	41,64	10,03	18,24	100,00
Atibaia	0,00	0,00	0,04	0,08	0,05	0,04	0,02	0,04	0,07	0,12	0,10	0,13	0,64	1,07	40,44	7,99	18,23	100,00
Avaí	0,00	0,00	0,06	0,06	0,01	0,10	0,01	0,03	0,11	0,12	0,10	0,01	0,42	1,00	41,56	7,84	16,92	100,00
Avaré	0,00	0,00	0,12	0,03	0,05	0,09	0,02	0,10	0,18	0,24	0,27	0,10	0,65	0,93	40,87	8,27	18,14	100,00
Bananal	0,00	0,00	0,10	0,18	0,07	0,06	0,01	0,11	0,07	0,23	0,01	0,18	0,63	0,76	41,07	8,92	19,89	100,00
Bariri	0,00	0,00	0,02	0,08	0,00	0,07	0,00	0,08	0,11	0,22	0,10	0,13	0,44	0,73	46,06	8,96	16,38	100,00
Barra Bonita	0,00	0,00	0,01	0,09	0,02	0,04	0,01	0,02	0,13	0,16	0,27	0,08	0,53	0,49	43,01	6,86	12,14	100,00
Barretos	0,00	0,00	0,06	0,04	0,02	0,21	0,01	0,16	0,32	0,21	0,21	0,25	1,05	1,48	41,86	8,19	15,64	100,00
Batatais	0,00	0,00	0,02	0,10	0,05	0,15	0,04	0,09	0,17	0,30	0,05	0,33	0,69	0,45	42,11	8,16	16,59	100,00
Bauru	0,00	0,00	0,78	0,31	0,23	0,32	0,02	0,15	0,23	0,31	0,30	0,19	0,61	3,42	40,33	7,01	18,17	100,00
Bebedouro	0,00	0,00	0,08	0,03	0,05	0,23	0,01	0,08	0,18	0,21	0,15	0,19	0,66	1,17	44,38	10,11	15,80	100,00
Boa Esperança do Sul	0,00	0,00	0,05	0,03	0,02	0,15	0,02	0,02	0,07	0,13	0,08	0,12	0,43	0,62	44,28	7,63	13,64	100,00
Bocaina	0,00	0,00	0,03	0,11	0,01	0,13	0,05	0,05	0,26	0,21	0,11	0,21	0,37	0,66	43,66	8,40	16,45	100,00
Bofete	0,00	0,00	0,00	0,12	0,02	0,05	0,02	0,04	0,06	0,16	0,14	0,02	0,39	0,85	44,62	10,24	17,00	100,00
Bom Sucesso	0,00	0,00	0,00	0,03	0,00	0,00	0,00	0,02	0,02	0,14	0,24	0,02	0,43	0,24	45,49	9,28	16,90	100,00
Botucatu	0,00	0,00	0,07	0,11	0,10	0,14	0,08	0,09	0,23	0,60	0,20	0,21	0,65	1,06	41,82	9,37	16,59	100,00
Bragança Paulista	0,00	0,00	0,01	0,08	0,05	0,10	0,02	0,04	0,13	0,15	0,19	0,12	0,82	1,12	39,49	7,76	18,49	100,00
Brodósqui	0,00	0,00	0,05	0,05	0,04	0,27	0,04	0,07	0,22	0,27	0,02	0,04	0,34	0,28	42,98	8,78	16,82	100,00
Brotas	0,00	0,00	0,08	0,05	0,05	0,08	0,02	0,08	0,10	0,22	0,09	0,25	0,57	0,86	43,59	7,56	16,02	100,00
Cabreúva	0,00	0,00	0,10	0,12	0,12	0,00	0,02	0,00	0,03	0,27	0,25	2,91	0,31	1,58	39,84	9,47	18,22	100,00
Caçapava	0,00	0,00	0,13	0,09	0,11	0,02	0,01	0,08	0,17	0,22	0,51	0,10	1,12	1,91	38,02	6,95	17,36	100,00
Cachoeira Paulista	0,00	0,00	3,83	0,28	0,11	0,09	0,03	0,05	0,17	0,24	0,09	0,14	1,17	1,95	36,89	8,02	21,75	100,00
Caconde	0,00	0,00	0,08	0,03	0,02	0,07	0,04	0,04	0,10	0,07	0,02	0,10	0,22	0,81	42,71	8,23	17,88	100,00
Cajurú	0,00	0,00	0,07	0,02	0,05	0,37	0,02	0,08	0,16	0,20	0,10	0,16	0,58	0,48	44,06	8,17	16,56	100,00
Campinas	0,00	0,00	0,09	0,10	0,10	0,57	0,06	0,09	0,25	0,55	0,18	0,34	1,85	0,86	38,34	6,37	16,15	100,00
Campos Novos Paulista	0,00	0,00	0,02	0,03	0,01	0,21	0,00	0,02	0,04	0,05	0,19	0,01	0,19	5,03	41,40	7,82	15,51	100,00
Cananéia	0,00	0,00	0,14	0,12	0,06	0,00	0,01	0,08	0,02	0,11	0,04	0,01	0,30	0,31	42,73	7,59	16,40	100,00

(Continuação)

Municípios	Administração e Profissões Liberais											Diversas						Total
	Força Pública		Administração				Profissões Liberais					Pessoas que Vivem de suas Rendas	Serviço Doméstico	Mal Definidas	Profissão Não Declaradas			
	Bombeiros		Pública			Particular					Ciências, Letras Artes							
	Oficiais	Praças	Federal	Estadual	Municipal		Religiosas	Judiciárias	Médicas	Magistério					0 a 14 anos	15 a 20 anos	21 e + anos	
Capão Bonito	0,00	0,00	0,04	0,09	0,02	0,01	0,01	0,05	0,02	0,07	0,14	0,04	0,14	0,42	23,94	24,93	17,27	100,00
Capivari	0,00	0,00	0,02	0,05	0,07	0,07	0,00	0,07	0,13	0,23	0,04	0,18	0,45	0,92	42,48	8,54	18,16	100,00
Caraguatatuba	0,00	0,00	0,17	0,17	0,17	0,03	0,00	0,03	0,03	0,17	0,07	0,00	1,06	1,95	39,18	7,34	20,91	100,00
Casa Branca	0,00	0,00	0,05	0,08	0,04	0,22	0,04	0,09	0,17	0,44	0,14	0,16	0,74	1,45	43,21	8,87	16,26	100,00
Catanduva	0,00	0,00	0,04	0,20	0,02	0,07	0,01	0,13	0,26	0,21	0,18	0,15	0,48	1,44	43,99	9,04	16,80	100,00
Cerqueira César	0,00	0,00	0,04	0,13	0,01	0,08	0,01	0,07	0,10	0,11	0,03	0,01	0,46	0,11	40,57	9,15	17,33	100,00
Conceição do Monte Alegre	0,00	0,00	0,01	0,05	0,00	0,04	0,01	0,01	0,06	0,07	0,04	0,01	0,15	0,93	45,86	10,24	16,73	100,00
Conchas	0,00	0,00	0,05	0,07	0,05	0,21	0,01	0,03	0,12	0,14	0,07	0,14	0,60	0,49	40,72	10,30	16,81	100,00
Cotia	0,00	0,00	0,03	0,16	0,06	0,10	0,01	0,04	0,04	0,20	0,06	0,12	0,56	1,72	37,52	6,83	18,85	100,00
Cravinhos	0,00	0,00	0,04	0,03	0,04	0,17	0,00	0,03	0,20	0,19	0,04	0,11	0,49	0,84	42,59	9,07	14,91	100,00
Cruzeiro	0,00	0,00	0,28	0,13	0,06	0,44	0,02	0,08	0,23	0,40	0,37	0,17	1,63	3,72	38,64	8,10	18,31	100,00
Cunha	0,00	0,00	0,03	0,11	0,04	0,03	0,00	0,03	0,04	0,15	0,04	0,08	0,90	0,47	42,19	8,49	18,82	100,00
Descalvado	0,00	0,00	0,05	0,08	0,05	0,08	0,02	0,10	0,12	0,19	0,10	0,14	0,63	1,62	43,76	9,36	17,75	100,00
Dois Córregos	0,00	0,00	0,07	0,08	0,05	0,12	0,02	0,10	0,12	0,16	0,06	0,16	0,74	1,08	45,95	7,90	14,32	100,00
Dourado	0,00	0,00	0,06	0,12	0,05	0,19	0,05	0,09	0,20	0,22	0,09	0,08	0,41	1,05	42,60	9,55	16,83	100,00
Eldorado	0,00	0,00	0,02	0,16	0,01	0,02	0,02	0,07	0,04	0,15	0,05	0,02	0,56	0,96	45,35	9,22	15,32	100,00
Espírito Santo do Pinhal	0,00	0,00	0,05	0,06	0,03	0,04	0,00	0,09	0,16	0,17	0,09	0,19	0,70	0,49	44,08	9,94	18,56	100,00
Espírito Santo do Turvo	0,00	0,00	0,02	0,00	0,02	0,00	0,05	0,02	0,02	0,02	0,11	0,00	0,14	0,23	46,64	10,68	16,96	100,00
Fartura	0,00	0,00	0,11	0,02	0,02	0,00	0,02	0,02	0,10	0,08	0,10	0,08	0,26	0,26	41,29	9,12	16,18	100,00
Franca	0,00	0,00	0,03	0,06	0,09	0,16	0,07	0,06	0,22	0,22	0,14	0,11	0,72	1,64	45,49	10,48	15,60	100,00
Guararema	0,00	0,00	0,10	0,21	0,02	0,02	0,00	0,00	0,08	0,09	0,06	0,06	0,14	0,28	40,86	9,01	20,52	100,00
Guaratinguetá	0,00	0,00	0,19	0,17	0,08	0,08	0,12	0,06	0,17	0,59	0,24	0,19	1,88	2,04	38,82	9,28	20,27	100,00
Guareí	0,00	0,00	0,01	0,06	0,01	0,00	0,01	0,01	0,10	0,14	0,04	0,01	0,43	0,01	43,77	7,91	19,57	100,00
Guariba	0,00	0,00	0,01	0,10	0,03	0,11	0,03	0,01	0,11	0,08	0,05	0,07	0,18	0,65	45,68	10,96	15,17	100,00
Guarulhos	0,00	0,00	0,03	0,40	0,03	0,03	0,00	0,03	0,08	0,29	0,10	0,20	0,37	2,20	39,49	8,51	21,15	100,00
Ibitinga	0,00	0,00	0,02	0,02	0,01	0,09	0,01	0,07	0,16	0,12	0,04	0,99	0,39	1,24	44,83	10,16	16,61	100,00
Ibiúna	0,00	0,00	0,04	0,11	0,02	0,00	0,01	0,05	0,01	0,06	0,08	0,02	0,02	1,52	39,00	10,86	18,96	100,00
Igarapava	0,00	0,00	0,01	0,05	0,02	0,12	0,02	0,05	0,13	0,13	0,06	0,06	0,44	0,60	46,48	9,39	16,30	100,00
Igaratá	0,00	0,00	0,02	0,02	0,10	0,00	0,00	0,02	0,04	0,06	0,02	0,00	2,88	0,54	39,39	8,01	20,27	100,00
Iguape	0,00	0,00	0,05	0,10	0,02	0,02	0,01	0,04	0,05	0,11	0,07	0,12	0,83	0,72	42,07	8,95	15,79	100,00
Ilhabela	0,00	0,00	0,17	0,07	0,02	0,01	0,01	0,09	0,02	0,24	0,09	0,04	0,93	1,18	40,26	7,94	22,79	100,00
Indaiatuba	0,00	0,00	0,03	0,05	0,01	0,07	0,16	0,03	0,16	0,23	0,13	0,09	0,47	0,83	42,13	7,78	16,31	100,00
Ipauçu	0,00	0,00	0,01	0,13	0,03	0,03	0,01	0,05	0,17	0,20	0,25	0,04	0,55	0,52	45,12	9,14	17,19	100,00
Iporanga	0,00	0,00	0,09	0,07	0,02	0,02	0,00	0,02	0,00	0,02	0,00	0,07	0,21	0,28	44,14	9,35	15,55	100,00
Itaberá	0,00	0,00	0,02	0,14	0,02	0,00	0,00	0,00	0,03	0,17	0,08	0,06	0,20	0,03	43,50	10,12	19,00	100,00
Itaí	0,00	0,00	0,00	0,18	0,06	0,00	0,00	0,00	0,04	0,18	0,13	0,01	0,28	0,60	42,22	11,71	17,30	100,00
Itajobi	0,00	0,00	0,01	0,06	0,00	0,02	0,02	0,04	0,16	0,09	0,03	0,09	0,16	0,69	47,23	10,04	16,46	100,00
Itanhaém	0,00	0,00	0,05	0,17	0,02	0,02	0,00	0,02	0,05	0,17	0,02	0,12	0,64	2,93	36,20	7,12	17,58	100,00
Itapecerica da Serra	0,00	0,00	0,03	0,06	0,05	0,01	0,03	0,05	0,00	0,07	0,14	0,03	0,24	1,38	40,63	10,77	20,98	100,00
Itapetininga	0,00	0,00	0,06	0,20	0,11	0,13	0,05	0,10	0,18	0,62	0,37	0,32	0,98	1,40	40,76	9,69	18,29	100,00
Itapeva	0,00	0,00	0,04	0,17	0,01	0,05	0,03	0,07	0,07	0,14	0,21	0,12	0,49	1,11	41,27	9,36	18,31	100,00

(Continuação)

Municípios	Administração e Profissões Liberais											Diversas						Total
	Força Pública		Administração				Profissões Liberais					Pessoas que Vivem de suas Rendas	Serviço Doméstico	Mal Definidas	Profissão Não Declaradas			
	Bombeiros		Pública			Particular					Ciências, Letras Artes							
	Oficiais	Praças	Federal	Estadual	Municipal		Religiosas	Judiciárias	Médicas	Magistério					0 a 14 anos	15 a 20 anos	21 e + anos	
Itapira	0,00	0,00	0,03	0,04	0,12	0,05	0,03	0,06	0,13	0,23	0,08	0,22	0,76	1,06	42,93	10,12	18,70	100,00
Itápolis	0,00	0,00	0,02	0,03	0,02	0,02	0,01	0,13	0,07	0,09	0,04	0,06	0,35	0,71	48,55	10,49	15,71	100,00
Itaporanga	0,00	0,00	0,00	0,20	0,01	0,01	0,01	0,00	0,02	0,05	0,26	0,01	0,86	0,35	44,22	10,40	17,76	100,00
Itapuí	0,00	0,00	0,02	0,07	0,03	0,07	0,01	0,05	0,09	0,16	0,08	0,12	0,24	0,38	43,76	7,64	15,63	100,00
Itararé	0,00	0,00	0,04	0,12	0,04	0,17	0,00	0,04	0,15	0,20	0,26	0,17	0,52	1,19	43,64	10,19	18,62	100,00
Itatiba	0,00	0,00	0,03	0,07	0,08	0,08	0,01	0,07	0,10	0,20	0,07	0,53	0,75	1,13	42,84	8,71	14,80	100,00
Itatinga	0,00	0,00	0,05	0,19	0,12	0,17	0,01	0,05	0,12	0,20	0,09	0,09	0,34	0,60	44,87	9,80	15,65	100,00
Itu	0,00	0,00	0,03	0,08	0,03	0,20	0,42	0,05	0,15	0,26	0,07	0,33	1,21	3,49	40,31	9,53	16,86	100,00
Ituverava	0,00	0,00	0,01	0,04	0,01	0,08	0,00	0,05	0,14	0,14	0,07	0,12	0,38	0,86	46,78	10,50	15,55	100,00
Jaboticabal	0,00	0,00	0,02	0,05	0,04	0,15	0,02	0,06	0,16	0,18	0,11	0,21	0,48	0,92	45,31	10,11	17,20	100,00
Jacareí	0,00	0,00	0,18	0,34	0,10	0,11	0,03	0,07	0,11	0,33	0,16	0,35	1,21	5,21	37,11	8,40	21,21	100,00
Jambeiro	0,00	0,00	0,00	0,16	0,05	0,02	0,02	0,07	0,05	0,25	0,91	0,13	0,18	0,63	40,76	9,81	22,31	100,00
Jardinópolis	0,00	0,00	0,03	0,08	0,03	0,17	0,02	0,03	0,11	0,22	0,08	0,06	0,55	0,73	45,21	10,21	14,33	100,00
Jataí	0,00	0,00	0,17	0,04	0,22	0,00	0,00	0,04	0,00	0,22	0,00	0,04	0,91	2,43	39,78	8,74	19,91	100,00
Jaú	0,00	0,00	0,06	0,07	0,04	0,09	0,02	0,08	0,20	0,30	0,22	0,21	0,79	0,99	45,63	9,86	17,18	100,00
Joanópolis	0,00	0,00	0,01	0,15	0,01	0,02	0,02	0,02	0,05	0,12	0,04	0,46	0,25	1,21	42,56	9,47	19,82	100,00
Jundiaí	0,00	0,00	0,08	0,07	0,08	0,60	0,01	0,06	0,12	0,37	0,20	0,24	0,86	4,88	40,46	8,51	18,43	100,00
Lagoinha	0,00	0,00	0,04	0,05	0,05	0,01	0,00	0,00	0,03	0,11	0,01	0,00	0,34	0,10	41,84	8,91	16,68	100,00
Laranjal	0,00	0,00	0,06	0,18	0,06	0,24	0,01	0,03	0,16	0,26	0,04	0,08	0,85	1,62	44,40	9,29	16,72	100,00
Lavrinhas	0,00	0,00	0,02	0,41	0,00	0,02	0,14	0,02	0,18	0,46	0,21	0,18	1,44	1,26	39,06	10,33	20,69	100,00
Leme	0,00	0,00	0,02	0,09	0,03	0,11	0,01	0,01	0,10	0,27	0,05	0,24	0,87	1,14	43,61	9,46	13,49	100,00
Lençóis Paulista	0,00	0,00	0,02	0,07	0,01	0,06	0,00	0,02	0,11	0,11	0,11	0,28	0,28	0,56	44,56	10,77	16,70	100,00
Limeira	0,00	0,00	0,04	0,03	0,07	0,17	0,02	0,08	0,14	0,27	0,07	0,20	0,78	0,85	43,27	9,22	17,43	100,00
Lins	0,00	0,00	0,04	0,06	0,02	0,06	0,01	0,00	0,09	0,05	0,32	0,00	0,24	0,25	39,78	6,44	15,67	100,00
Lorena	0,00	0,00	0,24	0,25	0,08	0,13	0,08	0,08	0,24	0,54	0,28	0,20	1,81	3,63	36,43	8,14	18,61	100,00
Mairiporã	0,00	0,00	0,02	0,05	0,10	0,25	0,02	0,00	0,35	0,05	0,00	0,34	2,44	1,01	33,38	8,36	30,92	100,00
Matão	0,00	0,00	0,03	0,05	0,01	0,06	0,01	0,02	0,14	0,19	0,07	0,04	0,48	0,54	45,24	9,77	14,84	100,00
Mineiros do Tietê	0,00	0,00	0,09	0,01	0,09	0,03	0,01	0,03	0,18	0,19	0,01	0,59	0,21	0,74	45,55	11,67	18,79	100,00
Mococa	0,00	0,00	0,02	0,13	0,02	0,11	0,03	0,05	0,21	0,19	0,18	0,07	0,68	0,62	44,25	10,31	17,35	100,00
Mogi das Cruzes	0,00	0,00	0,31	0,15	0,08	0,07	0,01	0,11	0,15	0,32	0,22	0,62	0,80	1,98	37,37	8,17	22,42	100,00
Mogi-Guaçu	0,00	0,00	0,02	0,07	0,04	0,02	0,02	0,03	0,08	0,14	0,02	0,07	0,49	1,02	43,12	10,84	17,13	100,00
Mogi-Mirim	0,00	0,00	0,02	0,10	0,07	0,09	0,02	0,08	0,13	0,29	0,10	0,23	0,74	0,79	43,63	9,39	17,72	100,00
Monte Alto	0,00	0,00	0,02	0,05	0,02	0,10	0,01	0,03	0,15	0,05	0,09	0,44	0,30	1,02	46,92	9,65	13,20	100,00
Monte Azul Paulista	0,00	0,00	0,04	0,09	0,05	0,02	0,01	0,03	0,15	0,19	0,08	0,10	0,86	0,56	45,38	10,09	17,10	100,00
Monte Mor	0,00	0,01	0,12	0,10	0,02	0,00	0,01	0,01	0,08	0,15	0,04	0,08	0,41	0,44	42,66	8,14	18,55	100,00
Monteiro Lobato	0,00	0,00	0,01	0,06	0,01	0,00	0,04	0,01	0,01	0,05	0,01	0,00	0,63	0,10	40,60	8,35	21,42	100,00
Natividade da Serra	0,00	0,00	0,04	0,05	0,05	0,01	0,01	0,02	0,02	0,09	0,03	0,08	1,02	0,46	43,28	9,89	19,87	100,00
Nazaré Paulista	0,00	0,00	0,04	0,04	0,04	0,00	0,07	0,00	0,03	0,08	0,03	0,03	0,14	0,90	39,34	10,05	22,80	100,00
Novo Horizonte	0,00	0,00	0,04	0,03	0,01	0,05	0,01	0,04	0,10	0,10	0,04	0,03	0,12	0,27	48,18	10,27	16,25	100,00
Óleo	0,00	0,00	0,02	0,02	0,02	0,02	0,00	0,04	0,09	0,13	0,04	0,07	0,22	1,07	43,74	9,65	17,23	100,00
Olímpia	0,00	0,00	0,01	0,06	0,01	0,04	0,01	0,07	0,18	0,13	0,07	0,21	0,40	1,36	47,07	9,54	15,71	100,00

(Continuação)

Municípios	Administração e Profissões Liberais											Diversas						Total
	Força Pública		Administração				Profissões Liberais					Pessoas	Serviço	Mal	Profissão			
	Bombeiros		Pública								Ciências,	que Vivem	Doméstico	Definidas	Não Declaradas			
	Oficiais	Praças	Federal	Estadual	Municipal	Particular	Religiosas	Judiciárias	Médicas	Magistério	Letras Artes	de suas Rendas			0 a 14 anos	15 a 20 anos	21 e + anos	
Orlândia	0,00	0,00	0,00	0,07	0,02	0,05	0,01	0,04	0,14	0,09	0,01	0,07	0,29	0,60	47,02	10,05	14,69	100,00
Ourinhos	0,00	0,00	0,09	0,09	0,12	0,80	0,00	0,05	0,12	0,23	0,14	0,35	0,82	1,33	41,84	8,57	12,97	100,00
Palmital	0,00	0,00	0,03	0,02	0,00	0,04	0,00	0,04	0,12	0,03	0,19	0,06	0,29	0,70	46,61	9,80	16,70	100,00
Paraibuna	0,00	0,00	0,03	0,11	0,04	0,06	0,01	0,06	0,05	0,13	0,09	0,11	0,51	0,32	40,31	9,63	21,91	100,00
Patrocínio Paulista	0,00	0,00	0,08	0,05	0,02	0,03	0,03	0,11	0,15	0,17	0,10	0,03	0,86	1,08	45,85	10,58	16,70	100,00
Pederneiras	0,00	0,00	0,01	0,06	0,02	0,06	0,00	0,02	0,09	0,13	0,08	0,22	0,37	0,97	46,89	10,11	16,74	100,00
Pedreira	0,00	0,00	0,05	0,07	0,15	0,07	0,00	0,04	0,31	0,29	0,04	0,20	0,46	1,97	42,89	11,68	18,70	100,00
Penápolis	0,00	0,00	0,02	0,10	0,07	0,34	0,01	0,05	0,15	0,12	0,13	0,02	0,51	1,75	43,30	8,32	16,43	100,00
Pereiras	0,00	0,00	0,04	0,14	0,02	0,00	0,02	0,00	0,07	0,27	0,31	0,05	0,41	0,41	46,99	9,24	18,22	100,00
Piedade	0,00	0,00	0,03	0,01	0,02	0,01	0,02	0,06	0,02	0,06	0,00	0,03	0,15	0,31	43,57	9,78	20,09	100,00
Pilar do Sul	0,00	0,00	0,04	0,09	0,02	0,02	0,05	0,00	0,09	0,22	0,07	0,04	0,05	1,35	44,77	10,64	19,21	100,00
Pindamonhangaba	0,00	0,00	0,13	0,29	0,15	0,07	0,09	0,00	0,21	0,26	0,19	0,25	1,91	1,03	37,15	8,01	20,93	100,00
Piquete	0,00	0,00	2,11	0,41	0,02	0,25	0,00	0,05	0,14	0,41	0,00	0,05	2,24	1,72	41,22	8,26	17,78	100,00
Piracaia	0,00	0,00	0,05	0,11	0,03	0,02	0,01	0,07	0,09	0,10	0,20	0,05	0,57	1,02	40,63	9,27	18,65	100,00
Piracicaba	0,00	0,00	0,02	0,10	0,06	0,14	0,05	0,08	0,20	0,60	0,16	0,29	1,03	1,62	41,68	9,55	18,96	100,00
Piraju	0,00	0,00	0,06	0,09	0,07	0,06	0,01	0,06	0,10	0,13	0,07	0,17	0,44	1,07	44,44	9,72	15,70	100,00
Pirajuí	0,00	0,00	0,03	0,06	0,01	0,23	0,01	0,09	0,13	0,10	0,07	0,05	0,61	1,08	43,33	9,53	15,50	100,00
Pirassununga	0,00	0,00	0,05	0,12	0,10	0,09	0,05	0,12	0,15	0,66	0,10	0,23	0,75	0,88	44,44	11,48	16,26	100,00
Piratininga	0,00	0,00	0,01	0,05	0,01	0,05	0,01	0,03	0,10	0,08	0,16	0,01	0,22	0,79	43,04	8,91	16,35	100,00
Pitangueiras	0,00	0,00	0,01	0,07	0,04	0,16	0,01	0,10	0,13	0,13	0,02	0,05	0,25	2,12	46,84	10,24	16,70	100,00
Platina	0,00	0,00	0,02	0,12	0,10	0,00	0,02	0,00	0,03	0,09	0,09	0,14	0,26	0,52	45,96	10,64	17,16	100,00
Porto Feliz	0,00	0,00	0,07	0,06	0,06	0,11	0,01	0,05	0,13	0,20	0,06	0,25	0,69	1,35	40,54	9,36	18,69	100,00
Porto Ferreira	0,00	0,00	0,02	0,22	0,05	0,16	0,00	0,09	0,11	0,27	0,05	0,29	0,25	1,92	44,27	9,67	18,38	100,00
Queluz	0,00	0,00	0,10	1,09	0,03	0,07	0,04	0,13	0,25	0,56	0,04	0,18	1,32	3,17	39,31	8,41	21,04	100,00
Redenção da Serra	0,00	0,00	0,12	0,17	0,08	0,00	0,00	0,01	0,11	0,13	0,05	0,09	0,87	0,15	39,50	9,58	20,90	100,00
Ribeira	0,00	0,00	0,00	0,06	0,09	0,00	0,00	0,02	0,00	0,07	0,02	0,00	0,02	1,14	45,46	12,53	17,41	100,00
Ribeirão Bonito	0,00	0,00	0,04	0,06	0,08	0,09	0,01	0,15	0,12	0,17	0,06	0,35	0,78	0,85	44,03	8,51	16,41	100,00
Ribeirão Branco	0,00	0,00	0,22	0,03	0,10	0,00	0,00	0,00	0,00	0,25	0,13	0,03	0,19	0,29	43,06	9,25	19,61	100,00
Ribeirão Preto	0,00	0,02	0,06	0,13	0,05	0,45	0,07	0,08	0,28	0,35	0,16	0,16	0,85	1,36	41,62	8,88	17,56	100,00
Rio Claro	0,00	0,00	0,04	0,07	0,06	0,20	0,03	0,08	0,14	0,30	0,15	0,22	0,93	0,91	43,05	9,22	17,76	100,00
Rio das Pedras	0,00	0,00	0,05	0,06	0,05	0,02	0,00	0,03	0,11	0,17	0,01	0,36	0,58	0,69	45,22	9,37	16,61	100,00
Salesópolis	0,00	0,00	0,09	0,03	0,01	0,01	0,03	0,04	0,07	0,09	0,12	0,73	0,54	0,27	39,75	9,94	20,35	100,00
Salto	0,00	0,00	0,09	0,11	0,07	0,41	0,03	0,04	0,15	0,30	0,34	0,32	0,43	6,72	38,66	7,90	18,11	100,00
Salto Grande	0,00	0,00	0,03	0,08	0,01	0,03	0,01	0,03	0,15	0,15	0,46	0,04	0,47	1,70	43,45	9,04	17,03	100,00
Santa Adélia	0,00	0,00	0,03	0,03	0,05	0,01	0,01	0,03	0,14	0,11	0,05	0,15	0,37	0,46	47,65	9,37	17,06	100,00
Santa Bárbara D'Oeste	0,00	0,00	0,04	0,11	0,02	0,05	0,02	0,05	0,16	0,28	0,06	0,26	0,31	1,04	42,19	9,69	17,85	100,00
Santa Branca	0,00	0,00	0,07	0,17	0,06	0,06	0,03	0,08	0,07	0,33	0,12	0,03	0,37	0,40	39,89	10,24	22,23	100,00
Santa Cruz da Conceição	0,00	0,00	0,03	0,03	0,08	0,02	0,00	0,03	0,07	0,03	0,08	0,02	0,23	0,15	45,28	10,11	15,71	100,00
Santa Cruz das Palmeiras	0,00	0,00	0,05	0,16	0,05	0,13	0,02	0,05	0,13	0,23	0,02	0,04	0,71	0,90	42,80	9,74	16,73	100,00
Santa Cruz do Rio Pardo	0,00	0,00	0,02	0,06	0,02	0,14	0,02	0,09	0,16	0,13	0,31	0,08	0,53	1,08	44,03	10,79	16,33	100,00
Santa Isabel	0,00	0,00	0,09	0,12	0,12	0,00	0,01	0,09	0,13	0,14	0,08	0,08	0,32	0,98	36,55	10,39	23,58	100,00

(Continuação)

Municípios	Administração e Profissões Liberais											Diversas						Total
	Força Pública		Administração				Profissões Liberais					Pessoas que Vivem de suas Rendas	Serviço Doméstico	Mal Definidas	Profissão Não Declaradas			
	Bombeiros		Pública			Particular					Ciências, Letras Artes							
	Oficiais	Praças	Federal	Estadual	Municipal		Religiosas	Judiciárias	Médicas	Magistério					0 a 14 anos	15 a 20 anos	21 e + anos	
Santa Rita do Passa Quatro	0,00	0,00	0,02	0,05	0,04	0,27	0,02	0,09	0,11	0,19	0,09	0,14	0,59	0,67	45,95	9,69	16,36	100,00
Santa Rosa do Viterbo	0,00	0,00	0,04	0,03	0,01	0,20	0,01	0,03	0,17	0,19	0,05	0,01	0,13	0,81	44,56	11,22	16,58	100,00
Santana de Parnaíba	0,00	0,00	0,04	0,11	0,06	0,16	0,29	0,04	0,04	0,19	0,16	0,21	0,78	7,79	39,14	9,74	18,31	100,00
Santo Amaro	0,00	0,01	0,04	0,23	0,06	0,33	0,02	0,06	0,14	0,33	0,33	0,40	0,98	3,79	37,69	7,25	21,64	100,00
Santo Antônio da Alegria	0,00	0,00	0,04	0,04	0,01	0,00	0,01	0,06	0,10	0,16	0,07	0,00	0,06	0,64	48,79	10,16	14,94	100,00
Santos	0,00	0,05	0,43	0,40	0,12	0,66	0,03	0,14	0,30	0,51	0,52	0,31	2,71	14,41	32,51	6,17	18,87	100,00
São Bento do Sapucaí	0,00	0,00	0,01	0,21	0,03	0,02	0,05	0,19	0,03	0,22	0,28	0,04	0,85	1,82	41,82	10,25	20,36	100,00
São Bernardo do Campo	0,00	0,00	0,04	0,09	0,05	0,61	0,02	0,06	0,11	0,18	0,31	0,50	0,75	8,61	39,00	6,22	18,30	100,00
São Carlos	0,00	0,00	0,04	0,13	0,10	0,40	0,03	0,07	0,15	0,38	0,11	0,30	1,08	1,19	41,60	9,65	16,56	100,00
São João da Boa Vista	0,00	0,00	0,02	0,03	0,04	0,20	0,03	0,07	0,18	0,21	0,10	0,25	0,75	1,31	45,31	10,53	17,25	100,00
São Joaquim da Barra	0,00	0,00	0,02	0,08	0,01	0,18	0,02	0,08	0,22	0,14	0,14	0,03	0,78	1,72	45,27	9,08	15,62	100,00
São José do Barreiro	0,00	0,00	0,02	0,31	0,00	0,04	0,00	0,04	0,00	0,23	0,04	0,02	1,87	0,96	42,92	9,04	13,16	100,00
São José do Rio Pardo	0,00	0,00	0,03	0,06	0,05	0,06	0,02	0,06	0,16	0,18	0,06	0,18	0,65	0,65	45,24	9,11	17,46	100,00
São José do Rio Preto	0,00	0,00	0,01	0,03	0,01	0,03	0,00	0,06	0,11	0,09	0,10	0,14	0,26	0,77	47,60	10,21	16,13	100,00
São José dos Campos	0,00	0,00	0,10	0,09	0,07	0,03	0,01	0,05	0,10	0,21	0,11	0,13	0,96	1,07	38,77	9,88	20,84	100,00
São Luis do Paraitinga	0,00	0,00	0,02	0,13	0,05	0,00	0,01	0,03	0,06	0,11	0,07	0,00	0,78	2,25	39,52	9,94	21,20	100,00
São Manuel	0,00	0,00	0,03	0,09	0,03	0,28	0,03	0,05	0,13	0,13	0,09	0,11	0,49	0,71	44,67	9,83	14,93	100,00
São Miguel Arcanjo	0,00	0,00	0,00	0,08	0,03	0,00	0,01	0,01	0,03	0,06	0,09	0,01	0,05	0,91	47,13	8,56	15,84	100,00
São Paulo	0,00	0,02	0,25	0,50	0,12	0,69	0,14	0,26	0,47	0,77	0,78	0,66	2,67	6,43	32,38	6,80	18,56	100,00
São Pedro	0,00	0,00	0,04	0,08	0,02	0,11	0,01	0,13	0,10	0,18	0,15	0,39	0,71	0,35	43,67	8,67	18,19	100,00
São Pedro do Turvo	0,00	0,00	0,00	0,06	0,03	0,00	0,02	0,00	0,08	0,05	0,03	0,00	0,40	0,53	46,78	12,28	17,92	100,00
São Roque	0,00	0,00	0,05	0,12	0,09	0,33	0,01	0,07	0,17	0,34	0,15	0,32	0,87	4,23	40,82	7,45	19,24	100,00
São Sebastião	0,00	0,00	0,24	0,21	0,06	0,00	0,02	0,08	0,13	0,39	0,13	0,13	0,71	1,47	38,77	9,02	22,59	100,00
São Simão	0,00	0,00	0,05	0,04	0,03	0,22	0,02	0,06	0,17	0,16	0,03	0,13	0,32	0,73	45,22	9,11	16,28	100,00
São Vicente	0,00	0,00	0,25	0,48	0,25	0,40	0,07	0,14	0,26	0,76	0,34	0,42	3,00	8,01	32,84	6,36	18,76	100,00
Sarapuí	0,00	0,00	0,12	0,06	0,00	0,09	0,03	0,12	0,03	0,14	0,06	0,00	0,41	2,08	39,84	10,19	19,10	100,00
Serra Negra	0,00	0,00	0,02	0,08	0,07	0,07	0,02	0,08	0,10	0,19	0,14	0,51	0,52	0,69	43,67	8,49	18,48	100,00
Sertãozinho	0,00	0,01	0,02	0,06	0,04	0,16	0,01	0,07	0,19	0,15	0,04	0,09	0,45	1,00	42,71	7,65	14,76	100,00
Silveiras	0,00	0,00	0,03	0,09	0,00	0,01	0,01	0,03	0,07	0,18	0,14	0,01	0,45	0,84	42,71	10,06	17,09	100,00
Socorro	0,00	0,00	0,03	0,11	0,07	0,03	0,00	0,05	0,09	0,12	0,08	0,12	0,56	0,40	43,44	9,49	19,28	100,00
Sorocaba	0,00	0,00	0,08	0,12	0,07	0,30	0,16	0,08	0,18	0,42	0,27	0,31	1,02	7,05	37,86	7,00	18,19	100,00
Tabapuã	0,00	0,00	0,01	0,03	0,03	0,04	0,01	0,03	0,06	0,08	0,10	0,05	0,30	0,80	46,99	9,31	14,44	100,00
Tambaú	0,00	0,00	0,07	0,05	0,07	0,17	0,01	0,03	0,11	0,12	0,08	0,07	0,78	0,43	44,68	8,71	16,97	100,00
Taquaritinga	0,00	0,00	0,01	0,05	0,03	0,08	0,00	0,07	0,15	0,18	0,15	0,27	0,39	0,74	43,48	13,19	16,68	100,00
Tatuí	0,00	0,00	0,02	0,07	0,04	0,11	0,02	0,07	0,11	0,20	0,10	0,27	0,28	3,94	42,18	9,64	19,10	100,00
Taubaté	0,00	0,00	0,19	0,20	0,13	0,05	0,11	0,06	0,17	0,35	0,10	0,47	2,11	1,89	37,61	8,62	19,14	100,00
Tietê	0,00	0,00	0,05	0,08	0,10	0,06	0,03	0,07	0,14	0,23	0,18	0,23	0,96	1,15	43,36	9,19	16,61	100,00
Tremembé	0,00	0,00	0,09	0,15	0,06	0,04	1,19	0,06	0,07	0,25	0,11	0,13	1,28	9,78	37,93	8,09	21,91	100,00
Ubatuba	0,00	0,00	0,11	0,06	0,04	0,06	0,01	0,06	0,09	0,14	0,04	0,05	0,67	5,66	38,44	10,67	23,91	100,00
Viradouro	0,00	0,00	0,03	0,04	0,01	0,06	0,01	0,02	0,12	0,10	0,06	0,08	0,31	0,83	48,51	9,52	16,02	100,00
Estado de São Paulo	0,00	0,00	0,10	0,15	0,06	0,22	0,04	0,09	0,18	0,30	0,22	0,25	0,99	2,30	41,20	8,86	17,54	100,00

Fonte: Ministério da Agricultura, Indústria e Commércio. Directoria Geral de Estatística - Recenseamento do Brazil - Realizado em 1 de Setembro de 1920. Volume IV, 5a Parte. Rio de Janeiro: Typ. Da Estatística, 1922

Tabela 22a - População masculina por profissões
Estado de São Paulo
1920

Municípios	Produção da Matéria-Prima					Transformação e Emprego da Matéria-Prima										
	Exploração do Solo e Sub-solo					Indústrias										
	Exploração do Solo			Extração de Materiais Minerais		Segundo a Natureza da Matéria-Prima					Segundo a Aplicação da Matéria-Prima					
	Agricultura, etc.	Criação	Caça e pesca	Pedreiras	Minas, salinas, etc	Têxtis	Couros, peles, etc.	Madeiras	Metalurgia	Cerâmica	Produtos Químicos e análogos	Alimentação	Vestuário e toucador	Mobiliário	Edificação	Aparelhos de transportes
Águas de Santa Bárbara	1.866	3	0	0	0	0	0	8	4	1	0	1	16	3	27	2
Agudos	3.715	142	0	172	0	1	0	10	17	3	2	16	53	9	96	5
Altinópolis	1.853	10	0	0	0	2	0	1	8	21	0	2	15	4	75	4
Amparo	9.550	284	1	126	0	92	8	31	176	64	2	78	250	67	436	72
Analândia	1.549	9	0	0	0	0	0	0	15	0	0	5	23	4	47	2
Angatuba	3.334	35	0	4	0	2	0	6	12	16	0	4	17	4	37	1
Anhembi	1.088	34	1	5	0	0	0	1	0	5	0	0	1	0	6	1
Apiaí	2.734	1	0	0	0	0	1	1	7	5	5	86	9	2	12	1
Araçariguama	1.138	0	0	8	0	0	0	0	3	0	1	0	0	0	7	0
Araçoiaba da Serra	2.626	0	0	0	0	1	0	4	19	16	13	6	7	2	32	0
Araraquara	8.820	564	1	60	0	6	5	36	213	33	6	51	251	77	670	32
Araras	4.801	295	5	9	0	5	2	8	74	22	1	20	85	53	210	25
Areias	1.524	4	0	1	0	0	0	0	1	0	1	2	11	1	20	0
Ariranha	2.500	10	0	3	0	2	0	8	11	23	0	7	45	2	85	7
Assis	2.649	1	0	0	0	0	0	4	23	7	0	13	40	12	105	3
Atibaia	5.962	27	0	59	0	41	0	7	29	17	2	22	74	7	117	7
Avaí	3.777	316	1	1	3	0	1	13	21	5	0	16	56	4	115	10
Avaré	5.021	143	0	15	4	4	2	10	54	21	12	30	130	25	238	14
Bananal	2.678	14	0	0	0	0	0	4	13	1	0	8	22	2	61	4
Bariri	5.159	132	0	2	1	1	1	16	41	46	0	41	105	14	137	17
Barra Bonita	2.118	78	7	1	0	2	0	6	12	88	0	4	37	0	64	3
Barretos	7.127	317	3	594	3	22	37	119	158	58	2	91	299	72	559	78
Batatais	4.567	110	0	74	0	5	4	5	55	0	0	39	145	30	239	20
Bauru	3.590	9	1	13	0	4	5	39	123	40	3	39	170	65	337	18
Bebedouro	4.906	121	0	8	0	13	7	149	89	34	1	37	155	18	319	19
Boa Esperança do Sul	2.740	120	0	1	1	0	0	24	19	13	0	11	36	1	115	5
Bocaina	2.816	185	0	36	1	6	8	17	24	4	0	17	95	10	153	14
Bofete	2.235	59	0	1	0	1	0	3	2	7	0	5	20	4	73	2
Bom Sucesso	1.434	0	0	0	0	0	0	0	2	7	0	0	8	0	9	0
Botucatu	6.204	185	0	19	1	28	6	26	94	9	1	51	206	39	349	15
Bragança Paulista	13.096	182	1	127	0	48	15	10	103	39	20	76	209	34	357	16
Brodósqui	2.098	106	1	1	0	0	1	2	18	0	1	7	49	2	63	9
Brotas	3.706	232	1	94	2	3	2	8	26	5	4	24	79	17	138	16
Cabreúva	1.162	24	0	0	0	2	0	0	4	1	1	5	15	5	26	5
Caçapava	3.693	1	7	17	0	1	0	1	26	4	3	20	97	11	137	1
Cachoeira Paulista	1.749	8	1	2	0	4	0	10	43	13	2	46	47	10	111	4
Caconde	6.171	41	0	58	0	0	0	8	28	25	2	8	55	6	125	16
Cajurú	4.632	13	2	129	0	0	1	2	18	8	2	2	52	18	95	6
Campinas	17.087	1.643	4	157	4	306	24	179	1.190	296	11	277	899	341	1.816	92
Campos Novos Paulista	3.454	7	0	0	0	0	0	17	9	7	2	4	6	2	77	1
Cananéia	1.962	40	0	0	0	0	0	0	1	3	0	10	3	1	22	0

(Continua)

(Continuação)

Municípios	Produção da Matéria-Prima					Transformação e Emprego da Matéria-Prima										
	Exploração do Solo e Sub-solo					Indústrias										
	Exploração do Solo			Extração de Materiais Minerais		Segundo a Natureza da Matéria-Prima					Segundo a Aplicação da Matéria-Prima					
	Agricultura, etc.	Criação	Caça e pesca	Pedreiras	Minas, salinas, etc	Têxtis	Couros, peles, etc.	Madeiras	Metalurgia	Cerâmica	Produtos Químicos e análogos	Alimentação	Vestuário e toucador	Mobiliário	Edificação	Aparelhos de transportes
Capão Bonito	4.582	0	0	1	0	0	0	2	13	7	5	7	17	1	30	0
Capivari	5.454	27	1	44	1	3	4	25	86	30	1	51	165	22	232	8
Caraguatatuba	356	1	1	328	0	0	0	3	5	3	0	2	1	6	26	0
Casa Branca	4.841	117	2	88	0	8	1	25	40	38	0	35	124	19	225	18
Catanduva	2.836	10	4	27	0	1	0	28	36	31	1	27	116	15	277	13
Cerqueira César	2.549	26	0	0	0	0	0	3	6	2	0	3	38	0	41	2
Conceição do Monte Alegre	3.611	28	0	4	0	1	0	30	5	6	1	1	22	3	85	4
Conchas	2.358	2	0	10	0	0	0	4	18	39	0	8	38	5	47	7
Cotia	2.249	14	21	89	0	1	0	0	10	12	8	7	11	5	132	4
Cravinhos	4.990	63	3	558	0	0	0	11	44	14	4	34	169	14	224	21
Cruzeiro	1.589	32	2	2	0	2	0	15	159	9	4	31	65	19	203	10
Cunha	5.159	10	0	9	0	0	0	1	4	6	0	13	63	1	4	4
Descalvado	4.537	120	2	1	0	2	0	7	38	2	1	20	101	11	156	17
Dois Córregos	3.362	464	6	54	0	3	0	2	40	9	0	26	82	13	165	11
Dourado	1.512	213	2	2	2	1	0	7	63	1	2	13	61	13	167	11
Eldorado	2.713	26	0	0	0	0	0	0	4	0	0	4	9	2	26	0
Espírito Santo do Pinhal	5.270	61	1	284	1	15	16	36	75	20	3	41	218	54	309	47
Espírito Santo do Turvo	977	4	0	0	0	1	3	2	1	1	0	0	7	0	14	0
Fartura	3.651	23	0	0	0	2	0	1	8	8	0	12	31	3	54	2
Franca	6.709	294	0	366	1	11	15	16	102	8	13	28	318	38	436	133
Guararema	2.255	0	0	0	1	0	0	0	7	0	1	4	14	0	23	0
Guaratinguetá	7.074	19	22	41	0	86	8	15	89	73	16	103	241	53	641	23
Guareí	1.798	0	0	0	0	0	0	0	3	3	0	1	14	0	16	0
Guariba	1.646	25	0	19	0	0	0	1	18	10	1	10	45	2	55	5
Guarulhos	1.187	3	0	4	0	8	1	5	15	101	2	1	22	8	43	0
Ibitinga	4.289	373	0	0	1	0	0	11	39	42	0	22	93	5	337	14
Ibiúna	2.643	0	0	0	0	0	0	0	6	2	1	3	3	1	10	0
Igarapava	6.732	102	2	100	0	3	0	18	65	191	0	32	116	17	294	12
Igaratá	1.215	2	0	0	0	0	0	2	2	0	0	1	1	0	3	1
Iguape	8.536	9	82	73	0	1	0	3	52	18	2	44	27	6	162	3
Ilhabela	1.718	1	91	0	0	0	0	0	4	0	0	6	3	1	26	0
Indaiatuba	2.242	142	0	5	2	3	0	7	21	18	0	14	34	7	81	1
Ipauçu	1.699	1	0	0	0	1	0	0	10	39	1	3	28	3	41	6
Iporanga	1.266	9	0	0	0	0	0	3	1	1	0	1	3	0	5	0
Itaberá	1.592	0	0	0	0	0	0	1	1	0	0	5	13	0	14	2
Itaí	1.646	0	0	0	0	1	0	0	4	4	0	1	8	0	13	0
Itajobi	4.031	36	0	0	0	0	0	10	12	32	1	8	58	6	98	5
Itanhaém	1.140	1	3	3	0	0	0	1	1	2	0	6	9	0	26	0
Itapecerica da Serra	2.667	2	1	0	1	0	0	0	3	16	2	3	8	0	22	2
Itapetininga	4.566	27	2	3	0	10	3	2	80	23	15	38	149	16	207	8
Itapeva	4.976	20	0	3	0	0	1	4	26	13	0	20	63	12	104	6

(Continua)

(Continuação)

Municípios	Produção da Matéria-Prima					Transformação e Emprego da Matéria-Prima										
	Exploração do Solo e Sub-solo					Indústrias										
	Exploração do Solo			Extração de Materiais Minerais		Segundo a Natureza da Matéria-Prima					Segundo a Aplicação da Matéria-Prima					
	Agricultura, etc.	Criação	Caça e pesca	Pedreiras	Minas, salinas, etc	Têxtis	Couros, peles, etc.	Madeiras	Metalurgia	Cerâmica	Produtos Químicos e análogos	Alimentação	Vestuário e toucador	Mobiliário	Edificação	Aparelhos de transportes
Itapira	5.037	171	0	22	0	7	0	15	56	24	3	32	133	17	217	14
Itápolis	5.555	38	1	119	2	0	2	19	31	56	2	21	70	9	234	18
Itaporanga	3.980	5	0	1	0	0	0	18	10	3	0	1	10	3	11	24
Itapuí	2.849	37	1	3	1	1	0	1	18	1	0	2	38	0	83	7
Itararé	1.283	4	0	11	0	0	0	2	36	1	4	16	37	5	39	4
Itatiba	4.508	193	1	12	0	10	2	8	62	10	6	25	101	10	213	11
Itatinga	2.002	113	0	0	0	0	0	2	22	5	2	6	35	4	62	0
Itu	4.942	101	0	51	0	81	9	14	76	29	3	48	159	20	318	14
Ituverava	3.367	1.648	1	104	0	1	0	8	21	55	0	7	45	5	137	11
Jaboticabal	9.214	236	1	216	1	6	16	35	127	84	5	60	251	55	654	40
Jacareí	3.156	110	0	8	1	28	6	7	38	28	11	43	116	11	142	0
Jambeiro	1.260	1	0	0	0	0	0	0	2	2	1	2	0	0	3	0
Jardinópolis	3.283	425	1	15	0	0	0	14	42	14	0	17	75	8	147	18
Jataí	464	12	1	0	0	0	0	1	10	6	1	0	5	1	19	1
Jaú	7.035	110	1	47	1	6	7	19	108	49	0	62	259	59	448	23
Joanópolis	2.472	0	0	3	0	0	0	2	5	3	3	7	8	1	30	5
Jundiaí	5.427	149	1	132	2	71	9	83	675	156	8	79	327	73	552	21
Lagoinha	1.919	5	0	0	0	3	0	3	5	0	0	8	7	1	20	0
Laranjal	1.580	65	1	1	0	1	1	21	38	14	4	23	55	16	98	13
Lavrinhas	817	14	1	3	0	0	0	10	10	8	2	5	11	3	50	0
Leme	1.750	16	2	17	0	1	0	1	31	29	0	10	50	4	62	9
Lençóis Paulista	4.234	97	3	51	0	1	1	24	23	19	0	15	83	11	104	7
Limeira	5.529	295	0	240	2	0	0	9	97	49	71	62	228	44	310	19
Lins	3.870	31	0	39	0	0	0	49	14	18	0	12	53	2	146	3
Lorena	2.107	6	10	0	0	7	0	10	76	55	12	67	87	23	194	3
Mairiporã	1.625	9	0	2	0	0	0	1	6	0	0	12	20	2	50	1
Matão	4.731	108	0	7	0	2	0	14	25	12	0	21	76	7	129	8
Mineiros do Tietê	1.027	228	0	0	0	2	0	6	20	1	0	28	51	5	63	11
Mococa	4.875	66	0	5	0	3	7	10	103	30	3	24	163	51	244	22
Mogi das Cruzes	5.496	21	2	27	0	107	7	15	65	84	13	54	173	19	419	14
Mogi-Guaçu	2.599	30	1	11	0	0	0	3	16	113	3	12	37	3	76	2
Mogi-Mirim	7.141	135	0	55	0	7	3	63	98	40	5	75	195	41	349	27
Monte Alto	7.348	160	4	24	3	2	1	24	33	28	0	34	107	8	268	22
Monte Azul Paulista	2.245	39	0	7	0	0	0	12	24	13	3	26	80	15	138	11
Monte Mor	2.296	11	1	0	0	0	0	1	29	25	0	12	44	5	65	3
Monteiro Lobato	2.083	37	0	1	0	0	0	0	8	1	1	6	11	1	22	0
Natividade da Serra	2.122	11	0	757	1	0	0	4	17	1	4	7	10	0	40	3
Nazaré Paulista	2.919	1	3	0	0	1	0	0	4	8	1	4	4	0	35	0
Novo Horizonte	2.886	4	0	1	1	2	0	2	9	20	2	4	30	1	116	5
Óleo	1.095	5	0	2	0	1	0	2	1	2	3	3	9	1	30	2
Olímpia	8.788	79	0	40	0	4	0	41	58	81	2	35	135	25	321	41

(Continua)

(Continuação)

Municípios	Produção da Matéria-Prima					Transformação e Emprego da Matéria-Prima										
	Exploração do Solo e Sub-solo					Indústrias										
	Exploração do Solo			Extração de Materiais Minerais		Segundo a Natureza da Matéria-Prima					Segundo a Aplicação da Matéria-Prima					
	Agricultura, etc.	Criação	Caça e pesca	Pedreiras	Minas, salinas, etc	Têxtis	Couros, peles, etc.	Madeiras	Metalurgia	Cerâmica	Produtos Químicos e análogos	Alimentação	Vestuário e toucador	Mobiliário	Edificação	Aparelhos de transportes
Orlândia	9.019	218	0	12	0	7	0	36	57	50	0	33	138	25	274	24
Ourinhos	736	40	0	0	0	0	0	24	7	0	1	25	36	1	51	6
Palmital	2.261	3	0	0	0	0	0	4	12	4	1	4	23	1	40	4
Paraibuna	4.481	7	0	15	0	1	0	0	10	8	3	12	23	0	62	1
Patrocínio Paulista	1.860	2	0	0	8	1	0	7	4	11	1	2	19	10	69	2
Pederneiras	5.514	135	0	186	0	2	0	19	23	77	1	16	36	8	164	9
Pedreira	820	45	0	2	0	0	0	3	17	7	0	9	52	7	56	3
Penápolis	8.996	563	3	870	1	3	2	288	69	101	1	56	166	15	400	11
Pereiras	1.192	0	0	0	0	0	0	0	4	9	1	1	10	1	19	1
Piedade	3.068	1	0	1	0	3	0	1	9	5	0	5	11	0	13	0
Pilar do Sul	1.101	43	0	0	0	1	0	1	1	7	0	1	13	0	15	1
Pindamonhangaba	3.268	17	44	2.108	4	1	0	56	68	40	5	70	108	13	316	11
Piquete	736	2	1	1	1	0	0	2	19	2	6	5	5	1	37	0
Piracaia	3.382	176	0	2	0	0	0	0	16	8	1	6	27	8	65	2
Piracicaba	11.067	604	15	57	2	38	2	61	294	135	6	147	507	157	816	61
Piraju	6.075	114	0	43	3	5	2	21	24	24	3	22	103	5	209	12
Pirajuí	6.116	453	5	77	0	3	0	59	42	69	1	129	75	6	344	14
Pirassununga	1.501	72	0	1.686	0	7	8	30	35	8	0	32	101	28	186	9
Piratininga	3.064	318	0	109	3	0	0	51	17	13	0	7	37	4	112	2
Pitangueiras	2.249	38	0	0	0	0	1	5	33	35	2	18	58	5	183	10
Platina	1.261	14	0	0	0	0	0	0	3	0	0	0	5	1	15	1
Porto Feliz	3.632	79	0	60	0	7	0	4	34	13	6	28	76	18	194	6
Porto Ferreira	944	16	2	1	0	1	0	6	9	27	0	12	22	1	31	4
Queluz	1.173	3	0	4	0	0	0	1	11	0	0	15	32	3	60	0
Redenção da Serra	1.778	0	0	0	0	0	0	1	1	0	0	2	9	0	33	1
Ribeira	1.203	0	0	0	0	0	0	0	1	1	1	1	1	0	1	0
Ribeirão Bonito	2.505	408	0	1	0	1	1	4	13	12	0	5	59	3	151	6
Ribeirão Branco	695	80	0	0	0	0	0	0	1	4	1	2	4	1	5	0
Ribeirão Preto	10.632	710	10	92	0	9	31	73	406	100	14	209	532	179	986	59
Rio Claro	7.959	168	2	152	2	8	18	91	422	144	4	68	374	115	739	27
Rio das Pedras	2.033	175	0	1	0	0	0	0	23	23	0	20	44	1	62	10
Salesópolis	1.716	1	0	1	0	0	0	1	8	0	1	4	3	0	33	5
Salto	816	91	4	9	1	421	0	6	76	9	0	26	100	11	184	6
Salto Grande	1.494	5	0	2	0	0	1	16	12	8	0	9	24	3	40	3
Santa Adélia	3.261	4	1	26	0	1	1	7	18	19	0	20	57	7	372	9
Santa Bárbara D'Oeste	1.972	13	0	133	0	1	0	11	51	5	2	14	30	1	88	11
Santa Branca	1.606	8	5	0	0	0	1	1	5	1	0	6	8	1	49	0
Santa Cruz da Conceição	1.381	1	0	0	0	0	0	0	9	0	0	2	10	1	15	0
Santa Cruz das Palmeiras	2.726	20	1	4	0	0	0	13	38	11	3	24	64	9	97	10
Santa Cruz do Rio Pardo	6.174	482	0	3	0	3	0	33	28	25	1	25	76	8	160	15
Santa Isabel	1.957	2	0	0	0	1	0	0	6	0	1	4	9	0	25	0

(Continua)

(Continuação)

Municípios	Produção da Matéria-Prima					Transformação e Emprego da Matéria-Prima										
	Exploração do Solo e Sub-solo					Indústrias										
	Exploração do Solo			Extração de Materiais Minerais		Segundo a Natureza da Matéria-Prima					Segundo a Aplicação da Matéria-Prima					
	Agricultura, etc.	Criação	Caça e pesca	Pedreiras	Minas, salinas, etc	Têxtis	Couros, peles, etc.	Madeiras	Metalurgia	Cerâmica	Produtos Químicos e análogos	Alimentação	Vestuário e toucador	Mobiliário	Edificação	Aparelhos de transportes
Santa Rita do Passa Quatro	3.763	155	1	3	0	3	1	13	38	8	2	22	80	12	175	17
Santa Rosa do Viterbo	2.273	15	0	0	0	0	0	5	25	5	0	7	45	5	99	7
Santana de Parnaíba	1.147	3	2	36	0	2	0	3	45	45	0	21	37	2	96	5
Santo Amaro	2.132	30	6	231	2	3	23	15	60	89	4	16	82	43	183	71
Santo Antônio da Alegria	1.364	1	0	0	0	0	0	1	11	8	0	3	15	5	35	2
Santos	4.099	292	832	102	9	52	46	101	790	7	4	461	935	138	2.368	32
São Bento do Sapucaí	3.324	10	0	0	1	0	0	16	11	6	2	12	16	2	93	2
São Bernardo do Campo	2.170	31	0	98	5	298	13	108	273	212	6	61	186	157	681	14
São Carlos	7.012	1.056	0	509	1	91	43	41	187	22	15	96	405	91	891	70
São João da Boa Vista	9.303	131	7	26	0	8	7	35	108	76	1	64	231	77	485	27
São Joaquim da Barra	1.550	12	0	3	0	2	2	0	19	50	0	11	55	7	84	16
São José do Barreiro	986	4	0	0	0	0	0	0	6	0	0	6	9	0	33	1
São José do Rio Pardo	9.012	125	5	605	0	9	7	17	114	58	8	48	206	62	352	37
São José do Rio Preto	25.643	274	0	5	0	10	10	71	133	310	8	163	353	47	761	60
São José dos Campos	6.872	36	10	87	0	1	0	2	33	20	10	28	58	8	217	7
São Luis do Paraitinga	3.873	25	0	61	0	0	0	1	11	1	1	6	24	2	60	4
São Manuel	7.500	653	0	7	0	2	4	11	56	42	1	32	173	31	330	17
São Miguel Arcanjo	2.322	17	0	0	0	0	0	3	4	8	0	4	10	0	20	0
São Paulo	10.921	967	39	1.940	40	4.336	308	1.862	10.103	1.987	275	3.135	13.497	3.865	21.102	556
São Pedro	2.985	123	1	7	0	4	0	2	8	8	0	16	34	5	96	4
São Pedro do Turvo	1.174	0	0	0	0	0	0	1	2	3	1	1	9	0	34	1
São Roque	2.608	5	0	52	0	116	1	34	414	11	4	31	105	8	182	5
São Sebastião	1.251	0	66	0	0	1	0	3	2	3	0	7	6	2	32	0
São Simão	5.528	726	0	11	1	1	13	15	56	7	0	31	130	11	213	9
São Vicente	837	3	112	14	1	1	3	10	33	6	0	31	31	11	126	1
Sarapuí	761	0	0	0	0	0	0	0	1	0	1	0	7	0	6	1
Serra Negra	4.941	104	0	1	0	1	0	7	42	14	6	22	111	22	114	10
Sertãozinho	5.985	64	1	929	1	9	3	25	53	141	0	21	151	18	282	12
Silveiras	1.642	1	0	0	0	0	1	1	6	0	2	3	5	0	10	2
Socorro	5.739	86	0	12	1	0	0	13	33	33	5	24	61	8	127	5
Sorocaba	4.556	44	2	48	2	960	12	27	494	35	18	98	427	128	672	59
Tabapuã	3.043	14	0	22	0	2	0	26	21	18	0	13	31	5	115	5
Tambaú	2.221	48	0	10	0	2	1	4	17	98	2	3	41	6	91	2
Taquaritinga	7.439	248	0	7	2	6	8	14	65	36	0	49	169	22	255	31
Tatuí	5.315	13	0	16	0	21	1	2	60	26	3	24	92	27	132	11
Taubaté	6.659	19	20	76	0	843	6	7	151	29	9	105	384	46	753	23
Tietê	5.193	6	2	13	1	1	0	2	55	12	1	34	114	19	107	15
Tremembé	1.260	0	9	4	1	0	0	1	9	27	0	18	12	0	51	0
Ubatuba	1.510	0	135	2	0	0	0	5	2	1	1	4	9	2	59	0
Viradouro	3.020	64	0	1	0	5	6	30	24	8	0	16	52	2	137	14
Estado de São Paulo	762.387	23.174	1.665	16.545	138	8.436	840	5.137	21.661	7.463	820	8.700	31.373	7.482	57.879	2.895

(Continua)

(Continuação)

Municípios	Transformação e Emprego da Matéria-Prima									Administração e Profissões Liberais					
	Indústrias			Transportes			Comércio			Força Pública					
	Segundo a Aplicação da Matéria-Prima			Marítimos e Fluviais	Terrestres e Aéreos	Correios, Telégrafos, e Telefones	Bancos, Câmbio. Seguros, Comunicações, etc.	Comércio Propriamente dito	Outras Espécies de Comércio	Exército		Armada		Polícia	
	Produção e transmissão de forças físicas	Relat. às ciencias, letras e artes. Industrias de luxo	Outras							Oficiais	Praças	Oficiais	Praças	Oficiais	Praças
Águas de Santa Bárbara	5	1	1	1	27	0	1	49	2	0	1	0	0	0	2
Agudos	16	6	2	2	106	9	0	101	6	0	2	0	0	0	12
Altinópolis	6	2	3	0	29	1	0	68	1	0	0	0	0	0	5
Amparo	41	27	38	4	350	45	9	454	60	0	10	0	0	0	13
Analândia	1	1	0	0	28	2	0	47	0	0	0	0	0	0	6
Angatuba	2	3	1	2	49	1	0	136	4	0	0	0	0	0	7
Anhembi	0	0	0	1	19	1	0	35	1	0	0	0	0	0	8
Apiaí	0	0	4	0	7	1	0	66	0	0	0	0	0	0	11
Araçariguama	4	0	0	0	9	0	0	13	0	0	0	0	0	0	4
Araçoiaba da Serra	4	3	2	1	33	9	0	73	0	0	0	0	0	0	6
Araraquara	104	36	71	39	518	50	16	658	95	1	15	0	0	0	28
Araras	18	24	6	3	282	15	0	220	29	0	17	0	0	0	23
Areias	2	0	0	0	16	1	2	62	0	0	0	0	0	0	9
Ariranha	8	3	7	5	70	3	0	129	8	0	1	0	0	0	3
Assis	2	16	10	7	27	5	3	173	8	0	4	0	0	0	21
Atibaia	13	6	10	6	122	8	2	227	13	0	2	0	0	0	16
Avaí	4	1	5	2	96	2	0	147	6	0	0	0	0	0	0
Avaré	10	20	19	5	174	5	1	307	10	0	11	0	0	0	14
Bananal	5	6	1	13	31	2	0	89	4	0	0	0	0	0	12
Bariri	15	8	19	8	124	7	2	171	6	0	1	0	0	0	11
Barra Bonita	17	1	20	5	84	5	0	77	6	0	0	0	0	0	3
Barretos	16	46	35	44	456	20	20	766	76	1	1	0	0	0	34
Batatais	17	13	9	5	146	8	1	216	25	0	0	0	0	0	23
Bauru	52	31	44	31	218	34	15	399	46	0	4	0	0	0	29
Bebedouro	53	25	20	34	282	20	1	471	47	0	0	0	0	0	6
Boa Esperança do Sul	26	5	5	6	143	5	1	81	7	0	0	0	0	0	6
Bocaina	35	10	2	1	130	10	6	154	15	0	3	0	0	0	0
Bofete	1	2	3	2	49	5	0	87	7	0	10	0	0	0	1
Bom Sucesso	2	0	0	1	26	0	0	42	3	0	0	0	0	0	3
Botucatu	34	35	43	26	469	19	17	500	46	0	5	0	0	0	40
Bragança Paulista	44	21	29	9	211	21	9	796	34	0	3	0	0	0	25
Brodósqui	10	6	6	2	84	1	1	81	11	0	0	0	0	0	6
Brotas	17	3	14	2	138	10	0	129	18	0	7	0	0	0	7
Cabreúva	0	0	0	0	24	1	35	24	0	1	0	0	0	0	5
Caçapava	7	4	3	1	51	10	0	227	11	28	440	0	0	0	13
Cachoeira Paulista	38	10	1	4	74	0	1	118	3	0	0	2	0	0	11
Caconde	16	8	1	0	90	5	1	118	4	0	5	0	0	0	5
Cajurú	15	9	3	16	41	3	3	141	9	0	2	0	0	0	9
Campinas	286	203	118	151	2.346	159	93	2.361	922	0	24	0	0	6	168
Campos Novos Paulista	3	1	2	6	37	1	0	87	6	0	0	0	0	0	0
Cananéia	0	0	0	14	3	2	11	85	2	0	0	0	0	0	8

(Continua)

(Continuação)

Municípios	Transformação e Emprego da Matéria-Prima									Administração e Profissões Liberais					
	Indústrias			Transportes			Comércio			Força Pública					
	Segundo a Aplicação da Matéria-Prima			Marítimos e Fluviais	Terrestres e Aéreos	Correios, Telégrafos, e Telefones	Bancos, Câmbio. Seguros, Comunicações, etc.	Comércio Propriamente dito	Outras Espécies de Comércio	Exército		Armada		Polícia	
	Produção e transmissão de forças físicas	Relat. às ciencias, letras e artes. Industrias de luxo	Outras							Oficiais	Praças	Oficiais	Praças	Oficiais	Praças
Capão Bonito	2	1	3	1	13	20	0	132	1	0	0	0	0	0	7
Capivari	17	16	22	12	251	15	3	274	35	0	1	0	0	0	8
Caraguatatuba	1	0	1	0	1	0	0	36	5	0	1	0	0	0	2
Casa Branca	34	20	11	26	314	59	5	261	16	0	8	0	0	0	11
Catanduva	16	15	17	1	140	4	4	421	20	0	2	0	0	0	11
Cerqueira César	2	1	10	0	29	3	0	70	5	0	0	0	0	0	6
Conceição do Monte Alegre	3	1	1	1	75	3	4	133	6	0	1	0	0	0	6
Conchas	1	2	11	1	46	9	0	154	9	0	8	0	0	0	0
Cotia	6	0	0	1	39	4	3	89	0	0	7	0	0	0	2
Cravinhos	32	13	6	5	255	18	4	296	34	0	4	0	0	0	8
Cruzeiro	27	27	12	19	253	24	6	288	21	2	4	0	0	0	12
Cunha	0	1	0	0	39	0	6	101	0	0	7	0	0	0	7
Descalvado	22	5	1	9	101	8	4	105	24	0	1	0	0	0	15
Dois Córregos	45	6	16	25	204	26	6	147	11	0	2	0	0	0	5
Dourado	28	3	3	7	36	4	2	89	9	0	0	0	0	0	5
Eldorado	0	0	2	0	3	0	0	115	0	0	11	0	0	0	10
Espírito Santo do Pinhal	46	26	23	3	273	5	17	400	38	1	2	0	0	0	22
Espírito Santo do Turvo	2	0	0	0	0	1	0	31	1	0	0	0	0	0	5
Fartura	9	2	2	2	43	1	0	114	3	1	3	0	0	0	9
Franca	37	33	49	6	297	15	6	607	49	0	5	0	0	0	26
Guararema	5	1	0	0	20	1	0	62	0	0	0	0	0	0	7
Guaratinguetá	28	37	31	4	231	15	9	797	49	0	17	0	0	0	44
Guareí	0	1	2	0	6	0	0	67	0	0	2	0	0	0	3
Guariba	8	5	2	1	55	7	1	93	8	0	0	0	0	0	4
Guarulhos	1	7	3	15	30	0	2	57	3	0	3	0	0	0	9
Ibitinga	9	13	23	5	119	11	1	308	12	0	4	0	0	0	7
Ibiúna	0	1	0	0	0	0	0	56	0	0	0	0	0	0	6
Igarapava	27	6	17	3	198	21	13	244	13	0	7	0	0	0	9
Igaratá	0	1	0	0	2	0	0	27	0	0	0	0	0	0	4
Iguape	25	13	5	113	65	10	2	419	18	0	3	0	0	0	15
Ilhabela	3	1	1	92	0	1	0	47	0	0	0	0	0	1	7
Indaiatuba	3	4	2	4	98	7	3	86	4	0	0	0	0	0	4
Ipauçu	2	4	6	0	40	2	0	88	3	0	0	0	0	0	5
Iporanga	0	0	1	0	1	0	0	49	0	0	1	0	0	0	6
Itaberá	0	0	0	0	11	0	0	65	0	0	0	0	0	0	2
Itaí	1	0	0	0	15	1	0	65	0	0	1	0	0	0	1
Itajobi	1	4	9	4	47	2	1	152	6	0	0	0	0	0	5
Itanhaém	1	0	1	1	12	6	0	50	0	0	0	0	0	0	4
Itapecerica da Serra	0	0	0	0	22	2	0	87	0	0	3	0	0	0	8
Itapetininga	36	21	32	27	285	16	1	567	21	0	9	0	0	0	19
Itapeva	5	10	12	7	120	8	0	296	7	0	14	0	0	0	20

(Continua)

(Continuação)

Municípios	Transformação e Emprego da Matéria-Prima									Administração e Profissões Liberais					
	Indústrias			Transportes			Comércio			Força Pública					
	Segundo a Aplicação da Matéria-Prima			Marítimos e Fluviais	Terrestres e Aéreos	Correios, Telégrafos, e Telefones	Bancos, Câmbio. Seguros, Comunicações, etc.	Comércio Propriamente dito	Outras Espécies de Comércio	Exército		Armada		Polícia	
	Produção e transmissão de forças físicas	Relat. às ciencias, letras e artes. Industrias de luxo	Outras							Oficiais	Praças	Oficiais	Praças	Oficiais	Praças
Itapira	25	20	8	3	147	9	4	255	18	0	6	0	0	0	10
Itápolis	9	3	10	1	113	4	3	205	10	0	8	0	0	0	0
Itaporanga	1	0	3	0	22	0	0	171	0	0	4	0	0	0	10
Itapuí	10	7	11	2	44	4	0	101	9	0	0	0	0	0	4
Itararé	1	5	21	4	84	8	1	184	6	0	1	0	0	0	12
Itatiba	17	21	30	4	136	9	6	165	12	0	8	0	0	0	11
Itatinga	6	3	1	1	62	0	0	74	10	0	0	0	0	0	6
Itu	25	46	28	36	177	18	7	309	25	8	338	0	0	4	9
Ituverava	7	9	2	2	137	8	1	187	5	1	2	0	0	0	9
Jaboticabal	43	32	50	31	370	24	12	491	38	0	4	0	0	1	17
Jacareí	15	9	42	10	101	6	5	279	16	0	6	0	0	1	15
Jambeiro	1	0	1	0	4	1	0	39	0	0	0	0	0	0	8
Jardinópolis	14	12	16	3	186	27	5	195	15	0	4	0	0	0	9
Jataí	0	0	3	0	24	1	0	17	1	0	2	0	0	1	10
Jaú	48	29	46	7	335	21	23	579	63	0	5	0	0	2	18
Joanópolis	0	0	4	2	23	0	0	74	0	0	1	0	0	0	3
Jundiaí	125	30	108	115	821	76	14	585	52	10	137	0	0	0	62
Lagoinha	1	0	0	0	3	0	0	24	0	0	0	0	0	0	3
Laranjal	7	7	13	1	114	9	0	99	10	0	3	0	0	1	4
Lavrinhas	4	15	4	2	44	1	0	38	2	0	3	0	0	0	2
Leme	4	6	14	1	44	5	0	142	6	0	0	0	0	0	2
Lençóis Paulista	12	1	10	2	84	8	1	167	6	0	3	0	0	0	6
Limeira	31	15	31	20	303	22	7	382	43	0	4	0	0	0	13
Lins	5	4	4	1	75	2	0	144	6	0	0	0	0	0	5
Lorena	9	18	4	8	184	9	0	261	15	32	685	0	0	3	24
Mairiporã	6	1	0	1	35	2	0	57	1	0	0	0	0	0	9
Matão	20	9	11	2	123	5	8	198	13	0	4	0	0	0	10
Mineiros do Tietê	2	2	6	2	63	4	1	85	6	0	1	0	0	0	5
Mococa	25	15	14	3	127	6	9	266	22	0	3	0	0	0	19
Mogi das Cruzes	18	13	46	17	265	13	9	432	35	0	13	0	0	0	23
Mogi-Guaçu	5	0	10	0	144	16	1	75	5	0	2	0	0	0	3
Mogi-Mirim	22	30	29	12	340	28	40	380	29	0	7	0	0	0	12
Monte Alto	26	7	24	5	130	13	0	327	18	0	6	0	0	0	10
Monte Azul Paulista	6	5	9	3	93	3	0	272	13	0	0	0	0	0	9
Monte Mor	2	1	1	0	38	2	0	84	5	0	0	0	0	0	9
Monteiro Lobato	1	0	0	1	6	0	0	50	0	0	1	0	0	0	4
Natividade da Serra	0	1	0	1	49	1	0	70	0	0	2	0	0	0	8
Nazaré Paulista	1	0	6	0	16	0	0	49	0	0	2	0	0	0	7
Novo Horizonte	2	3	3	4	78	2	0	108	6	0	2	0	0	0	6
Óleo	1	3	0	1	13	0	0	31	0	0	0	0	0	0	1
Olímpia	10	18	34	7	173	9	57	442	20	1	4	0	0	0	8

(Continua)

(Continuação)

Municípios	Transformação e Emprego da Matéria-Prima									Administração e Profissões Liberais					
	Indústrias			Transportes			Comércio			Força Pública					
	Segundo a Aplicação da Matéria-Prima			Marítimos e Fluviais	Terrestres e Aéreos	Correios, Telégrafos, e Telefones	Bancos, Câmbio. Seguros, Comunicações, etc.	Comércio Propriamente dito	Outras Espécies de Comércio	Exército		Armada		Polícia	
	Produção e transmissão de forças físicas	Relat. às ciencias, letras e artes. Industrias de luxo	Outras							Oficiais	Praças	Oficiais	Praças	Oficiais	Praças
Orlândia	24	14	6	3	170	10	2	326	13	0	2	0	0	0	15
Ourinhos	4	2	12	9	64	11	0	141	9	0	1	0	0	0	0
Palmital	3	2	5	1	36	2	0	125	3	0	9	0	0	0	20
Paraibuna	8	4	0	1	77	8	5	180	0	0	0	0	0	0	19
Patrocínio Paulista	10	0	0	0	50	1	0	35	1	0	5	0	0	0	9
Pederneiras	13	3	20	7	128	11	1	201	3	0	2	0	0	0	4
Pedreira	9	3	2	1	64	7	0	74	13	0	3	0	0	0	2
Penápolis	30	18	39	20	270	7	5	344	21	0	9	0	0	0	20
Pereiras	0	0	1	0	0	0	0	59	0	0	0	0	0	0	3
Piedade	3	2	2	0	11	3	0	75	1	0	0	0	0	0	5
Pilar do Sul	2	0	2	0	4	0	0	52	1	0	0	0	0	0	4
Pindamonhangaba	28	16	13	9	176	12	3	527	27	17	298	0	0	1	39
Piquete	12	2	0	0	30	3	0	35	4	9	18	0	0	0	2
Piracaia	13	1	10	5	46	2	0	134	2	0	6	0	0	0	7
Piracicaba	88	65	86	41	592	31	19	944	105	1	33	0	0	1	15
Piraju	34	18	7	18	159	5	3	317	13	0	3	0	0	0	32
Pirajuí	18	15	10	24	259	10	3	281	21	0	8	0	0	0	9
Pirassununga	15	27	13	4	143	6	2	230	10	0	5	0	0	0	11
Piratininga	6	4	8	2	577	2	2	128	3	0	2	0	0	0	7
Pitangueiras	8	10	4	8	68	3	0	139	8	0	5	0	0	0	7
Platina	0	0	0	0	3	0	0	19	0	0	0	0	0	0	5
Porto Feliz	24	1	7	18	183	11	1	220	12	0	5	0	0	0	25
Porto Ferreira	6	1	5	2	49	8	0	53	2	0	1	0	0	0	3
Queluz	7	2	0	0	65	2	0	126	0	0	7	0	0	0	10
Redenção da Serra	1	0	0	0	23	0	0	58	0	0	0	0	0	0	12
Ribeira	0	0	0	0	1	1	16	8	0	0	0	0	0	0	3
Ribeirão Bonito	19	6	4	2	123	12	0	123	10	0	1	0	0	0	9
Ribeirão Branco	0	1	0	0	6	0	0	30	0	0	4	0	0	0	3
Ribeirão Preto	185	119	83	107	998	60	48	1.259	194	1	13	0	0	1	53
Rio Claro	64	37	55	63	928	39	14	705	76	12	49	0	0	2	23
Rio das Pedras	8	2	3	0	40	1	1	104	0	0	2	0	0	0	0
Salesópolis	4	0	0	0	6	2	0	86	1	0	0	0	0	0	4
Salto	19	34	20	11	84	8	6	134	5	0	5	0	0	0	8
Salto Grande	7	1	2	9	55	6	0	129	8	0	1	0	0	0	7
Santa Adélia	9	6	11	3	78	5	2	191	7	0	0	0	0	0	3
Santa Bárbara D'Oeste	13	1	5	5	51	5	0	102	7	0	0	0	0	0	0
Santa Branca	2	2	0	1	15	1	0	54	1	0	6	0	0	0	1
Santa Cruz da Conceição	0	0	0	0	9	3	0	23	1	0	0	0	0	0	7
Santa Cruz das Palmeiras	16	6	0	3	154	8	1	120	13	0	2	0	0	0	6
Santa Cruz do Rio Pardo	26	6	19	11	184	15	1	402	19	0	17	0	0	0	15
Santa Isabel	3	0	0	0	0	1	0	92	0	0	0	0	0	1	6

(Continua)

(Continuação)

Municípios	Transformação e Emprego da Matéria-Prima									Administração e Profissões Liberais					
	Indústrias			Transportes			Comércio			Força Pública					
	Segundo a Aplicação da Matéria-Prima			Marítimos e Fluviais	Terrestres e Aéreos	Correios, Telégrafos, e Telefones	Bancos, Câmbio. Seguros, Comunicações, etc.	Comércio Propriamente dito	Outras Espécies de Comércio	Exército		Armada		Polícia	
	Produção e transmissão de forças físicas	Relat. às ciencias, letras e artes. Industrias de luxo	Outras							Oficiais	Praças	Oficiais	Praças	Oficiais	Praças
Santa Rita do Passa Quatro	23	9	1	3	111	8	0	174	9	0	0	0	0	0	11
Santa Rosa do Viterbo	16	4	6	1	75	5	1	62	6	0	0	0	0	0	0
Santana de Parnaíba	42	10	24	8	94	3	0	83	0	0	6	0	0	0	7
Santo Amaro	13	6	7	22	148	0	6	341	16	1	8	0	0	0	8
Santo Antônio da Alegria	1	0	0	2	1	0	10	17	0	0	1	0	0	0	4
Santos	359	209	298	1.681	1.914	167	569	4.117	584	2	73	9	63	11	168
São Bento do Sapucaí	5	1	1	0	25	2	2	187	8	0	12	0	0	1	11
São Bernardo do Campo	89	22	140	105	670	24	8	413	52	0	6	0	0	0	14
São Carlos	141	53	61	86	1.053	88	36	767	108	0	1	0	0	1	34
São João da Boa Vista	35	42	21	12	328	22	14	548	29	0	15	0	0	0	8
São Joaquim da Barra	25	5	5	9	93	4	5	171	17	0	5	0	0	0	4
São José do Barreiro	1	0	0	0	9	1	0	45	0	0	3	0	0	0	0
São José do Rio Pardo	44	27	19	8	319	19	5	476	41	0	6	0	0	0	19
São José do Rio Preto	41	37	55	41	578	15	26	1.213	56	0	5	0	0	1	28
São José dos Campos	7	12	10	5	157	11	2	380	11	0	5	0	0	0	24
São Luis do Paraitinga	0	7	3	0	36	3	1	136	1	0	0	0	0	0	4
São Manuel	44	25	22	10	423	6	5	332	32	0	7	0	0	0	25
São Miguel Arcanjo	3	1	2	1	19	0	0	87	0	0	0	0	0	0	4
São Paulo	1.948	4.293	3.049	1.146	11.676	587	1.923	23.475	3.839	90	483	13	8	145	4.918
São Pedro	7	4	1	18	116	6	1	139	3	0	0	0	0	0	9
São Pedro do Turvo	0	0	0	0	0	0	0	37	0	0	0	0	0	0	4
São Roque	26	11	10	10	140	22	3	279	12	0	8	0	0	0	16
São Sebastião	2	2	1	5	8	3	2	52	2	0	9	0	0	0	11
São Simão	27	8	7	18	238	20	2	194	27	0	1	0	0	0	16
São Vicente	18	15	10	20	97	7	37	278	40	9	225	0	0	0	6
Sarapuí	1	0	2	0	4	0	0	50	0	0	0	0	0	0	6
Serra Negra	18	4	13	0	117	8	4	165	14	0	3	0	0	0	10
Sertãozinho	17	13	39	7	349	13	2	324	26	0	2	0	0	0	10
Silveiras	3	0	1	0	7	0	0	36	0	0	3	0	0	0	6
Socorro	17	13	15	6	109	14	3	268	8	0	2	0	0	0	11
Sorocaba	134	65	56	67	449	22	13	859	86	0	41	0	0	0	7
Tabapuã	5	3	7	3	69	4	0	116	4	0	0	0	0	0	2
Tambaú	6	5	11	1	56	12	0	92	6	0	0	0	0	0	7
Taquaritinga	37	13	43	17	188	15	10	454	33	0	2	0	0	0	13
Tatuí	13	13	20	0	85	4	2	483	19	0	3	0	0	0	8
Taubaté	35	35	30	10	675	16	9	1.034	50	0	11	0	0	2	67
Tietê	22	20	15	4	97	9	4	274	14	0	3	0	0	0	8
Tremembé	4	1	9	1	43	3	1	104	3	0	2	0	0	0	4
Ubatuba	0	1	2	8	9	8	1	78	1	0	0	2	49	0	8
Viradouro	10	3	12	4	103	8	1	135	7	0	3	0	0	0	4
Estado de São Paulo	5.981	6.720	6.033	4.896	43.005	2.692	3.411	72.683	8.301	229	3.446	26	120	187	7.351

(Continua)

(Continuação)

Municípios	Administração e Profissões Liberais											Diversas						Total
	Força Pública		Administração				Profissões Liberais					Pessoas que Vivem de suas Rendas	Serviço Doméstico	Mal Definidas	Profissão Não Declaradas			
	Bombeiros		Pública			Particular	Religiosas	Judiciárias	Médicas	Magistério	Ciências, Letras Artes							
	Oficiais	Praças	Federal	Estadual	Municipal										0 a 14 anos	15 a 20 anos	21 e + anos	
Águas de Santa Bárbara	0	0	7	10	1	2	2	2	4	2	2	0	2	33	1.962	301	46	4.397
Agudos	0	0	5	15	11	21	1	18	12	10	13	15	14	100	3.257	278	82	8.355
Altinópolis	0	0	2	8	3	0	1	4	10	6	4	2	1	20	2.088	328	32	4.619
Amparo	0	0	19	25	23	73	14	34	60	42	46	66	39	543	9.614	1.161	224	24.271
Analândia	0	0	1	0	9	7	1	1	2	4	4	2	2	103	1.698	363	34	3.970
Angatuba	0	0	2	2	2	4	3	5	8	7	4	6	27	136	3.179	250	31	7.343
Anhembi	0	0	0	4	0	0	1	0	0	2	2	0	3	76	908	62	6	2.271
Apiaí	0	0	13	2	2	2	4	6	0	7	4	0	14	116	2.570	399	66	6.158
Araçariguama	0	0	8	1	2	1	0	0	0	5	1	4	4	8	948	106	14	2.289
Araçoiaba da Serra	0	0	4	9	3	5	2	1	0	5	2	2	1	93	1.907	114	51	5.056
Araraquara	0	0	21	39	17	95	6	39	63	32	51	187	60	789	10.217	1.050	216	25.338
Araras	0	0	14	10	23	33	4	21	21	13	10	31	16	240	5.625	728	75	13.116
Areias	0	0	6	12	7	1	2	8	5	5	1	1	5	14	1.222	106	23	3.075
Ariranha	0	0	3	3	9	7	1	4	13	6	2	32	4	84	2.466	233	35	5.842
Assis	0	0	34	4	0	10	1	43	22	11	73	21	9	282	2.774	480	216	7.113
Atibaia	0	0	10	19	12	10	4	10	17	12	25	17	18	244	5.011	481	97	12.783
Avaí	0	0	9	8	2	15	1	4	17	5	8	0	13	150	3.065	232	22	8.153
Avaré	0	0	26	7	12	20	1	24	37	15	62	14	22	211	4.443	378	187	11.758
Bananal	0	0	12	21	8	7	1	13	8	9	1	12	19	69	2.360	261	48	5.819
Bariri	0	0	5	18	1	17	1	19	26	16	22	21	2	160	5.409	582	101	12.485
Barra Bonita	0	0	1	7	2	4	1	2	12	7	25	6	8	43	2.017	156	23	4.952
Barretos	0	0	25	16	8	82	5	64	122	40	69	60	102	577	8.142	934	99	21.399
Batatais	0	0	4	18	11	32	7	20	30	21	11	54	19	90	4.414	403	85	10.975
Bauru	0	0	158	63	46	63	5	30	46	16	55	26	57	657	4.058	250	120	11.009
Bebedouro	0	0	22	9	13	67	4	22	50	24	42	42	55	313	6.499	1.123	123	15.243
Boa Esperança do Sul	0	0	6	4	2	18	2	3	9	1	9	15	14	68	2.845	274	29	6.670
Bocaina	0	0	4	15	1	19	2	7	35	9	16	27	6	93	3.242	353	51	7.632
Bofete	0	0	0	12	2	5	2	4	5	7	14	1	2	87	2.382	348	36	5.486
Bom Sucesso	0	0	0	2	0	0	0	1	0	5	14	1	2	13	1.324	134	17	3.050
Botucatu	0	0	25	34	35	44	21	29	68	61	63	29	38	302	6.872	907	182	17.177
Bragança Paulista	0	0	8	44	26	48	3	24	58	30	95	39	32	489	10.841	1.106	181	28.559
Brodósqui	0	0	5	5	3	24	4	6	15	7	1	3	2	24	1.966	195	54	4.880
Brotas	0	0	13	9	9	14	4	14	18	16	14	34	12	137	4.009	330	88	9.423
Cabreúva	0	0	6	7	7	0	1	0	2	8	12	153	1	88	1.156	179	28	2.988
Caçapava	0	0	22	16	20	4	2	15	28	11	89	11	11	314	3.520	315	64	9.256
Cachoeira Paulista	0	0	368	27	11	9	3	5	13	6	8	10	4	180	1.908	207	33	5.104
Caconde	0	0	20	7	5	18	1	9	22	6	5	17	14	199	5.092	578	77	12.866
Cajurú	0	0	14	3	10	67	3	16	30	17	19	16	7	89	4.238	410	48	10.218
Campinas	0	0	96	112	117	640	42	109	236	160	164	252	326	895	21.677	1.651	690	58.330
Campos Novos Paulista	0	0	2	4	1	27	0	3	5	4	24	1	16	643	2.769	220	14	7.462
Cananéia	0	0	12	10	4	0	1	7	2	4	3	1	6	25	1.923	183	58	4.406

(Continua)

(Continuação)

Municípios	Administração e Profissões Liberais											Diversas						Total
	Força Pública		Administração				Profissões Liberais					Pessoas que Vivem de suas Rendas	Serviço Doméstico	Mal Definidas	Profissão Não Declaradas			
	Bombeiros		Pública			Particular					Ciências, Letras Artes							
	Oficiais	Praças	Federal	Estadual	Municipal		Religiosas	Judiciárias	Médicas	Magistério					0 a 14 anos	15 a 20 anos	21 e + anos	
Capão Bonito	0	0	6	15	4	0	1	8	3	8	23	6	2	68	3.350	309	27	8.675
Capivari	0	0	5	11	17	17	1	19	29	15	8	22	17	208	5.411	588	118	13.294
Caraguatatuba	0	0	5	5	5	1	0	1	0	3	2	0	3	52	574	55	20	1.505
Casa Branca	0	1	13	21	11	56	4	24	37	44	35	31	32	356	5.529	670	144	13.354
Catanduva	0	0	6	31	3	11	2	21	39	8	28	19	22	219	3.663	509	36	8.690
Cerqueira César	0	0	3	11	1	7	1	6	9	2	3	1	7	9	1.806	204	49	4.915
Conceição do Monte Alegre	0	0	2	7	0	5	2	2	8	10	6	1	10	147	3.708	493	74	8.510
Conchas	0	0	5	7	5	21	1	3	12	5	7	13	8	45	2.089	186	29	5.213
Cotia	0	0	3	15	6	9	1	4	4	7	6	11	9	150	1.767	145	50	4.901
Cravinhos	0	0	11	6	10	46	1	8	46	20	11	24	41	215	5.726	898	81	13.968
Cruzeiro	0	0	34	14	7	55	3	10	26	13	41	13	24	390	2.480	310	117	6.374
Cunha	0	0	7	20	8	5	1	7	7	12	9	6	16	77	4.207	444	76	10.337
Descalvado	0	0	11	16	11	15	5	22	25	11	20	16	13	329	4.800	649	75	11.328
Dois Córregos	0	0	13	14	10	23	3	20	20	7	9	21	8	197	4.439	422	31	9.967
Dourado	0	0	5	11	4	17	4	8	18	7	8	6	3	83	1.875	242	49	4.596
Eldorado	0	0	3	21	1	2	2	9	3	5	5	1	10	118	3.027	388	24	**6.544**
Espírito Santo do Pinhal	0	0	15	17	9	13	1	28	50	20	28	40	21	136	6.831	993	201	15.710
Espírito Santo do Turvo	0	0	1	0	1	0	2	1	1	1	5	0	1	10	1.013	149	26	2.261
Fartura	0	0	14	1	2	0	2	3	9	6	12	9	9	34	2.835	260	60	7.240
Franca	0	0	15	24	41	70	9	28	91	44	53	28	42	695	10.159	1.667	98	22.682
Guararema	0	0	9	18	2	2	0	0	7	2	5	5	1	19	1.863	224	40	4.598
Guaratinguetá	0	0	83	70	32	23	48	26	55	74	99	58	68	813	8.517	1.222	121	21.075
Guareí	0	0	1	3	1	0	1	1	5	5	3	1	0	1	1.508	130	19	3.595
Guariba	0	0	1	9	3	10	3	1	9	4	4	5	2	50	2.066	414	37	4.639
Guarulhos	0	0	2	24	2	1	0	2	5	3	5	9	1	115	1.181	171	37	3.088
Ibitinga	0	0	4	5	2	19	2	17	37	13	10	199	21	278	5.414	857	77	12.693
Ibiúna	0	0	4	11	2	0	1	6	1	5	9	2	0	166	2.214	467	36	5.656
Igarapava	0	0	3	16	5	38	5	17	39	18	21	15	12	184	7.687	1.016	155	17.473
Igaratá	0	0	1	1	5	0	0	1	2	1	1	0	0	26	971	107	16	2.393
Iguape	0	0	19	36	7	8	2	16	20	18	29	31	39	269	8.464	1.300	169	20.133
Ilhabela	0	0	13	5	2	1	1	7	1	9	7	3	8	94	1.662	147	45	4.008
Indaiatuba	0	0	3	5	1	7	9	3	14	4	12	8	6	81	2.029	212	23	5.209
Ipauçu	0	0	1	8	2	2	1	4	11	6	19	2	2	40	1.783	193	11	4.067
Iporanga	0	0	5	4	1	1	0	1	0	0	0	3	2	15	1.289	178	10	2.856
Itaberá	0	0	1	9	1	0	0	0	2	6	5	4	0	2	1.423	171	20	3.350
Itaí	0	0	0	13	4	0	0	0	3	5	9	0	2	43	1.518	280	30	3.668
Itajobi	0	0	2	11	0	3	3	7	30	12	5	10	5	128	4.556	704	35	10.039
Itanhaém	0	0	2	6	1	1	0	1	2	4	1	4	3	118	778	100	46	2.334
Itapecerica da Serra	0	0	3	6	6	1	4	6	0	5	16	3	1	162	2.435	507	38	6.042
Itapetininga	0	0	15	50	27	31	2	25	45	38	95	44	33	349	5.456	793	122	13.308
Itapeva	0	0	9	37	2	11	2	15	13	13	44	19	15	222	4.618	587	90	11.444

(Continua)

(Continuação)

Municípios	Administração e Profissões Liberais											Diversas						Total
	Força Pública		Administração				Profissões Liberais					Pessoas que Vivem de suas Rendas	Serviço Doméstico	Mal Definidas	Profissão Não Declaradas			
	Bombeiros		Pública			Particular	Religiosas	Judiciárias	Médicas	Magistério	Ciências, Letras Artes							
	Oficiais	Praças	Federal	Estadual	Municipal										0 a 14 anos	15 a 20 anos	21 e + anos	
Itapira	0	0	9	11	32	13	5	16	30	19	21	39	25	264	5.707	996	122	13.562
Itápolis	0	0	5	9	6	6	2	37	19	9	12	14	7	208	7.250	1.221	97	15.445
Itaporanga	0	0	0	32	1	0	2	0	1	0	44	1	2	60	3.834	537	68	8.859
Itapuí	0	0	2	7	4	8	1	6	10	5	10	11	5	45	2.656	211	49	6.264
Itararé	0	0	3	9	3	11	0	3	9	4	19	8	8	90	1.767	283	23	4.009
Itatiba	0	0	8	16	18	19	3	15	21	12	12	78	24	213	5.025	709	20	11.784
Itatinga	0	0	5	18	12	17	1	5	11	7	9	9	3	60	2.310	326	32	5.241
Itu	0	0	9	23	8	27	17	16	31	28	16	56	48	796	6.381	1.151	162	15.664
Ituverava	0	0	2	9	3	18	0	12	31	20	16	27	5	198	5.677	864	138	12.800
Jaboticabal	0	1	12	24	21	76	9	31	80	30	54	97	52	427	11.970	1.894	380	27.272
Jacareí	0	0	32	61	19	15	4	13	14	20	28	40	23	672	3.408	447	101	9.107
Jambeiro	0	0	0	8	3	1	1	4	3	8	49	7	2	34	1.080	151	13	2.689
Jardinópolis	0	0	5	15	6	32	3	5	21	11	15	8	10	111	4.310	731	62	9.890
Jataí	0	0	4	1	5	0	0	1	0	2	0	1	1	55	428	60	10	1.148
Jaú	0	0	26	29	15	36	5	36	72	40	89	58	51	367	9.932	1.461	147	21.774
Joanópolis	0	0	1	14	1	1	2	2	5	7	4	38	1	126	2.244	339	41	5.472
Jundiaí	0	0	35	31	36	266	5	26	47	38	85	81	73	1.894	9.119	1.228	249	23.113
Lagoinha	0	0	3	4	4	1	0	0	1	3	1	0	1	7	1.573	215	23	3.838
Laranjal	0	0	5	15	6	20	1	3	14	8	4	8	4	146	2.169	309	38	4.949
Lavrinhas	0	0	1	16	0	1	6	1	7	15	9	7	9	51	885	187	41	2.285
Leme	0	0	2	8	3	7	1	1	9	8	5	14	4	101	1.992	310	19	4.690
Lençóis Paulista	0	1	3	15	3	13	1	4	21	5	22	51	5	106	4.575	794	69	10.661
Limeira	0	0	14	9	23	51	6	26	39	24	21	40	16	246	7.086	984	74	16.485
Lins	0	0	5	7	3	7	1	0	10	0	40	0	14	32	2.652	159	23	7.436
Lorena	0	0	38	38	12	19	12	12	25	25	43	26	23	423	2.899	391	71	7.966
Mairiporã	0	0	2	5	9	22	2	0	24	3	0	12	164	80	1.513	345	1.249	5.270
Matão	0	0	6	11	3	14	3	5	27	14	15	6	9	107	5.184	798	101	11.846
Mineiros do Tietê	0	0	6	1	7	2	1	2	13	6	1	41	2	56	1.790	385	79	4.011
Mococa	0	0	5	33	4	27	3	13	49	5	43	17	20	149	5.861	861	159	13.364
Mogi das Cruzes	0	0	87	41	22	18	4	33	39	35	58	122	29	530	5.508	710	131	14.767
Mogi-Guaçu	0	0	3	9	5	3	2	4	8	3	3	9	7	121	2.861	518	27	6.750
Mogi-Mirim	0	1	7	36	25	33	6	31	46	24	39	47	31	285	8.173	1.241	201	19.389
Monte Alto	0	0	7	17	9	37	3	12	51	6	31	148	14	373	9.077	1.431	94	19.942
Monte Azul Paulista	0	0	5	11	7	2	1	4	18	8	10	10	12	72	2.870	484	61	6.601
Monte Mor	0	1	11	10	2	0	1	1	8	5	4	8	6	43	2.169	247	97	5.247
Monteiro Lobato	0	0	1	5	1	0	3	1	1	2	1	0	2	8	1.570	86	6	3.921
Natividade da Serra	0	0	5	7	6	1	1	3	1	4	4	7	9	56	2.840	419	25	6.497
Nazaré Paulista	0	0	5	5	5	0	8	0	3	6	3	2	0	105	2.259	368	20	5.850
Novo Horizonte	0	0	5	4	2	7	2	6	12	7	6	3	1	35	3.384	561	56	7.388
Óleo	0	0	1	1	1	1	0	2	4	3	1	3	2	48	1.031	130	11	2.445
Olímpia	0	0	6	29	5	19	2	32	75	27	29	72	20	574	10.809	1.472	205	23.809

(Continua)

(Continuação)

Municípios	Administração e Profissões Liberais											Diversas						Total
	Força Pública		Administração				Profissões Liberais					Pessoas que Vivem de suas Rendas	Serviço Doméstico	Mal Definidas	Profissão Não Declaradas			
	Bombeiros		Pública			Particular					Ciências, Letras Artes							
	Oficiais	Praças	Federal	Estadual	Municipal		Religiosas	Judiciárias	Médicas	Magistério					0 a 14 anos	15 a 20 anos	21 e + anos	
Orlândia	0	0	1	29	7	24	3	19	61	20	6	29	29	250	10.450	1.607	178	23.191
Ourinhos	0	0	4	4	5	34	0	2	5	5	6	15	10	56	886	118	15	2.345
Palmital	0	0	3	2	0	4	0	4	11	2	20	5	0	67	2.450	295	47	5.473
Paraibuna	0	0	6	20	8	10	1	11	6	14	13	16	6	53	3.929	564	122	9.704
Patrocínio Paulista	0	0	7	4	2	3	3	10	14	10	9	3	8	94	2.242	322	44	4.882
Pederneiras	0	0	4	18	6	17	1	5	25	18	24	53	12	268	6.708	1.022	81	14.845
Pedreira	0	0	3	4	8	4	0	2	17	3	2	8	2	100	1.207	232	13	2.804
Penápolis	0	0	10	42	29	148	4	23	60	22	49	5	70	747	9.494	1.157	158	24.346
Pereiras	0	0	2	7	1	0	1	0	4	3	17	1	1	23	1.299	149	19	2.828
Piedade	0	0	4	1	3	1	2	7	2	3	0	1	4	39	2.993	336	43	6.658
Pilar do Sul	0	0	2	5	1	1	3	0	3	5	4	2	0	74	1.216	217	27	2.809
Pindamonhangaba	0	0	35	74	38	17	23	0	39	13	47	30	85	206	4.921	455	178	13.456
Piquete	0	0	91	15	1	11	0	2	5	7	0	2	2	69	899	111	9	2.157
Piracaia	0	0	7	17	5	3	2	10	9	3	30	7	6	144	3.040	428	70	7.700
Piracicaba	0	0	16	68	43	91	26	53	106	127	100	116	58	891	14.166	2.044	434	34.329
Piraju	0	0	16	24	20	18	2	19	27	11	20	41	23	288	6.651	946	118	15.498
Pirajuí	0	0	8	16	4	67	3	25	25	11	21	14	44	302	6.431	1.026	65	16.113
Pirassununga	0	0	10	22	20	17	3	23	23	53	16	26	21	135	4.417	886	63	9.904
Piratininga	0	0	2	7	1	8	1	4	15	7	24	2	4	108	3.438	418	76	8.593
Pitangueiras	0	0	2	9	6	20	1	14	15	7	3	5	7	278	3.147	497	60	6.968
Platina	0	0	1	6	6	0	1	0	1	3	5	8	0	29	1.365	259	40	3.051
Porto Feliz	0	0	11	10	10	19	2	9	19	18	10	27	16	234	3.507	520	50	9.126
Porto Ferreira	0	0	0	10	3	9	0	5	6	5	2	14	0	98	1.263	165	18	2.804
Queluz	0	0	7	73	2	5	3	9	15	14	2	6	8	205	1.321	143	25	3.359
Redenção da Serra	0	0	9	10	6	0	0	1	5	6	4	3	11	8	1.548	224	10	3.764
Ribeira	0	0	0	3	5	0	0	1	0	1	1	0	0	61	1.241	254	5	2.810
Ribeirão Bonito	0	0	6	8	11	11	1	20	16	7	8	35	9	116	3.070	269	22	7.087
Ribeirão Branco	0	0	6	1	3	0	0	0	0	4	4	1	5	9	709	82	4	1.665
Ribeirão Preto	0	15	43	85	34	306	29	57	169	58	81	71	170	880	14.294	1.788	233	35.476
Rio Claro	0	0	20	36	29	97	8	40	61	36	70	67	66	424	10.886	1.355	133	25.688
Rio das Pedras	0	0	5	5	5	2	0	3	11	6	1	32	7	71	2.356	269	59	5.385
Salesópolis	0	0	6	2	1	1	2	3	2	5	9	48	2	19	1.535	210	44	3.765
Salto	0	0	9	11	7	40	3	4	14	11	27	23	4	442	1.942	312	54	4.997
Salto Grande	0	0	2	6	1	2	1	2	11	5	30	3	7	111	1.629	193	47	3.892
Santa Adélia	0	0	6	6	8	2	2	5	24	4	8	23	9	76	4.182	612	42	9.127
Santa Bárbara D'Oeste	0	0	4	11	2	4	2	5	14	5	6	13	1	95	2.071	285	32	5.071
Santa Branca	0	0	5	12	4	4	2	6	4	6	8	1	1	26	1.482	249	27	3.611
Santa Cruz da Conceição	0	0	2	2	5	1	0	2	4	1	5	1	2	7	1.355	230	15	3.094
Santa Cruz das Palmeiras	0	0	7	20	6	16	2	7	15	9	3	4	7	112	2.726	397	63	6.743
Santa Cruz do Rio Pardo	0	0	7	19	7	36	6	28	51	14	99	12	29	344	7.413	1.373	80	17.266
Santa Isabel	0	0	8	10	10	0	1	8	11	6	7	4	2	78	1.588	325	19	4.185

(Continua)

(Continuação)

Municípios	Administração e Profissões Liberais											Diversas						Total
	Força Pública		Administração				Profissões Liberais					Pessoas que Vivem de suas Rendas	Serviço Doméstico	Mal Definidas	Profissão Não Declaradas			
	Bombeiros		Pública			Particular	Religiosas	Judiciárias	Médicas	Magistério	Ciências, Letras Artes							
	Oficiais	Praças	Federal	Estadual	Municipal										0 a 14 anos	15 a 20 anos	21 e + anos	
Santa Rita do Passa Quatro	0	0	4	9	8	54	5	18	19	13	17	16	14	130	4.680	693	86	10.408
Santa Rosa do Viterbo	0	0	4	3	1	21	1	3	13	6	4	1	0	83	2.317	464	28	5.611
Santana de Parnaíba	0	0	3	9	5	13	23	3	3	8	13	13	13	600	1.631	326	11	4.395
Santo Amaro	0	1	6	32	9	45	3	8	17	16	45	36	15	483	2.594	232	100	7.208
Santo Antônio da Alegria	0	0	3	3	1	0	1	4	7	6	4	0	2	41	1.704	251	28	3.536
Santos	3	47	435	395	119	649	25	143	231	105	431	220	642	14.202	16.624	1.460	882	57.105
São Bento do Sapucaí	0	0	2	35	5	4	8	32	3	14	41	6	26	291	3.563	591	77	8.448
São Bernardo do Campo	0	0	9	21	13	148	5	15	20	15	73	106	43	1.823	4.968	371	119	13.605
São Carlos	0	0	22	66	53	213	15	40	78	57	59	132	118	564	11.487	1.846	380	28.089
São João da Boa Vista	0	0	11	17	20	96	8	38	80	37	45	112	91	658	12.044	1.881	76	26.874
São Joaquim da Barra	0	0	2	7	1	16	2	7	20	6	13	2	10	147	2.080	276	31	4.774
São José do Barreiro	0	0	1	14	0	2	0	2	0	8	2	1	8	43	1.086	162	14	2.447
São José do Rio Pardo	0	0	14	29	23	30	7	30	64	28	24	44	29	291	10.957	1.425	180	24.823
São José do Rio Preto	0	0	16	41	14	33	6	76	130	52	112	132	80	948	30.579	4.752	471	67.386
São José dos Campos	0	0	29	26	21	9	2	15	21	18	28	29	20	298	6.111	998	115	15.753
São Luis do Paraitinga	0	0	3	23	9	0	1	5	7	8	12	0	10	378	3.711	564	73	9.064
São Manuel	0	0	11	34	9	110	4	19	43	18	37	31	21	265	8.918	1.259	70	20.639
São Miguel Arcanjo	0	0	0	9	3	0	1	1	2	3	10	1	1	96	2.644	331	23	5.630
São Paulo	20	106	1.405	2.777	669	3.827	339	1.476	2.039	1.106	3.568	2.304	2.747	32.137	90.659	13.782	2.520	294.007
São Pedro	0	0	5	10	3	16	2	19	13	9	22	46	3	45	3.152	350	65	7.357
São Pedro do Turvo	0	0	0	4	2	0	1	0	4	2	2	0	0	33	1.445	330	33	3.123
São Roque	0	0	9	19	16	57	2	12	26	20	24	39	15	605	3.551	307	59	8.874
São Sebastião	0	0	14	13	4	0	1	5	6	7	6	6	3	86	1.255	161	26	3.063
São Simão	0	0	16	12	10	66	1	19	47	14	10	34	15	192	6.753	805	115	15.419
São Vicente	0	0	19	37	19	30	5	11	16	13	23	20	38	589	1.222	117	34	4.175
Sarapuí	0	0	4	2	0	3	1	4	1	1	2	0	0	70	716	126	28	1.798
Serra Negra	0	0	5	18	16	15	5	18	21	23	33	109	34	139	4.987	470	76	11.720
Sertãozinho	0	2	5	19	11	49	2	21	53	15	13	24	26	283	6.720	711	161	16.612
Silveiras	0	0	2	7	0	1	1	2	4	4	10	1	4	60	1.537	262	33	3.657
Socorro	0	0	7	28	18	7	1	13	22	16	20	20	11	105	5.781	814	146	13.622
Sorocaba	0	0	32	50	30	128	17	33	69	50	104	94	53	2.184	8.608	925	207	21.965
Tabapuã	0	0	2	3	5	5	1	5	9	7	15	4	2	104	3.561	461	67	7.779
Tambaú	0	0	6	5	8	18	1	3	11	3	5	6	5	43	2.393	235	75	5.559
Taquaritinga	0	0	6	19	14	34	1	28	59	26	57	100	41	282	8.174	2.712	232	20.961
Tatuí	0	0	4	19	11	28	5	19	29	24	26	58	13	776	5.835	862	96	14.198
Taubaté	0	0	86	84	59	22	20	26	63	64	39	92	81	802	8.485	1.004	187	22.218
Tietê	0	0	13	17	23	16	7	18	33	15	44	29	22	252	5.548	764	81	12.927
Tremembé	0	0	8	13	5	3	57	5	5	8	9	5	7	823	1.567	169	44	4.295
Ubatuba	0	0	11	6	4	6	1	6	5	8	4	4	7	518	2.015	370	44	4.906
Viradouro	0	0	5	7	2	9	2	3	19	8	10	11	11	129	4.023	604	101	8.613
Estado de São Paulo	23	176	4.397	6.585	2.720	9.734	1.158	4.111	7.016	4.102	8.500	7.815	7.301	94.119	951.318	130.091	20.898	2.381.740

Fonte: Ministério da Agricultura, Indústria e Commércio. Directoria Geral de Estatística - Recenseamento do Brazil - Realizado em 1 de Setembro de 1920. Volume IV, 5a Parte. Rio de Janeiro: Typ. Da Estatística, 1922

Tabela 22b - População masculina por profissões - Porcentagem
Estado de São Paulo
1920

Municípios	Produção da Matéria-Prima					Transformação e Emprego da Matéria-Prima										
	Exploração do Solo e Sub-solo					Indústrias										
	Exploração do Solo			Extração de Materiais Minerais		Segundo a Natureza da Matéria-Prima					Segundo a Aplicação da Matéria-Prima					
	Agricultura, etc.	Criação	Caça e pesca	Pedreiras	Minas, salinas, etc	Têxtis	Couros, peles, etc.	Madeiras	Metalurgia	Cerâmica	Produtos Químicos e análogos	Alimentação	Vestuário e toucador	Mobiliário	Edificação	Aparelhos de transportes
Águas de Santa Bárbara	0,24	0,01	0,00	0,00	0,00	0,00	0,00	0,16	0,02	0,01	0,00	0,01	0,05	0,04	0,05	0,07
Agudos	0,49	0,61	0,00	1,04	0,00	0,01	0,00	0,19	0,08	0,04	0,24	0,18	0,17	0,12	0,17	0,17
Altinópolis	0,24	0,04	0,00	0,00	0,00	0,02	0,00	0,02	0,04	0,28	0,00	0,02	0,05	0,05	0,13	0,14
Amparo	1,25	1,23	0,06	0,76	0,00	1,09	0,95	0,60	0,81	0,86	0,24	0,90	0,80	0,90	0,75	2,49
Analândia	0,20	0,04	0,00	0,00	0,00	0,00	0,00	0,00	0,07	0,00	0,00	0,06	0,07	0,05	0,08	0,07
Angatuba	0,44	0,15	0,00	0,02	0,00	0,02	0,00	0,12	0,06	0,21	0,00	0,05	0,05	0,05	0,06	0,03
Anhembi	0,14	0,15	0,06	0,03	0,00	0,00	0,00	0,02	0,00	0,07	0,00	0,00	0,00	0,00	0,01	0,03
Apiaí	0,36	0,00	0,00	0,00	0,00	0,00	0,12	0,02	0,03	0,07	0,61	0,99	0,03	0,03	0,02	0,03
Araçariguama	0,15	0,00	0,00	0,05	0,00	0,00	0,00	0,00	0,01	0,00	0,12	0,00	0,00	0,00	0,01	0,00
Araçoiaba da Serra	0,34	0,00	0,00	0,00	0,00	0,01	0,00	0,08	0,09	0,21	1,59	0,07	0,02	0,03	0,06	0,00
Araraquara	1,16	2,43	0,06	0,36	0,00	0,07	0,60	0,70	0,98	0,44	0,73	0,59	0,80	1,03	1,16	1,11
Araras	0,63	1,27	0,30	0,05	0,00	0,06	0,24	0,16	0,34	0,29	0,12	0,23	0,27	0,71	0,36	0,86
Areias	0,20	0,02	0,00	0,01	0,00	0,00	0,00	0,00	0,00	0,00	0,12	0,02	0,04	0,01	0,03	0,00
Ariranha	0,33	0,04	0,00	0,02	0,00	0,02	0,00	0,16	0,05	0,31	0,00	0,08	0,14	0,03	0,15	0,24
Assis	0,35	0,00	0,00	0,00	0,00	0,00	0,00	0,08	0,11	0,09	0,00	0,15	0,13	0,16	0,18	0,10
Atibaia	0,78	0,12	0,00	0,36	0,00	0,49	0,00	0,14	0,13	0,23	0,24	0,25	0,24	0,09	0,20	0,24
Avaí	0,50	1,36	0,06	0,01	2,17	0,00	0,12	0,25	0,10	0,07	0,00	0,18	0,18	0,05	0,20	0,35
Avaré	0,66	0,62	0,00	0,09	2,90	0,05	0,24	0,19	0,25	0,28	1,46	0,34	0,41	0,33	0,41	0,48
Bananal	0,35	0,06	0,00	0,00	0,00	0,00	0,00	0,08	0,06	0,01	0,00	0,09	0,07	0,03	0,11	0,14
Bariri	0,68	0,57	0,00	0,01	0,72	0,01	0,12	0,31	0,19	0,62	0,00	0,47	0,33	0,19	0,24	0,59
Barra Bonita	0,28	0,34	0,42	0,01	0,00	0,02	0,00	0,12	0,06	1,18	0,00	0,05	0,12	0,00	0,11	0,10
Barretos	0,93	1,37	0,18	3,59	2,17	0,26	4,40	2,32	0,73	0,78	0,24	1,05	0,95	0,96	0,97	2,69
Batatais	0,60	0,47	0,00	0,45	0,00	0,06	0,48	0,10	0,25	0,00	0,00	0,45	0,46	0,40	0,41	0,69
Bauru	0,47	0,04	0,06	0,08	0,00	0,05	0,60	0,76	0,57	0,54	0,37	0,45	0,54	0,87	0,58	0,62
Bebedouro	0,64	0,52	0,00	0,05	0,00	0,15	0,83	2,90	0,41	0,46	0,12	0,43	0,49	0,24	0,55	0,66
Boa Esperança do Sul	0,36	0,52	0,00	0,01	0,72	0,00	0,00	0,47	0,09	0,17	0,00	0,13	0,11	0,01	0,20	0,17
Bocaina	0,37	0,80	0,00	0,22	0,72	0,07	0,95	0,33	0,11	0,05	0,00	0,20	0,30	0,13	0,26	0,48
Bofete	0,29	0,25	0,00	0,01	0,00	0,01	0,00	0,06	0,01	0,09	0,00	0,06	0,06	0,05	0,13	0,07
Bom Sucesso	0,19	0,00	0,00	0,00	0,00	0,00	0,00	0,00	0,01	0,09	0,00	0,00	0,03	0,00	0,02	0,00
Botucatu	0,81	0,80	0,00	0,11	0,72	0,33	0,71	0,51	0,43	0,12	0,12	0,59	0,66	0,52	0,60	0,52
Bragança Paulista	1,72	0,79	0,06	0,77	0,00	0,57	1,79	0,19	0,48	0,52	2,44	0,87	0,67	0,45	0,62	0,55
Brodósqui	0,28	0,46	0,06	0,01	0,00	0,00	0,12	0,04	0,08	0,00	0,12	0,08	0,16	0,03	0,11	0,31
Brotas	0,49	1,00	0,06	0,57	1,45	0,04	0,24	0,16	0,12	0,07	0,49	0,28	0,25	0,23	0,24	0,55
Cabreúva	0,15	0,10	0,00	0,00	0,00	0,02	0,00	0,00	0,02	0,01	0,12	0,06	0,05	0,07	0,04	0,17
Caçapava	0,48	0,00	0,42	0,10	0,00	0,01	0,00	0,02	0,12	0,05	0,37	0,23	0,31	0,15	0,24	0,03
Cachoeira Paulista	0,23	0,03	0,06	0,01	0,00	0,05	0,00	0,19	0,20	0,17	0,24	0,53	0,15	0,13	0,19	0,14
Caconde	0,81	0,18	0,00	0,35	0,00	0,00	0,00	0,16	0,13	0,33	0,24	0,09	0,18	0,08	0,22	0,55
Cajurú	0,61	0,06	0,12	0,78	0,00	0,00	0,12	0,04	0,08	0,11	0,24	0,02	0,17	0,24	0,16	0,21
Campinas	2,24	7,09	0,24	0,95	2,90	3,63	2,86	3,48	5,49	3,97	1,34	3,18	2,87	4,56	3,14	3,18
Campos Novos Paulista	0,45	0,03	0,00	0,00	0,00	0,00	0,00	0,33	0,04	0,09	0,24	0,05	0,02	0,03	0,13	0,03
Cananéia	0,26	0,17	0,00	0,00	0,00	0,00	0,00	0,00	0,00	0,04	0,00	0,11	0,01	0,01	0,04	0,00

(Continua)

(Continuação)

Municípios	Produção da Matéria-Prima					Transformação e Emprego da Matéria-Prima										
	Exploração do Solo e Sub-solo					Indústrias										
	Exploração do Solo			Extração de Materiais Minerais		Segundo a Natureza da Matéria-Prima					Segundo a Aplicação da Matéria-Prima					
	Agricultura, etc.	Criação	Caça e pesca	Pedreiras	Minas, salinas, etc	Têxtis	Couros, peles, etc.	Madeiras	Metalurgia	Cerâmica	Produtos Químicos e análogos	Alimentação	Vestuário e toucador	Mobiliário	Edificação	Aparelhos de transportes
Capão Bonito	0,60	0,00	0,00	0,01	0,00	0,00	0,00	0,04	0,06	0,09	0,61	0,08	0,05	0,01	0,05	0,00
Capivari	0,72	0,12	0,06	0,27	0,72	0,04	0,48	0,49	0,40	0,40	0,12	0,59	0,53	0,29	0,40	0,28
Caraguatatuba	0,05	0,00	0,06	1,98	0,00	0,00	0,00	0,06	0,02	0,04	0,00	0,02	0,00	0,08	0,04	0,00
Casa Branca	0,63	0,50	0,12	0,53	0,00	0,09	0,12	0,49	0,18	0,51	0,00	0,40	0,40	0,25	0,39	0,62
Catanduva	0,37	0,04	0,24	0,16	0,00	0,01	0,00	0,55	0,17	0,42	0,12	0,31	0,37	0,20	0,48	0,45
Cerqueira César	0,33	0,11	0,00	0,00	0,00	0,00	0,00	0,06	0,03	0,03	0,00	0,03	0,12	0,00	0,07	0,07
Conceição do Monte Alegre	0,47	0,12	0,00	0,02	0,00	0,01	0,00	0,58	0,02	0,08	0,12	0,01	0,07	0,04	0,15	0,14
Conchas	0,31	0,01	0,00	0,06	0,00	0,00	0,00	0,08	0,08	0,52	0,00	0,09	0,12	0,07	0,08	0,24
Cotia	0,29	0,06	1,26	0,54	0,00	0,01	0,00	0,00	0,05	0,16	0,98	0,08	0,04	0,07	0,23	0,14
Cravinhos	0,65	0,27	0,18	3,37	0,00	0,00	0,00	0,21	0,20	0,19	0,49	0,39	0,54	0,19	0,39	0,73
Cruzeiro	0,21	0,14	0,12	0,01	0,00	0,02	0,00	0,29	0,73	0,12	0,49	0,36	0,21	0,25	0,35	0,35
Cunha	0,68	0,04	0,00	0,05	0,00	0,00	0,00	0,02	0,02	0,08	0,00	0,15	0,20	0,01	0,01	0,14
Descalvado	0,60	0,52	0,12	0,01	0,00	0,02	0,00	0,14	0,18	0,03	0,12	0,23	0,32	0,15	0,27	0,59
Dois Córregos	0,44	2,00	0,36	0,33	0,00	0,04	0,00	0,04	0,18	0,12	0,00	0,30	0,26	0,17	0,29	0,38
Dourado	0,20	0,92	0,12	0,01	1,45	0,01	0,00	0,14	0,29	0,01	0,24	0,15	0,19	0,17	0,29	0,38
Eldorado	0,36	0,11	0,00	0,00	0,00	0,00	0,00	0,00	0,02	0,00	0,00	0,05	0,03	0,03	0,04	0,00
Espírito Santo do Pinhal	0,69	0,26	0,06	1,72	0,72	0,18	1,90	0,70	0,35	0,27	0,37	0,47	0,69	0,72	0,53	1,62
Espírito Santo do Turvo	0,13	0,02	0,00	0,00	0,00	0,01	0,36	0,04	0,00	0,01	0,00	0,00	0,02	0,00	0,02	0,00
Fartura	0,48	0,10	0,00	0,00	0,00	0,02	0,00	0,02	0,04	0,11	0,00	0,14	0,10	0,04	0,09	0,07
Franca	0,88	1,27	0,00	2,21	0,72	0,13	1,79	0,31	0,47	0,11	1,59	0,32	1,01	0,51	0,75	4,59
Guararema	0,30	0,00	0,00	0,00	0,72	0,00	0,00	0,00	0,03	0,00	0,12	0,05	0,04	0,00	0,04	0,00
Guaratinguetá	0,93	0,08	1,32	0,25	0,00	1,02	0,95	0,29	0,41	0,98	1,95	1,18	0,77	0,71	1,11	0,79
Guareí	0,24	0,00	0,00	0,00	0,00	0,00	0,00	0,00	0,01	0,04	0,00	0,01	0,04	0,00	0,03	0,00
Guariba	0,22	0,11	0,00	0,11	0,00	0,00	0,00	0,02	0,08	0,13	0,12	0,11	0,14	0,03	0,10	0,17
Guarulhos	0,16	0,01	0,00	0,02	0,00	0,09	0,12	0,10	0,07	1,35	0,24	0,01	0,07	0,11	0,07	0,00
Ibitinga	0,56	1,61	0,00	0,00	0,72	0,00	0,00	0,21	0,18	0,56	0,00	0,25	0,30	0,07	0,58	0,48
Ibiúna	0,35	0,00	0,00	0,00	0,00	0,00	0,00	0,00	0,03	0,03	0,12	0,03	0,01	0,01	0,02	0,00
Igarapava	0,88	0,44	0,12	0,60	0,00	0,04	0,00	0,35	0,30	2,56	0,00	0,37	0,37	0,23	0,51	0,41
Igaratá	0,16	0,01	0,00	0,00	0,00	0,00	0,00	0,04	0,01	0,00	0,00	0,01	0,00	0,00	0,01	0,03
Iguape	1,12	0,04	4,92	0,44	0,00	0,01	0,00	0,06	0,24	0,24	0,24	0,51	0,09	0,08	0,28	0,10
Ilhabela	0,23	0,00	5,47	0,00	0,00	0,00	0,00	0,00	0,02	0,00	0,00	0,07	0,01	0,01	0,04	0,00
Indaiatuba	0,29	0,61	0,00	0,03	1,45	0,04	0,00	0,14	0,10	0,24	0,00	0,16	0,11	0,09	0,14	0,03
Ipauçu	0,22	0,00	0,00	0,00	0,00	0,01	0,00	0,00	0,05	0,52	0,12	0,03	0,09	0,04	0,07	0,21
Iporanga	0,17	0,04	0,00	0,00	0,00	0,00	0,00	0,06	0,00	0,01	0,00	0,01	0,01	0,00	0,01	0,00
Itaberá	0,21	0,00	0,00	0,00	0,00	0,00	0,00	0,02	0,00	0,00	0,00	0,06	0,04	0,00	0,02	0,07
Itaí	0,22	0,00	0,00	0,00	0,00	0,01	0,00	0,00	0,02	0,05	0,00	0,01	0,03	0,00	0,02	0,00
Itajobi	0,53	0,16	0,00	0,00	0,00	0,00	0,00	0,19	0,06	0,43	0,12	0,09	0,18	0,08	0,17	0,17
Itanhaém	0,15	0,00	0,18	0,02	0,00	0,00	0,00	0,02	0,00	0,03	0,00	0,07	0,03	0,00	0,04	0,00
Itapecerica da Serra	0,35	0,01	0,06	0,00	0,72	0,00	0,00	0,00	0,01	0,21	0,24	0,03	0,03	0,00	0,04	0,07
Itapetininga	0,60	0,12	0,12	0,02	0,00	0,12	0,36	0,04	0,37	0,31	1,83	0,44	0,47	0,21	0,36	0,28
Itapeva	0,65	0,09	0,00	0,02	0,00	0,00	0,12	0,08	0,12	0,17	0,00	0,23	0,20	0,16	0,18	0,21

(Continua)

(Continuação)

Municípios	Produção da Matéria-Prima					Transformação e Emprego da Matéria-Prima										
	Exploração do Solo e Sub-solo					Indústrias										
	Exploração do Solo			Extração de Materiais Minerais		Segundo a Natureza da Matéria-Prima					Segundo a Aplicação da Matéria-Prima					
	Agricultura, etc.	Criação	Caça e pesca	Pedreiras	Minas, salinas, etc	Têxtis	Couros, peles, etc.	Madeiras	Metalurgia	Cerâmica	Produtos Químicos e análogos	Alimentação	Vestuário e toucador	Mobiliário	Edificação	Aparelhos de transportes
Itapira	0,66	0,74	0,00	0,13	0,00	0,08	0,00	0,29	0,26	0,32	0,37	0,37	0,42	0,23	0,37	0,48
Itápolis	0,73	0,16	0,06	0,72	1,45	0,00	0,24	0,37	0,14	0,75	0,24	0,24	0,22	0,12	0,40	0,62
Itaporanga	0,52	0,02	0,00	0,01	0,00	0,00	0,00	0,35	0,05	0,04	0,00	0,01	0,03	0,04	0,02	0,83
Itapuí	0,37	0,16	0,06	0,02	0,72	0,01	0,00	0,02	0,08	0,01	0,00	0,02	0,12	0,00	0,14	0,24
Itararé	0,17	0,02	0,00	0,07	0,00	0,00	0,00	0,04	0,17	0,01	0,49	0,18	0,12	0,07	0,07	0,14
Itatiba	0,59	0,83	0,06	0,07	0,00	0,12	0,24	0,16	0,29	0,13	0,73	0,29	0,32	0,13	0,37	0,38
Itatinga	0,26	0,49	0,00	0,00	0,00	0,00	0,00	0,04	0,10	0,07	0,24	0,07	0,11	0,05	0,11	0,00
Itu	0,65	0,44	0,00	0,31	0,00	0,96	1,07	0,27	0,35	0,39	0,37	0,55	0,51	0,27	0,55	0,48
Ituverava	0,44	7,11	0,06	0,63	0,00	0,01	0,00	0,16	0,10	0,74	0,00	0,08	0,14	0,07	0,24	0,38
Jaboticabal	1,21	1,02	0,06	1,31	0,72	0,07	1,90	0,68	0,59	1,13	0,61	0,69	0,80	0,74	1,13	1,38
Jacareí	0,41	0,47	0,00	0,05	0,72	0,33	0,71	0,14	0,18	0,38	1,34	0,49	0,37	0,15	0,25	0,00
Jambeiro	0,17	0,00	0,00	0,00	0,00	0,00	0,00	0,00	0,01	0,03	0,12	0,02	0,00	0,00	0,01	0,00
Jardinópolis	0,43	1,83	0,06	0,09	0,00	0,00	0,00	0,27	0,19	0,19	0,00	0,20	0,24	0,11	0,25	0,62
Jataí	0,06	0,05	0,06	0,00	0,00	0,00	0,00	0,02	0,05	0,08	0,12	0,00	0,02	0,01	0,03	0,03
Jaú	0,92	0,47	0,06	0,28	0,72	0,07	0,83	0,37	0,50	0,66	0,00	0,71	0,83	0,79	0,77	0,79
Joanópolis	0,32	0,00	0,00	0,02	0,00	0,00	0,00	0,04	0,02	0,04	0,37	0,08	0,03	0,01	0,05	0,17
Jundiaí	0,71	0,64	0,06	0,80	1,45	0,84	1,07	1,62	3,12	2,09	0,98	0,91	1,04	0,98	0,95	0,73
Lagoinha	0,25	0,02	0,00	0,00	0,00	0,04	0,00	0,06	0,02	0,00	0,00	0,09	0,02	0,01	0,03	0,00
Laranjal	0,21	0,28	0,06	0,01	0,00	0,01	0,12	0,41	0,18	0,19	0,49	0,26	0,18	0,21	0,17	0,45
Lavrinhas	0,11	0,06	0,06	0,02	0,00	0,00	0,00	0,19	0,05	0,11	0,24	0,06	0,04	0,04	0,09	0,00
Leme	0,23	0,07	0,12	0,10	0,00	0,01	0,00	0,02	0,14	0,39	0,00	0,11	0,16	0,05	0,11	0,31
Lençóis Paulista	0,56	0,42	0,18	0,31	0,00	0,01	0,12	0,47	0,11	0,25	0,00	0,17	0,26	0,15	0,18	0,24
Limeira	0,73	1,27	0,00	1,45	1,45	0,00	0,00	0,18	0,45	0,66	8,66	0,71	0,73	0,59	0,54	0,66
Lins	0,51	0,13	0,00	0,24	0,00	0,00	0,00	0,95	0,06	0,24	0,00	0,14	0,17	0,03	0,25	0,10
Lorena	0,28	0,03	0,60	0,00	0,00	0,08	0,00	0,19	0,35	0,74	1,46	0,77	0,28	0,31	0,34	0,10
Mairiporã	0,21	0,04	0,00	0,01	0,00	0,00	0,00	0,02	0,03	0,00	0,00	0,14	0,06	0,03	0,09	0,03
Matão	0,62	0,47	0,00	0,04	0,00	0,02	0,00	0,27	0,12	0,16	0,00	0,24	0,24	0,09	0,22	0,28
Mineiros do Tietê	0,13	0,98	0,00	0,00	0,00	0,02	0,00	0,12	0,09	0,01	0,00	0,32	0,16	0,07	0,11	0,38
Mococa	0,64	0,28	0,00	0,03	0,00	0,04	0,83	0,19	0,48	0,40	0,37	0,28	0,52	0,68	0,42	0,76
Mogi das Cruzes	0,72	0,09	0,12	0,16	0,00	1,27	0,83	0,29	0,30	1,13	1,59	0,62	0,55	0,25	0,72	0,48
Mogi-Guaçu	0,34	0,13	0,06	0,07	0,00	0,00	0,00	0,06	0,07	1,51	0,37	0,14	0,12	0,04	0,13	0,07
Mogi-Mirim	0,94	0,58	0,00	0,33	0,00	0,08	0,36	1,23	0,45	0,54	0,61	0,86	0,62	0,55	0,60	0,93
Monte Alto	0,96	0,69	0,24	0,15	2,17	0,02	0,12	0,47	0,15	0,38	0,00	0,39	0,34	0,11	0,46	0,76
Monte Azul Paulista	0,29	0,17	0,00	0,04	0,00	0,00	0,00	0,23	0,11	0,17	0,37	0,30	0,25	0,20	0,24	0,38
Monte Mor	0,30	0,05	0,06	0,00	0,00	0,00	0,00	0,02	0,13	0,33	0,00	0,14	0,14	0,07	0,11	0,10
Monteiro Lobato	0,27	0,16	0,00	0,01	0,00	0,00	0,00	0,00	0,04	0,01	0,12	0,07	0,04	0,01	0,04	0,00
Natividade da Serra	0,28	0,05	0,00	4,58	0,72	0,00	0,00	0,08	0,08	0,01	0,49	0,08	0,03	0,00	0,07	0,10
Nazaré Paulista	0,38	0,00	0,18	0,00	0,00	0,01	0,00	0,00	0,02	0,11	0,12	0,05	0,01	0,00	0,06	0,00
Novo Horizonte	0,38	0,02	0,00	0,01	0,72	0,02	0,00	0,04	0,04	0,27	0,24	0,05	0,10	0,01	0,20	0,17
Óleo	0,14	0,02	0,00	0,01	0,00	0,01	0,00	0,04	0,00	0,03	0,37	0,03	0,03	0,01	0,05	0,07
Olímpia	1,15	0,34	0,00	0,24	0,00	0,05	0,00	0,80	0,27	1,09	0,24	0,40	0,43	0,33	0,55	1,42

(Continua)

(Continuação)

Municípios	Produção da Matéria-Prima					Transformação e Emprego da Matéria-Prima										
	Exploração do Solo e Sub-solo					Indústrias										
	Exploração do Solo			Extração de Materiais Minerais		Segundo a Natureza da Matéria-Prima					Segundo a Aplicação da Matéria-Prima					
	Agricultura, etc.	Criação	Caça e pesca	Pedreiras	Minas, salinas, etc	Têxtis	Couros, peles, etc.	Madeiras	Metalurgia	Cerâmica	Produtos Químicos e análogos	Alimentação	Vestuário e toucador	Mobiliário	Edificação	Aparelhos de transportes
Orlândia	1,18	0,94	0,00	0,07	0,00	0,08	0,00	0,70	0,26	0,67	0,00	0,38	0,44	0,33	0,47	0,83
Ourinhos	0,10	0,17	0,00	0,00	0,00	0,00	0,00	0,47	0,03	0,00	0,12	0,29	0,11	0,01	0,09	0,21
Palmital	0,30	0,01	0,00	0,00	0,00	0,00	0,00	0,08	0,06	0,05	0,12	0,05	0,07	0,01	0,07	0,14
Paraibuna	0,59	0,03	0,00	0,09	0,00	0,01	0,00	0,00	0,05	0,11	0,37	0,14	0,07	0,00	0,11	0,03
Patrocínio Paulista	0,24	0,01	0,00	0,00	5,80	0,01	0,00	0,14	0,02	0,15	0,12	0,02	0,06	0,13	0,12	0,07
Pederneiras	0,72	0,58	0,00	1,12	0,00	0,02	0,00	0,37	0,11	1,03	0,12	0,18	0,11	0,11	0,28	0,31
Pedreira	0,11	0,19	0,00	0,01	0,00	0,00	0,00	0,06	0,08	0,09	0,00	0,10	0,17	0,09	0,10	0,10
Penápolis	1,18	2,43	0,18	5,26	0,72	0,04	0,24	5,61	0,32	1,35	0,12	0,64	0,53	0,20	0,69	0,38
Pereiras	0,16	0,00	0,00	0,00	0,00	0,00	0,00	0,00	0,02	0,12	0,12	0,01	0,03	0,01	0,03	0,03
Piedade	0,40	0,00	0,00	0,01	0,00	0,04	0,00	0,02	0,04	0,07	0,00	0,06	0,04	0,00	0,02	0,00
Pilar do Sul	0,14	0,19	0,00	0,00	0,00	0,01	0,00	0,02	0,00	0,09	0,00	0,01	0,04	0,00	0,03	0,03
Pindamonhangaba	0,43	0,07	2,64	12,74	2,90	0,01	0,00	1,09	0,31	0,54	0,61	0,80	0,34	0,17	0,55	0,38
Piquete	0,10	0,01	0,06	0,01	0,72	0,00	0,00	0,04	0,09	0,03	0,73	0,06	0,02	0,01	0,06	0,00
Piracaia	0,44	0,76	0,00	0,01	0,00	0,00	0,00	0,00	0,07	0,11	0,12	0,07	0,09	0,11	0,11	0,07
Piracicaba	1,45	2,61	0,90	0,34	1,45	0,45	0,24	1,19	1,36	1,81	0,73	1,69	1,62	2,10	1,41	2,11
Piraju	0,80	0,49	0,00	0,26	2,17	0,06	0,24	0,41	0,11	0,32	0,37	0,25	0,33	0,07	0,36	0,41
Pirajuí	0,80	1,95	0,30	0,47	0,00	0,04	0,00	1,15	0,19	0,92	0,12	1,48	0,24	0,08	0,59	0,48
Pirassununga	0,20	0,31	0,00	10,19	0,00	0,08	0,95	0,58	0,16	0,11	0,00	0,37	0,32	0,37	0,32	0,31
Piratininga	0,40	1,37	0,00	0,66	2,17	0,00	0,00	0,99	0,08	0,17	0,00	0,08	0,12	0,05	0,19	0,07
Pitangueiras	0,29	0,16	0,00	0,00	0,00	0,00	0,12	0,10	0,15	0,47	0,24	0,21	0,18	0,07	0,32	0,35
Platina	0,17	0,06	0,00	0,00	0,00	0,00	0,00	0,00	0,01	0,00	0,00	0,00	0,02	0,01	0,03	0,03
Porto Feliz	0,48	0,34	0,00	0,36	0,00	0,08	0,00	0,08	0,16	0,17	0,73	0,32	0,24	0,24	0,34	0,21
Porto Ferreira	0,12	0,07	0,12	0,01	0,00	0,01	0,00	0,12	0,04	0,36	0,00	0,14	0,07	0,01	0,05	0,14
Queluz	0,15	0,01	0,00	0,02	0,00	0,00	0,00	0,02	0,05	0,00	0,00	0,17	0,10	0,04	0,10	0,00
Redenção da Serra	0,23	0,00	0,00	0,00	0,00	0,00	0,00	0,02	0,00	0,00	0,00	0,02	0,03	0,00	0,06	0,03
Ribeira	0,16	0,00	0,00	0,00	0,00	0,00	0,00	0,00	0,00	0,01	0,12	0,01	0,00	0,00	0,00	0,00
Ribeirão Bonito	0,33	1,76	0,00	0,01	0,00	0,01	0,12	0,08	0,06	0,16	0,00	0,06	0,19	0,04	0,26	0,21
Ribeirão Branco	0,09	0,35	0,00	0,00	0,00	0,00	0,00	0,00	0,00	0,05	0,12	0,02	0,01	0,01	0,01	0,00
Ribeirão Preto	1,39	3,06	0,60	0,56	0,00	0,11	3,69	1,42	1,87	1,34	1,71	2,40	1,70	2,39	1,70	2,04
Rio Claro	1,04	0,72	0,12	0,92	1,45	0,09	2,14	1,77	1,95	1,93	0,49	0,78	1,19	1,54	1,28	0,93
Rio das Pedras	0,27	0,76	0,00	0,01	0,00	0,00	0,00	0,00	0,11	0,31	0,00	0,23	0,14	0,01	0,11	0,35
Salesópolis	0,23	0,00	0,00	0,01	0,00	0,00	0,00	0,02	0,04	0,00	0,12	0,05	0,01	0,00	0,06	0,17
Salto	0,11	0,39	0,24	0,05	0,72	4,99	0,00	0,12	0,35	0,12	0,00	0,30	0,32	0,15	0,32	0,21
Salto Grande	0,20	0,02	0,00	0,01	0,00	0,00	0,12	0,31	0,06	0,11	0,00	0,10	0,08	0,04	0,07	0,10
Santa Adélia	0,43	0,02	0,06	0,16	0,00	0,01	0,12	0,14	0,08	0,25	0,00	0,23	0,18	0,09	0,64	0,31
Santa Bárbara D'Oeste	0,26	0,06	0,00	0,80	0,00	0,01	0,00	0,21	0,24	0,07	0,24	0,16	0,10	0,01	0,15	0,38
Santa Branca	0,21	0,03	0,30	0,00	0,00	0,00	0,12	0,02	0,02	0,01	0,00	0,07	0,03	0,01	0,08	0,00
Santa Cruz da Conceição	0,18	0,00	0,00	0,00	0,00	0,00	0,00	0,00	0,04	0,00	0,00	0,02	0,03	0,01	0,03	0,00
Santa Cruz das Palmeiras	0,36	0,09	0,06	0,02	0,00	0,00	0,00	0,25	0,18	0,15	0,37	0,28	0,20	0,12	0,17	0,35
Santa Cruz do Rio Pardo	0,81	2,08	0,00	0,02	0,00	0,04	0,00	0,64	0,13	0,33	0,12	0,29	0,24	0,11	0,28	0,52
Santa Isabel	0,26	0,01	0,00	0,00	0,00	0,01	0,00	0,00	0,03	0,00	0,12	0,05	0,03	0,00	0,04	0,00

(Continua)

(Continuação)

Municípios	Produção da Matéria-Prima					Transformação e Emprego da Matéria-Prima										
	Exploração do Solo e Sub-solo					Indústrias										
	Exploração do Solo			Extração de Materiais Minerais		Segundo a Natureza da Matéria-Prima					Segundo a Aplicação da Matéria-Prima					
	Agricultura, etc.	Criação	Caça e pesca	Pedreiras	Minas, salinas, etc	Têxtis	Couros, peles, etc.	Madeiras	Metalurgia	Cerâmica	Produtos Químicos e análogos	Alimentação	Vestuário e toucador	Mobiliário	Edificação	Aparelhos de transportes
Santa Rita do Passa Quatro	0,49	0,67	0,06	0,02	0,00	0,04	0,12	0,25	0,18	0,11	0,24	0,25	0,25	0,16	0,30	0,59
Santa Rosa do Viterbo	0,30	0,06	0,00	0,00	0,00	0,00	0,00	0,10	0,12	0,07	0,00	0,08	0,14	0,07	0,17	0,24
Santana de Parnaíba	0,15	0,01	0,12	0,22	0,00	0,02	0,00	0,06	0,21	0,60	0,00	0,24	0,12	0,03	0,17	0,17
Santo Amaro	0,28	0,13	0,36	1,40	1,45	0,04	2,74	0,29	0,28	1,19	0,49	0,18	0,26	0,57	0,32	2,45
Santo Antônio da Alegria	0,18	0,00	0,00	0,00	0,00	0,00	0,00	0,02	0,05	0,11	0,00	0,03	0,05	0,07	0,06	0,07
Santos	0,54	1,26	49,97	0,62	6,52	0,62	5,48	1,97	3,65	0,09	0,49	5,30	2,98	1,84	4,09	1,11
São Bento do Sapucaí	0,44	0,04	0,00	0,00	0,72	0,00	0,00	0,31	0,05	0,08	0,24	0,14	0,05	0,03	0,16	0,07
São Bernardo do Campo	0,28	0,13	0,00	0,59	3,62	3,53	1,55	2,10	1,26	2,84	0,73	0,70	0,59	2,10	1,18	0,48
São Carlos	0,92	4,56	0,00	3,08	0,72	1,08	5,12	0,80	0,86	0,29	1,83	1,10	1,29	1,22	1,54	2,42
São João da Boa Vista	1,22	0,57	0,42	0,16	0,00	0,09	0,83	0,68	0,50	1,02	0,12	0,74	0,74	1,03	0,84	0,93
São Joaquim da Barra	0,20	0,05	0,00	0,02	0,00	0,02	0,24	0,00	0,09	0,67	0,00	0,13	0,18	0,09	0,15	0,55
São José do Barreiro	0,13	0,02	0,00	0,00	0,00	0,00	0,00	0,00	0,03	0,00	0,00	0,07	0,03	0,00	0,06	0,03
São José do Rio Pardo	1,18	0,54	0,30	3,66	0,00	0,11	0,83	0,33	0,53	0,78	0,98	0,55	0,66	0,83	0,61	1,28
São José do Rio Preto	3,36	1,18	0,00	0,03	0,00	0,12	1,19	1,38	0,61	4,15	0,98	1,87	1,13	0,63	1,31	2,07
São José dos Campos	0,90	0,16	0,60	0,53	0,00	0,01	0,00	0,04	0,15	0,27	1,22	0,32	0,18	0,11	0,37	0,24
São Luis do Paraitinga	0,51	0,11	0,00	0,37	0,00	0,00	0,00	0,02	0,05	0,01	0,12	0,07	0,08	0,03	0,10	0,14
São Manuel	0,98	2,82	0,00	0,04	0,00	0,02	0,48	0,21	0,26	0,56	0,12	0,37	0,55	0,41	0,57	0,59
São Miguel Arcanjo	0,30	0,07	0,00	0,00	0,00	0,00	0,00	0,06	0,02	0,11	0,00	0,05	0,03	0,00	0,03	0,00
São Paulo	1,43	4,17	2,34	11,73	28,99	51,40	36,67	36,25	46,64	26,62	33,54	36,03	43,02	51,66	36,46	19,21
São Pedro	0,39	0,53	0,06	0,04	0,00	0,05	0,00	0,04	0,04	0,11	0,00	0,18	0,11	0,07	0,17	0,14
São Pedro do Turvo	0,15	0,00	0,00	0,00	0,00	0,00	0,00	0,02	0,01	0,04	0,12	0,01	0,03	0,00	0,06	0,03
São Roque	0,34	0,02	0,00	0,31	0,00	1,38	0,12	0,66	1,91	0,15	0,49	0,36	0,33	0,11	0,31	0,17
São Sebastião	0,16	0,00	3,96	0,00	0,00	0,01	0,00	0,06	0,01	0,04	0,00	0,08	0,02	0,03	0,06	0,00
São Simão	0,73	3,13	0,00	0,07	0,72	0,01	1,55	0,29	0,26	0,09	0,00	0,36	0,41	0,15	0,37	0,31
São Vicente	0,11	0,01	6,73	0,08	0,72	0,01	0,36	0,19	0,15	0,08	0,00	0,36	0,10	0,15	0,22	0,03
Sarapuí	0,10	0,00	0,00	0,00	0,00	0,00	0,00	0,00	0,00	0,00	0,12	0,00	0,02	0,00	0,01	0,03
Serra Negra	0,65	0,45	0,00	0,01	0,00	0,01	0,00	0,14	0,19	0,19	0,73	0,25	0,35	0,29	0,20	0,35
Sertãozinho	0,79	0,28	0,06	5,61	0,72	0,11	0,36	0,49	0,24	1,89	0,00	0,24	0,48	0,24	0,49	0,41
Silveiras	0,22	0,00	0,00	0,00	0,00	0,00	0,12	0,02	0,03	0,00	0,24	0,03	0,02	0,00	0,02	0,07
Socorro	0,75	0,37	0,00	0,07	0,72	0,00	0,00	0,25	0,15	0,44	0,61	0,28	0,19	0,11	0,22	0,17
Sorocaba	0,60	0,19	0,12	0,29	1,45	11,38	1,43	0,53	2,28	0,47	2,20	1,13	1,36	1,71	1,16	2,04
Tabapuã	0,40	0,06	0,00	0,13	0,00	0,02	0,00	0,51	0,10	0,24	0,00	0,15	0,10	0,07	0,20	0,17
Tambaú	0,29	0,21	0,00	0,06	0,00	0,02	0,12	0,08	0,08	1,31	0,24	0,03	0,13	0,08	0,16	0,07
Taquaritinga	0,98	1,07	0,00	0,04	1,45	0,07	0,95	0,27	0,30	0,48	0,00	0,56	0,54	0,29	0,44	1,07
Tatuí	0,70	0,06	0,00	0,10	0,00	0,25	0,12	0,04	0,28	0,35	0,37	0,28	0,29	0,36	0,23	0,38
Taubaté	0,87	0,08	1,20	0,46	0,00	9,99	0,71	0,14	0,70	0,39	1,10	1,21	1,22	0,61	1,30	0,79
Tietê	0,68	0,03	0,12	0,08	0,72	0,01	0,00	0,04	0,25	0,16	0,12	0,39	0,36	0,25	0,18	0,52
Tremembé	0,17	0,00	0,54	0,02	0,72	0,00	0,00	0,02	0,04	0,36	0,00	0,21	0,04	0,00	0,09	0,00
Ubatuba	0,20	0,00	8,11	0,01	0,00	0,00	0,00	0,10	0,01	0,01	0,12	0,05	0,03	0,03	0,10	0,00
Viradouro	0,40	0,28	0,00	0,01	0,00	0,06	0,71	0,58	0,11	0,11	0,00	0,18	0,17	0,03	0,24	0,48
Estado de São Paulo	100,00	100,00	100,00	100,00	100,00	100,00	100,00	100,00	100,00	100,00	100,00	100,00	100,00	100,00	100,00	100,00

(Continuação)

Municípios	Transformação e Emprego da Matéria-Prima									Administração e Profissões Liberais					
	Indústrias			Transportes			Comércio			Força Pública					
	Segundo a Aplicação da Matéria-Prima			Marítimos e Fluviais	Terrestres e Aéreos	Correios, Telégrafos, e Telefones	Bancos, Câmbio. Seguros, Comunicações, etc.	Comércio Propriamente dito	Outras Espécies de Comércio	Exército		Armada		Polícia	
	Produção e transmissão de forças físicas	Relat. às ciencias, letras e artes. Industrias de luxo	Outras							Oficiais	Praças	Oficiais	Praças	Oficiais	Praças
Águas de Santa Bárbara	0,08	0,01	0,02	0,02	0,06	0,00	0,03	0,07	0,02	0,00	0,03	0,00	0,00	0,00	0,03
Agudos	0,27	0,09	0,03	0,04	0,25	0,33	0,00	0,14	0,07	0,00	0,06	0,00	0,00	0,00	0,16
Altinópolis	0,10	0,03	0,05	0,00	0,07	0,04	0,00	0,09	0,01	0,00	0,00	0,00	0,00	0,00	0,07
Amparo	0,69	0,40	0,63	0,08	0,81	1,67	0,26	0,62	0,72	0,00	0,29	0,00	0,00	0,00	0,18
Analândia	0,02	0,01	0,00	0,00	0,07	0,07	0,00	0,06	0,00	0,00	0,00	0,00	0,00	0,00	0,08
Angatuba	0,03	0,04	0,02	0,04	0,11	0,04	0,00	0,19	0,05	0,00	0,00	0,00	0,00	0,00	0,10
Anhembi	0,00	0,00	0,00	0,02	0,04	0,04	0,00	0,05	0,01	0,00	0,00	0,00	0,00	0,00	0,11
Apiaí	0,00	0,00	0,07	0,00	0,02	0,04	0,00	0,09	0,00	0,00	0,00	0,00	0,00	0,00	0,15
Araçariguama	0,07	0,00	0,00	0,00	0,02	0,00	0,00	0,02	0,00	0,00	0,00	0,00	0,00	0,00	0,05
Araçoiaba da Serra	0,07	0,04	0,03	0,02	0,08	0,33	0,00	0,10	0,00	0,00	0,00	0,00	0,00	0,00	0,08
Araraquara	1,74	0,54	1,18	0,80	1,20	1,86	0,47	0,91	1,14	0,44	0,44	0,00	0,00	0,00	0,38
Araras	0,30	0,36	0,10	0,06	0,66	0,56	0,00	0,30	0,35	0,00	0,49	0,00	0,00	0,00	0,31
Areias	0,03	0,00	0,00	0,00	0,04	0,04	0,06	0,09	0,00	0,00	0,00	0,00	0,00	0,00	0,12
Ariranha	0,13	0,04	0,12	0,10	0,16	0,11	0,00	0,18	0,10	0,00	0,03	0,00	0,00	0,00	0,04
Assis	0,03	0,24	0,17	0,14	0,06	0,19	0,09	0,24	0,10	0,00	0,12	0,00	0,00	0,00	0,29
Atibaia	0,22	0,09	0,17	0,12	0,28	0,30	0,06	0,31	0,16	0,00	0,06	0,00	0,00	0,00	0,22
Avaí	0,07	0,01	0,08	0,04	0,22	0,07	0,00	0,20	0,07	0,00	0,00	0,00	0,00	0,00	0,00
Avaré	0,17	0,30	0,31	0,10	0,40	0,19	0,03	0,42	0,12	0,00	0,32	0,00	0,00	0,00	0,19
Bananal	0,08	0,09	0,02	0,27	0,07	0,07	0,00	0,12	0,05	0,00	0,00	0,00	0,00	0,00	0,16
Bariri	0,25	0,12	0,31	0,16	0,29	0,26	0,06	0,24	0,07	0,00	0,03	0,00	0,00	0,00	0,15
Barra Bonita	0,28	0,01	0,33	0,10	0,20	0,19	0,00	0,11	0,07	0,00	0,00	0,00	0,00	0,00	0,04
Barretos	0,27	0,68	0,58	0,90	1,06	0,74	0,59	1,05	0,92	0,44	0,03	0,00	0,00	0,00	0,46
Batatais	0,28	0,19	0,15	0,10	0,34	0,30	0,03	0,30	0,30	0,00	0,00	0,00	0,00	0,00	0,31
Bauru	0,87	0,46	0,73	0,63	0,51	1,26	0,44	0,55	0,55	0,00	0,12	0,00	0,00	0,00	0,39
Bebedouro	0,89	0,37	0,33	0,69	0,66	0,74	0,03	0,65	0,57	0,00	0,00	0,00	0,00	0,00	0,08
Boa Esperança do Sul	0,43	0,07	0,08	0,12	0,33	0,19	0,03	0,11	0,08	0,00	0,00	0,00	0,00	0,00	0,08
Bocaina	0,59	0,15	0,03	0,02	0,30	0,37	0,18	0,21	0,18	0,00	0,09	0,00	0,00	0,00	0,00
Bofete	0,02	0,03	0,05	0,04	0,11	0,19	0,00	0,12	0,08	0,00	0,29	0,00	0,00	0,00	0,01
Bom Sucesso	0,03	0,00	0,00	0,02	0,06	0,00	0,00	0,06	0,04	0,00	0,00	0,00	0,00	0,00	0,04
Botucatu	0,57	0,52	0,71	0,53	1,09	0,71	0,50	0,69	0,55	0,00	0,15	0,00	0,00	0,00	0,54
Bragança Paulista	0,74	0,31	0,48	0,18	0,49	0,78	0,26	1,10	0,41	0,00	0,09	0,00	0,00	0,00	0,34
Brodósqui	0,17	0,09	0,10	0,04	0,20	0,04	0,03	0,11	0,13	0,00	0,00	0,00	0,00	0,00	0,08
Brotas	0,28	0,04	0,23	0,04	0,32	0,37	0,00	0,18	0,22	0,00	0,20	0,00	0,00	0,00	0,10
Cabreúva	0,00	0,00	0,00	0,00	0,06	0,04	1,03	0,03	0,00	0,44	0,00	0,00	0,00	0,00	0,07
Caçapava	0,12	0,06	0,05	0,02	0,12	0,37	0,00	0,31	0,13	12,23	12,77	0,00	0,00	0,00	0,18
Cachoeira Paulista	0,64	0,15	0,02	0,08	0,17	0,00	0,03	0,16	0,04	0,00	0,00	7,69	0,00	0,00	0,15
Caconde	0,27	0,12	0,02	0,00	0,21	0,19	0,03	0,16	0,05	0,00	0,15	0,00	0,00	0,00	0,07
Cajurú	0,25	0,13	0,05	0,33	0,10	0,11	0,09	0,19	0,11	0,00	0,06	0,00	0,00	0,00	0,12
Campinas	4,78	3,02	1,96	3,08	5,46	5,91	2,73	3,25	11,11	0,00	0,70	0,00	0,00	3,21	2,29
Campos Novos Paulista	0,05	0,01	0,03	0,12	0,09	0,04	0,00	0,12	0,07	0,00	0,00	0,00	0,00	0,00	0,00
Cananéia	0,00	0,00	0,00	0,29	0,01	0,07	0,32	0,12	0,02	0,00	0,00	0,00	0,00	0,00	0,11

(Continua)

(Continuação)

Municípios	Transformação e Emprego da Matéria-Prima									Administração e Profissões Liberais					
	Indústrias			Transportes			Comércio			Força Pública					
	Segundo a Aplicação da Matéria-Prima			Marítimos	Terrestres	Correios,	Bancos, Câmbio.	Comércio	Outras	Exército		Armada		Polícia	
	Produção e transmissão de forças físicas	Relat. às ciencias, letras e artes. Industrias de luxo	Outras	e Fluviais	e Aéreos	Telégrafos, e Telefones	Seguros, Comunicações, etc.	Propriamente dito	Espécies de Comércio	Oficiais	Praças	Oficiais	Praças	Oficiais	Praças
Campos Novos Paulista	0,03	0,01	0,05	0,02	0,03	0,74	0,00	0,18	0,01	0,00	0,00	0,00	0,00	0,00	0,10
Capivari	0,28	0,24	0,36	0,25	0,58	0,56	0,09	0,38	0,42	0,00	0,03	0,00	0,00	0,00	0,11
Caraguatatuba	0,02	0,00	0,02	0,00	0,00	0,00	0,00	0,05	0,06	0,00	0,03	0,00	0,00	0,00	0,03
Casa Branca	0,57	0,30	0,18	0,53	0,73	2,19	0,15	0,36	0,19	0,00	0,23	0,00	0,00	0,00	0,15
Catanduva	0,27	0,22	0,28	0,02	0,33	0,15	0,12	0,58	0,24	0,00	0,06	0,00	0,00	0,00	0,15
Cerqueira César	0,03	0,01	0,17	0,00	0,07	0,11	0,00	0,10	0,06	0,00	0,00	0,00	0,00	0,00	0,08
Conceição do Monte Alegre	0,05	0,01	0,02	0,02	0,17	0,11	0,12	0,18	0,07	0,00	0,03	0,00	0,00	0,00	0,08
Conchas	0,02	0,03	0,18	0,02	0,11	0,33	0,00	0,21	0,11	0,00	0,23	0,00	0,00	0,00	0,00
Cotia	0,10	0,00	0,00	0,02	0,09	0,15	0,09	0,12	0,00	0,00	0,20	0,00	0,00	0,00	0,03
Cravinhos	0,54	0,19	0,10	0,10	0,59	0,67	0,12	0,41	0,41	0,00	0,12	0,00	0,00	0,00	0,11
Cruzeiro	0,45	0,40	0,20	0,39	0,59	0,89	0,18	0,40	0,25	0,87	0,12	0,00	0,00	0,00	0,16
Cunha	0,00	0,01	0,00	0,00	0,09	0,00	0,18	0,14	0,00	0,00	0,20	0,00	0,00	0,00	0,10
Descalvado	0,37	0,07	0,02	0,18	0,23	0,30	0,12	0,14	0,29	0,00	0,03	0,00	0,00	0,00	0,20
Dois Córregos	0,75	0,09	0,27	0,51	0,47	0,97	0,18	0,20	0,13	0,00	0,06	0,00	0,00	0,00	0,07
Dourado	0,47	0,04	0,05	0,14	0,08	0,15	0,06	0,12	0,11	0,00	0,00	0,00	0,00	0,00	0,07
Eldorado	0,00	0,00	0,03	0,00	0,01	0,00	0,00	0,16	0,00	0,00	0,32	0,00	0,00	0,00	0,14
Espírito Santo do Pinhal	0,77	0,39	0,38	0,06	0,63	0,19	0,50	0,55	0,46	0,44	0,06	0,00	0,00	0,00	0,30
Espírito Santo do Turvo	0,03	0,00	0,00	0,00	0,00	0,04	0,00	0,04	0,01	0,00	0,00	0,00	0,00	0,00	0,07
Fartura	0,15	0,03	0,03	0,04	0,10	0,04	0,00	0,16	0,04	0,44	0,09	0,00	0,00	0,00	0,12
Franca	0,62	0,49	0,81	0,12	0,69	0,56	0,18	0,84	0,59	0,00	0,15	0,00	0,00	0,00	0,35
Guararema	0,08	0,01	0,00	0,00	0,05	0,04	0,00	0,09	0,00	0,00	0,00	0,00	0,00	0,00	0,10
Guaratinguetá	0,47	0,55	0,51	0,08	0,54	0,56	0,26	1,10	0,59	0,00	0,49	0,00	0,00	0,00	0,60
Guareí	0,00	0,01	0,03	0,00	0,01	0,00	0,00	0,09	0,00	0,00	0,06	0,00	0,00	0,00	0,04
Guariba	0,13	0,07	0,03	0,02	0,13	0,26	0,03	0,13	0,10	0,00	0,00	0,00	0,00	0,00	0,05
Guarulhos	0,02	0,10	0,05	0,31	0,07	0,00	0,06	0,08	0,04	0,00	0,09	0,00	0,00	0,00	0,12
Ibitinga	0,15	0,19	0,38	0,10	0,28	0,41	0,03	0,42	0,14	0,00	0,12	0,00	0,00	0,00	0,10
Ibiúna	0,00	0,01	0,00	0,00	0,00	0,00	0,00	0,08	0,00	0,00	0,00	0,00	0,00	0,00	0,08
Igarapava	0,45	0,09	0,28	0,06	0,46	0,78	0,38	0,34	0,16	0,00	0,20	0,00	0,00	0,00	0,12
Igaratá	0,00	0,01	0,00	0,00	0,00	0,00	0,00	0,04	0,00	0,00	0,00	0,00	0,00	0,00	0,05
Iguape	0,42	0,19	0,08	2,31	0,15	0,37	0,06	0,58	0,22	0,00	0,09	0,00	0,00	0,00	0,20
Ilhabela	0,05	0,01	0,02	1,88	0,00	0,04	0,00	0,06	0,00	0,00	0,00	0,00	0,00	0,53	0,10
Indaiatuba	0,05	0,06	0,03	0,08	0,23	0,26	0,09	0,12	0,05	0,00	0,00	0,00	0,00	0,00	0,05
Ipauçu	0,03	0,06	0,10	0,00	0,09	0,07	0,00	0,12	0,04	0,00	0,00	0,00	0,00	0,00	0,07
Iporanga	0,00	0,00	0,02	0,00	0,00	0,00	0,00	0,07	0,00	0,00	0,03	0,00	0,00	0,00	0,08
Itaberá	0,00	0,00	0,00	0,00	0,03	0,00	0,00	0,09	0,00	0,00	0,00	0,00	0,00	0,00	0,03
Itaí	0,02	0,00	0,00	0,00	0,03	0,04	0,00	0,09	0,00	0,00	0,03	0,00	0,00	0,00	0,01
Itajobi	0,02	0,06	0,15	0,08	0,11	0,07	0,03	0,21	0,07	0,00	0,00	0,00	0,00	0,00	0,07
Itanhaém	0,02	0,00	0,02	0,02	0,03	0,22	0,00	0,07	0,00	0,00	0,00	0,00	0,00	0,00	0,05
Itapecerica da Serra	0,00	0,00	0,00	0,00	0,05	0,07	0,00	0,12	0,00	0,00	0,09	0,00	0,00	0,00	0,11
Itapetininga	0,60	0,31	0,53	0,55	0,66	0,59	0,03	0,78	0,25	0,00	0,26	0,00	0,00	0,00	0,26
Itapeva	0,08	0,15	0,20	0,14	0,28	0,30	0,00	0,41	0,08	0,00	0,41	0,00	0,00	0,00	0,27

(Continua)

(Continuação)

Municípios	Transformação e Emprego da Matéria-Prima									Administração e Profissões Liberais					
	Indústrias			Transportes			Comércio			Força Pública					
	Segundo a Aplicação da Matéria-Prima			Marítimos e Fluviais	Terrestres e Aéreos	Correios, Telégrafos, e Telefones	Bancos, Câmbio. Seguros, Comunicações, etc.	Comércio Propriamente dito	Outras Espécies de Comércio	Exército		Armada		Polícia	
	Produção e transmissão de forças físicas	Relat. às ciencias, letras e artes. Industrias de luxo	Outras							Oficiais	Praças	Oficiais	Praças	Oficiais	Praças
Itapira	0,42	0,30	0,13	0,06	0,34	0,33	0,12	0,35	0,22	0,00	0,17	0,00	0,00	0,00	0,14
Itápolis	0,15	0,04	0,17	0,02	0,26	0,15	0,09	0,28	0,12	0,00	0,23	0,00	0,00	0,00	0,00
Itaporanga	0,02	0,00	0,05	0,00	0,05	0,00	0,00	0,24	0,00	0,00	0,12	0,00	0,00	0,00	0,14
Itapuí	0,17	0,10	0,18	0,04	0,10	0,15	0,00	0,14	0,11	0,00	0,00	0,00	0,00	0,00	0,05
Itararé	0,02	0,07	0,35	0,08	0,20	0,30	0,03	0,25	0,07	0,00	0,03	0,00	0,00	0,00	0,16
Itatiba	0,28	0,31	0,50	0,08	0,32	0,33	0,18	0,23	0,14	0,00	0,23	0,00	0,00	0,00	0,15
Itatinga	0,10	0,04	0,02	0,02	0,14	0,00	0,00	0,10	0,12	0,00	0,00	0,00	0,00	0,00	0,08
Itu	0,42	0,68	0,46	0,74	0,41	0,67	0,21	0,43	0,30	3,49	9,81	0,00	0,00	2,14	0,12
Ituverava	0,12	0,13	0,03	0,04	0,32	0,30	0,03	0,26	0,06	0,44	0,06	0,00	0,00	0,00	0,12
Jaboticabal	0,72	0,48	0,83	0,63	0,86	0,89	0,35	0,68	0,46	0,00	0,12	0,00	0,00	0,53	0,23
Jacareí	0,25	0,13	0,70	0,20	0,23	0,22	0,15	0,38	0,19	0,00	0,17	0,00	0,00	0,53	0,20
Jambeiro	0,02	0,00	0,02	0,00	0,01	0,04	0,00	0,05	0,00	0,00	0,00	0,00	0,00	0,00	0,11
Jardinópolis	0,23	0,18	0,27	0,06	0,43	1,00	0,15	0,27	0,18	0,00	0,12	0,00	0,00	0,00	0,12
Jataí	0,00	0,00	0,05	0,00	0,06	0,04	0,00	0,02	0,01	0,00	0,06	0,00	0,00	0,53	0,14
Jaú	0,80	0,43	0,76	0,14	0,78	0,78	0,67	0,80	0,76	0,00	0,15	0,00	0,00	1,07	0,24
Joanópolis	0,00	0,00	0,07	0,04	0,05	0,00	0,00	0,10	0,00	0,00	0,03	0,00	0,00	0,00	0,04
Jundiaí	2,09	0,45	1,79	2,35	1,91	2,82	0,41	0,80	0,63	4,37	3,98	0,00	0,00	0,00	0,84
Lagoinha	0,02	0,00	0,00	0,00	0,01	0,00	0,00	0,03	0,00	0,00	0,00	0,00	0,00	0,00	0,04
Laranjal	0,12	0,10	0,22	0,02	0,27	0,33	0,00	0,14	0,12	0,00	0,09	0,00	0,00	0,53	0,05
Lavrinhas	0,07	0,22	0,07	0,04	0,10	0,04	0,00	0,05	0,02	0,00	0,09	0,00	0,00	0,00	0,03
Leme	0,07	0,09	0,23	0,02	0,10	0,19	0,00	0,20	0,07	0,00	0,00	0,00	0,00	0,00	0,03
Lençóis Paulista	0,20	0,01	0,17	0,04	0,20	0,30	0,03	0,23	0,07	0,00	0,09	0,00	0,00	0,00	0,08
Limeira	0,52	0,22	0,51	0,41	0,70	0,82	0,21	0,53	0,52	0,00	0,12	0,00	0,00	0,00	0,18
Lins	0,08	0,06	0,07	0,02	0,17	0,07	0,00	0,20	0,07	0,00	0,00	0,00	0,00	0,00	0,07
Lorena	0,15	0,27	0,07	0,16	0,43	0,33	0,00	0,36	0,18	13,97	19,88	0,00	0,00	1,60	0,33
Mairiporã	0,10	0,01	0,00	0,02	0,08	0,07	0,00	0,08	0,01	0,00	0,00	0,00	0,00	0,00	0,12
Matão	0,33	0,13	0,18	0,04	0,29	0,19	0,23	0,27	0,16	0,00	0,12	0,00	0,00	0,00	0,14
Mineiros do Tietê	0,03	0,03	0,10	0,04	0,15	0,15	0,03	0,12	0,07	0,00	0,03	0,00	0,00	0,00	0,07
Mococa	0,42	0,22	0,23	0,06	0,30	0,22	0,26	0,37	0,27	0,00	0,09	0,00	0,00	0,00	0,26
Mogi das Cruzes	0,30	0,19	0,76	0,35	0,62	0,48	0,26	0,59	0,42	0,00	0,38	0,00	0,00	0,00	0,31
Mogi-Guaçu	0,08	0,00	0,17	0,00	0,33	0,59	0,03	0,10	0,06	0,00	0,06	0,00	0,00	0,00	0,04
Mogi-Mirim	0,37	0,45	0,48	0,25	0,79	1,04	1,17	0,52	0,35	0,00	0,20	0,00	0,00	0,00	0,16
Monte Alto	0,43	0,10	0,40	0,10	0,30	0,48	0,00	0,45	0,22	0,00	0,17	0,00	0,00	0,00	0,14
Monte Azul Paulista	0,10	0,07	0,15	0,06	0,22	0,11	0,00	0,37	0,16	0,00	0,00	0,00	0,00	0,00	0,12
Monte Mor	0,03	0,01	0,02	0,00	0,09	0,07	0,00	0,12	0,06	0,00	0,00	0,00	0,00	0,00	0,12
Monteiro Lobato	0,02	0,00	0,00	0,02	0,01	0,00	0,00	0,07	0,00	0,00	0,03	0,00	0,00	0,00	0,05
Natividade da Serra	0,00	0,01	0,00	0,02	0,11	0,04	0,00	0,10	0,00	0,00	0,06	0,00	0,00	0,00	0,11
Nazaré Paulista	0,02	0,00	0,10	0,00	0,04	0,00	0,00	0,07	0,00	0,00	0,06	0,00	0,00	0,00	0,10
Novo Horizonte	0,03	0,04	0,05	0,08	0,18	0,07	0,00	0,15	0,07	0,00	0,06	0,00	0,00	0,00	0,08
Óleo	0,02	0,04	0,00	0,02	0,03	0,00	0,00	0,04	0,00	0,00	0,00	0,00	0,00	0,00	0,01
Olímpia	0,17	0,27	0,56	0,14	0,40	0,33	1,67	0,61	0,24	0,44	0,12	0,00	0,00	0,00	0,11

(Continua)

(Continuação)

Municípios	Transformação e Emprego da Matéria-Prima									Administração e Profissões Liberais					
	Indústrias			Transportes			Comércio			Força Pública					
	Segundo a Aplicação da Matéria-Prima			Marítimos	Terrestres	Correios,	Bancos, Câmbio.	Comércio	Outras	Exército		Armada		Polícia	
	Produção e transmissão de forças físicas	Relat. às ciencias, letras e artes. Industrias de luxo	Outras	e Fluviais	e Aéreos	Telégrafos, e Telefones	Seguros, Comunicações, etc.	Propriamente dito	Espécies de Comércio	Oficiais	Praças	Oficiais	Praças	Oficiais	Praças
Orlândia	0,40	0,21	0,10	0,06	0,40	0,37	0,06	0,45	0,16	0,00	0,06	0,00	0,00	0,00	0,20
Ourinhos	0,07	0,03	0,20	0,18	0,15	0,41	0,00	0,19	0,11	0,00	0,03	0,00	0,00	0,00	0,00
Palmital	0,05	0,03	0,08	0,02	0,08	0,07	0,00	0,17	0,04	0,00	0,26	0,00	0,00	0,00	0,27
Paraibuna	0,13	0,06	0,00	0,02	0,18	0,30	0,15	0,25	0,00	0,00	0,00	0,00	0,00	0,00	0,26
Patrocínio Paulista	0,17	0,00	0,00	0,00	0,12	0,04	0,00	0,05	0,01	0,00	0,15	0,00	0,00	0,00	0,12
Pederneiras	0,22	0,04	0,33	0,14	0,30	0,41	0,03	0,28	0,04	0,00	0,06	0,00	0,00	0,00	0,05
Pedreira	0,15	0,04	0,03	0,02	0,15	0,26	0,00	0,10	0,16	0,00	0,09	0,00	0,00	0,00	0,03
Penápolis	0,50	0,27	0,65	0,41	0,63	0,26	0,15	0,47	0,25	0,00	0,26	0,00	0,00	0,00	0,27
Pereiras	0,00	0,00	0,02	0,00	0,00	0,00	0,00	0,08	0,00	0,00	0,00	0,00	0,00	0,00	0,04
Piedade	0,05	0,03	0,03	0,00	0,03	0,11	0,00	0,10	0,01	0,00	0,00	0,00	0,00	0,00	0,07
Pilar do Sul	0,03	0,00	0,03	0,00	0,01	0,00	0,00	0,07	0,01	0,00	0,00	0,00	0,00	0,00	0,05
Pindamonhangaba	0,47	0,24	0,22	0,18	0,41	0,45	0,09	0,73	0,33	7,42	8,65	0,00	0,00	0,53	0,53
Piquete	0,20	0,03	0,00	0,00	0,07	0,11	0,00	0,05	0,05	3,93	0,52	0,00	0,00	0,00	0,03
Piracaia	0,22	0,01	0,17	0,10	0,11	0,07	0,00	0,18	0,02	0,00	0,17	0,00	0,00	0,00	0,10
Piracicaba	1,47	0,97	1,43	0,84	1,38	1,15	0,56	1,30	1,26	0,44	0,96	0,00	0,00	0,53	0,20
Piraju	0,57	0,27	0,12	0,37	0,37	0,19	0,09	0,44	0,16	0,00	0,09	0,00	0,00	0,00	0,44
Pirajuí	0,30	0,22	0,17	0,49	0,60	0,37	0,09	0,39	0,25	0,00	0,23	0,00	0,00	0,00	0,12
Pirassununga	0,25	0,40	0,22	0,08	0,33	0,22	0,06	0,32	0,12	0,00	0,15	0,00	0,00	0,00	0,15
Piratininga	0,10	0,06	0,13	0,04	1,34	0,07	0,06	0,18	0,04	0,00	0,06	0,00	0,00	0,00	0,10
Pitangueiras	0,13	0,15	0,07	0,16	0,16	0,11	0,00	0,19	0,10	0,00	0,15	0,00	0,00	0,00	0,10
Platina	0,00	0,00	0,00	0,00	0,01	0,00	0,00	0,03	0,00	0,00	0,00	0,00	0,00	0,00	0,07
Porto Feliz	0,40	0,01	0,12	0,37	0,43	0,41	0,03	0,30	0,14	0,00	0,15	0,00	0,00	0,00	0,34
Porto Ferreira	0,10	0,01	0,08	0,04	0,11	0,30	0,00	0,07	0,02	0,00	0,03	0,00	0,00	0,00	0,04
Queluz	0,12	0,03	0,00	0,00	0,15	0,07	0,00	0,17	0,00	0,00	0,20	0,00	0,00	0,00	0,14
Redenção da Serra	0,02	0,00	0,00	0,00	0,05	0,00	0,00	0,08	0,00	0,00	0,00	0,00	0,00	0,00	0,16
Ribeira	0,00	0,00	0,00	0,00	0,00	0,04	0,47	0,01	0,00	0,00	0,00	0,00	0,00	0,00	0,04
Ribeirão Bonito	0,32	0,09	0,07	0,04	0,29	0,45	0,00	0,17	0,12	0,00	0,03	0,00	0,00	0,00	0,12
Ribeirão Branco	0,00	0,01	0,00	0,00	0,01	0,00	0,00	0,04	0,00	0,00	0,12	0,00	0,00	0,00	0,04
Ribeirão Preto	3,09	1,77	1,38	2,19	2,32	2,23	1,41	1,73	2,34	0,44	0,38	0,00	0,00	0,53	0,72
Rio Claro	1,07	0,55	0,91	1,29	2,16	1,45	0,41	0,97	0,92	5,24	1,42	0,00	0,00	1,07	0,31
Rio das Pedras	0,13	0,03	0,05	0,00	0,09	0,04	0,03	0,14	0,00	0,00	0,06	0,00	0,00	0,00	0,00
Salesópolis	0,07	0,00	0,00	0,00	0,01	0,07	0,00	0,12	0,01	0,00	0,00	0,00	0,00	0,00	0,05
Salto	0,32	0,51	0,33	0,22	0,20	0,30	0,18	0,18	0,06	0,00	0,15	0,00	0,00	0,00	0,11
Salto Grande	0,12	0,01	0,03	0,18	0,13	0,22	0,00	0,18	0,10	0,00	0,03	0,00	0,00	0,00	0,10
Santa Adélia	0,15	0,09	0,18	0,06	0,18	0,19	0,06	0,26	0,08	0,00	0,00	0,00	0,00	0,00	0,04
Santa Bárbara D'Oeste	0,22	0,01	0,08	0,10	0,12	0,19	0,00	0,14	0,08	0,00	0,00	0,00	0,00	0,00	0,00
Santa Branca	0,03	0,03	0,00	0,02	0,03	0,04	0,00	0,07	0,01	0,00	0,17	0,00	0,00	0,00	0,01
Santa Cruz da Conceição	0,00	0,00	0,00	0,00	0,02	0,11	0,00	0,03	0,01	0,00	0,00	0,00	0,00	0,00	0,10
Santa Cruz das Palmeiras	0,27	0,09	0,00	0,06	0,36	0,30	0,03	0,17	0,16	0,00	0,06	0,00	0,00	0,00	0,08
Santa Cruz do Rio Pardo	0,43	0,09	0,31	0,22	0,43	0,56	0,03	0,55	0,23	0,00	0,49	0,00	0,00	0,00	0,20
Santa Isabel	0,05	0,00	0,00	0,00	0,00	0,04	0,00	0,13	0,00	0,00	0,00	0,00	0,00	0,53	0,08

(Continua)

(Continuação)

Municípios	Transformação e Emprego da Matéria-Prima									Administração e Profissões Liberais					
	Indústrias			Transportes			Comércio			Força Pública					
	Segundo a Aplicação da Matéria-Prima			Marítimos e Fluviais	Terrestres e Aéreos	Correios, Telégrafos, e Telefones	Bancos, Câmbio. Seguros, Comunicações, etc.	Comércio Propriamente dito	Outras Espécies de Comércio	Exército		Armada		Polícia	
	Produção e transmissão de forças físicas	Relat. às ciencias, letras e artes. Industrias de luxo	Outras							Oficiais	Praças	Oficiais	Praças	Oficiais	Praças
Santa Rita do Passa Quatro	0,38	0,13	0,02	0,06	0,26	0,30	0,00	0,24	0,11	0,00	0,00	0,00	0,00	0,00	0,15
Santa Rosa do Viterbo	0,27	0,06	0,10	0,02	0,17	0,19	0,03	0,09	0,07	0,00	0,00	0,00	0,00	0,00	0,00
Santana de Parnaíba	0,70	0,15	0,40	0,16	0,22	0,11	0,00	0,11	0,00	0,00	0,17	0,00	0,00	0,00	0,10
Santo Amaro	0,22	0,09	0,12	0,45	0,34	0,00	0,18	0,47	0,19	0,44	0,23	0,00	0,00	0,00	0,11
Santo Antônio da Alegria	0,02	0,00	0,00	0,04	0,00	0,00	0,29	0,02	0,00	0,00	0,03	0,00	0,00	0,00	0,05
Santos	6,00	3,11	4,94	34,33	4,45	6,20	16,68	5,66	7,04	0,87	2,12	34,62	0,00	5,88	2,29
São Bento do Sapucaí	0,08	0,01	0,02	0,00	0,06	0,07	0,06	0,26	0,10	0,00	0,35	0,00	0,00	0,53	0,15
São Bernardo do Campo	1,49	0,33	2,32	2,14	1,56	0,89	0,23	0,57	0,63	0,00	0,17	0,00	0,00	0,00	0,19
São Carlos	2,36	0,79	1,01	1,76	2,45	3,27	1,06	1,06	1,30	0,00	0,03	0,00	0,00	0,53	0,46
São João da Boa Vista	0,59	0,63	0,35	0,25	0,76	0,82	0,41	0,75	0,35	0,00	0,44	0,00	0,00	0,00	0,11
São Joaquim da Barra	0,42	0,07	0,08	0,18	0,22	0,15	0,15	0,24	0,20	0,00	0,15	0,00	0,00	0,00	0,05
São José do Barreiro	0,02	0,00	0,00	0,00	0,02	0,04	0,00	0,06	0,00	0,00	0,09	0,00	0,00	0,00	0,00
São José do Rio Pardo	0,74	0,40	0,31	0,16	0,74	0,71	0,15	0,65	0,49	0,00	0,17	0,00	0,00	0,00	0,26
São José do Rio Preto	0,69	0,55	0,91	0,84	1,34	0,56	0,76	1,67	0,67	0,00	0,15	0,00	0,00	0,53	0,38
São José dos Campos	0,12	0,18	0,17	0,10	0,37	0,41	0,06	0,52	0,13	0,00	0,15	0,00	0,00	0,00	0,33
São Luis do Paraitinga	0,00	0,10	0,05	0,00	0,08	0,11	0,03	0,19	0,01	0,00	0,00	0,00	0,00	0,00	0,05
São Manuel	0,74	0,37	0,36	0,20	0,98	0,22	0,15	0,46	0,39	0,00	0,20	0,00	0,00	0,00	0,34
São Miguel Arcanjo	0,05	0,01	0,03	0,02	0,04	0,00	0,00	0,12	0,00	0,00	0,00	0,00	0,00	0,00	0,05
São Paulo	32,57	63,88	50,54	23,41	27,15	21,81	56,38	32,30	46,25	39,30	14,02	50,00	0,00	77,54	66,90
São Pedro	0,12	0,06	0,02	0,37	0,27	0,22	0,03	0,19	0,04	0,00	0,00	0,00	0,00	0,00	0,12
São Pedro do Turvo	0,00	0,00	0,00	0,00	0,00	0,00	0,00	0,05	0,00	0,00	0,00	0,00	0,00	0,00	0,05
São Roque	0,43	0,16	0,17	0,20	0,33	0,82	0,09	0,38	0,14	0,00	0,23	0,00	0,00	0,00	0,22
São Sebastião	0,03	0,03	0,02	0,10	0,02	0,11	0,06	0,07	0,02	0,00	0,26	0,00	0,00	0,00	0,15
São Simão	0,45	0,12	0,12	0,37	0,55	0,74	0,06	0,27	0,33	0,00	0,03	0,00	0,00	0,00	0,22
São Vicente	0,30	0,22	0,17	0,41	0,23	0,26	1,08	0,38	0,48	3,93	6,53	0,00	0,00	0,00	0,08
Sarapuí	0,02	0,00	0,03	0,00	0,01	0,00	0,00	0,07	0,00	0,00	0,00	0,00	0,00	0,00	0,08
Serra Negra	0,30	0,06	0,22	0,00	0,27	0,30	0,12	0,23	0,17	0,00	0,09	0,00	0,00	0,00	0,14
Sertãozinho	0,28	0,19	0,65	0,14	0,81	0,48	0,06	0,45	0,31	0,00	0,06	0,00	0,00	0,00	0,14
Silveiras	0,05	0,00	0,02	0,00	0,02	0,00	0,00	0,05	0,00	0,00	0,09	0,00	0,00	0,00	0,08
Socorro	0,28	0,19	0,25	0,12	0,25	0,52	0,09	0,37	0,10	0,00	0,06	0,00	0,00	0,00	0,15
Sorocaba	2,24	0,97	0,93	1,37	1,04	0,82	0,38	1,18	1,04	0,00	1,19	0,00	0,00	0,00	0,10
Tabapuã	0,08	0,04	0,12	0,06	0,16	0,15	0,00	0,16	0,05	0,00	0,00	0,00	0,00	0,00	0,03
Tambaú	0,10	0,07	0,18	0,02	0,13	0,45	0,00	0,13	0,07	0,00	0,00	0,00	0,00	0,00	0,10
Taquaritinga	0,62	0,19	0,71	0,35	0,44	0,56	0,29	0,62	0,40	0,00	0,06	0,00	0,00	0,00	0,18
Tatuí	0,22	0,19	0,33	0,00	0,20	0,15	0,06	0,66	0,23	0,00	0,09	0,00	0,00	0,00	0,11
Taubaté	0,59	0,52	0,50	0,20	1,57	0,59	0,26	1,42	0,60	0,00	0,32	0,00	0,00	1,07	0,91
Tietê	0,37	0,30	0,25	0,08	0,23	0,33	0,12	0,38	0,17	0,00	0,09	0,00	0,00	0,00	0,11
Tremembé	0,07	0,01	0,15	0,02	0,10	0,11	0,03	0,14	0,04	0,00	0,06	0,00	0,00	0,00	0,05
Ubatuba	0,00	0,01	0,03	0,16	0,02	0,30	0,03	0,11	0,01	0,00	0,00	7,69	0,00	0,00	0,11
Viradouro	0,17	0,04	0,20	0,08	0,24	0,30	0,03	0,19	0,08	0,00	0,09	0,00	0,00	0,00	0,05
Estado de São Paulo	100,00	100,00	100,00	100,00	100,00	100,00	100,00	100,00	100,00	100,00	100,00	100,00	0,00	100,00	100,00

(Continuação)

Municípios	Administração e Profissões Liberais											Diversas						Total
	Força Pública		Administração				Profissões Liberais					Pessoas que Vivem de suas Rendas	Serviço Doméstico	Mal Definidas	Profissão Não Declaradas			
	Bombeiros		Pública			Particular	Religiosas	Judiciárias	Médicas	Magistério	Ciências, Letras Artes							
	Oficiais	Praças	Federal	Estadual	Municipal										0 a 14 anos	15 a 20 anos	21 e + anos	
Águas de Santa Bárbara	0,00	0,00	0,16	0,15	0,04	0,02	0,17	0,05	0,06	0,05	0,02	0,00	0,03	0,04	0,21	0,23	0,22	0,18
Agudos	0,00	0,00	0,11	0,23	0,40	0,22	0,09	0,44	0,17	0,24	0,15	0,19	0,19	0,11	0,34	0,21	0,39	0,35
Altinópolis	0,00	0,00	0,05	0,12	0,11	0,00	0,09	0,10	0,14	0,15	0,05	0,03	0,01	0,02	0,22	0,25	0,15	0,19
Amparo	0,00	0,00	0,43	0,38	0,85	0,75	1,21	0,83	0,86	1,02	0,54	0,84	0,53	0,58	1,01	0,89	1,07	1,02
Analândia	0,00	0,00	0,02	0,00	0,33	0,07	0,09	0,02	0,03	0,10	0,05	0,03	0,03	0,11	0,18	0,28	0,16	0,17
Angatuba	0,00	0,00	0,05	0,03	0,07	0,04	0,26	0,12	0,11	0,17	0,05	0,08	0,37	0,14	0,33	0,19	0,15	0,31
Anhembi	0,00	0,00	0,00	0,06	0,00	0,00	0,09	0,00	0,00	0,05	0,02	0,00	0,04	0,08	0,10	0,05	0,03	0,10
Apiaí	0,00	0,00	0,30	0,03	0,07	0,02	0,35	0,15	0,00	0,17	0,05	0,00	0,19	0,12	0,27	0,31	0,32	0,26
Araçariguama	0,00	0,00	0,18	0,02	0,07	0,01	0,00	0,00	0,00	0,12	0,01	0,05	0,05	0,01	0,10	0,08	0,07	0,10
Araçoiaba da Serra	0,00	0,00	0,09	0,14	0,11	0,05	0,17	0,02	0,00	0,12	0,02	0,03	0,01	0,10	0,20	0,09	0,24	0,21
Araraquara	0,00	0,00	0,48	0,59	0,63	0,98	0,52	0,95	0,90	0,78	0,60	2,39	0,82	0,84	1,07	0,81	1,03	1,06
Araras	0,00	0,00	0,32	0,15	0,85	0,34	0,35	0,51	0,30	0,32	0,12	0,40	0,22	0,25	0,59	0,56	0,36	0,55
Areias	0,00	0,00	0,14	0,18	0,26	0,01	0,17	0,19	0,07	0,12	0,01	0,01	0,07	0,01	0,13	0,08	0,11	0,13
Ariranha	0,00	0,00	0,07	0,05	0,33	0,07	0,09	0,10	0,19	0,15	0,02	0,41	0,05	0,09	0,26	0,18	0,17	0,25
Assis	0,00	0,00	0,77	0,06	0,00	0,10	0,09	1,05	0,31	0,27	0,86	0,27	0,12	0,30	0,29	0,37	1,03	0,30
Atibaia	0,00	0,00	0,23	0,29	0,44	0,10	0,35	0,24	0,24	0,29	0,29	0,22	0,25	0,26	0,53	0,37	0,46	0,54
Avaí	0,00	0,00	0,20	0,12	0,07	0,15	0,09	0,10	0,24	0,12	0,09	0,00	0,18	0,16	0,32	0,18	0,11	0,34
Avaré	0,00	0,00	0,59	0,11	0,44	0,21	0,09	0,58	0,53	0,37	0,73	0,18	0,30	0,22	0,47	0,29	0,89	0,49
Bananal	0,00	0,00	0,27	0,32	0,29	0,07	0,09	0,32	0,11	0,22	0,01	0,15	0,26	0,07	0,25	0,20	0,23	0,24
Bariri	0,00	0,00	0,11	0,27	0,04	0,17	0,09	0,46	0,37	0,39	0,26	0,27	0,03	0,17	0,57	0,45	0,48	0,52
Barra Bonita	0,00	0,00	0,02	0,11	0,07	0,04	0,09	0,05	0,17	0,17	0,29	0,08	0,11	0,05	0,21	0,12	0,11	0,21
Barretos	0,00	0,00	0,57	0,24	0,29	0,84	0,43	1,56	1,74	0,98	0,81	0,77	1,40	0,61	0,86	0,72	0,47	0,90
Batatais	0,00	0,00	0,09	0,27	0,40	0,33	0,60	0,49	0,43	0,51	0,13	0,69	0,26	0,10	0,46	0,31	0,41	0,46
Bauru	0,00	0,00	3,59	0,96	1,69	0,65	0,43	0,73	0,66	0,39	0,65	0,33	0,78	0,70	0,43	0,19	0,57	0,46
Bebedouro	0,00	0,00	0,50	0,14	0,48	0,69	0,35	0,54	0,71	0,59	0,49	0,54	0,75	0,33	0,68	0,86	0,59	0,64
Boa Esperança do Sul	0,00	0,00	0,14	0,06	0,07	0,18	0,17	0,07	0,13	0,02	0,11	0,19	0,19	0,07	0,30	0,21	0,14	0,28
Bocaina	0,00	0,00	0,09	0,23	0,04	0,20	0,17	0,17	0,50	0,22	0,19	0,35	0,08	0,10	0,34	0,27	0,24	0,32
Bofete	0,00	0,00	0,00	0,18	0,07	0,05	0,17	0,10	0,07	0,17	0,16	0,01	0,03	0,09	0,25	0,27	0,17	0,23
Bom Sucesso	0,00	0,00	0,00	0,03	0,00	0,00	0,00	0,02	0,00	0,12	0,16	0,01	0,03	0,01	0,14	0,10	0,08	0,13
Botucatu	0,00	0,00	0,57	0,52	1,29	0,45	1,81	0,71	0,97	1,49	0,74	0,37	0,52	0,32	0,72	0,70	0,87	0,72
Bragança Paulista	0,00	0,00	0,18	0,67	0,96	0,49	0,26	0,58	0,83	0,73	1,12	0,50	0,44	0,52	1,14	0,85	0,87	1,20
Brodósqui	0,00	0,00	0,11	0,08	0,11	0,25	0,35	0,15	0,21	0,17	0,01	0,04	0,03	0,03	0,21	0,15	0,26	0,20
Brotas	0,00	0,00	0,30	0,14	0,33	0,14	0,35	0,34	0,26	0,39	0,16	0,44	0,16	0,15	0,42	0,25	0,42	0,40
Cabreúva	0,00	0,00	0,14	0,11	0,26	0,00	0,09	0,00	0,03	0,20	0,14	1,96	0,01	0,09	0,12	0,14	0,13	0,13
Caçapava	0,00	0,00	0,50	0,24	0,74	0,04	0,17	0,36	0,40	0,27	1,05	0,14	0,15	0,33	0,37	0,24	0,31	0,39
Cachoeira Paulista	0,00	0,00	8,37	0,41	0,40	0,09	0,26	0,12	0,19	0,15	0,09	0,13	0,05	0,19	0,20	0,16	0,16	0,21
Caconde	0,00	0,00	0,45	0,11	0,18	0,18	0,09	0,22	0,31	0,15	0,06	0,22	0,19	0,21	0,54	0,44	0,37	0,54
Cajurú	0,00	0,00	0,32	0,05	0,37	0,69	0,26	0,39	0,43	0,41	0,22	0,20	0,10	0,09	0,45	0,32	0,23	0,43
Campinas	0,00	0,00	2,18	1,70	4,30	6,57	3,63	2,65	3,36	3,90	1,93	3,22	4,47	0,95	2,28	1,27	3,30	2,45
Campos Novos Paulista	0,00	0,00	0,05	0,06	0,04	0,28	0,00	0,07	0,07	0,10	0,28	0,01	0,22	0,68	0,29	0,17	0,07	0,31
Cananéia	0,00	0,00	0,27	0,15	0,15	0,00	0,09	0,17	0,03	0,10	0,04	0,01	0,08	0,03	0,20	0,14	0,28	0,18

(Continua)

(Continuação)

Municípios	Administração e Profissões Liberais											Diversas						Total
	Força Pública		Administração				Profissões Liberais					Pessoas que Vivem de suas Rendas	Serviço Doméstico	Mal Definidas	Profissão Não Declaradas			
	Bombeiros		Pública			Particular	Religiosas	Judiciárias	Médicas	Magistério	Ciências, Letras Artes							
	Oficiais	Praças	Federal	Estadual	Municipal										0 a 14 anos	15 a 20 anos	21 e + anos	
Capão Bonito	0,00	0,00	0,14	0,23	0,15	0,00	0,09	0,19	0,04	0,20	0,27	0,08	0,03	0,07	0,35	0,24	0,13	0,36
Capivari	0,00	0,00	0,11	0,17	0,63	0,17	0,09	0,46	0,41	0,37	0,09	0,28	0,23	0,22	0,57	0,45	0,56	0,56
Caraguatatuba	0,00	0,00	0,11	0,08	0,18	0,01	0,00	0,02	0,00	0,07	0,02	0,00	0,04	0,06	0,06	0,04	0,10	0,06
Casa Branca	0,00	0,57	0,30	0,32	0,40	0,58	0,35	0,58	0,53	1,07	0,41	0,40	0,44	0,38	0,58	0,52	0,69	0,56
Catanduva	0,00	0,00	0,14	0,47	0,11	0,11	0,17	0,51	0,56	0,20	0,33	0,24	0,30	0,23	0,39	0,39	0,17	0,36
Cerqueira César	0,00	0,00	0,07	0,17	0,04	0,07	0,09	0,15	0,13	0,05	0,04	0,01	0,10	0,01	0,19	0,16	0,23	0,21
Conceição do Monte Alegre	0,00	0,00	0,05	0,11	0,00	0,05	0,17	0,05	0,11	0,24	0,07	0,01	0,14	0,16	0,39	0,38	0,35	0,36
Conchas	0,00	0,00	0,11	0,11	0,18	0,22	0,09	0,07	0,17	0,12	0,08	0,17	0,11	0,05	0,22	0,14	0,14	0,22
Cotia	0,00	0,00	0,07	0,23	0,22	0,09	0,09	0,10	0,06	0,17	0,07	0,14	0,12	0,16	0,19	0,11	0,24	0,21
Cravinhos	0,00	0,00	0,25	0,09	0,37	0,47	0,09	0,19	0,66	0,49	0,13	0,31	0,56	0,23	0,60	0,69	0,39	0,59
Cruzeiro	0,00	0,00	0,77	0,21	0,26	0,57	0,26	0,24	0,37	0,32	0,48	0,17	0,33	0,41	0,26	0,24	0,56	0,27
Cunha	0,00	0,00	0,16	0,30	0,29	0,05	0,09	0,17	0,10	0,29	0,11	0,08	0,22	0,08	0,44	0,34	0,36	0,43
Descalvado	0,00	0,00	0,25	0,24	0,40	0,15	0,43	0,54	0,36	0,27	0,24	0,20	0,18	0,35	0,50	0,50	0,36	0,48
Dois Córregos	0,00	0,00	0,30	0,21	0,37	0,24	0,26	0,49	0,29	0,17	0,11	0,27	0,11	0,21	0,47	0,32	0,15	0,42
Dourado	0,00	0,00	0,11	0,17	0,15	0,17	0,35	0,19	0,26	0,17	0,09	0,08	0,04	0,09	0,20	0,19	0,23	0,19
Eldorado	0,00	0,00	0,07	0,32	0,04	0,02	0,17	0,22	0,04	0,12	0,06	0,01	0,14	0,13	0,32	0,30	0,11	0,27
Espírito Santo do Pinhal	0,00	0,00	0,34	0,26	0,33	0,13	0,09	0,68	0,71	0,49	0,33	0,51	0,29	0,14	0,72	0,76	0,96	0,66
Espírito Santo do Turvo	0,00	0,00	0,02	0,00	0,04	0,00	0,17	0,02	0,01	0,02	0,06	0,00	0,01	0,01	0,11	0,11	0,12	0,09
Fartura	0,00	0,00	0,32	0,02	0,07	0,00	0,17	0,07	0,13	0,15	0,14	0,12	0,12	0,04	0,30	0,20	0,29	0,30
Franca	0,00	0,00	0,34	0,36	1,51	0,72	0,78	0,68	1,30	1,07	0,62	0,36	0,58	0,74	1,07	1,28	0,47	0,95
Guararema	0,00	0,00	0,20	0,27	0,07	0,02	0,00	0,00	0,10	0,05	0,06	0,06	0,01	0,02	0,20	0,17	0,19	0,19
Guaratinguetá	0,00	0,00	1,89	1,06	1,18	0,24	4,15	0,63	0,78	1,80	1,16	0,74	0,93	0,86	0,90	0,94	0,58	0,88
Guareí	0,00	0,00	0,02	0,05	0,04	0,00	0,09	0,02	0,07	0,12	0,04	0,01	0,00	0,00	0,16	0,10	0,09	0,15
Guariba	0,00	0,00	0,02	0,14	0,11	0,10	0,26	0,02	0,13	0,10	0,05	0,06	0,03	0,05	0,22	0,32	0,18	0,19
Guarulhos	0,00	0,00	0,05	0,36	0,07	0,01	0,00	0,05	0,07	0,07	0,06	0,12	0,01	0,12	0,12	0,13	0,18	0,13
Ibitinga	0,00	0,00	0,09	0,08	0,07	0,20	0,17	0,41	0,53	0,32	0,12	2,55	0,29	0,30	0,57	0,66	0,37	0,53
Ibiúna	0,00	0,00	0,09	0,17	0,07	0,00	0,09	0,15	0,01	0,12	0,11	0,03	0,00	0,18	0,23	0,36	0,17	0,24
Igarapava	0,00	0,00	0,07	0,24	0,18	0,39	0,43	0,41	0,56	0,44	0,25	0,19	0,16	0,20	0,81	0,78	0,74	0,73
Igaratá	0,00	0,00	0,02	0,02	0,18	0,00	0,00	0,02	0,03	0,02	0,01	0,00	0,00	0,03	0,10	0,08	0,08	0,10
Iguape	0,00	0,00	0,43	0,55	0,26	0,08	0,17	0,39	0,29	0,44	0,34	0,40	0,53	0,29	0,89	1,00	0,81	0,85
Ilhabela	0,00	0,00	0,30	0,08	0,07	0,01	0,09	0,17	0,01	0,22	0,08	0,04	0,11	0,10	0,17	0,11	0,22	0,17
Indaiatuba	0,00	0,00	0,07	0,08	0,04	0,07	0,78	0,07	0,20	0,10	0,14	0,10	0,08	0,09	0,21	0,16	0,11	0,22
Ipauçu	0,00	0,00	0,02	0,12	0,07	0,02	0,09	0,10	0,16	0,15	0,22	0,03	0,03	0,04	0,19	0,15	0,05	0,17
Iporanga	0,00	0,00	0,11	0,06	0,04	0,01	0,00	0,02	0,00	0,00	0,00	0,04	0,03	0,02	0,14	0,14	0,05	0,12
Itaberá	0,00	0,00	0,02	0,14	0,04	0,00	0,00	0,00	0,03	0,15	0,06	0,05	0,00	0,00	0,15	0,13	0,10	0,14
Itaí	0,00	0,00	0,00	0,20	0,15	0,00	0,00	0,00	0,04	0,12	0,11	0,00	0,03	0,05	0,16	0,22	0,14	0,15
Itajobi	0,00	0,00	0,05	0,17	0,00	0,03	0,26	0,17	0,43	0,29	0,06	0,13	0,07	0,14	0,48	0,54	0,17	0,42
Itanhaém	0,00	0,00	0,05	0,09	0,04	0,01	0,00	0,02	0,03	0,10	0,01	0,05	0,04	0,13	0,08	0,08	0,22	0,10
Itapecerica da Serra	0,00	0,00	0,07	0,09	0,22	0,01	0,35	0,15	0,00	0,12	0,19	0,04	0,01	0,17	0,26	0,39	0,18	0,25
Itapetininga	0,00	0,00	0,34	0,76	0,99	0,32	0,17	0,61	0,64	0,93	1,12	0,56	0,45	0,37	0,57	0,61	0,58	0,56
Itapeva	0,00	0,00	0,20	0,56	0,07	0,11	0,17	0,36	0,19	0,32	0,52	0,24	0,21	0,24	0,49	0,45	0,43	0,48

(Continua)

(Continuação)

Municípios	Administração e Profissões Liberais											Diversas						Total
	Força Pública		Administração				Profissões Liberais					Pessoas	Serviço	Mal	Profissão			
	Bombeiros		Pública								Ciências,	que Vivem	Doméstico	Definidas	Não Declaradas			
	Oficiais	Praças	Federal	Estadual	Municipal	Particular	Religiosas	Judiciárias	Médicas	Magistério	Letras Artes	de suas Rendas			0 a 14 anos	15 a 20 anos	21 e + anos	
Itapira	0,00	0,00	0,20	0,17	1,18	0,13	0,43	0,39	0,43	0,46	0,25	0,50	0,34	0,28	0,60	0,77	0,58	0,57
Itápolis	0,00	0,00	0,11	0,14	0,22	0,06	0,17	0,90	0,27	0,22	0,14	0,18	0,10	0,22	0,76	0,94	0,46	0,65
Itaporanga	0,00	0,00	0,00	0,49	0,04	0,00	0,17	0,00	0,01	0,00	0,52	0,01	0,03	0,06	0,40	0,41	0,33	0,37
Itapuí	0,00	0,00	0,05	0,11	0,15	0,08	0,09	0,15	0,14	0,12	0,12	0,14	0,07	0,05	0,28	0,16	0,23	0,26
Itararé	0,00	0,00	0,07	0,14	0,11	0,11	0,00	0,07	0,13	0,10	0,22	0,10	0,11	0,10	0,19	0,22	0,11	0,17
Itatiba	0,00	0,00	0,18	0,24	0,66	0,20	0,26	0,36	0,30	0,29	0,14	1,00	0,33	0,23	0,53	0,55	0,10	0,49
Itatinga	0,00	0,00	0,11	0,27	0,44	0,17	0,09	0,12	0,16	0,17	0,11	0,12	0,04	0,06	0,24	0,25	0,15	0,22
Itu	0,00	0,00	0,20	0,35	0,29	0,28	1,47	0,39	0,44	0,68	0,19	0,72	0,66	0,85	0,67	0,88	0,78	0,66
Ituverava	0,00	0,00	0,05	0,14	0,11	0,18	0,00	0,29	0,44	0,49	0,19	0,35	0,07	0,21	0,60	0,66	0,66	0,54
Jaboticabal	0,00	0,57	0,27	0,36	0,77	0,78	0,78	0,75	1,14	0,73	0,64	1,24	0,71	0,45	1,26	1,46	1,82	1,15
Jacareí	0,00	0,00	0,73	0,93	0,70	0,15	0,35	0,32	0,20	0,49	0,33	0,51	0,32	0,71	0,36	0,34	0,48	0,38
Jambeiro	0,00	0,00	0,00	0,12	0,11	0,01	0,09	0,10	0,04	0,20	0,58	0,09	0,03	0,04	0,11	0,12	0,06	0,11
Jardinópolis	0,00	0,00	0,11	0,23	0,22	0,33	0,26	0,12	0,30	0,27	0,18	0,10	0,14	0,12	0,45	0,56	0,30	0,42
Jataí	0,00	0,00	0,09	0,02	0,18	0,00	0,00	0,02	0,00	0,05	0,00	0,01	0,01	0,06	0,04	0,05	0,05	0,05
Jaú	0,00	0,00	0,59	0,44	0,55	0,37	0,43	0,88	1,03	0,98	1,05	0,74	0,70	0,39	1,04	1,12	0,70	0,91
Joanópolis	0,00	0,00	0,02	0,21	0,04	0,01	0,17	0,05	0,07	0,17	0,05	0,49	0,01	0,13	0,24	0,26	0,20	0,23
Jundiaí	0,00	0,00	0,80	0,47	1,32	2,73	0,43	0,63	0,67	0,93	1,00	1,04	1,00	2,01	0,96	0,94	1,19	0,97
Lagoinha	0,00	0,00	0,07	0,06	0,15	0,01	0,00	0,00	0,01	0,07	0,01	0,00	0,01	0,01	0,17	0,17	0,11	0,16
Laranjal	0,00	0,00	0,11	0,23	0,22	0,21	0,09	0,07	0,20	0,20	0,05	0,10	0,05	0,16	0,23	0,24	0,18	0,21
Lavrinhas	0,00	0,00	0,02	0,24	0,00	0,01	0,52	0,02	0,10	0,37	0,11	0,09	0,12	0,05	0,09	0,14	0,20	0,10
Leme	0,00	0,00	0,05	0,12	0,11	0,07	0,09	0,02	0,13	0,20	0,06	0,18	0,05	0,11	0,21	0,24	0,09	0,20
Lençóis Paulista	0,00	0,57	0,07	0,23	0,11	0,13	0,09	0,10	0,30	0,12	0,26	0,65	0,07	0,11	0,48	0,61	0,33	0,45
Limeira	0,00	0,00	0,32	0,14	0,85	0,52	0,52	0,63	0,56	0,59	0,25	0,51	0,22	0,26	0,74	0,76	0,35	0,69
Lins	0,00	0,00	0,11	0,11	0,11	0,07	0,09	0,00	0,14	0,00	0,47	0,00	0,19	0,03	0,28	0,12	0,11	0,31
Lorena	0,00	0,00	0,86	0,58	0,44	0,20	1,04	0,29	0,36	0,61	0,51	0,33	0,32	0,45	0,30	0,30	0,34	0,33
Mairiporã	0,00	0,00	0,05	0,08	0,33	0,23	0,17	0,00	0,34	0,07	0,00	0,15	2,25	0,08	0,16	0,27	5,98	0,22
Matão	0,00	0,00	0,14	0,17	0,11	0,14	0,26	0,12	0,38	0,34	0,18	0,08	0,12	0,11	0,54	0,61	0,48	0,50
Mineiros do Tietê	0,00	0,00	0,14	0,02	0,26	0,02	0,09	0,05	0,19	0,15	0,01	0,52	0,03	0,06	0,19	0,30	0,38	0,17
Mococa	0,00	0,00	0,11	0,50	0,15	0,28	0,26	0,32	0,70	0,12	0,51	0,22	0,27	0,16	0,62	0,66	0,76	0,56
Mogi das Cruzes	0,00	0,00	1,98	0,62	0,81	0,18	0,35	0,80	0,56	0,85	0,68	1,56	0,40	0,56	0,58	0,55	0,63	0,62
Mogi-Guaçu	0,00	0,00	0,07	0,14	0,18	0,03	0,17	0,10	0,11	0,07	0,04	0,12	0,10	0,13	0,30	0,40	0,13	0,28
Mogi-Mirim	0,00	0,57	0,16	0,55	0,92	0,34	0,52	0,75	0,66	0,59	0,46	0,60	0,42	0,30	0,86	0,95	0,96	0,81
Monte Alto	0,00	0,00	0,16	0,26	0,33	0,38	0,26	0,29	0,73	0,15	0,36	1,89	0,19	0,40	0,95	1,10	0,45	0,84
Monte Azul Paulista	0,00	0,00	0,11	0,17	0,26	0,02	0,09	0,10	0,26	0,20	0,12	0,13	0,16	0,08	0,30	0,37	0,29	0,28
Monte Mor	0,00	0,57	0,25	0,15	0,07	0,00	0,09	0,02	0,11	0,12	0,05	0,10	0,08	0,05	0,23	0,19	0,46	0,22
Monteiro Lobato	0,00	0,00	0,02	0,08	0,04	0,00	0,26	0,02	0,01	0,05	0,01	0,00	0,03	0,01	0,17	0,07	0,03	0,16
Natividade da Serra	0,00	0,00	0,11	0,11	0,22	0,01	0,09	0,07	0,01	0,10	0,05	0,09	0,12	0,06	0,30	0,32	0,12	0,27
Nazaré Paulista	0,00	0,00	0,11	0,08	0,18	0,00	0,69	0,00	0,04	0,15	0,04	0,03	0,00	0,11	0,24	0,28	0,10	0,25
Novo Horizonte	0,00	0,00	0,11	0,06	0,07	0,07	0,17	0,15	0,17	0,17	0,07	0,04	0,01	0,04	0,36	0,43	0,27	0,31
Óleo	0,00	0,00	0,02	0,02	0,04	0,01	0,00	0,05	0,06	0,07	0,01	0,04	0,03	0,05	0,11	0,10	0,05	0,10
Olímpia	0,00	0,00	0,14	0,44	0,18	0,20	0,17	0,78	1,07	0,66	0,34	0,92	0,27	0,61	1,14	1,13	0,98	1,00

(Continua)

(Continuação)

Municípios	Administração e Profissões Liberais											Diversas						Total
	Força Pública		Administração				Profissões Liberais					Pessoas que Vivem de suas Rendas	Serviço Doméstico	Mal Definidas	Profissão Não Declaradas			
	Bombeiros		Pública			Particular	Religiosas	Judiciárias	Médicas	Magistério	Ciências, Letras Artes							
	Oficiais	Praças	Federal	Estadual	Municipal										0 a 14 anos	15 a 20 anos	21 e + anos	
Orlândia	0,00	0,00	0,02	0,44	0,26	0,25	0,26	0,46	0,87	0,49	0,07	0,37	0,40	0,27	1,10	1,24	0,85	0,97
Ourinhos	0,00	0,00	0,09	0,06	0,18	0,35	0,00	0,05	0,07	0,12	0,07	0,19	0,14	0,06	0,09	0,09	0,07	0,10
Palmital	0,00	0,00	0,07	0,03	0,00	0,04	0,00	0,10	0,16	0,05	0,24	0,06	0,00	0,07	0,26	0,23	0,22	0,23
Paraibuna	0,00	0,00	0,14	0,30	0,29	0,10	0,09	0,27	0,09	0,34	0,15	0,20	0,08	0,06	0,41	0,43	0,58	0,41
Patrocínio Paulista	0,00	0,00	0,16	0,06	0,07	0,03	0,26	0,24	0,20	0,24	0,11	0,04	0,11	0,10	0,24	0,25	0,21	0,20
Pederneiras	0,00	0,00	0,09	0,27	0,22	0,17	0,09	0,12	0,36	0,44	0,28	0,68	0,16	0,28	0,71	0,79	0,39	0,62
Pedreira	0,00	0,00	0,07	0,06	0,29	0,04	0,00	0,05	0,24	0,07	0,02	0,10	0,03	0,11	0,13	0,18	0,06	0,12
Penápolis	0,00	0,00	0,23	0,64	1,07	1,52	0,35	0,56	0,86	0,54	0,58	0,06	0,96	0,79	1,00	0,89	0,76	1,02
Pereiras	0,00	0,00	0,05	0,11	0,04	0,00	0,09	0,00	0,06	0,07	0,20	0,01	0,01	0,02	0,14	0,11	0,09	0,12
Piedade	0,00	0,00	0,09	0,02	0,11	0,01	0,17	0,17	0,03	0,07	0,00	0,01	0,05	0,04	0,31	0,26	0,21	0,28
Pilar do Sul	0,00	0,00	0,05	0,08	0,04	0,01	0,26	0,00	0,04	0,12	0,05	0,03	0,00	0,08	0,13	0,17	0,13	0,12
Pindamonhangaba	0,00	0,00	0,80	1,12	1,40	0,17	1,99	0,00	0,56	0,32	0,55	0,38	1,16	0,22	0,52	0,35	0,85	0,56
Piquete	0,00	0,00	2,07	0,23	0,04	0,11	0,00	0,05	0,07	0,17	0,00	0,03	0,03	0,07	0,09	0,09	0,04	0,09
Piracaia	0,00	0,00	0,16	0,26	0,18	0,03	0,17	0,24	0,13	0,07	0,35	0,09	0,08	0,15	0,32	0,33	0,33	0,32
Piracicaba	0,00	0,00	0,36	1,03	1,58	0,93	2,25	1,29	1,51	3,10	1,18	1,48	0,79	0,95	1,49	1,57	2,08	1,44
Piraju	0,00	0,00	0,36	0,36	0,74	0,18	0,17	0,46	0,38	0,27	0,24	0,52	0,32	0,31	0,70	0,73	0,56	0,65
Pirajuí	0,00	0,00	0,18	0,24	0,15	0,69	0,26	0,61	0,36	0,27	0,25	0,18	0,60	0,32	0,68	0,79	0,31	0,68
Pirassununga	0,00	0,00	0,23	0,33	0,74	0,17	0,26	0,56	0,33	1,29	0,19	0,33	0,29	0,14	0,46	0,68	0,30	0,42
Piratininga	0,00	0,00	0,05	0,11	0,04	0,08	0,09	0,10	0,21	0,17	0,28	0,03	0,05	0,11	0,36	0,32	0,36	0,36
Pitangueiras	0,00	0,00	0,05	0,14	0,22	0,21	0,09	0,34	0,21	0,17	0,04	0,06	0,10	0,30	0,33	0,38	0,29	0,29
Platina	0,00	0,00	0,02	0,09	0,22	0,00	0,09	0,00	0,01	0,07	0,06	0,10	0,00	0,03	0,14	0,20	0,19	0,13
Porto Feliz	0,00	0,00	0,25	0,15	0,37	0,20	0,17	0,22	0,27	0,44	0,12	0,35	0,22	0,25	0,37	0,40	0,24	0,38
Porto Ferreira	0,00	0,00	0,00	0,15	0,11	0,09	0,00	0,12	0,09	0,12	0,02	0,18	0,00	0,10	0,13	0,13	0,09	0,12
Queluz	0,00	0,00	0,16	1,11	0,07	0,05	0,26	0,22	0,21	0,34	0,02	0,08	0,11	0,22	0,14	0,11	0,12	0,14
Redenção da Serra	0,00	0,00	0,20	0,15	0,22	0,00	0,00	0,02	0,07	0,15	0,05	0,04	0,15	0,01	0,16	0,17	0,05	0,16
Ribeira	0,00	0,00	0,00	0,05	0,18	0,00	0,00	0,02	0,00	0,02	0,01	0,00	0,00	0,06	0,13	0,20	0,02	0,12
Ribeirão Bonito	0,00	0,00	0,14	0,12	0,40	0,11	0,09	0,49	0,23	0,17	0,09	0,45	0,12	0,12	0,32	0,21	0,11	0,30
Ribeirão Branco	0,00	0,00	0,14	0,02	0,11	0,00	0,00	0,00	0,00	0,10	0,05	0,01	0,07	0,01	0,07	0,06	0,02	0,07
Ribeirão Preto	0,00	8,52	0,98	1,29	1,25	3,14	2,50	1,39	2,41	1,41	0,95	0,91	2,33	0,93	1,50	1,37	1,11	1,49
Rio Claro	0,00	0,00	0,45	0,55	1,07	1,00	0,69	0,97	0,87	0,88	0,82	0,86	0,90	0,45	1,14	1,04	0,64	1,08
Rio das Pedras	0,00	0,00	0,11	0,08	0,18	0,02	0,00	0,07	0,16	0,15	0,01	0,41	0,10	0,08	0,25	0,21	0,28	0,23
Salesópolis	0,00	0,00	0,14	0,03	0,04	0,01	0,17	0,07	0,03	0,12	0,11	0,61	0,03	0,02	0,16	0,16	0,21	0,16
Salto	0,00	0,00	0,20	0,17	0,26	0,41	0,26	0,10	0,20	0,27	0,32	0,29	0,05	0,47	0,20	0,24	0,26	0,21
Salto Grande	0,00	0,00	0,05	0,09	0,04	0,02	0,09	0,05	0,16	0,12	0,35	0,04	0,10	0,12	0,17	0,15	0,22	0,16
Santa Adélia	0,00	0,00	0,14	0,09	0,29	0,02	0,17	0,12	0,34	0,10	0,09	0,29	0,12	0,08	0,44	0,47	0,20	0,38
Santa Bárbara D'Oeste	0,00	0,00	0,09	0,17	0,07	0,04	0,17	0,12	0,20	0,12	0,07	0,17	0,01	0,10	0,22	0,22	0,15	0,21
Santa Branca	0,00	0,00	0,11	0,18	0,15	0,04	0,17	0,15	0,06	0,15	0,09	0,01	0,01	0,03	0,16	0,19	0,13	0,15
Santa Cruz da Conceição	0,00	0,00	0,05	0,03	0,18	0,01	0,00	0,05	0,06	0,02	0,06	0,01	0,03	0,01	0,14	0,18	0,07	0,13
Santa Cruz das Palmeiras	0,00	0,00	0,16	0,30	0,22	0,16	0,17	0,17	0,21	0,22	0,04	0,05	0,10	0,12	0,29	0,31	0,30	0,28
Santa Cruz do Rio Pardo	0,00	0,00	0,16	0,29	0,26	0,37	0,52	0,68	0,73	0,34	1,16	0,15	0,40	0,37	0,78	1,06	0,38	0,72
Santa Isabel	0,00	0,00	0,18	0,15	0,37	0,00	0,09	0,19	0,16	0,15	0,08	0,05	0,03	0,08	0,17	0,25	0,09	0,18

(Continua)

(Continuação)

Municípios	Administração e Profissões Liberais											Diversas						Total
	Força Pública		Administração				Profissões Liberais					Pessoas	Serviço	Mal	Profissão			
	Bombeiros		Pública									que Vivem	Doméstico	Definidas	Não Declaradas			
	Oficiais	Praças	Federal	Estadual	Municipal	Particular	Religiosas	Judiciárias	Médicas	Magistério	Ciências, Letras Artes	de suas Rendas			0 a 14 anos	15 a 20 anos	21 e + anos	
Santa Rita do Passa Quatro	0,00	0,00	0,09	0,14	0,29	0,55	0,43	0,44	0,27	0,32	0,20	0,20	0,19	0,14	0,49	0,53	0,41	0,44
Santa Rosa do Viterbo	0,00	0,00	0,09	0,05	0,04	0,22	0,09	0,07	0,19	0,15	0,05	0,01	0,00	0,09	0,24	0,36	0,13	0,24
Santana de Parnaíba	0,00	0,00	0,07	0,14	0,18	0,13	1,99	0,07	0,04	0,20	0,15	0,17	0,18	0,64	0,17	0,25	0,05	0,18
Santo Amaro	0,00	0,57	0,14	0,49	0,33	0,46	0,26	0,19	0,24	0,39	0,53	0,46	0,21	0,51	0,27	0,18	0,48	0,30
Santo Antônio da Alegria	0,00	0,00	0,07	0,05	0,04	0,00	0,09	0,10	0,10	0,15	0,05	0,00	0,03	0,04	0,18	0,19	0,13	0,15
Santos	0,00	26,70	9,89	6,00	4,38	6,67	2,16	3,48	3,29	2,56	5,07	2,82	8,79	15,09	1,75	1,12	4,22	2,40
São Bento do Sapucaí	0,00	0,00	0,05	0,53	0,18	0,04	0,69	0,78	0,04	0,34	0,48	0,08	0,36	0,31	0,37	0,45	0,37	0,35
São Bernardo do Campo	0,00	0,00	0,20	0,32	0,48	1,52	0,43	0,36	0,29	0,37	0,86	1,36	0,59	1,94	0,52	0,29	0,57	0,57
São Carlos	0,00	0,00	0,50	1,00	1,95	2,19	1,30	0,97	1,11	1,39	0,69	1,69	1,62	0,60	1,21	1,42	1,82	1,18
São João da Boa Vista	0,00	0,00	0,25	0,26	0,74	0,99	0,69	0,92	1,14	0,90	0,53	1,43	1,25	0,70	1,27	1,45	0,36	1,13
São Joaquim da Barra	0,00	0,00	0,05	0,11	0,04	0,16	0,17	0,17	0,29	0,15	0,15	0,03	0,14	0,16	0,22	0,21	0,15	0,20
São José do Barreiro	0,00	0,00	0,02	0,21	0,00	0,02	0,00	0,05	0,00	0,20	0,02	0,01	0,11	0,05	0,11	0,12	0,07	0,10
São José do Rio Pardo	0,00	0,00	0,32	0,44	0,85	0,31	0,60	0,73	0,91	0,68	0,28	0,56	0,40	0,31	1,15	1,10	0,86	1,04
São José do Rio Preto	0,00	0,00	0,36	0,62	0,51	0,34	0,52	1,85	1,85	1,27	1,32	1,69	1,10	1,01	3,21	3,65	2,25	2,83
São José dos Campos	0,00	0,00	0,66	0,39	0,77	0,09	0,17	0,36	0,30	0,44	0,33	0,37	0,27	0,32	0,64	0,77	0,55	0,66
São Luis do Paraitinga	0,00	0,00	0,07	0,35	0,33	0,00	0,09	0,12	0,10	0,20	0,14	0,00	0,14	0,40	0,39	0,43	0,35	0,38
São Manuel	0,00	0,00	0,25	0,52	0,33	1,13	0,35	0,46	0,61	0,44	0,44	0,40	0,29	0,28	0,94	0,97	0,33	0,87
São Miguel Arcanjo	0,00	0,00	0,00	0,14	0,11	0,00	0,09	0,02	0,03	0,07	0,12	0,01	0,01	0,10	0,28	0,25	0,11	0,24
São Paulo	0,00	60,23	31,95	42,17	24,60	39,32	29,27	35,90	29,06	26,96	41,98	29,48	37,62	34,15	9,53	10,59	12,06	12,34
São Pedro	0,00	0,00	0,11	0,15	0,11	0,16	0,17	0,46	0,19	0,22	0,26	0,59	0,04	0,05	0,33	0,27	0,31	0,31
São Pedro do Turvo	0,00	0,00	0,00	0,06	0,07	0,00	0,09	0,00	0,06	0,05	0,02	0,00	0,00	0,04	0,15	0,25	0,16	0,13
São Roque	0,00	0,00	0,20	0,29	0,59	0,59	0,17	0,29	0,37	0,49	0,28	0,50	0,21	0,64	0,37	0,24	0,28	0,37
São Sebastião	0,00	0,00	0,32	0,20	0,15	0,00	0,09	0,12	0,09	0,17	0,07	0,08	0,04	0,09	0,13	0,12	0,12	0,13
São Simão	0,00	0,00	0,36	0,18	0,37	0,68	0,09	0,46	0,67	0,34	0,12	0,44	0,21	0,20	0,71	0,62	0,55	0,65
São Vicente	0,00	0,00	0,43	0,56	0,70	0,31	0,43	0,27	0,23	0,32	0,27	0,26	0,52	0,63	0,13	0,09	0,16	0,18
Sarapuí	0,00	0,00	0,09	0,03	0,00	0,03	0,09	0,10	0,01	0,02	0,02	0,00	0,00	0,07	0,08	0,10	0,13	0,08
Serra Negra	0,00	0,00	0,11	0,27	0,59	0,15	0,43	0,44	0,30	0,56	0,39	1,39	0,47	0,15	0,52	0,36	0,36	0,49
Sertãozinho	0,00	1,14	0,11	0,29	0,40	0,50	0,17	0,51	0,76	0,37	0,15	0,31	0,36	0,30	0,71	0,55	0,77	0,70
Silveiras	0,00	0,00	0,05	0,11	0,00	0,01	0,09	0,05	0,06	0,10	0,12	0,01	0,05	0,06	0,16	0,20	0,16	0,15
Socorro	0,00	0,00	0,16	0,43	0,66	0,07	0,09	0,32	0,31	0,39	0,24	0,26	0,15	0,11	0,61	0,63	0,70	0,57
Sorocaba	0,00	0,00	0,73	0,76	1,10	1,31	1,47	0,80	0,98	1,22	1,22	1,20	0,73	2,32	0,90	0,71	0,99	0,92
Tabapuã	0,00	0,00	0,05	0,05	0,18	0,05	0,09	0,12	0,13	0,17	0,18	0,05	0,03	0,11	0,37	0,35	0,32	0,33
Tambaú	0,00	0,00	0,14	0,08	0,29	0,18	0,09	0,07	0,16	0,07	0,06	0,08	0,07	0,05	0,25	0,18	0,36	0,23
Taquaritinga	0,00	0,00	0,14	0,29	0,51	0,35	0,09	0,68	0,84	0,63	0,67	1,28	0,56	0,30	0,86	2,08	1,11	0,88
Tatuí	0,00	0,00	0,09	0,29	0,40	0,29	0,43	0,46	0,41	0,59	0,31	0,74	0,18	0,82	0,61	0,66	0,46	0,60
Taubaté	0,00	0,00	1,96	1,28	2,17	0,23	1,73	0,63	0,90	1,56	0,46	1,18	1,11	0,85	0,89	0,77	0,89	0,93
Tietê	0,00	0,00	0,30	0,26	0,85	0,16	0,60	0,44	0,47	0,37	0,52	0,37	0,30	0,27	0,58	0,59	0,39	0,54
Tremembé	0,00	0,00	0,18	0,20	0,18	0,03	4,92	0,12	0,07	0,20	0,11	0,06	0,10	0,87	0,16	0,13	0,21	0,18
Ubatuba	0,00	0,00	0,25	0,09	0,15	0,06	0,09	0,15	0,07	0,20	0,05	0,05	0,10	0,55	0,21	0,28	0,21	0,21
Viradouro	0,00	0,00	0,11	0,11	0,07	0,09	0,17	0,07	0,27	0,20	0,12	0,14	0,15	0,14	0,42	0,46	0,48	0,36
Estado de São Paulo	0,00	100,00	100,00	100,00	100,00	100,00	100,00	100,00	100,00	100,00	100,00	100,00	100,00	100,00	100,00	100,00	100,00	100,00

Fonte: Ministério da Agricultura, Indústria e Commércio. Directoria Geral de Estatística - Recenseamento do Brazil - Realizado em 1 de Setembro de 1920. Volume IV, 5a Parte. Rio de Janeiro: Typ. Da Estatística, 1922

Tabela 22c - População masculina por profissões - Porcentagem
Estado de São Paulo
1920

Municípios	Produção da Matéria-Prima					Transformação e Emprego da Matéria-Prima										
	Exploração do Solo e Sub-solo					Indústrias										
	Exploração do Solo			Extração de Materiais Minerais		Segundo a Natureza da Matéria-Prima					Segundo a Aplicação da Matéria-Prima					
	Agricultura, etc.	Criação	Caça e pesca	Pedreiras	Minas, salinas, etc	Têxtis	Couros, peles, etc.	Madeiras	Metalurgia	Cerâmica	Produtos Químicos e análogos	Alimentação	Vestuário e toucador	Mobiliário	Edificação	Aparelhos de transportes
Águas de Santa Bárbara	42,44	0,07	0,00	0,00	0,00	0,00	0,00	0,18	0,09	0,02	0,00	0,02	0,36	0,07	0,61	0,05
Agudos	44,46	1,70	0,00	2,06	0,00	0,01	0,00	0,12	0,20	0,04	0,02	0,19	0,63	0,11	1,15	0,06
Altinópolis	40,12	0,22	0,00	0,00	0,00	0,04	0,00	0,02	0,17	0,45	0,00	0,04	0,32	0,09	1,62	0,09
Amparo	39,35	1,17	0,00	0,52	0,00	0,38	0,03	0,13	0,73	0,26	0,01	0,32	1,03	0,28	1,80	0,30
Analândia	39,02	0,23	0,00	0,00	0,00	0,00	0,00	0,00	0,38	0,00	0,00	0,13	0,58	0,10	1,18	0,05
Angatuba	45,40	0,48	0,00	0,05	0,00	0,03	0,00	0,08	0,16	0,22	0,00	0,05	0,23	0,05	0,50	0,01
Anhembi	47,91	1,50	0,04	0,22	0,00	0,00	0,00	0,04	0,00	0,22	0,00	0,00	0,04	0,00	0,26	0,04
Apiaí	44,40	0,02	0,00	0,00	0,00	0,00	0,02	0,02	0,11	0,08	0,08	1,40	0,15	0,03	0,19	0,02
Araçariguama	49,72	0,00	0,00	0,35	0,00	0,00	0,00	0,00	0,13	0,00	0,04	0,00	0,00	0,00	0,31	0,00
Araçoiaba da Serra	51,94	0,00	0,00	0,00	0,00	0,02	0,00	0,08	0,38	0,32	0,26	0,12	0,14	0,04	0,63	0,00
Araraquara	34,81	2,23	0,00	0,24	0,00	0,02	0,02	0,14	0,84	0,13	0,02	0,20	0,99	0,30	2,64	0,13
Araras	36,60	2,25	0,04	0,07	0,00	0,04	0,02	0,06	0,56	0,17	0,01	0,15	0,65	0,40	1,60	0,19
Areias	49,56	0,13	0,00	0,03	0,00	0,00	0,00	0,00	0,03	0,00	0,03	0,07	0,36	0,03	0,65	0,00
Ariranha	42,79	0,17	0,00	0,05	0,00	0,03	0,00	0,14	0,19	0,39	0,00	0,12	0,77	0,03	1,45	0,12
Assis	37,24	0,01	0,00	0,00	0,00	0,00	0,00	0,06	0,32	0,10	0,00	0,18	0,56	0,17	1,48	0,04
Atibaia	46,64	0,21	0,00	0,46	0,00	0,32	0,00	0,05	0,23	0,13	0,02	0,17	0,58	0,05	0,92	0,05
Avaí	46,33	3,88	0,01	0,01	0,04	0,00	0,01	0,16	0,26	0,06	0,00	0,20	0,69	0,05	1,41	0,12
Avaré	42,70	1,22	0,00	0,13	0,03	0,03	0,02	0,09	0,46	0,18	0,10	0,26	1,11	0,21	2,02	0,12
Bananal	46,02	0,24	0,00	0,00	0,00	0,00	0,00	0,07	0,22	0,02	0,00	0,14	0,38	0,03	1,05	0,07
Bariri	41,32	1,06	0,00	0,02	0,01	0,01	0,01	0,13	0,33	0,37	0,00	0,33	0,84	0,11	1,10	0,14
Barra Bonita	42,77	1,58	0,14	0,02	0,00	0,04	0,00	0,12	0,24	1,78	0,00	0,08	0,75	0,00	1,29	0,06
Barretos	33,31	1,48	0,01	2,78	0,01	0,10	0,17	0,56	0,74	0,27	0,01	0,43	1,40	0,34	2,61	0,36
Batatais	41,61	1,00	0,00	0,67	0,00	0,05	0,04	0,05	0,50	0,00	0,00	0,36	1,32	0,27	2,18	0,18
Bauru	32,61	0,08	0,01	0,12	0,00	0,04	0,05	0,35	1,12	0,36	0,03	0,35	1,54	0,59	3,06	0,16
Bebedouro	32,19	0,79	0,00	0,05	0,00	0,09	0,05	0,98	0,58	0,22	0,01	0,24	1,02	0,12	2,09	0,12
Boa Esperança do Sul	41,08	1,80	0,00	0,01	0,01	0,00	0,00	0,36	0,28	0,19	0,00	0,16	0,54	0,01	1,72	0,07
Bocaina	36,90	2,42	0,00	0,47	0,01	0,08	0,10	0,22	0,31	0,05	0,00	0,22	1,24	0,13	2,00	0,18
Bofete	40,74	1,08	0,00	0,02	0,00	0,02	0,00	0,05	0,04	0,13	0,00	0,09	0,36	0,07	1,33	0,04
Bom Sucesso	47,02	0,00	0,00	0,00	0,00	0,00	0,00	0,00	0,07	0,23	0,00	0,00	0,26	0,00	0,30	0,00
Botucatu	36,12	1,08	0,00	0,11	0,01	0,16	0,03	0,15	0,55	0,05	0,01	0,30	1,20	0,23	2,03	0,09
Bragança Paulista	45,86	0,64	0,00	0,44	0,00	0,17	0,05	0,04	0,36	0,14	0,07	0,27	0,73	0,12	1,25	0,06
Brodósqui	42,99	2,17	0,02	0,02	0,00	0,00	0,02	0,04	0,37	0,00	0,02	0,14	1,00	0,04	1,29	0,18
Brotas	39,33	2,46	0,01	1,00	0,02	0,03	0,02	0,08	0,28	0,05	0,04	0,25	0,84	0,18	1,46	0,17
Cabreúva	38,89	0,80	0,00	0,00	0,00	0,07	0,00	0,00	0,13	0,03	0,03	0,17	0,50	0,17	0,87	0,17
Caçapava	39,90	0,01	0,08	0,18	0,00	0,01	0,00	0,01	0,28	0,04	0,03	0,22	1,05	0,12	1,48	0,01
Cachoeira Paulista	34,27	0,16	0,02	0,04	0,00	0,08	0,00	0,20	0,84	0,25	0,04	0,90	0,92	0,20	2,17	0,08
Caconde	47,96	0,32	0,00	0,45	0,00	0,00	0,00	0,06	0,22	0,19	0,02	0,06	0,43	0,05	0,97	0,12
Cajurú	45,33	0,13	0,02	1,26	0,00	0,00	0,01	0,02	0,18	0,08	0,02	0,02	0,51	0,18	0,93	0,06
Campinas	29,29	2,82	0,01	0,27	0,01	0,52	0,04	0,31	2,04	0,51	0,02	0,47	1,54	0,58	3,11	0,16
Campos Novos Paulista	46,29	0,09	0,00	0,00	0,00	0,00	0,00	0,23	0,12	0,09	0,03	0,05	0,08	0,03	1,03	0,01
Cananéia	44,53	0,91	0,00	0,00	0,00	0,00	0,00	0,00	0,02	0,07	0,00	0,23	0,07	0,02	0,50	0,00

(Continua)

(Continuação)

Municípios	Produção da Matéria-Prima					Transformação e Emprego da Matéria-Prima										
	Exploração do Solo e Sub-solo					Indústrias										
	Exploração do Solo			Extração de Materiais Minerais		Segundo a Natureza da Matéria-Prima					Segundo a Aplicação da Matéria-Prima					
	Agricultura, etc.	Criação	Caça e pesca	Pedreiras	Minas, salinas, etc	Têxtis	Couros, peles, etc.	Madeiras	Metalurgia	Cerâmica	Produtos Químicos e análogos	Alimentação	Vestuário e toucador	Mobiliário	Edificação	Aparelhos de transportes
Capão Bonito	52,82	0,00	0,00	0,01	0,00	0,00	0,00	0,02	0,15	0,08	0,06	0,08	0,20	0,01	0,35	0,00
Capivari	41,03	0,20	0,01	0,33	0,01	0,02	0,03	0,19	0,65	0,23	0,01	0,38	1,24	0,17	1,75	0,06
Caraguatatuba	23,65	0,07	0,07	21,79	0,00	0,00	0,00	0,20	0,33	0,20	0,00	0,13	0,07	0,40	1,73	0,00
Casa Branca	36,25	0,88	0,01	0,66	0,00	0,06	0,01	0,19	0,30	0,28	0,00	0,26	0,93	0,14	1,68	0,13
Catanduva	32,64	0,12	0,05	0,31	0,00	0,01	0,00	0,32	0,41	0,36	0,01	0,31	1,33	0,17	3,19	0,15
Cerqueira César	51,86	0,53	0,00	0,00	0,00	0,00	0,00	0,06	0,12	0,04	0,00	0,06	0,77	0,00	0,83	0,04
Conceição do Monte Alegre	42,43	0,33	0,00	0,05	0,00	0,01	0,00	0,35	0,06	0,07	0,01	0,01	0,26	0,04	1,00	0,05
Conchas	45,23	0,04	0,00	0,19	0,00	0,00	0,00	0,08	0,35	0,75	0,00	0,15	0,73	0,10	0,90	0,13
Cotia	45,89	0,29	0,43	1,82	0,00	0,02	0,00	0,00	0,20	0,24	0,16	0,14	0,22	0,10	2,69	0,08
Cravinhos	35,72	0,45	0,02	3,99	0,00	0,00	0,00	0,08	0,32	0,10	0,03	0,24	1,21	0,10	1,60	0,15
Cruzeiro	24,93	0,50	0,03	0,03	0,00	0,03	0,00	0,24	2,49	0,14	0,06	0,49	1,02	0,30	3,18	0,16
Cunha	49,91	0,10	0,00	0,09	0,00	0,00	0,00	0,01	0,04	0,06	0,00	0,13	0,61	0,01	0,04	0,04
Descalvado	40,05	1,06	0,02	0,01	0,00	0,02	0,00	0,06	0,34	0,02	0,01	0,18	0,89	0,10	1,38	0,15
Dois Córregos	33,73	4,66	0,06	0,54	0,00	0,03	0,00	0,02	0,40	0,09	0,00	0,26	0,82	0,13	1,66	0,11
Dourado	32,90	4,63	0,04	0,04	0,04	0,02	0,00	0,15	1,37	0,02	0,04	0,28	1,33	0,28	3,63	0,24
Eldorado	41,46	0,40	0,00	0,00	0,00	0,00	0,00	0,00	0,06	0,00	0,00	0,06	0,14	0,03	0,40	0,00
Espírito Santo do Pinhal	33,55	0,39	0,01	1,81	0,01	0,10	0,10	0,23	0,48	0,13	0,02	0,26	1,39	0,34	1,97	0,30
Espírito Santo do Turvo	43,21	0,18	0,00	0,00	0,00	0,04	0,13	0,09	0,04	0,04	0,00	0,00	0,31	0,00	0,62	0,00
Fartura	50,43	0,32	0,00	0,00	0,00	0,03	0,00	0,01	0,11	0,11	0,00	0,17	0,43	0,04	0,75	0,03
Franca	29,58	1,30	0,00	1,61	0,00	0,05	0,07	0,07	0,45	0,04	0,06	0,12	1,40	0,17	1,92	0,59
Guararema	49,04	0,00	0,00	0,00	0,02	0,00	0,00	0,00	0,15	0,00	0,02	0,09	0,30	0,00	0,50	0,00
Guaratinguetá	33,57	0,09	0,10	0,19	0,00	0,41	0,04	0,07	0,42	0,35	0,08	0,49	1,14	0,25	3,04	0,11
Guareí	50,01	0,00	0,00	0,00	0,00	0,00	0,00	0,00	0,08	0,08	0,00	0,03	0,39	0,00	0,45	0,00
Guariba	35,48	0,54	0,00	0,41	0,00	0,00	0,00	0,02	0,39	0,22	0,02	0,22	0,97	0,04	1,19	0,11
Guarulhos	38,44	0,10	0,00	0,13	0,00	0,26	0,03	0,16	0,49	3,27	0,06	0,03	0,71	0,26	1,39	0,00
Ibitinga	33,79	2,94	0,00	0,00	0,01	0,00	0,00	0,09	0,31	0,33	0,00	0,17	0,73	0,04	2,66	0,11
Ibiúna	46,73	0,00	0,00	0,00	0,00	0,00	0,00	0,00	0,11	0,04	0,02	0,05	0,05	0,02	0,18	0,00
Igarapava	38,53	0,58	0,01	0,57	0,00	0,02	0,00	0,10	0,37	1,09	0,00	0,18	0,66	0,10	1,68	0,07
Igaratá	50,77	0,08	0,00	0,00	0,00	0,00	0,00	0,08	0,08	0,00	0,00	0,04	0,04	0,00	0,13	0,04
Iguape	42,40	0,04	0,41	0,36	0,00	0,00	0,00	0,01	0,26	0,09	0,01	0,22	0,13	0,03	0,80	0,01
Ilhabela	42,86	0,02	2,27	0,00	0,00	0,00	0,00	0,00	0,10	0,00	0,00	0,15	0,07	0,02	0,65	0,00
Indaiatuba	43,04	2,73	0,00	0,10	0,04	0,06	0,00	0,13	0,40	0,35	0,00	0,27	0,65	0,13	1,56	0,02
Ipauçu	41,78	0,02	0,00	0,00	0,00	0,02	0,00	0,00	0,25	0,96	0,02	0,07	0,69	0,07	1,01	0,15
Iporanga	44,33	0,32	0,00	0,00	0,00	0,00	0,00	0,11	0,04	0,04	0,00	0,04	0,11	0,00	0,18	0,00
Itaberá	47,52	0,00	0,00	0,00	0,00	0,00	0,00	0,03	0,03	0,00	0,00	0,15	0,39	0,00	0,42	0,06
Itaí	44,87	0,00	0,00	0,00	0,00	0,03	0,00	0,00	0,11	0,11	0,00	0,03	0,22	0,00	0,35	0,00
Itajobi	40,15	0,36	0,00	0,00	0,00	0,00	0,00	0,10	0,12	0,32	0,01	0,08	0,58	0,06	0,98	0,05
Itanhaém	48,84	0,04	0,13	0,13	0,00	0,00	0,00	0,04	0,04	0,09	0,00	0,26	0,39	0,00	1,11	0,00
Itapecerica da Serra	44,14	0,03	0,02	0,00	0,02	0,00	0,00	0,00	0,05	0,26	0,03	0,05	0,13	0,00	0,36	0,03
Itapetininga	34,31	0,20	0,02	0,02	0,00	0,08	0,02	0,02	0,60	0,17	0,11	0,29	1,12	0,12	1,56	0,06
Itapeva	43,48	0,17	0,00	0,03	0,00	0,00	0,01	0,03	0,23	0,11	0,00	0,17	0,55	0,10	0,91	0,05

(Continua)

(Continuação)

Municípios	Produção da Matéria-Prima					Transformação e Emprego da Matéria-Prima										
	Exploração do Solo e Sub-solo					Indústrias										
	Exploração do Solo			Extração de Materiais Minerais		Segundo a Natureza da Matéria-Prima					Segundo a Aplicação da Matéria-Prima					
	Agricultura, etc.	Criação	Caça e pesca	Pedreiras	Minas, salinas, etc	Têxtis	Couros, peles, etc.	Madeiras	Metalurgia	Cerâmica	Produtos Químicos e análogos	Alimentação	Vestuário e toucador	Mobiliário	Edificação	Aparelhos de transportes
Itapira	37,14	1,26	0,00	0,16	0,00	0,05	0,00	0,11	0,41	0,18	0,02	0,24	0,98	0,13	1,60	0,10
Itápolis	35,97	0,25	0,01	0,77	0,01	0,00	0,01	0,12	0,20	0,36	0,01	0,14	0,45	0,06	1,52	0,12
Itaporanga	44,93	0,06	0,00	0,01	0,00	0,00	0,00	0,20	0,11	0,03	0,00	0,01	0,11	0,03	0,12	0,27
Itapuí	45,48	0,59	0,02	0,05	0,02	0,02	0,00	0,02	0,29	0,02	0,00	0,03	0,61	0,00	1,33	0,11
Itararé	32,00	0,10	0,00	0,27	0,00	0,00	0,00	0,05	0,90	0,02	0,10	0,40	0,92	0,12	0,97	0,10
Itatiba	38,26	1,64	0,01	0,10	0,00	0,08	0,02	0,07	0,53	0,08	0,05	0,21	0,86	0,08	1,81	0,09
Itatinga	38,20	2,16	0,00	0,00	0,00	0,00	0,00	0,04	0,42	0,10	0,04	0,11	0,67	0,08	1,18	0,00
Itu	31,55	0,64	0,00	0,33	0,00	0,52	0,06	0,09	0,49	0,19	0,02	0,31	1,02	0,13	2,03	0,09
Ituverava	26,30	12,88	0,01	0,81	0,00	0,01	0,00	0,06	0,16	0,43	0,00	0,05	0,35	0,04	1,07	0,09
Jaboticabal	33,79	0,87	0,00	0,79	0,00	0,02	0,06	0,13	0,47	0,31	0,02	0,22	0,92	0,20	2,40	0,15
Jacareí	34,65	1,21	0,00	0,09	0,01	0,31	0,07	0,08	0,42	0,31	0,12	0,47	1,27	0,12	1,56	0,00
Jambeiro	46,86	0,04	0,00	0,00	0,00	0,00	0,00	0,00	0,07	0,07	0,04	0,07	0,00	0,00	0,11	0,00
Jardinópolis	33,20	4,30	0,01	0,15	0,00	0,00	0,00	0,14	0,42	0,14	0,00	0,17	0,76	0,08	1,49	0,18
Jataí	40,42	1,05	0,09	0,00	0,00	0,00	0,00	0,09	0,87	0,52	0,09	0,00	0,44	0,09	1,66	0,09
Jaú	32,31	0,51	0,00	0,22	0,00	0,03	0,03	0,09	0,50	0,23	0,00	0,28	1,19	0,27	2,06	0,11
Joanópolis	45,18	0,00	0,00	0,05	0,00	0,00	0,00	0,04	0,09	0,05	0,05	0,13	0,15	0,02	0,55	0,09
Jundiaí	23,48	0,64	0,00	0,57	0,01	0,31	0,04	0,36	2,92	0,67	0,03	0,34	1,41	0,32	2,39	0,09
Lagoinha	50,00	0,13	0,00	0,00	0,00	0,08	0,00	0,08	0,13	0,00	0,00	0,21	0,18	0,03	0,52	0,00
Laranjal	31,93	1,31	0,02	0,02	0,00	0,02	0,02	0,42	0,77	0,28	0,08	0,46	1,11	0,32	1,98	0,26
Lavrinhas	35,75	0,61	0,04	0,13	0,00	0,00	0,00	0,44	0,44	0,35	0,09	0,22	0,48	0,13	2,19	0,00
Leme	37,31	0,34	0,04	0,36	0,00	0,02	0,00	0,02	0,66	0,62	0,00	0,21	1,07	0,09	1,32	0,19
Lençóis Paulista	39,71	0,91	0,03	0,48	0,00	0,01	0,01	0,23	0,22	0,18	0,00	0,14	0,78	0,10	0,98	0,07
Limeira	33,54	1,79	0,00	1,46	0,01	0,00	0,00	0,05	0,59	0,30	0,43	0,38	1,38	0,27	1,88	0,12
Lins	52,04	0,42	0,00	0,52	0,00	0,00	0,00	0,66	0,19	0,24	0,00	0,16	0,71	0,03	1,96	0,04
Lorena	26,45	0,08	0,13	0,00	0,00	0,09	0,00	0,13	0,95	0,69	0,15	0,84	1,09	0,29	2,44	0,04
Mairiporã	30,83	0,17	0,00	0,04	0,00	0,00	0,00	0,02	0,11	0,00	0,00	0,23	0,38	0,04	0,95	0,02
Matão	39,94	0,91	0,00	0,06	0,00	0,02	0,00	0,12	0,21	0,10	0,00	0,18	0,64	0,06	1,09	0,07
Mineiros do Tietê	25,60	5,68	0,00	0,00	0,00	0,05	0,00	0,15	0,50	0,02	0,00	0,70	1,27	0,12	1,57	0,27
Mococa	36,48	0,49	0,00	0,04	0,00	0,02	0,05	0,07	0,77	0,22	0,02	0,18	1,22	0,38	1,83	0,16
Mogi das Cruzes	37,22	0,14	0,01	0,18	0,00	0,72	0,05	0,10	0,44	0,57	0,09	0,37	1,17	0,13	2,84	0,09
Mogi-Guaçu	38,50	0,44	0,01	0,16	0,00	0,00	0,00	0,04	0,24	1,67	0,04	0,18	0,55	0,04	1,13	0,03
Mogi-Mirim	36,83	0,70	0,00	0,28	0,00	0,04	0,02	0,32	0,51	0,21	0,03	0,39	1,01	0,21	1,80	0,14
Monte Alto	36,85	0,80	0,02	0,12	0,02	0,01	0,01	0,12	0,17	0,14	0,00	0,17	0,54	0,04	1,34	0,11
Monte Azul Paulista	34,01	0,59	0,00	0,11	0,00	0,00	0,00	0,18	0,36	0,20	0,05	0,39	1,21	0,23	2,09	0,17
Monte Mor	43,76	0,21	0,02	0,00	0,00	0,00	0,00	0,02	0,55	0,48	0,00	0,23	0,84	0,10	1,24	0,06
Monteiro Lobato	53,12	0,94	0,00	0,03	0,00	0,00	0,00	0,00	0,20	0,03	0,03	0,15	0,28	0,03	0,56	0,00
Natividade da Serra	32,66	0,17	0,00	11,65	0,02	0,00	0,00	0,06	0,26	0,02	0,06	0,11	0,15	0,00	0,62	0,05
Nazaré Paulista	49,90	0,02	0,05	0,00	0,00	0,02	0,00	0,00	0,07	0,14	0,02	0,07	0,07	0,00	0,60	0,00
Novo Horizonte	39,06	0,05	0,00	0,01	0,01	0,03	0,00	0,03	0,12	0,27	0,03	0,05	0,41	0,01	1,57	0,07
Óleo	44,79	0,20	0,00	0,08	0,00	0,04	0,00	0,08	0,04	0,08	0,12	0,12	0,37	0,04	1,23	0,08
Olímpia	36,91	0,33	0,00	0,17	0,00	0,02	0,00	0,17	0,24	0,34	0,01	0,15	0,57	0,11	1,35	0,17

(Continua)

(Continuação)

Municípios	Produção da Matéria-Prima					Transformação e Emprego da Matéria-Prima										
	Exploração do Solo e Sub-solo					Indústrias										
	Exploração do Solo			Extração de Materiais Minerais		Segundo a Natureza da Matéria-Prima					Segundo a Aplicação da Matéria-Prima					
	Agricultura, etc.	Criação	Caça e pesca	Pedreiras	Minas, salinas, etc	Têxtis	Couros, peles, etc.	Madeiras	Metalurgia	Cerâmica	Produtos Químicos e análogos	Alimentação	Vestuário e toucador	Mobiliário	Edificação	Aparelhos de transportes
Orlândia	38,89	0,94	0,00	0,05	0,00	0,03	0,00	0,16	0,25	0,22	0,00	0,14	0,60	0,11	1,18	0,10
Ourinhos	31,39	1,71	0,00	0,00	0,00	0,00	0,00	1,02	0,30	0,00	0,04	1,07	1,54	0,04	2,17	0,26
Palmital	41,31	0,05	0,00	0,00	0,00	0,00	0,00	0,07	0,22	0,07	0,02	0,07	0,42	0,02	0,73	0,07
Paraibuna	46,18	0,07	0,00	0,15	0,00	0,01	0,00	0,00	0,10	0,08	0,03	0,12	0,24	0,00	0,64	0,01
Patrocínio Paulista	38,10	0,04	0,00	0,00	0,16	0,02	0,00	0,14	0,08	0,23	0,02	0,04	0,39	0,20	1,41	0,04
Pederneiras	37,14	0,91	0,00	1,25	0,00	0,01	0,00	0,13	0,15	0,52	0,01	0,11	0,24	0,05	1,10	0,06
Pedreira	29,24	1,60	0,00	0,07	0,00	0,00	0,00	0,11	0,61	0,25	0,00	0,32	1,85	0,25	2,00	0,11
Penápolis	36,95	2,31	0,01	3,57	0,00	0,01	0,01	1,18	0,28	0,41	0,00	0,23	0,68	0,06	1,64	0,05
Pereiras	42,15	0,00	0,00	0,00	0,00	0,00	0,00	0,00	0,14	0,32	0,04	0,04	0,35	0,04	0,67	0,04
Piedade	46,08	0,02	0,00	0,02	0,00	0,05	0,00	0,02	0,14	0,08	0,00	0,08	0,17	0,00	0,20	0,00
Pilar do Sul	39,20	1,53	0,00	0,00	0,00	0,04	0,00	0,04	0,04	0,25	0,00	0,04	0,46	0,00	0,53	0,04
Pindamonhangaba	24,29	0,13	0,33	15,67	0,03	0,01	0,00	0,42	0,51	0,30	0,04	0,52	0,80	0,10	2,35	0,08
Piquete	34,12	0,09	0,05	0,05	0,05	0,00	0,00	0,09	0,88	0,09	0,28	0,23	0,23	0,05	1,72	0,00
Piracaia	43,92	2,29	0,00	0,03	0,00	0,00	0,00	0,00	0,21	0,10	0,01	0,08	0,35	0,10	0,84	0,03
Piracicaba	32,24	1,76	0,04	0,17	0,01	0,11	0,01	0,18	0,86	0,39	0,02	0,43	1,48	0,46	2,38	0,18
Piraju	39,20	0,74	0,00	0,28	0,02	0,03	0,01	0,14	0,15	0,15	0,02	0,14	0,66	0,03	1,35	0,08
Pirajuí	37,96	2,81	0,03	0,48	0,00	0,02	0,00	0,37	0,26	0,43	0,01	0,80	0,47	0,04	2,13	0,09
Pirassununga	15,16	0,73	0,00	17,02	0,00	0,07	0,08	0,30	0,35	0,08	0,00	0,32	1,02	0,28	1,88	0,09
Piratininga	35,66	3,70	0,00	1,27	0,03	0,00	0,00	0,59	0,20	0,15	0,00	0,08	0,43	0,05	1,30	0,02
Pitangueiras	32,28	0,55	0,00	0,00	0,00	0,00	0,01	0,07	0,47	0,50	0,03	0,26	0,83	0,07	2,63	0,14
Platina	41,33	0,46	0,00	0,00	0,00	0,00	0,00	0,00	0,10	0,00	0,00	0,00	0,16	0,03	0,49	0,03
Porto Feliz	39,80	0,87	0,00	0,66	0,00	0,08	0,00	0,04	0,37	0,14	0,07	0,31	0,83	0,20	2,13	0,07
Porto Ferreira	33,67	0,57	0,07	0,04	0,00	0,04	0,00	0,21	0,32	0,96	0,00	0,43	0,78	0,04	1,11	0,14
Queluz	34,92	0,09	0,00	0,12	0,00	0,00	0,00	0,03	0,33	0,00	0,00	0,45	0,95	0,09	1,79	0,00
Redenção da Serra	47,24	0,00	0,00	0,00	0,00	0,00	0,00	0,03	0,03	0,00	0,00	0,05	0,24	0,00	0,88	0,03
Ribeira	42,81	0,00	0,00	0,00	0,00	0,00	0,00	0,00	0,04	0,04	0,04	0,04	0,04	0,00	0,04	0,00
Ribeirão Bonito	35,35	5,76	0,00	0,01	0,00	0,01	0,01	0,06	0,18	0,17	0,00	0,07	0,83	0,04	2,13	0,08
Ribeirão Branco	41,74	4,80	0,00	0,00	0,00	0,00	0,00	0,00	0,06	0,24	0,06	0,12	0,24	0,06	0,30	0,00
Ribeirão Preto	29,97	2,00	0,03	0,26	0,00	0,03	0,09	0,21	1,14	0,28	0,04	0,59	1,50	0,50	2,78	0,17
Rio Claro	30,98	0,65	0,01	0,59	0,01	0,03	0,07	0,35	1,64	0,56	0,02	0,26	1,46	0,45	2,88	0,11
Rio das Pedras	37,75	3,25	0,00	0,02	0,00	0,00	0,00	0,00	0,43	0,43	0,00	0,37	0,82	0,02	1,15	0,19
Salesópolis	45,58	0,03	0,00	0,03	0,00	0,00	0,00	0,03	0,21	0,00	0,03	0,11	0,08	0,00	0,88	0,13
Salto	16,33	1,82	0,08	0,18	0,02	8,43	0,00	0,12	1,52	0,18	0,00	0,52	2,00	0,22	3,68	0,12
Salto Grande	38,39	0,13	0,00	0,05	0,00	0,00	0,03	0,41	0,31	0,21	0,00	0,23	0,62	0,08	1,03	0,08
Santa Adélia	35,73	0,04	0,01	0,28	0,00	0,01	0,01	0,08	0,20	0,21	0,00	0,22	0,62	0,08	4,08	0,10
Santa Bárbara D'Oeste	38,89	0,26	0,00	2,62	0,00	0,02	0,00	0,22	1,01	0,10	0,04	0,28	0,59	0,02	1,74	0,22
Santa Branca	44,48	0,22	0,14	0,00	0,00	0,00	0,03	0,03	0,14	0,03	0,00	0,17	0,22	0,03	1,36	0,00
Santa Cruz da Conceição	44,63	0,03	0,00	0,00	0,00	0,00	0,00	0,00	0,29	0,00	0,00	0,06	0,32	0,03	0,48	0,00
Santa Cruz das Palmeiras	40,43	0,30	0,01	0,06	0,00	0,00	0,00	0,19	0,56	0,16	0,04	0,36	0,95	0,13	1,44	0,15
Santa Cruz do Rio Pardo	35,76	2,79	0,00	0,02	0,00	0,02	0,00	0,19	0,16	0,14	0,01	0,14	0,44	0,05	0,93	0,09
Santa Isabel	46,76	0,05	0,00	0,00	0,00	0,02	0,00	0,00	0,14	0,00	0,02	0,10	0,22	0,00	0,60	0,00

(Continua)

(Continuação)

Municípios	Produção da Matéria-Prima					Transformação e Emprego da Matéria-Prima									
	Exploração do Solo e Sub-solo					Indústrias									
	Exploração do Solo			Extração de Materiais Minerais		Segundo a Natureza da Matéria-Prima					Segundo a Aplicação da Matéria-Prima				
	Agricultura, etc.	Criação	Caça e pesca	Pedreiras	Minas, salinas, etc	Têxtis	Couros, peles, etc.	Madeiras	Metalurgia	Cerâmica	Produtos Químicos e análogos	Alimentação	Vestuário e toucador	Mobiliário	Edificação	Aparelhos de transportes
Santa Rita do Passa Quatro	36,15	1,49	0,01	0,03	0,00	0,03	0,01	0,12	0,37	0,08	0,02	0,21	0,77	0,12	1,68	0,16
Santa Rosa do Viterbo	40,51	0,27	0,00	0,00	0,00	0,00	0,00	0,09	0,45	0,09	0,00	0,12	0,80	0,09	1,76	0,12
Santana de Parnaíba	26,10	0,07	0,05	0,82	0,00	0,05	0,00	0,07	1,02	1,02	0,00	0,48	0,84	0,05	2,18	0,11
Santo Amaro	29,58	0,42	0,08	3,20	0,03	0,04	0,32	0,21	0,83	1,23	0,06	0,22	1,14	0,60	2,54	0,99
Santo Antônio da Alegria	38,57	0,03	0,00	0,00	0,00	0,00	0,00	0,03	0,31	0,23	0,00	0,08	0,42	0,14	0,99	0,06
Santos	7,18	0,51	1,46	0,18	0,02	0,09	0,08	0,18	1,38	0,01	0,01	0,81	1,64	0,24	4,15	0,06
São Bento do Sapucaí	39,35	0,12	0,00	0,00	0,01	0,00	0,00	0,19	0,13	0,07	0,02	0,14	0,19	0,02	1,10	0,02
São Bernardo do Campo	15,95	0,23	0,00	0,72	0,04	2,19	0,10	0,79	2,01	1,56	0,04	0,45	1,37	1,15	5,01	0,10
São Carlos	24,96	3,76	0,00	1,81	0,00	0,32	0,15	0,15	0,67	0,08	0,05	0,34	1,44	0,32	3,17	0,25
São João da Boa Vista	34,62	0,49	0,03	0,10	0,00	0,03	0,03	0,13	0,40	0,28	0,00	0,24	0,86	0,29	1,80	0,10
São Joaquim da Barra	32,47	0,25	0,00	0,06	0,00	0,04	0,04	0,00	0,40	1,05	0,00	0,23	1,15	0,15	1,76	0,34
São José do Barreiro	40,29	0,16	0,00	0,00	0,00	0,00	0,00	0,00	0,25	0,00	0,00	0,25	0,37	0,00	1,35	0,04
São José do Rio Pardo	36,31	0,50	0,02	2,44	0,00	0,04	0,03	0,07	0,46	0,23	0,03	0,19	0,83	0,25	1,42	0,15
São José do Rio Preto	38,05	0,41	0,00	0,01	0,00	0,01	0,01	0,11	0,20	0,46	0,01	0,24	0,52	0,07	1,13	0,09
São José dos Campos	43,62	0,23	0,06	0,55	0,00	0,01	0,00	0,01	0,21	0,13	0,06	0,18	0,37	0,05	1,38	0,04
São Luis do Paraitinga	42,73	0,28	0,00	0,67	0,00	0,00	0,00	0,01	0,12	0,01	0,01	0,07	0,26	0,02	0,66	0,04
São Manuel	36,34	3,16	0,00	0,03	0,00	0,01	0,02	0,05	0,27	0,20	0,00	0,16	0,84	0,15	1,60	0,08
São Miguel Arcanjo	41,24	0,30	0,00	0,00	0,00	0,00	0,00	0,05	0,07	0,14	0,00	0,07	0,18	0,00	0,36	0,00
São Paulo	3,71	0,33	0,01	0,66	0,01	1,47	0,10	0,63	3,44	0,68	0,09	1,07	4,59	1,31	7,18	0,19
São Pedro	40,57	1,67	0,01	0,10	0,00	0,05	0,00	0,03	0,11	0,11	0,00	0,22	0,46	0,07	1,30	0,05
São Pedro do Turvo	37,59	0,00	0,00	0,00	0,00	0,00	0,00	0,03	0,06	0,10	0,03	0,03	0,29	0,00	1,09	0,03
São Roque	29,39	0,06	0,00	0,59	0,00	1,31	0,01	0,38	4,67	0,12	0,05	0,35	1,18	0,09	2,05	0,06
São Sebastião	40,84	0,00	2,15	0,00	0,00	0,03	0,00	0,10	0,07	0,10	0,00	0,23	0,20	0,07	1,04	0,00
São Simão	35,85	4,71	0,00	0,07	0,01	0,01	0,08	0,10	0,36	0,05	0,00	0,20	0,84	0,07	1,38	0,06
São Vicente	20,05	0,07	2,68	0,34	0,02	0,02	0,07	0,24	0,79	0,14	0,00	0,74	0,74	0,26	3,02	0,02
Sarapuí	42,32	0,00	0,00	0,00	0,00	0,00	0,00	0,00	0,06	0,00	0,06	0,00	0,39	0,00	0,33	0,06
Serra Negra	42,16	0,89	0,00	0,01	0,00	0,01	0,00	0,06	0,36	0,12	0,05	0,19	0,95	0,19	0,97	0,09
Sertãozinho	36,03	0,39	0,01	5,59	0,01	0,05	0,02	0,15	0,32	0,85	0,00	0,13	0,91	0,11	1,70	0,07
Silveiras	44,90	0,03	0,00	0,00	0,00	0,00	0,03	0,03	0,16	0,00	0,05	0,08	0,14	0,00	0,27	0,05
Socorro	42,13	0,63	0,00	0,09	0,01	0,00	0,00	0,10	0,24	0,24	0,04	0,18	0,45	0,06	0,93	0,04
Sorocaba	20,74	0,20	0,01	0,22	0,01	4,37	0,05	0,12	2,25	0,16	0,08	0,45	1,94	0,58	3,06	0,27
Tabapuã	39,12	0,18	0,00	0,28	0,00	0,03	0,00	0,33	0,27	0,23	0,00	0,17	0,40	0,06	1,48	0,06
Tambaú	39,95	0,86	0,00	0,18	0,00	0,04	0,02	0,07	0,31	1,76	0,04	0,05	0,74	0,11	1,64	0,04
Taquaritinga	35,49	1,18	0,00	0,03	0,01	0,03	0,04	0,07	0,31	0,17	0,00	0,23	0,81	0,10	1,22	0,15
Tatuí	37,43	0,09	0,00	0,11	0,00	0,15	0,01	0,01	0,42	0,18	0,02	0,17	0,65	0,19	0,93	0,08
Taubaté	29,97	0,09	0,09	0,34	0,00	3,79	0,03	0,03	0,68	0,13	0,04	0,47	1,73	0,21	3,39	0,10
Tietê	40,17	0,05	0,02	0,10	0,01	0,01	0,00	0,02	0,43	0,09	0,01	0,26	0,88	0,15	0,83	0,12
Tremembé	29,34	0,00	0,21	0,09	0,02	0,00	0,00	0,02	0,21	0,63	0,00	0,42	0,28	0,00	1,19	0,00
Ubatuba	30,78	0,00	2,75	0,04	0,00	0,00	0,00	0,10	0,04	0,02	0,02	0,08	0,18	0,04	1,20	0,00
Viradouro	35,06	0,74	0,00	0,01	0,00	0,06	0,07	0,35	0,28	0,09	0,00	0,19	0,60	0,02	1,59	0,16
Estado de São Paulo	32,01	0,97	0,07	0,69	0,01	0,35	0,04	0,22	0,91	0,31	0,03	0,37	1,32	0,31	2,43	0,12

(Continuação)

Municípios	Transformação e Emprego da Matéria-Prima									Administração e Profissões Liberais					
	Indústrias			Transportes			Comércio			Força Pública					
	Segundo a Aplicação da Matéria-Prima			Marítimos	Terrestres	Correios,	Bancos, Câmbio.	Comércio	Outras	Exército		Armada		Polícia	
	Produção e transmissão de forças físicas	Relat. às ciencias, letras e artes. Industrias de luxo	Outras	e Fluviais	e Aéreos	Telégrafos, e Telefones	Seguros, Comunicações, etc.	Propriamente dito	Espécies de Comércio	Oficiais	Praças	Oficiais	Praças	Oficiais	Praças
Águas de Santa Bárbara	0,11	0,02	0,02	0,02	0,61	0,00	0,02	1,11	0,05	0,00	0,02	0,00	0,00	0,00	0,05
Agudos	0,19	0,07	0,02	0,02	1,27	0,11	0,00	1,21	0,07	0,00	0,02	0,00	0,00	0,00	0,14
Altinópolis	0,13	0,04	0,06	0,00	0,63	0,02	0,00	1,47	0,02	0,00	0,00	0,00	0,00	0,00	0,11
Amparo	0,17	0,11	0,16	0,02	1,44	0,19	0,04	1,87	0,25	0,00	0,04	0,00	0,00	0,00	0,05
Analândia	0,03	0,03	0,00	0,00	0,71	0,05	0,00	1,18	0,00	0,00	0,00	0,00	0,00	0,00	0,15
Angatuba	0,03	0,04	0,01	0,03	0,67	0,01	0,00	1,85	0,05	0,00	0,00	0,00	0,00	0,00	0,10
Anhembi	0,00	0,00	0,00	0,04	0,84	0,04	0,00	1,54	0,04	0,00	0,00	0,00	0,00	0,00	0,35
Apiaí	0,00	0,00	0,06	0,00	0,11	0,02	0,00	1,07	0,00	0,00	0,00	0,00	0,00	0,00	0,18
Araçariguama	0,17	0,00	0,00	0,00	0,39	0,00	0,00	0,57	0,00	0,00	0,00	0,00	0,00	0,00	0,17
Araçoiaba da Serra	0,08	0,06	0,04	0,02	0,65	0,18	0,00	1,44	0,00	0,00	0,00	0,00	0,00	0,00	0,12
Araraquara	0,41	0,14	0,28	0,15	2,04	0,20	0,06	2,60	0,37	0,00	0,06	0,00	0,00	0,00	0,11
Araras	0,14	0,18	0,05	0,02	2,15	0,11	0,00	1,68	0,22	0,00	0,13	0,00	0,00	0,00	0,18
Areias	0,07	0,00	0,00	0,00	0,52	0,03	0,07	2,02	0,00	0,00	0,00	0,00	0,00	0,00	0,29
Ariranha	0,14	0,05	0,12	0,09	1,20	0,05	0,00	2,21	0,14	0,00	0,02	0,00	0,00	0,00	0,05
Assis	0,03	0,22	0,14	0,10	0,38	0,07	0,04	2,43	0,11	0,00	0,06	0,00	0,00	0,00	0,30
Atibaia	0,10	0,05	0,08	0,05	0,95	0,06	0,02	1,78	0,10	0,00	0,02	0,00	0,00	0,00	0,13
Avaí	0,05	0,01	0,06	0,02	1,18	0,02	0,00	1,80	0,07	0,00	0,00	0,00	0,00	0,00	0,00
Avaré	0,09	0,17	0,16	0,04	1,48	0,04	0,01	2,61	0,09	0,00	0,09	0,00	0,00	0,00	0,12
Bananal	0,09	0,10	0,02	0,22	0,53	0,03	0,00	1,53	0,07	0,00	0,00	0,00	0,00	0,00	0,21
Bariri	0,12	0,06	0,15	0,06	0,99	0,06	0,02	1,37	0,05	0,00	0,01	0,00	0,00	0,00	0,09
Barra Bonita	0,34	0,02	0,40	0,10	1,70	0,10	0,00	1,55	0,12	0,00	0,00	0,00	0,00	0,00	0,06
Barretos	0,07	0,21	0,16	0,21	2,13	0,09	0,09	3,58	0,36	0,00	0,00	0,00	0,00	0,00	0,16
Batatais	0,15	0,12	0,08	0,05	1,33	0,07	0,01	1,97	0,23	0,00	0,00	0,00	0,00	0,00	0,21
Bauru	0,47	0,28	0,40	0,28	1,98	0,31	0,14	3,62	0,42	0,00	0,04	0,00	0,00	0,00	0,26
Bebedouro	0,35	0,16	0,13	0,22	1,85	0,13	0,01	3,09	0,31	0,00	0,00	0,00	0,00	0,00	0,04
Boa Esperança do Sul	0,39	0,07	0,07	0,09	2,14	0,07	0,01	1,21	0,10	0,00	0,00	0,00	0,00	0,00	0,09
Bocaina	0,46	0,13	0,03	0,01	1,70	0,13	0,08	2,02	0,20	0,00	0,04	0,00	0,00	0,00	0,00
Bofete	0,02	0,04	0,05	0,04	0,89	0,09	0,00	1,59	0,13	0,00	0,18	0,00	0,00	0,00	0,02
Bom Sucesso	0,07	0,00	0,00	0,03	0,85	0,00	0,00	1,38	0,10	0,00	0,00	0,00	0,00	0,00	0,10
Botucatu	0,20	0,20	0,25	0,15	2,73	0,11	0,10	2,91	0,27	0,00	0,03	0,00	0,00	0,00	0,23
Bragança Paulista	0,15	0,07	0,10	0,03	0,74	0,07	0,03	2,79	0,12	0,00	0,01	0,00	0,00	0,00	0,09
Brodósqui	0,20	0,12	0,12	0,04	1,72	0,02	0,02	1,66	0,23	0,00	0,00	0,00	0,00	0,00	0,12
Brotas	0,18	0,03	0,15	0,02	1,46	0,11	0,00	1,37	0,19	0,00	0,07	0,00	0,00	0,00	0,07
Cabreúva	0,00	0,00	0,00	0,00	0,80	0,03	1,17	0,80	0,00	0,03	0,00	0,00	0,00	0,00	0,17
Caçapava	0,08	0,04	0,03	0,01	0,55	0,11	0,00	2,45	0,12	0,30	4,75	0,00	0,00	0,00	0,14
Cachoeira Paulista	0,74	0,20	0,02	0,08	1,45	0,00	0,02	2,31	0,06	0,00	0,00	0,04	0,00	0,00	0,22
Caconde	0,12	0,06	0,01	0,00	0,70	0,04	0,01	0,92	0,03	0,00	0,04	0,00	0,00	0,00	0,04
Cajurú	0,15	0,09	0,03	0,16	0,40	0,03	0,03	1,38	0,09	0,00	0,02	0,00	0,00	0,00	0,09
Campinas	0,49	0,35	0,20	0,26	4,02	0,27	0,16	4,05	1,58	0,00	0,04	0,00	0,00	0,01	0,29
Campos Novos Paulista	0,04	0,01	0,03	0,08	0,50	0,01	0,00	1,17	0,08	0,00	0,00	0,00	0,00	0,00	0,00
Cananéia	0,00	0,00	0,00	0,32	0,07	0,05	0,25	1,93	0,05	0,00	0,00	0,00	0,00	0,00	0,18

(Continua)

(Continuação)

Municípios	Transformação e Emprego da Matéria-Prima									Administração e Profissões Liberais					
	Indústrias			Transportes			Comércio			Força Pública					
	Segundo a Aplicação da Matéria-Prima			Marítimos	Terrestres	Correios,	Bancos, Câmbio.	Comércio	Outras	Exército		Armada		Polícia	
	Produção e transmissão de forças físicas	Relat. às ciencias, letras e artes. Industrias de luxo	Outras	e Fluviais	e Aéreos	Telégrafos, e Telefones	Seguros, Comunicações, etc.	Propriamente dito	Espécies de Comércio	Oficiais	Praças	Oficiais	Praças	Oficiais	Praças
Campos Novos Paulista	0,02	0,01	0,03	0,01	0,15	0,23	0,00	1,52	0,01	0,00	0,00	0,00	0,00	0,00	0,08
Capivari	0,13	0,12	0,17	0,09	1,89	0,11	0,02	2,06	0,26	0,00	0,01	0,00	0,00	0,00	0,06
Caraguatatuba	0,07	0,00	0,07	0,00	0,07	0,00	0,00	2,39	0,33	0,00	0,07	0,00	0,00	0,00	0,13
Casa Branca	0,25	0,15	0,08	0,19	2,35	0,44	0,04	1,95	0,12	0,00	0,06	0,00	0,00	0,00	0,08
Catanduva	0,18	0,17	0,20	0,01	1,61	0,05	0,05	4,84	0,23	0,00	0,02	0,00	0,00	0,00	0,13
Cerqueira César	0,04	0,02	0,20	0,00	0,59	0,06	0,00	1,42	0,10	0,00	0,00	0,00	0,00	0,00	0,12
Conceição do Monte Alegre	0,04	0,01	0,01	0,01	0,88	0,04	0,05	1,56	0,07	0,00	0,01	0,00	0,00	0,00	0,07
Conchas	0,02	0,04	0,21	0,02	0,88	0,17	0,00	2,95	0,17	0,00	0,15	0,00	0,00	0,00	0,00
Cotia	0,12	0,00	0,00	0,02	0,80	0,08	0,06	1,82	0,00	0,00	0,14	0,00	0,00	0,00	0,04
Cravinhos	0,23	0,09	0,04	0,04	1,83	0,13	0,03	2,12	0,24	0,00	0,03	0,00	0,00	0,00	0,06
Cruzeiro	0,42	0,42	0,19	0,30	3,97	0,38	0,09	4,52	0,33	0,03	0,06	0,00	0,00	0,00	0,19
Cunha	0,00	0,01	0,00	0,00	0,38	0,00	0,06	0,98	0,00	0,00	0,07	0,00	0,00	0,00	0,07
Descalvado	0,19	0,04	0,01	0,08	0,89	0,07	0,04	0,93	0,21	0,00	0,01	0,00	0,00	0,00	0,13
Dois Córregos	0,45	0,06	0,16	0,25	2,05	0,26	0,06	1,47	0,11	0,00	0,02	0,00	0,00	0,00	0,05
Dourado	0,61	0,07	0,07	0,15	0,78	0,09	0,04	1,94	0,20	0,00	0,00	0,00	0,00	0,00	0,11
Eldorado	0,00	0,00	0,03	0,00	0,05	0,00	0,00	1,76	0,00	0,00	0,17	0,00	0,00	0,00	0,15
Espírito Santo do Pinhal	0,29	0,17	0,15	0,02	1,74	0,03	0,11	2,55	0,24	0,01	0,01	0,00	0,00	0,00	0,14
Espírito Santo do Turvo	0,09	0,00	0,00	0,00	0,00	0,04	0,00	1,37	0,04	0,00	0,00	0,00	0,00	0,00	0,22
Fartura	0,12	0,03	0,03	0,03	0,59	0,01	0,00	1,57	0,04	0,01	0,04	0,00	0,00	0,00	0,12
Franca	0,16	0,15	0,22	0,03	1,31	0,07	0,03	2,68	0,22	0,00	0,02	0,00	0,00	0,00	0,11
Guararema	0,11	0,02	0,00	0,00	0,43	0,02	0,00	1,35	0,00	0,00	0,00	0,00	0,00	0,00	0,15
Guaratinguetá	0,13	0,18	0,15	0,02	1,10	0,07	0,04	3,78	0,23	0,00	0,08	0,00	0,00	0,00	0,21
Guareí	0,00	0,03	0,06	0,00	0,17	0,00	0,00	1,86	0,00	0,00	0,06	0,00	0,00	0,00	0,08
Guariba	0,17	0,11	0,04	0,02	1,19	0,15	0,02	2,00	0,17	0,00	0,00	0,00	0,00	0,00	0,09
Guarulhos	0,03	0,23	0,10	0,49	0,97	0,00	0,06	1,85	0,10	0,00	0,10	0,00	0,00	0,00	0,29
Ibitinga	0,07	0,10	0,18	0,04	0,94	0,09	0,01	2,43	0,09	0,00	0,03	0,00	0,00	0,00	0,06
Ibiúna	0,00	0,02	0,00	0,00	0,00	0,00	0,00	0,99	0,00	0,00	0,00	0,00	0,00	0,00	0,11
Igarapava	0,15	0,03	0,10	0,02	1,13	0,12	0,07	1,40	0,07	0,00	0,04	0,00	0,00	0,00	0,05
Igaratá	0,00	0,04	0,00	0,00	0,08	0,00	0,00	1,13	0,00	0,00	0,00	0,00	0,00	0,00	0,17
Iguape	0,12	0,06	0,02	0,56	0,32	0,05	0,01	2,08	0,09	0,00	0,01	0,00	0,00	0,00	0,07
Ilhabela	0,07	0,02	0,02	2,30	0,00	0,02	0,00	1,17	0,00	0,00	0,00	0,00	0,00	0,02	0,17
Indaiatuba	0,06	0,08	0,04	0,08	1,88	0,13	0,06	1,65	0,08	0,00	0,00	0,00	0,00	0,00	0,08
Ipauçu	0,05	0,10	0,15	0,00	0,98	0,05	0,00	2,16	0,07	0,00	0,00	0,00	0,00	0,00	0,12
Iporanga	0,00	0,00	0,04	0,00	0,04	0,00	0,00	1,72	0,00	0,00	0,04	0,00	0,00	0,00	0,21
Itaberá	0,00	0,00	0,00	0,00	0,33	0,00	0,00	1,94	0,00	0,00	0,00	0,00	0,00	0,00	0,06
Itaí	0,03	0,00	0,00	0,00	0,41	0,03	0,00	1,77	0,00	0,00	0,03	0,00	0,00	0,00	0,03
Itajobi	0,01	0,04	0,09	0,04	0,47	0,02	0,01	1,51	0,06	0,00	0,00	0,00	0,00	0,00	0,05
Itanhaém	0,04	0,00	0,04	0,04	0,51	0,26	0,00	2,14	0,00	0,00	0,00	0,00	0,00	0,00	0,17
Itapecerica da Serra	0,00	0,00	0,00	0,00	0,36	0,03	0,00	1,44	0,00	0,00	0,05	0,00	0,00	0,00	0,13
Itapetininga	0,27	0,16	0,24	0,20	2,14	0,12	0,01	4,26	0,16	0,00	0,07	0,00	0,00	0,00	0,14
Itapeva	0,04	0,09	0,10	0,06	1,05	0,07	0,00	2,59	0,06	0,00	0,12	0,00	0,00	0,00	0,17

(Continua)

(Continuação)

Municípios	Transformação e Emprego da Matéria-Prima									Administração e Profissões Liberais					
	Indústrias			Transportes			Comércio			Força Pública					
	Segundo a Aplicação da Matéria-Prima			Marítimos	Terrestres	Correios,	Bancos, Câmbio.	Comércio	Outras	Exército		Armada		Polícia	
	Produção e transmissão de forças físicas	Relat. às ciencias, letras e artes. Industrias de luxo	Outras	e Fluviais	e Aéreos	Telégrafos, e Telefones	Seguros, Comunicações, etc.	Propriamente dito	Espécies de Comércio	Oficiais	Praças	Oficiais	Praças	Oficiais	Praças
Itapira	0,18	0,15	0,06	0,02	1,08	0,07	0,03	1,88	0,13	0,00	0,04	0,00	0,00	0,00	0,07
Itápolis	0,06	0,02	0,06	0,01	0,73	0,03	0,02	1,33	0,06	0,00	0,05	0,00	0,00	0,00	0,00
Itaporanga	0,01	0,00	0,03	0,00	0,25	0,00	0,00	1,93	0,00	0,00	0,05	0,00	0,00	0,00	0,11
Itapuí	0,16	0,11	0,18	0,03	0,70	0,06	0,00	1,61	0,14	0,00	0,00	0,00	0,00	0,00	0,06
Itararé	0,02	0,12	0,52	0,10	2,10	0,20	0,02	4,59	0,15	0,00	0,02	0,00	0,00	0,00	0,30
Itatiba	0,14	0,18	0,25	0,03	1,15	0,08	0,05	1,40	0,10	0,00	0,07	0,00	0,00	0,00	0,09
Itatinga	0,11	0,06	0,02	0,02	1,18	0,00	0,00	1,41	0,19	0,00	0,00	0,00	0,00	0,00	0,11
Itu	0,16	0,29	0,18	0,23	1,13	0,11	0,04	1,97	0,16	0,05	2,16	0,00	0,00	0,03	0,06
Ituverava	0,05	0,07	0,02	0,02	1,07	0,06	0,01	1,46	0,04	0,01	0,02	0,00	0,00	0,00	0,07
Jaboticabal	0,16	0,12	0,18	0,11	1,36	0,09	0,04	1,80	0,14	0,00	0,01	0,00	0,00	0,00	0,06
Jacareí	0,16	0,10	0,46	0,11	1,11	0,07	0,05	3,06	0,18	0,00	0,07	0,00	0,00	0,01	0,16
Jambeiro	0,04	0,00	0,04	0,00	0,15	0,04	0,00	1,45	0,00	0,00	0,00	0,00	0,00	0,00	0,30
Jardinópolis	0,14	0,12	0,16	0,03	1,88	0,27	0,05	1,97	0,15	0,00	0,04	0,00	0,00	0,00	0,09
Jataí	0,00	0,00	0,26	0,00	2,09	0,09	0,00	1,48	0,09	0,00	0,17	0,00	0,00	0,09	0,87
Jaú	0,22	0,13	0,21	0,03	1,54	0,10	0,11	2,66	0,29	0,00	0,02	0,00	0,00	0,01	0,08
Joanópolis	0,00	0,00	0,07	0,04	0,42	0,00	0,00	1,35	0,00	0,00	0,02	0,00	0,00	0,00	0,05
Jundiaí	0,54	0,13	0,47	0,50	3,55	0,33	0,06	2,53	0,22	0,04	0,59	0,00	0,00	0,00	0,27
Lagoinha	0,03	0,00	0,00	0,00	0,08	0,00	0,00	0,63	0,00	0,00	0,00	0,00	0,00	0,00	0,08
Laranjal	0,14	0,14	0,26	0,02	2,30	0,18	0,00	2,00	0,20	0,00	0,06	0,00	0,00	0,02	0,08
Lavrinhas	0,18	0,66	0,18	0,09	1,93	0,04	0,00	1,66	0,09	0,00	0,13	0,00	0,00	0,00	0,09
Leme	0,09	0,13	0,30	0,02	0,94	0,11	0,00	3,03	0,13	0,00	0,00	0,00	0,00	0,00	0,04
Lençóis Paulista	0,11	0,01	0,09	0,02	0,79	0,08	0,01	1,57	0,06	0,00	0,03	0,00	0,00	0,00	0,06
Limeira	0,19	0,09	0,19	0,12	1,84	0,13	0,04	2,32	0,26	0,00	0,02	0,00	0,00	0,00	0,08
Lins	0,07	0,05	0,05	0,01	1,01	0,03	0,00	1,94	0,08	0,00	0,00	0,00	0,00	0,00	0,07
Lorena	0,11	0,23	0,05	0,10	2,31	0,11	0,00	3,28	0,19	0,40	8,60	0,00	0,00	0,04	0,30
Mairiporã	0,11	0,02	0,00	0,02	0,66	0,04	0,00	1,08	0,02	0,00	0,00	0,00	0,00	0,00	0,17
Matão	0,17	0,08	0,09	0,02	1,04	0,04	0,07	1,67	0,11	0,00	0,03	0,00	0,00	0,00	0,08
Mineiros do Tietê	0,05	0,05	0,15	0,05	1,57	0,10	0,02	2,12	0,15	0,00	0,02	0,00	0,00	0,00	0,12
Mococa	0,19	0,11	0,10	0,02	0,95	0,04	0,07	1,99	0,16	0,00	0,02	0,00	0,00	0,00	0,14
Mogi das Cruzes	0,12	0,09	0,31	0,12	1,79	0,09	0,06	2,93	0,24	0,00	0,09	0,00	0,00	0,00	0,16
Mogi-Guaçu	0,07	0,00	0,15	0,00	2,13	0,24	0,01	1,11	0,07	0,00	0,03	0,00	0,00	0,00	0,04
Mogi-Mirim	0,11	0,15	0,15	0,06	1,75	0,14	0,21	1,96	0,15	0,00	0,04	0,00	0,00	0,00	0,06
Monte Alto	0,13	0,04	0,12	0,03	0,65	0,07	0,00	1,64	0,09	0,00	0,03	0,00	0,00	0,00	0,05
Monte Azul Paulista	0,09	0,08	0,14	0,05	1,41	0,05	0,00	4,12	0,20	0,00	0,00	0,00	0,00	0,00	0,14
Monte Mor	0,04	0,02	0,02	0,00	0,72	0,04	0,00	1,60	0,10	0,00	0,00	0,00	0,00	0,00	0,17
Monteiro Lobato	0,03	0,00	0,00	0,03	0,15	0,00	0,00	1,28	0,00	0,00	0,03	0,00	0,00	0,00	0,10
Natividade da Serra	0,00	0,02	0,00	0,02	0,75	0,02	0,00	1,08	0,00	0,00	0,03	0,00	0,00	0,00	0,12
Nazaré Paulista	0,02	0,00	0,10	0,00	0,27	0,00	0,00	0,84	0,00	0,00	0,03	0,00	0,00	0,00	0,12
Novo Horizonte	0,03	0,04	0,04	0,05	1,06	0,03	0,00	1,46	0,08	0,00	0,03	0,00	0,00	0,00	0,08
Óleo	0,04	0,12	0,00	0,04	0,53	0,00	0,00	1,27	0,00	0,00	0,00	0,00	0,00	0,00	0,04
Olímpia	0,04	0,08	0,14	0,03	0,73	0,04	0,24	1,86	0,08	0,00	0,02	0,00	0,00	0,00	0,03

(Continua)

(Continuação)

Municípios	Transformação e Emprego da Matéria-Prima									Administração e Profissões Liberais					
	Indústrias			Transportes			Comércio			Força Pública					
	Segundo a Aplicação da Matéria-Prima			Marítimos	Terrestres	Correios,	Bancos, Câmbio.	Comércio	Outras	Exército		Armada		Polícia	
	Produção e transmissão de forças físicas	Relat. às ciencias, letras e artes. Industrias de luxo	Outras	e Fluviais	e Aéreos	Telégrafos, e Telefones	Seguros, Comunicações, etc.	Propriamente dito	Espécies de Comércio	Oficiais	Praças	Oficiais	Praças	Oficiais	Praças
Orlândia	0,10	0,06	0,03	0,01	0,73	0,04	0,01	1,41	0,06	0,00	0,01	0,00	0,00	0,00	0,06
Ourinhos	0,17	0,09	0,51	0,38	2,73	0,47	0,00	6,01	0,38	0,00	0,04	0,00	0,00	0,00	0,00
Palmital	0,05	0,04	0,09	0,02	0,66	0,04	0,00	2,28	0,05	0,00	0,16	0,00	0,00	0,00	0,37
Paraibuna	0,08	0,04	0,00	0,01	0,79	0,08	0,05	1,85	0,00	0,00	0,00	0,00	0,00	0,00	0,20
Patrocínio Paulista	0,20	0,00	0,00	0,00	1,02	0,02	0,00	0,72	0,02	0,00	0,10	0,00	0,00	0,00	0,18
Pederneiras	0,09	0,02	0,13	0,05	0,86	0,07	0,01	1,35	0,02	0,00	0,01	0,00	0,00	0,00	0,03
Pedreira	0,32	0,11	0,07	0,04	2,28	0,25	0,00	2,64	0,46	0,00	0,11	0,00	0,00	0,00	0,07
Penápolis	0,12	0,07	0,16	0,08	1,11	0,03	0,02	1,41	0,09	0,00	0,04	0,00	0,00	0,00	0,08
Pereiras	0,00	0,00	0,04	0,00	0,00	0,00	0,00	2,09	0,00	0,00	0,00	0,00	0,00	0,00	0,11
Piedade	0,05	0,03	0,03	0,00	0,17	0,05	0,00	1,13	0,02	0,00	0,00	0,00	0,00	0,00	0,08
Pilar do Sul	0,07	0,00	0,07	0,00	0,14	0,00	0,00	1,85	0,04	0,00	0,00	0,00	0,00	0,00	0,14
Pindamonhangaba	0,21	0,12	0,10	0,07	1,31	0,09	0,02	3,92	0,20	0,13	2,21	0,00	0,00	0,01	0,29
Piquete	0,56	0,09	0,00	0,00	1,39	0,14	0,00	1,62	0,19	0,42	0,83	0,00	0,00	0,00	0,09
Piracaia	0,17	0,01	0,13	0,06	0,60	0,03	0,00	1,74	0,03	0,00	0,08	0,00	0,00	0,00	0,09
Piracicaba	0,26	0,19	0,25	0,12	1,72	0,09	0,06	2,75	0,31	0,00	0,10	0,00	0,00	0,00	0,04
Piraju	0,22	0,12	0,05	0,12	1,03	0,03	0,02	2,05	0,08	0,00	0,02	0,00	0,00	0,00	0,21
Pirajuí	0,11	0,09	0,06	0,15	1,61	0,06	0,02	1,74	0,13	0,00	0,05	0,00	0,00	0,00	0,06
Pirassununga	0,15	0,27	0,13	0,04	1,44	0,06	0,02	2,32	0,10	0,00	0,05	0,00	0,00	0,00	0,11
Piratininga	0,07	0,05	0,09	0,02	6,71	0,02	0,02	1,49	0,03	0,00	0,02	0,00	0,00	0,00	0,08
Pitangueiras	0,11	0,14	0,06	0,11	0,98	0,04	0,00	1,99	0,11	0,00	0,07	0,00	0,00	0,00	0,10
Platina	0,00	0,00	0,00	0,00	0,10	0,00	0,00	0,62	0,00	0,00	0,00	0,00	0,00	0,00	0,16
Porto Feliz	0,26	0,01	0,08	0,20	2,01	0,12	0,01	2,41	0,13	0,00	0,05	0,00	0,00	0,00	0,27
Porto Ferreira	0,21	0,04	0,18	0,07	1,75	0,29	0,00	1,89	0,07	0,00	0,04	0,00	0,00	0,00	0,11
Queluz	0,21	0,06	0,00	0,00	1,94	0,06	0,00	3,75	0,00	0,00	0,21	0,00	0,00	0,00	0,30
Redenção da Serra	0,03	0,00	0,00	0,00	0,61	0,00	0,00	1,54	0,00	0,00	0,00	0,00	0,00	0,00	0,32
Ribeira	0,00	0,00	0,00	0,00	0,04	0,04	0,57	0,28	0,00	0,00	0,00	0,00	0,00	0,00	0,11
Ribeirão Bonito	0,27	0,08	0,06	0,03	1,74	0,17	0,00	1,74	0,14	0,00	0,01	0,00	0,00	0,00	0,13
Ribeirão Branco	0,00	0,06	0,00	0,00	0,36	0,00	0,00	1,80	0,00	0,00	0,24	0,00	0,00	0,00	0,18
Ribeirão Preto	0,52	0,34	0,23	0,30	2,81	0,17	0,14	3,55	0,55	0,00	0,04	0,00	0,00	0,00	0,15
Rio Claro	0,25	0,14	0,21	0,25	3,61	0,15	0,05	2,74	0,30	0,05	0,19	0,00	0,00	0,01	0,09
Rio das Pedras	0,15	0,04	0,06	0,00	0,74	0,02	0,02	1,93	0,00	0,00	0,04	0,00	0,00	0,00	0,00
Salesópolis	0,11	0,00	0,00	0,00	0,16	0,05	0,00	2,28	0,03	0,00	0,00	0,00	0,00	0,00	0,11
Salto	0,38	0,68	0,40	0,22	1,68	0,16	0,12	2,68	0,10	0,00	0,10	0,00	0,00	0,00	0,16
Salto Grande	0,18	0,03	0,05	0,23	1,41	0,15	0,00	3,31	0,21	0,00	0,03	0,00	0,00	0,00	0,18
Santa Adélia	0,10	0,07	0,12	0,03	0,85	0,05	0,02	2,09	0,08	0,00	0,00	0,00	0,00	0,00	0,03
Santa Bárbara D'Oeste	0,26	0,02	0,10	0,10	1,01	0,10	0,00	2,01	0,14	0,00	0,00	0,00	0,00	0,00	0,00
Santa Branca	0,06	0,06	0,00	0,03	0,42	0,03	0,00	1,50	0,03	0,00	0,17	0,00	0,00	0,00	0,03
Santa Cruz da Conceição	0,00	0,00	0,00	0,00	0,29	0,10	0,00	0,74	0,03	0,00	0,00	0,00	0,00	0,00	0,23
Santa Cruz das Palmeiras	0,24	0,09	0,00	0,04	2,28	0,12	0,01	1,78	0,19	0,00	0,03	0,00	0,00	0,00	0,09
Santa Cruz do Rio Pardo	0,15	0,03	0,11	0,06	1,07	0,09	0,01	2,33	0,11	0,00	0,10	0,00	0,00	0,00	0,09
Santa Isabel	0,07	0,00	0,00	0,00	0,00	0,02	0,00	2,20	0,00	0,00	0,00	0,00	0,00	0,02	0,14

(Continua)

(Continuação)

Municípios	Transformação e Emprego da Matéria-Prima									Administração e Profissões Liberais					
	Indústrias			Transportes			Comércio			Força Pública					
	Segundo a Aplicação da Matéria-Prima			Marítimos	Terrestres	Correios,	Bancos, Câmbio.	Comércio	Outras	Exército		Armada		Polícia	
	Produção e transmissão de forças físicas	Relat. às ciencias, letras e artes. Industrias de luxo	Outras	e Fluviais	e Aéreos	Telégrafos, e Telefones	Seguros, Comunicações, etc.	Propriamente dito	Espécies de Comércio	Oficiais	Praças	Oficiais	Praças	Oficiais	Praças
Santa Rita do Passa Quatro	0,22	0,09	0,01	0,03	1,07	0,08	0,00	1,67	0,09	0,00	0,00	0,00	0,00	0,00	0,11
Santa Rosa do Viterbo	0,29	0,07	0,11	0,02	1,34	0,09	0,02	1,10	0,11	0,00	0,00	0,00	0,00	0,00	0,00
Santana de Parnaíba	0,96	0,23	0,55	0,18	2,14	0,07	0,00	1,89	0,00	0,00	0,14	0,00	0,00	0,00	0,16
Santo Amaro	0,18	0,08	0,10	0,31	2,05	0,00	0,08	4,73	0,22	0,01	0,11	0,00	0,00	0,00	0,11
Santo Antônio da Alegria	0,03	0,00	0,00	0,06	0,03	0,00	0,28	0,48	0,00	0,00	0,03	0,00	0,00	0,00	0,11
Santos	0,63	0,37	0,52	2,94	3,35	0,29	1,00	7,21	1,02	0,00	0,13	0,02	0,11	0,02	0,29
São Bento do Sapucaí	0,06	0,01	0,01	0,00	0,30	0,02	0,02	2,21	0,09	0,00	0,14	0,00	0,00	0,01	0,13
São Bernardo do Campo	0,65	0,16	1,03	0,77	4,92	0,18	0,06	3,04	0,38	0,00	0,04	0,00	0,00	0,00	0,10
São Carlos	0,50	0,19	0,22	0,31	3,75	0,31	0,13	2,73	0,38	0,00	0,00	0,00	0,00	0,00	0,12
São João da Boa Vista	0,13	0,16	0,08	0,04	1,22	0,08	0,05	2,04	0,11	0,00	0,06	0,00	0,00	0,00	0,03
São Joaquim da Barra	0,52	0,10	0,10	0,19	1,95	0,08	0,10	3,58	0,36	0,00	0,10	0,00	0,00	0,00	0,08
São José do Barreiro	0,04	0,00	0,00	0,00	0,37	0,04	0,00	1,84	0,00	0,00	0,12	0,00	0,00	0,00	0,00
São José do Rio Pardo	0,18	0,11	0,08	0,03	1,29	0,08	0,02	1,92	0,17	0,00	0,02	0,00	0,00	0,00	0,08
São José do Rio Preto	0,06	0,05	0,08	0,06	0,86	0,02	0,04	1,80	0,08	0,00	0,01	0,00	0,00	0,00	0,04
São José dos Campos	0,04	0,08	0,06	0,03	1,00	0,07	0,01	2,41	0,07	0,00	0,03	0,00	0,00	0,00	0,15
São Luis do Paraitinga	0,00	0,08	0,03	0,00	0,40	0,03	0,01	1,50	0,01	0,00	0,00	0,00	0,00	0,00	0,04
São Manuel	0,21	0,12	0,11	0,05	2,05	0,03	0,02	1,61	0,16	0,00	0,03	0,00	0,00	0,00	0,12
São Miguel Arcanjo	0,05	0,02	0,04	0,02	0,34	0,00	0,00	1,55	0,00	0,00	0,00	0,00	0,00	0,00	0,07
São Paulo	0,66	1,46	1,04	0,39	3,97	0,20	0,65	7,98	1,31	0,03	0,16	0,00	0,00	0,05	1,67
São Pedro	0,10	0,05	0,01	0,24	1,58	0,08	0,01	1,89	0,04	0,00	0,00	0,00	0,00	0,00	0,12
São Pedro do Turvo	0,00	0,00	0,00	0,00	0,00	0,00	0,00	1,18	0,00	0,00	0,00	0,00	0,00	0,00	0,13
São Roque	0,29	0,12	0,11	0,11	1,58	0,25	0,03	3,14	0,14	0,00	0,09	0,00	0,00	0,00	0,18
São Sebastião	0,07	0,07	0,03	0,16	0,26	0,10	0,07	1,70	0,07	0,00	0,29	0,00	0,00	0,00	0,36
São Simão	0,18	0,05	0,05	0,12	1,54	0,13	0,01	1,26	0,18	0,00	0,01	0,00	0,00	0,00	0,10
São Vicente	0,43	0,36	0,24	0,48	2,32	0,17	0,89	6,66	0,96	0,22	5,39	0,00	0,00	0,00	0,14
Sarapuí	0,06	0,00	0,11	0,00	0,22	0,00	0,00	2,78	0,00	0,00	0,00	0,00	0,00	0,00	0,33
Serra Negra	0,15	0,03	0,11	0,00	1,00	0,07	0,03	1,41	0,12	0,00	0,03	0,00	0,00	0,00	0,09
Sertãozinho	0,10	0,08	0,23	0,04	2,10	0,08	0,01	1,95	0,16	0,00	0,01	0,00	0,00	0,00	0,06
Silveiras	0,08	0,00	0,03	0,00	0,19	0,00	0,00	0,98	0,00	0,00	0,08	0,00	0,00	0,00	0,16
Socorro	0,12	0,10	0,11	0,04	0,80	0,10	0,02	1,97	0,06	0,00	0,01	0,00	0,00	0,00	0,08
Sorocaba	0,61	0,30	0,25	0,31	2,04	0,10	0,06	3,91	0,39	0,00	0,19	0,00	0,00	0,00	0,03
Tabapuã	0,06	0,04	0,09	0,04	0,89	0,05	0,00	1,49	0,05	0,00	0,00	0,00	0,00	0,00	0,03
Tambaú	0,11	0,09	0,20	0,02	1,01	0,22	0,00	1,65	0,11	0,00	0,00	0,00	0,00	0,00	0,13
Taquaritinga	0,18	0,06	0,21	0,08	0,90	0,07	0,05	2,17	0,16	0,00	0,01	0,00	0,00	0,00	0,06
Tatuí	0,09	0,09	0,14	0,00	0,60	0,03	0,01	3,40	0,13	0,00	0,02	0,00	0,00	0,00	0,06
Taubaté	0,16	0,16	0,14	0,05	3,04	0,07	0,04	4,65	0,23	0,00	0,05	0,00	0,00	0,01	0,30
Tietê	0,17	0,15	0,12	0,03	0,75	0,07	0,03	2,12	0,11	0,00	0,02	0,00	0,00	0,00	0,06
Tremembé	0,09	0,02	0,21	0,02	1,00	0,07	0,02	2,42	0,07	0,00	0,05	0,00	0,00	0,00	0,09
Ubatuba	0,00	0,02	0,04	0,16	0,18	0,16	0,02	1,59	0,02	0,00	0,00	0,04	1,00	0,00	0,16
Viradouro	0,12	0,03	0,14	0,05	1,20	0,09	0,01	1,57	0,08	0,00	0,03	0,00	0,00	0,00	0,05
Estado de São Paulo	0,25	0,28	0,25	0,21	1,81	0,11	0,14	3,05	0,35	0,01	0,14	0,00	0,01	0,01	0,31

(Continuação)

Municípios	Administração e Profissões Liberais											Diversas						Total
	Força Pública		Administração				Profissões Liberais					Pessoas	Serviço	Mal	Profissão			
	Bombeiros		Pública			Particular	Religiosas	Judiciárias	Médicas	Magistério	Ciências,	que Vivem	Doméstico	Definidas	Não Declaradas			
	Oficiais	Praças	Federal	Estadual	Municipal						Letras Artes	de suas Rendas			0 a 14 anos	15 a 20 anos	21 e + anos	
Águas de Santa Bárbara	0,00	0,00	0,16	0,23	0,02	0,05	0,05	0,05	0,09	0,05	0,05	0,00	0,05	0,75	44,62	6,85	1,05	100,00
Agudos	0,00	0,00	0,06	0,18	0,13	0,25	0,01	0,22	0,14	0,12	0,16	0,18	0,17	1,20	38,98	3,33	0,98	100,00
Altinópolis	0,00	0,00	0,04	0,17	0,06	0,00	0,02	0,09	0,22	0,13	0,09	0,04	0,02	0,43	45,20	7,10	0,69	100,00
Amparo	0,00	0,00	0,08	0,10	0,09	0,30	0,06	0,14	0,25	0,17	0,19	0,27	0,16	2,24	39,61	4,78	0,92	100,00
Analândia	0,00	0,00	0,03	0,00	0,23	0,18	0,03	0,03	0,05	0,10	0,10	0,05	0,05	2,59	42,77	9,14	0,86	100,00
Angatuba	0,00	0,00	0,03	0,03	0,03	0,05	0,04	0,07	0,11	0,10	0,05	0,08	0,37	1,85	43,29	3,40	0,42	100,00
Anhembi	0,00	0,00	0,00	0,18	0,00	0,00	0,04	0,00	0,00	0,09	0,09	0,00	0,13	3,35	39,98	2,73	0,26	100,00
Apiaí	0,00	0,00	0,21	0,03	0,03	0,03	0,06	0,10	0,00	0,11	0,06	0,00	0,23	1,88	41,73	6,48	1,07	100,00
Araçariguama	0,00	0,00	0,35	0,04	0,09	0,04	0,00	0,00	0,00	0,22	0,04	0,17	0,17	0,35	41,42	4,63	0,61	100,00
Araçoiaba da Serra	0,00	0,00	0,08	0,18	0,06	0,10	0,04	0,02	0,00	0,10	0,04	0,04	0,02	1,84	37,72	2,25	1,01	100,00
Araraquara	0,00	0,00	0,08	0,15	0,07	0,37	0,02	0,15	0,25	0,13	0,20	0,74	0,24	3,11	40,32	4,14	0,85	100,00
Araras	0,00	0,00	0,11	0,08	0,18	0,25	0,03	0,16	0,16	0,10	0,08	0,24	0,12	1,83	42,89	5,55	0,57	100,00
Areias	0,00	0,00	0,20	0,39	0,23	0,03	0,07	0,26	0,16	0,16	0,03	0,03	0,16	0,46	39,74	3,45	0,75	100,00
Ariranha	0,00	0,00	0,05	0,05	0,15	0,12	0,02	0,07	0,22	0,10	0,03	0,55	0,07	1,44	42,21	3,99	0,60	100,00
Assis	0,00	0,00	0,48	0,06	0,00	0,14	0,01	0,60	0,31	0,15	1,03	0,30	0,13	3,96	39,00	6,75	3,04	100,00
Atibaia	0,00	0,00	0,08	0,15	0,09	0,08	0,03	0,08	0,13	0,09	0,20	0,13	0,14	1,91	39,20	3,76	0,76	100,00
Avaí	0,00	0,00	0,11	0,10	0,02	0,18	0,01	0,05	0,21	0,06	0,10	0,00	0,16	1,84	37,59	2,85	0,27	100,00
Avaré	0,00	0,00	0,22	0,06	0,10	0,17	0,01	0,20	0,31	0,13	0,53	0,12	0,19	1,79	37,79	3,21	1,59	100,00
Bananal	0,00	0,00	0,21	0,36	0,14	0,12	0,02	0,22	0,14	0,15	0,02	0,21	0,33	1,19	40,56	4,49	0,82	100,00
Bariri	0,00	0,00	0,04	0,14	0,01	0,14	0,01	0,15	0,21	0,13	0,18	0,17	0,02	1,28	43,32	4,66	0,81	100,00
Barra Bonita	0,00	0,00	0,02	0,14	0,04	0,08	0,02	0,04	0,24	0,14	0,50	0,12	0,16	0,87	40,73	3,15	0,46	100,00
Barretos	0,00	0,00	0,12	0,07	0,04	0,38	0,02	0,30	0,57	0,19	0,32	0,28	0,48	2,70	38,05	4,36	0,46	100,00
Batatais	0,00	0,00	0,04	0,16	0,10	0,29	0,06	0,18	0,27	0,19	0,10	0,49	0,17	0,82	40,22	3,67	0,77	100,00
Bauru	0,00	0,00	1,44	0,57	0,42	0,57	0,05	0,27	0,42	0,15	0,50	0,24	0,52	5,97	36,86	2,27	1,09	100,00
Bebedouro	0,00	0,00	0,14	0,06	0,09	0,44	0,03	0,14	0,33	0,16	0,28	0,28	0,36	2,05	42,64	7,37	0,81	100,00
Boa Esperança do Sul	0,00	0,00	0,09	0,06	0,03	0,27	0,03	0,04	0,13	0,01	0,13	0,22	0,21	1,02	42,65	4,11	0,43	100,00
Bocaina	0,00	0,00	0,05	0,20	0,01	0,25	0,03	0,09	0,46	0,12	0,21	0,35	0,08	1,22	42,48	4,63	0,67	100,00
Bofete	0,00	0,00	0,00	0,22	0,04	0,09	0,04	0,07	0,09	0,13	0,26	0,02	0,04	1,59	43,42	6,34	0,66	100,00
Bom Sucesso	0,00	0,00	0,00	0,07	0,00	0,00	0,00	0,03	0,00	0,16	0,46	0,03	0,07	0,43	43,41	4,39	0,56	100,00
Botucatu	0,00	0,00	0,15	0,20	0,20	0,26	0,12	0,17	0,40	0,36	0,37	0,17	0,22	1,76	40,01	5,28	1,06	100,00
Bragança Paulista	0,00	0,00	0,03	0,15	0,09	0,17	0,01	0,08	0,20	0,11	0,33	0,14	0,11	1,71	37,96	3,87	0,63	100,00
Brodósqui	0,00	0,00	0,10	0,10	0,06	0,49	0,08	0,12	0,31	0,14	0,02	0,06	0,04	0,49	40,29	4,00	1,11	100,00
Brotas	0,00	0,00	0,14	0,10	0,10	0,15	0,04	0,15	0,19	0,17	0,15	0,36	0,13	1,45	42,54	3,50	0,93	100,00
Cabreúva	0,00	0,00	0,20	0,23	0,23	0,00	0,03	0,00	0,07	0,27	0,40	5,12	0,03	2,95	38,69	5,99	0,94	100,00
Caçapava	0,00	0,00	0,24	0,17	0,22	0,04	0,02	0,16	0,30	0,12	0,96	0,12	0,12	3,39	38,03	3,40	0,69	100,00
Cachoeira Paulista	0,00	0,00	7,21	0,53	0,22	0,18	0,06	0,10	0,25	0,12	0,16	0,20	0,08	3,53	37,38	4,06	0,65	100,00
Caconde	0,00	0,00	0,16	0,05	0,04	0,14	0,01	0,07	0,17	0,05	0,04	0,13	0,11	1,55	39,58	4,49	0,60	100,00
Cajurú	0,00	0,00	0,14	0,03	0,10	0,66	0,03	0,16	0,29	0,17	0,19	0,16	0,07	0,87	41,48	4,01	0,47	100,00
Campinas	0,00	0,00	0,16	0,19	0,20	1,10	0,07	0,19	0,40	0,27	0,28	0,43	0,56	1,53	37,16	2,83	1,18	100,00
Campos Novos Paulista	0,00	0,00	0,03	0,05	0,01	0,36	0,00	0,04	0,07	0,05	0,32	0,01	0,21	8,62	37,11	2,95	0,19	100,00
Cananéia	0,00	0,00	0,27	0,23	0,09	0,00	0,02	0,16	0,05	0,09	0,07	0,02	0,14	0,57	43,65	4,15	1,32	100,00

(Continuação)

Municípios	Administração e Profissões Liberais											Diversas						Total
	Força Pública		Administração				Profissões Liberais					Pessoas que Vivem de suas Rendas	Serviço Doméstico	Mal Definidas	Profissão Não Declaradas			
	Bombeiros		Pública			Particular					Ciências, Letras Artes							
	Oficiais	Praças	Federal	Estadual	Municipal		Religiosas	Judiciárias	Médicas	Magistério					0 a 14 anos	15 a 20 anos	21 e + anos	
Capão Bonito	0,00	0,00	0,07	0,17	0,05	0,00	0,01	0,09	0,03	0,09	0,27	0,07	0,02	0,78	38,62	3,56	0,31	100,00
Capivari	0,00	0,00	0,04	0,08	0,13	0,13	0,01	0,14	0,22	0,11	0,06	0,17	0,13	1,56	40,70	4,42	0,89	100,00
Caraguatatuba	0,00	0,00	0,33	0,33	0,33	0,07	0,00	0,07	0,00	0,20	0,13	0,00	0,20	3,46	38,14	3,65	1,33	100,00
Casa Branca	0,00	0,01	0,10	0,16	0,08	0,42	0,03	0,18	0,28	0,33	0,26	0,23	0,24	2,67	41,40	5,02	1,08	100,00
Catanduva	0,00	0,00	0,07	0,36	0,03	0,13	0,02	0,24	0,45	0,09	0,32	0,22	0,25	2,52	42,15	5,86	0,41	100,00
Cerqueira César	0,00	0,00	0,06	0,22	0,02	0,14	0,02	0,12	0,18	0,04	0,06	0,02	0,14	0,18	36,74	4,15	1,00	100,00
Conceição do Monte Alegre	0,00	0,00	0,02	0,08	0,00	0,06	0,02	0,02	0,09	0,12	0,07	0,01	0,12	1,73	43,57	5,79	0,87	100,00
Conchas	0,00	0,00	0,10	0,13	0,10	0,40	0,02	0,06	0,23	0,10	0,13	0,25	0,15	0,86	40,07	3,57	0,56	100,00
Cotia	0,00	0,00	0,06	0,31	0,12	0,18	0,02	0,08	0,08	0,14	0,12	0,22	0,18	3,06	36,05	2,96	1,02	100,00
Cravinhos	0,00	0,00	0,08	0,04	0,07	0,33	0,01	0,06	0,33	0,14	0,08	0,17	0,29	1,54	40,99	6,43	0,58	100,00
Cruzeiro	0,00	0,00	0,53	0,22	0,11	0,86	0,05	0,16	0,41	0,20	0,64	0,20	0,38	6,12	38,91	4,86	1,84	100,00
Cunha	0,00	0,00	0,07	0,19	0,08	0,05	0,01	0,07	0,07	0,12	0,09	0,06	0,15	0,74	40,70	4,30	0,74	100,00
Descalvado	0,00	0,00	0,10	0,14	0,10	0,13	0,04	0,19	0,22	0,10	0,18	0,14	0,11	2,90	42,37	5,73	0,66	100,00
Dois Córregos	0,00	0,00	0,13	0,14	0,10	0,23	0,03	0,20	0,20	0,07	0,09	0,21	0,08	1,98	44,54	4,23	0,31	100,00
Dourado	0,00	0,00	0,11	0,24	0,09	0,37	0,09	0,17	0,39	0,15	0,17	0,13	0,07	1,81	40,80	5,27	1,07	100,00
Eldorado	0,00	0,00	0,05	0,32	0,02	0,03	0,03	0,14	0,05	0,08	0,08	0,02	0,15	1,80	46,26	5,93	0,37	100,00
Espírito Santo do Pinhal	0,00	0,00	0,10	0,11	0,06	0,08	0,01	0,18	0,32	0,13	0,18	0,25	0,13	0,87	43,48	6,32	1,28	100,00
Espírito Santo do Turvo	0,00	0,00	0,04	0,00	0,04	0,00	0,09	0,04	0,04	0,04	0,22	0,00	0,04	0,44	44,80	6,59	1,15	100,00
Fartura	0,00	0,00	0,19	0,01	0,03	0,00	0,03	0,04	0,12	0,08	0,17	0,12	0,12	0,47	39,16	3,59	0,83	100,00
Franca	0,00	0,00	0,07	0,11	0,18	0,31	0,04	0,12	0,40	0,19	0,23	0,12	0,19	3,06	44,79	7,35	0,43	100,00
Guararema	0,00	0,00	0,20	0,39	0,04	0,04	0,00	0,00	0,15	0,04	0,11	0,11	0,02	0,41	40,52	4,87	0,87	100,00
Guaratinguetá	0,00	0,00	0,39	0,33	0,15	0,11	0,23	0,12	0,26	0,35	0,47	0,28	0,32	3,86	40,41	5,80	0,57	100,00
Guareí	0,00	0,00	0,03	0,08	0,03	0,00	0,03	0,03	0,14	0,14	0,08	0,03	0,00	0,03	41,95	3,62	0,53	100,00
Guariba	0,00	0,00	0,02	0,19	0,06	0,22	0,06	0,02	0,19	0,09	0,09	0,11	0,04	1,08	44,54	8,92	0,80	100,00
Guarulhos	0,00	0,00	0,06	0,78	0,06	0,03	0,00	0,06	0,16	0,10	0,16	0,29	0,03	3,72	38,24	5,54	1,20	100,00
Ibitinga	0,00	0,00	0,03	0,04	0,02	0,15	0,02	0,13	0,29	0,10	0,08	1,57	0,17	2,19	42,65	6,75	0,61	100,00
Ibiúna	0,00	0,00	0,07	0,19	0,04	0,00	0,02	0,11	0,02	0,09	0,16	0,04	0,00	2,93	39,14	8,26	0,64	100,00
Igarapava	0,00	0,00	0,02	0,09	0,03	0,22	0,03	0,10	0,22	0,10	0,12	0,09	0,07	1,05	43,99	5,81	0,89	100,00
Igaratá	0,00	0,00	0,04	0,04	0,21	0,00	0,00	0,04	0,08	0,04	0,04	0,00	0,00	1,09	40,58	4,47	0,67	100,00
Iguape	0,00	0,00	0,09	0,18	0,03	0,04	0,01	0,08	0,10	0,09	0,14	0,15	0,19	1,34	42,04	6,46	0,84	100,00
Ilhabela	0,00	0,00	0,32	0,12	0,05	0,02	0,02	0,17	0,02	0,22	0,17	0,07	0,20	2,35	41,47	3,67	1,12	100,00
Indaiatuba	0,00	0,00	0,06	0,10	0,02	0,13	0,17	0,06	0,27	0,08	0,23	0,15	0,12	1,56	38,95	4,07	0,44	100,00
Ipauçu	0,00	0,00	0,02	0,20	0,05	0,05	0,02	0,10	0,27	0,15	0,47	0,05	0,05	0,98	43,84	4,75	0,27	100,00
Iporanga	0,00	0,00	0,18	0,14	0,04	0,04	0,00	0,04	0,00	0,00	0,00	0,11	0,07	0,53	45,13	6,23	0,35	100,00
Itaberá	0,00	0,00	0,03	0,27	0,03	0,00	0,00	0,00	0,06	0,18	0,15	0,12	0,00	0,06	42,48	5,10	0,60	100,00
Itaí	0,00	0,00	0,00	0,35	0,11	0,00	0,00	0,00	0,08	0,14	0,25	0,00	0,05	1,17	41,38	7,63	0,82	100,00
Itajobi	0,00	0,00	0,02	0,11	0,00	0,03	0,03	0,07	0,30	0,12	0,05	0,10	0,05	1,28	45,38	7,01	0,35	100,00
Itanhaém	0,00	0,00	0,09	0,26	0,04	0,04	0,00	0,04	0,09	0,17	0,04	0,17	0,13	5,06	33,33	4,28	1,97	100,00
Itapecerica da Serra	0,00	0,00	0,05	0,10	0,10	0,02	0,07	0,10	0,00	0,08	0,26	0,05	0,02	2,68	40,30	8,39	0,63	100,00
Itapetininga	0,00	0,00	0,11	0,38	0,20	0,23	0,02	0,19	0,34	0,29	0,71	0,33	0,25	2,62	41,00	5,96	0,92	100,00
Itapeva	0,00	0,00	0,08	0,32	0,02	0,10	0,02	0,13	0,11	0,11	0,38	0,17	0,13	1,94	40,35	5,13	0,79	100,00

(Continuação)

Municípios	Administração e Profissões Liberais											Diversas						Total
	Força Pública		Administração				Profissões Liberais					Pessoas que Vivem de suas Rendas	Serviço Doméstico	Mal Definidas	Profissão Não Declaradas			
	Bombeiros		Pública			Particular					Ciências, Letras Artes							
	Oficiais	Praças	Federal	Estadual	Municipal		Religiosas	Judiciárias	Médicas	Magistério					0 a 14 anos	15 a 20 anos	21 e + anos	
Itapira	0,00	0,00	0,07	0,08	0,24	0,10	0,04	0,12	0,22	0,14	0,15	0,29	0,18	1,95	42,08	7,34	0,90	100,00
Itápolis	0,00	0,00	0,03	0,06	0,04	0,04	0,01	0,24	0,12	0,06	0,08	0,09	0,05	1,35	46,94	7,91	0,63	100,00
Itaporanga	0,00	0,00	0,00	0,36	0,01	0,00	0,02	0,00	0,01	0,00	0,50	0,01	0,02	0,68	43,28	6,06	0,77	100,00
Itapuí	0,00	0,00	0,03	0,11	0,06	0,13	0,02	0,10	0,16	0,08	0,16	0,18	0,08	0,72	42,40	3,37	0,78	100,00
Itararé	0,00	0,00	0,07	0,22	0,07	0,27	0,00	0,07	0,22	0,10	0,47	0,20	0,20	2,24	44,08	7,06	0,57	100,00
Itatiba	0,00	0,00	0,07	0,14	0,15	0,16	0,03	0,13	0,18	0,10	0,10	0,66	0,20	1,81	42,64	6,02	0,17	100,00
Itatinga	0,00	0,00	0,10	0,34	0,23	0,32	0,02	0,10	0,21	0,13	0,17	0,17	0,06	1,14	44,08	6,22	0,61	100,00
Itu	0,00	0,00	0,06	0,15	0,05	0,17	0,11	0,10	0,20	0,18	0,10	0,36	0,31	5,08	40,74	7,35	1,03	100,00
Ituverava	0,00	0,00	0,02	0,07	0,02	0,14	0,00	0,09	0,24	0,16	0,13	0,21	0,04	1,55	44,35	6,75	1,08	100,00
Jaboticabal	0,00	0,00	0,04	0,09	0,08	0,28	0,03	0,11	0,29	0,11	0,20	0,36	0,19	1,57	43,89	6,94	1,39	100,00
Jacareí	0,00	0,00	0,35	0,67	0,21	0,16	0,04	0,14	0,15	0,22	0,31	0,44	0,25	7,38	37,42	4,91	1,11	100,00
Jambeiro	0,00	0,00	0,00	0,30	0,11	0,04	0,04	0,15	0,11	0,30	1,82	0,26	0,07	1,26	40,16	5,62	0,48	100,00
Jardinópolis	0,00	0,00	0,05	0,15	0,06	0,32	0,03	0,05	0,21	0,11	0,15	0,08	0,10	1,12	43,58	7,39	0,63	100,00
Jataí	0,00	0,00	0,35	0,09	0,44	0,00	0,00	0,09	0,00	0,17	0,00	0,09	0,09	4,79	37,28	5,23	0,87	100,00
Jaú	0,00	0,00	0,12	0,13	0,07	0,17	0,02	0,17	0,33	0,18	0,41	0,27	0,23	1,69	45,61	6,71	0,68	100,00
Joanópolis	0,00	0,00	0,02	0,26	0,02	0,02	0,04	0,04	0,09	0,13	0,07	0,69	0,02	2,30	41,01	6,20	0,75	100,00
Jundiaí	0,00	0,00	0,15	0,13	0,16	1,15	0,02	0,11	0,20	0,16	0,37	0,35	0,32	8,19	39,45	5,31	1,08	100,00
Lagoinha	0,00	0,00	0,08	0,10	0,10	0,03	0,00	0,00	0,03	0,08	0,03	0,00	0,03	0,18	40,98	5,60	0,60	100,00
Laranjal	0,00	0,00	0,10	0,30	0,12	0,40	0,02	0,06	0,28	0,16	0,08	0,16	0,08	2,95	43,83	6,24	0,77	100,00
Lavrinhas	0,00	0,00	0,04	0,70	0,00	0,04	0,26	0,04	0,31	0,66	0,39	0,31	0,39	2,23	38,73	8,18	1,79	100,00
Leme	0,00	0,00	0,04	0,17	0,06	0,15	0,02	0,02	0,19	0,17	0,11	0,30	0,09	2,15	42,47	6,61	0,41	100,00
Lençóis Paulista	0,00	0,01	0,03	0,14	0,03	0,12	0,01	0,04	0,20	0,05	0,21	0,48	0,05	0,99	42,91	7,45	0,65	100,00
Limeira	0,00	0,00	0,08	0,05	0,14	0,31	0,04	0,16	0,24	0,15	0,13	0,24	0,10	1,49	42,98	5,97	0,45	100,00
Lins	0,00	0,00	0,07	0,09	0,04	0,09	0,01	0,00	0,13	0,00	0,54	0,00	0,19	0,43	35,66	2,14	0,31	100,00
Lorena	0,00	0,00	0,48	0,48	0,15	0,24	0,15	0,15	0,31	0,31	0,54	0,33	0,29	5,31	36,39	4,91	0,89	100,00
Mairiporã	0,00	0,00	0,04	0,09	0,17	0,42	0,04	0,00	0,46	0,06	0,00	0,23	3,11	1,52	28,71	6,55	23,70	100,00
Matão	0,00	0,00	0,05	0,09	0,03	0,12	0,03	0,04	0,23	0,12	0,13	0,05	0,08	0,90	43,76	6,74	0,85	100,00
Mineiros do Tietê	0,00	0,00	0,15	0,02	0,17	0,05	0,02	0,05	0,32	0,15	0,02	1,02	0,05	1,40	44,63	9,60	1,97	100,00
Mococa	0,00	0,00	0,04	0,25	0,03	0,20	0,02	0,10	0,37	0,04	0,32	0,13	0,15	1,11	43,86	6,44	1,19	100,00
Mogi das Cruzes	0,00	0,00	0,59	0,28	0,15	0,12	0,03	0,22	0,26	0,24	0,39	0,83	0,20	3,59	37,30	4,81	0,89	100,00
Mogi-Guaçu	0,00	0,00	0,04	0,13	0,07	0,04	0,03	0,06	0,12	0,04	0,04	0,13	0,10	1,79	42,39	7,67	0,40	100,00
Mogi-Mirim	0,00	0,01	0,04	0,19	0,13	0,17	0,03	0,16	0,24	0,12	0,20	0,24	0,16	1,47	42,15	6,40	1,04	100,00
Monte Alto	0,00	0,00	0,04	0,09	0,05	0,19	0,02	0,06	0,26	0,03	0,16	0,74	0,07	1,87	45,52	7,18	0,47	100,00
Monte Azul Paulista	0,00	0,00	0,08	0,17	0,11	0,03	0,02	0,06	0,27	0,12	0,15	0,15	0,18	1,09	43,48	7,33	0,92	100,00
Monte Mor	0,00	0,02	0,21	0,19	0,04	0,00	0,02	0,02	0,15	0,10	0,08	0,15	0,11	0,82	41,34	4,71	1,85	100,00
Monteiro Lobato	0,00	0,00	0,03	0,13	0,03	0,00	0,08	0,03	0,03	0,05	0,03	0,00	0,05	0,20	40,04	2,19	0,15	100,00
Natividade da Serra	0,00	0,00	0,08	0,11	0,09	0,02	0,02	0,05	0,02	0,06	0,06	0,11	0,14	0,86	43,71	6,45	0,38	100,00
Nazaré Paulista	0,00	0,00	0,09	0,09	0,09	0,00	0,14	0,00	0,05	0,10	0,05	0,03	0,00	1,79	38,62	6,29	0,34	100,00
Novo Horizonte	0,00	0,00	0,07	0,05	0,03	0,09	0,03	0,08	0,16	0,09	0,08	0,04	0,01	0,47	45,80	7,59	0,76	100,00
Óleo	0,00	0,00	0,04	0,04	0,04	0,04	0,00	0,08	0,16	0,12	0,04	0,12	0,08	1,96	42,17	5,32	0,45	100,00
Olímpia	0,00	0,00	0,03	0,12	0,02	0,08	0,01	0,13	0,32	0,11	0,12	0,30	0,08	2,41	45,40	6,18	0,86	100,00

(Continuação)

Municípios	Administração e Profissões Liberais											Diversas						Total
	Força Pública		Administração				Profissões Liberais					Pessoas que Vivem de suas Rendas	Serviço Doméstico	Mal Definidas	Profissão Não Declaradas			
	Bombeiros		Pública			Particular					Ciências, Letras Artes							
	Oficiais	Praças	Federal	Estadual	Municipal		Religiosas	Judiciárias	Médicas	Magistério					0 a 14 anos	15 a 20 anos	21 e + anos	
Orlândia	0,00	0,00	0,00	0,13	0,03	0,10	0,01	0,08	0,26	0,09	0,03	0,13	0,13	1,08	45,06	6,93	0,77	100,00
Ourinhos	0,00	0,00	0,17	0,17	0,21	1,45	0,00	0,09	0,21	0,21	0,26	0,64	0,43	2,39	37,78	5,03	0,64	100,00
Palmital	0,00	0,00	0,05	0,04	0,00	0,07	0,00	0,07	0,20	0,04	0,37	0,09	0,00	1,22	44,77	5,39	0,86	100,00
Paraibuna	0,00	0,00	0,06	0,21	0,08	0,10	0,01	0,11	0,06	0,14	0,13	0,16	0,06	0,55	40,49	5,81	1,26	100,00
Patrocínio Paulista	0,00	0,00	0,14	0,08	0,04	0,06	0,06	0,20	0,29	0,20	0,18	0,06	0,16	1,93	45,92	6,60	0,90	100,00
Pederneiras	0,00	0,00	0,03	0,12	0,04	0,11	0,01	0,03	0,17	0,12	0,16	0,36	0,08	1,81	45,19	6,88	0,55	100,00
Pedreira	0,00	0,00	0,11	0,14	0,29	0,14	0,00	0,07	0,61	0,11	0,07	0,29	0,07	3,57	43,05	8,27	0,46	100,00
Penápolis	0,00	0,00	0,04	0,17	0,12	0,61	0,02	0,09	0,25	0,09	0,20	0,02	0,29	3,07	39,00	4,75	0,65	100,00
Pereiras	0,00	0,00	0,07	0,25	0,04	0,00	0,04	0,00	0,14	0,11	0,60	0,04	0,04	0,81	45,93	5,27	0,67	100,00
Piedade	0,00	0,00	0,06	0,02	0,05	0,02	0,03	0,11	0,03	0,05	0,00	0,02	0,06	0,59	44,95	5,05	0,65	100,00
Pilar do Sul	0,00	0,00	0,07	0,18	0,04	0,04	0,11	0,00	0,11	0,18	0,14	0,07	0,00	2,63	43,29	7,73	0,96	100,00
Pindamonhangaba	0,00	0,00	0,26	0,55	0,28	0,13	0,17	0,00	0,29	0,10	0,35	0,22	0,63	1,53	36,57	3,38	1,32	100,00
Piquete	0,00	0,00	4,22	0,70	0,05	0,51	0,00	0,09	0,23	0,32	0,00	0,09	0,09	3,20	41,68	5,15	0,42	100,00
Piracaia	0,00	0,00	0,09	0,22	0,06	0,04	0,03	0,13	0,12	0,04	0,39	0,09	0,08	1,87	39,48	5,56	0,91	100,00
Piracicaba	0,00	0,00	0,05	0,20	0,13	0,27	0,08	0,15	0,31	0,37	0,29	0,34	0,17	2,60	41,27	5,95	1,26	100,00
Piraju	0,00	0,00	0,10	0,15	0,13	0,12	0,01	0,12	0,17	0,07	0,13	0,26	0,15	1,86	42,92	6,10	0,76	100,00
Pirajuí	0,00	0,00	0,05	0,10	0,02	0,42	0,02	0,16	0,16	0,07	0,13	0,09	0,27	1,87	39,91	6,37	0,40	100,00
Pirassununga	0,00	0,00	0,10	0,22	0,20	0,17	0,03	0,23	0,23	0,54	0,16	0,26	0,21	1,36	44,60	8,95	0,64	100,00
Piratininga	0,00	0,00	0,02	0,08	0,01	0,09	0,01	0,05	0,17	0,08	0,28	0,02	0,05	1,26	40,01	4,86	0,88	100,00
Pitangueiras	0,00	0,00	0,03	0,13	0,09	0,29	0,01	0,20	0,22	0,10	0,04	0,07	0,10	3,99	45,16	7,13	0,86	100,00
Platina	0,00	0,00	0,03	0,20	0,20	0,00	0,03	0,00	0,03	0,10	0,16	0,26	0,00	0,95	44,74	8,49	1,31	100,00
Porto Feliz	0,00	0,00	0,12	0,11	0,11	0,21	0,02	0,10	0,21	0,20	0,11	0,30	0,18	2,56	38,43	5,70	0,55	100,00
Porto Ferreira	0,00	0,00	0,00	0,36	0,11	0,32	0,00	0,18	0,21	0,18	0,07	0,50	0,00	3,50	45,04	5,88	0,64	100,00
Queluz	0,00	0,00	0,21	2,17	0,06	0,15	0,09	0,27	0,45	0,42	0,06	0,18	0,24	6,10	39,33	4,26	0,74	100,00
Redenção da Serra	0,00	0,00	0,24	0,27	0,16	0,00	0,00	0,03	0,13	0,16	0,11	0,08	0,29	0,21	41,13	5,95	0,27	100,00
Ribeira	0,00	0,00	0,00	0,11	0,18	0,00	0,00	0,04	0,00	0,04	0,04	0,00	0,00	2,17	44,16	9,04	0,18	100,00
Ribeirão Bonito	0,00	0,00	0,08	0,11	0,16	0,16	0,01	0,28	0,23	0,10	0,11	0,49	0,13	1,64	43,32	3,80	0,31	100,00
Ribeirão Branco	0,00	0,00	0,36	0,06	0,18	0,00	0,00	0,00	0,00	0,24	0,24	0,06	0,30	0,54	42,58	4,92	0,24	100,00
Ribeirão Preto	0,00	0,04	0,12	0,24	0,10	0,86	0,08	0,16	0,48	0,16	0,23	0,20	0,48	2,48	40,29	5,04	0,66	100,00
Rio Claro	0,00	0,00	0,08	0,14	0,11	0,38	0,03	0,16	0,24	0,14	0,27	0,26	0,26	1,65	42,38	5,27	0,52	100,00
Rio das Pedras	0,00	0,00	0,09	0,09	0,09	0,04	0,00	0,06	0,20	0,11	0,02	0,59	0,13	1,32	43,75	5,00	1,10	100,00
Salesópolis	0,00	0,00	0,16	0,05	0,03	0,03	0,05	0,08	0,05	0,13	0,24	1,27	0,05	0,50	40,77	5,58	1,17	100,00
Salto	0,00	0,00	0,18	0,22	0,14	0,80	0,06	0,08	0,28	0,22	0,54	0,46	0,08	8,85	38,86	6,24	1,08	100,00
Salto Grande	0,00	0,00	0,05	0,15	0,03	0,05	0,03	0,05	0,28	0,13	0,77	0,08	0,18	2,85	41,86	4,96	1,21	100,00
Santa Adélia	0,00	0,00	0,07	0,07	0,09	0,02	0,02	0,05	0,26	0,04	0,09	0,25	0,10	0,83	45,82	6,71	0,46	100,00
Santa Bárbara D'Oeste	0,00	0,00	0,08	0,22	0,04	0,08	0,04	0,10	0,28	0,10	0,12	0,26	0,02	1,87	40,84	5,62	0,63	100,00
Santa Branca	0,00	0,00	0,14	0,33	0,11	0,11	0,06	0,17	0,11	0,17	0,22	0,03	0,03	0,72	41,04	6,90	0,75	100,00
Santa Cruz da Conceição	0,00	0,00	0,06	0,06	0,16	0,03	0,00	0,06	0,13	0,03	0,16	0,03	0,06	0,23	43,79	7,43	0,48	100,00
Santa Cruz das Palmeiras	0,00	0,00	0,10	0,30	0,09	0,24	0,03	0,10	0,22	0,13	0,04	0,06	0,10	1,66	40,43	5,89	0,93	100,00
Santa Cruz do Rio Pardo	0,00	0,00	0,04	0,11	0,04	0,21	0,03	0,16	0,30	0,08	0,57	0,07	0,17	1,99	42,93	7,95	0,46	100,00
Santa Isabel	0,00	0,00	0,19	0,24	0,24	0,00	0,02	0,19	0,26	0,14	0,17	0,10	0,05	1,86	37,95	7,77	0,45	100,00

(Continuação)

Municípios	Administração e Profissões Liberais											Diversas						Total
	Força Pública		Administração				Profissões Liberais					Pessoas que Vivem de suas Rendas	Serviço Doméstico	Mal Definidas	Profissão Não Declaradas			
	Bombeiros		Pública			Particular					Ciências, Letras Artes							
	Oficiais	Praças	Federal	Estadual	Municipal		Religiosas	Judiciárias	Médicas	Magistério					0 a 14 anos	15 a 20 anos	21 e + anos	
Santa Rita do Passa Quatro	0,00	0,00	0,04	0,09	0,08	0,52	0,05	0,17	0,18	0,12	0,16	0,15	0,13	1,25	44,97	6,66	0,83	100,00
Santa Rosa do Viterbo	0,00	0,00	0,07	0,05	0,02	0,37	0,02	0,05	0,23	0,11	0,07	0,02	0,00	1,48	41,29	8,27	0,50	100,00
Santana de Parnaíba	0,00	0,00	0,07	0,20	0,11	0,30	0,52	0,07	0,07	0,18	0,30	0,30	0,30	13,65	37,11	7,42	0,25	100,00
Santo Amaro	0,00	0,01	0,08	0,44	0,12	0,62	0,04	0,11	0,24	0,22	0,62	0,50	0,21	6,70	35,99	3,22	1,39	100,00
Santo Antônio da Alegria	0,00	0,00	0,08	0,08	0,03	0,00	0,03	0,11	0,20	0,17	0,11	0,00	0,06	1,16	48,19	7,10	0,79	100,00
Santos	0,01	0,08	0,76	0,69	0,21	1,14	0,04	0,25	0,40	0,18	0,75	0,39	1,12	24,87	29,11	2,56	1,54	100,00
São Bento do Sapucaí	0,00	0,00	0,02	0,41	0,06	0,05	0,09	0,38	0,04	0,17	0,49	0,07	0,31	3,44	42,18	7,00	0,91	100,00
São Bernardo do Campo	0,00	0,00	0,07	0,15	0,10	1,09	0,04	0,11	0,15	0,11	0,54	0,78	0,32	13,40	36,52	2,73	0,87	100,00
São Carlos	0,00	0,00	0,08	0,23	0,19	0,76	0,05	0,14	0,28	0,20	0,21	0,47	0,42	2,01	40,90	6,57	1,35	100,00
São João da Boa Vista	0,00	0,00	0,04	0,06	0,07	0,36	0,03	0,14	0,30	0,14	0,17	0,42	0,34	2,45	44,82	7,00	0,28	100,00
São Joaquim da Barra	0,00	0,00	0,04	0,15	0,02	0,34	0,04	0,15	0,42	0,13	0,27	0,04	0,21	3,08	43,57	5,78	0,65	100,00
São José do Barreiro	0,00	0,00	0,04	0,57	0,00	0,08	0,00	0,08	0,00	0,33	0,08	0,04	0,33	1,76	44,38	6,62	0,57	100,00
São José do Rio Pardo	0,00	0,00	0,06	0,12	0,09	0,12	0,03	0,12	0,26	0,11	0,10	0,18	0,12	1,17	44,14	5,74	0,73	100,00
São José do Rio Preto	0,00	0,00	0,02	0,06	0,02	0,05	0,01	0,11	0,19	0,08	0,17	0,20	0,12	1,41	45,38	7,05	0,70	100,00
São José dos Campos	0,00	0,00	0,18	0,17	0,13	0,06	0,01	0,10	0,13	0,11	0,18	0,18	0,13	1,89	38,79	6,34	0,73	100,00
São Luis do Paraitinga	0,00	0,00	0,03	0,25	0,10	0,00	0,01	0,06	0,08	0,09	0,13	0,00	0,11	4,17	40,94	6,22	0,81	100,00
São Manuel	0,00	0,00	0,05	0,16	0,04	0,53	0,02	0,09	0,21	0,09	0,18	0,15	0,10	1,28	43,21	6,10	0,34	100,00
São Miguel Arcanjo	0,00	0,00	0,00	0,16	0,05	0,00	0,02	0,02	0,04	0,05	0,18	0,02	0,02	1,71	46,96	5,88	0,41	100,00
São Paulo	0,01	0,04	0,48	0,94	0,23	1,30	0,12	0,50	0,69	0,38	1,21	0,78	0,93	10,93	30,84	4,69	0,86	100,00
São Pedro	0,00	0,00	0,07	0,14	0,04	0,22	0,03	0,26	0,18	0,12	0,30	0,63	0,04	0,61	42,84	4,76	0,88	100,00
São Pedro do Turvo	0,00	0,00	0,00	0,13	0,06	0,00	0,03	0,00	0,13	0,06	0,06	0,00	0,00	1,06	46,27	10,57	1,06	100,00
São Roque	0,00	0,00	0,10	0,21	0,18	0,64	0,02	0,14	0,29	0,23	0,27	0,44	0,17	6,82	40,02	3,46	0,66	100,00
São Sebastião	0,00	0,00	0,46	0,42	0,13	0,00	0,03	0,16	0,20	0,23	0,20	0,20	0,10	2,81	40,97	5,26	0,85	100,00
São Simão	0,00	0,00	0,10	0,08	0,06	0,43	0,01	0,12	0,30	0,09	0,06	0,22	0,10	1,25	43,80	5,22	0,75	100,00
São Vicente	0,00	0,00	0,46	0,89	0,46	0,72	0,12	0,26	0,38	0,31	0,55	0,48	0,91	14,11	29,27	2,80	0,81	100,00
Sarapuí	0,00	0,00	0,22	0,11	0,00	0,17	0,06	0,22	0,06	0,06	0,11	0,00	0,00	3,89	39,82	7,01	1,56	100,00
Serra Negra	0,00	0,00	0,04	0,15	0,14	0,13	0,04	0,15	0,18	0,20	0,28	0,93	0,29	1,19	42,55	4,01	0,65	100,00
Sertãozinho	0,00	0,01	0,03	0,11	0,07	0,29	0,01	0,13	0,32	0,09	0,08	0,14	0,16	1,70	40,45	4,28	0,97	100,00
Silveiras	0,00	0,00	0,05	0,19	0,00	0,03	0,03	0,05	0,11	0,11	0,27	0,03	0,11	1,64	42,03	7,16	0,90	100,00
Socorro	0,00	0,00	0,05	0,21	0,13	0,05	0,01	0,10	0,16	0,12	0,15	0,15	0,08	0,77	42,44	5,98	1,07	100,00
Sorocaba	0,00	0,00	0,15	0,23	0,14	0,58	0,08	0,15	0,31	0,23	0,47	0,43	0,24	9,94	39,19	4,21	0,94	100,00
Tabapuã	0,00	0,00	0,03	0,04	0,06	0,06	0,01	0,06	0,12	0,09	0,19	0,05	0,03	1,34	45,78	5,93	0,86	100,00
Tambaú	0,00	0,00	0,11	0,09	0,14	0,32	0,02	0,05	0,20	0,05	0,09	0,11	0,09	0,77	43,05	4,23	1,35	100,00
Taquaritinga	0,00	0,00	0,03	0,09	0,07	0,16	0,00	0,13	0,28	0,12	0,27	0,48	0,20	1,35	39,00	12,94	1,11	100,00
Tatuí	0,00	0,00	0,03	0,13	0,08	0,20	0,04	0,13	0,20	0,17	0,18	0,41	0,09	5,47	41,10	6,07	0,68	100,00
Taubaté	0,00	0,00	0,39	0,38	0,27	0,10	0,09	0,12	0,28	0,29	0,18	0,41	0,36	3,61	38,19	4,52	0,84	100,00
Tietê	0,00	0,00	0,10	0,13	0,18	0,12	0,05	0,14	0,26	0,12	0,34	0,22	0,17	1,95	42,92	5,91	0,63	100,00
Tremembé	0,00	0,00	0,19	0,30	0,12	0,07	1,33	0,12	0,12	0,19	0,21	0,12	0,16	19,16	36,48	3,93	1,02	100,00
Ubatuba	0,00	0,00	0,22	0,12	0,08	0,12	0,02	0,12	0,10	0,16	0,08	0,08	0,14	10,56	41,07	7,54	0,90	100,00
Viradouro	0,00	0,00	0,06	0,08	0,02	0,10	0,02	0,03	0,22	0,09	0,12	0,13	0,13	1,50	46,71	7,01	1,17	100,00
Estado de São Paulo	0,00	0,01	0,18	0,28	0,11	0,41	0,05	0,17	0,29	0,17	0,36	0,33	0,31	3,95	39,94	5,46	0,88	100,00

Fonte: Ministério da Agricultura, Indústria e Commércio. Directoria Geral de Estatística - Recenseamento do Brazil - Realizado em 1 de Setembro de 1920. Volume IV, 5a Parte. Rio de Janeiro: Typ. Da Estatística, 1922

Tabela 23a - População feminina por profissões
Estado de São Paulo
1920

Municípios	Produção da Matéria-Prima					Transformação e Emprego da Matéria-Prima										
	Exploração do Solo e Sub-solo					Indústrias										
	Exploração do Solo			Extração de Materiais Minerais		Segundo a Natureza da Matéria-Prima					Segundo a Aplicação da Matéria-Prima					
	Agricultura, etc.	Criação	Caça e pesca	Pedreiras	Minas, salinas, etc	Têxtis	Couros, peles, etc.	Madeiras	Metalurgia	Cerâmica	Produtos Químicos e análogos	Alimentação	Vestuário e toucador	Mobiliário	Edificação	Aparelhos de transportes
Águas de Santa Bárbara	49	0	0	0	0	0	0	0	0	0	0	0	8	0	0	0
Agudos	463	0	0	0	0	11	0	0	0	0	0	1	99	0	0	0
Altinópolis	109	0	0	0	0	0	0	0	0	0	0	0	9	0	0	0
Amparo	2.614	4	0	0	0	6	0	0	0	0	0	3	391	0	0	0
Analândia	177	0	0	0	0	0	0	0	0	0	0	0	12	0	0	0
Angatuba	340	0	0	0	0	0	0	0	0	2	0	19	52	0	0	0
Anhembi	119	0	0	0	0	0	0	0	0	0	0	0	29	0	0	0
Apiaí	155	0	0	0	0	0	0	0	0	0	0	6	2	0	0	0
Araçariguama	16	0	0	0	0	0	0	0	0	0	0	0	2	0	0	0
Araçoiaba da Serra	198	0	0	0	0	0	0	0	0	0	0	0	15	0	0	0
Araraquara	1.405	1	0	0	0	0	0	0	0	1	0	0	200	0	0	0
Araras	615	0	0	0	0	0	0	0	0	0	0	1	37	0	0	0
Areias	138	0	0	0	0	0	0	0	0	0	0	0	22	0	0	0
Ariranha	221	0	0	0	0	0	0	0	0	1	0	0	32	0	0	0
Assis	157	0	0	0	0	0	0	0	0	0	0	1	31	0	0	0
Atibaia	694	0	0	0	0	66	0	0	0	0	0	5	61	0	0	0
Avaí	167	2	0	0	0	0	0	0	0	0	0	0	20	0	0	0
Avaré	479	0	0	0	0	0	0	0	0	0	0	1	161	0	0	0
Bananal	179	1	0	0	0	0	0	0	0	0	0	0	34	0	0	0
Bariri	214	1	0	0	0	0	0	0	0	2	0	0	32	0	0	0
Barra Bonita	661	2	0	0	0	0	0	0	0	0	0	0	65	0	0	0
Barretos	424	5	0	0	0	5	0	0	0	0	0	2	512	0	0	0
Batatais	796	3	0	0	0	1	0	0	0	0	0	3	114	0	0	0
Bauru	139	0	0	0	0	0	0	0	0	0	0	0	93	25	0	0
Bebedouro	663	7	0	0	0	0	0	0	0	0	0	1	160	0	0	0
Boa Esperança do Sul	738	3	0	0	0	0	0	0	0	0	0	1	41	0	0	0
Bocaina	546	0	0	0	0	0	0	0	0	0	0	1	58	0	0	0
Bofete	134	0	0	0	0	0	0	0	0	0	0	0	27	0	0	0
Bom Sucesso	43	0	0	0	0	0	0	0	0	0	0	0	14	0	0	0
Botucatu	825	0	0	0	0	4	0	0	0	1	0	1	239	0	0	0
Bragança Paulista	1.588	7	0	0	0	38	0	0	0	0	0	4	293	0	0	0
Brodósqui	133	1	0	0	0	0	0	0	0	0	0	0	27	0	0	0
Brotas	789	12	0	0	0	1	0	0	0	0	0	0	44	1	0	0
Cabreúva	196	0	0	0	0	0	0	0	0	0	0	0	35	0	0	0
Caçapava	1.063	0	0	0	0	0	0	0	0	0	0	0	118	0	0	0
Cachoeira Paulista	46	0	0	0	0	0	0	0	0	2	0	0	77	0	0	0
Caconde	510	0	0	0	0	0	0	0	0	0	0	0	22	0	0	0
Cajurú	285	1	0	0	0	2	0	0	0	0	0	0	56	0	0	0
Campinas	6.020	31	0	0	0	264	0	0	0	8	1	10	1.676	0	0	0
Campos Novos Paulista	37	0	0	0	0	0	0	0	0	0	0	0	7	0	0	0
Cananéia	475	0	0	0	0	0	0	0	0	0	0	0	41	0	0	0

(Continua)

(Continuação)

Municípios	Produção da Matéria-Prima					Transformação e Emprego da Matéria-Prima										
	Exploração do Solo e Sub-solo					Indústrias										
	Exploração do Solo			Extração de Materiais Minerais		Segundo a Natureza da Matéria-Prima					Segundo a Aplicação da Matéria-Prima					
	Agricultura, etc.	Criação	Caça e pesca	Pedreiras	Minas, salinas, etc	Têxtis	Couros, peles, etc.	Madeiras	Metalurgia	Cerâmica	Produtos Químicos e análogos	Alimentação	Vestuário e toucador	Mobiliário	Edificação	Aparelhos de transportes
Capão Bonito	701	0	0	0	0	0	0	0	0	0	0	1	35	0	0	0
Capivari	345	0	0	0	0	2	0	0	0	1	0	4	139	0	0	0
Caraguatatuba	52	0	0	0	0	0	0	0	0	0	0	0	3	0	0	0
Casa Branca	820	4	0	0	0	0	0	0	0	0	0	1	217	0	0	0
Catanduva	139	0	0	0	0	1	0	0	0	1	0	3	84	0	0	0
Cerqueira César	87	0	0	0	0	0	0	0	0	1	0	0	28	0	0	0
Conceição do Monte Alegre	118	0	0	0	0	0	0	0	0	0	0	0	10	0	0	0
Conchas	149	0	0	0	0	0	0	0	0	0	0	0	20	0	0	0
Cotia	403	0	0	0	0	1	0	0	0	0	0	1	24	0	0	0
Cravinhos	1.423	1	0	0	0	0	0	0	0	0	0	0	44	0	0	0
Cruzeiro	493	1	0	0	0	0	0	0	0	0	0	0	128	0	0	0
Cunha	225	0	0	0	0	0	0	0	0	0	0	0	98	0	0	0
Descalvado	288	0	0	0	0	0	0	0	0	0	0	7	102	0	0	0
Dois Córregos	848	14	0	0	0	0	0	0	0	0	0	0	100	0	0	0
Dourado	216	0	0	0	0	0	0	0	0	0	0	0	34	0	0	0
Eldorado	707	6	0	0	0	0	0	0	0	0	0	0	32	0	0	0
Espírito Santo do Pinhal	293	5	0	0	0	8	0	0	0	0	0	5	134	0	0	0
Espírito Santo do Turvo	39	0	0	0	0	0	0	0	0	0	0	0	19	0	0	0
Fartura	198	1	0	0	0	1	0	0	0	0	0	1	70	0	0	0
Franca	896	3	0	0	0	4	0	0	0	0	0	2	475	0	0	0
Guararema	61	0	0	0	0	0	0	0	0	0	0	0	10	0	0	0
Guaratinguetá	570	0	0	0	0	8	0	0	0	1	0	9	747	0	0	0
Guareí	26	0	0	0	0	0	0	0	0	0	0	0	3	0	0	0
Guariba	311	0	0	0	0	0	0	0	0	0	0	0	21	0	0	0
Guarulhos	39	0	0	0	0	5	0	0	0	9	0	0	22	0	0	0
Ibitinga	266	3	0	0	0	0	0	0	0	0	0	0	33	0	0	0
Ibiúna	463	0	0	0	0	0	0	0	0	0	0	0	2	0	0	0
Igarapava	191	2	0	0	0	0	0	0	0	1	0	0	96	0	0	0
Igaratá	54	0	0	0	0	0	0	0	0	0	0	0	57	0	0	0
Iguape	2.209	0	0	0	0	4	0	0	0	0	0	0	202	0	0	0
Ilhabela	85	0	0	0	0	0	0	0	0	0	0	0	15	0	0	0
Indaiatuba	284	6	0	0	0	3	0	0	0	0	0	3	39	0	0	0
Ipauçu	45	0	0	0	0	0	0	0	0	0	0	0	9	0	0	0
Iporanga	378	0	0	0	0	0	0	0	0	0	0	1	8	0	0	0
Itaberá	7	0	0	0	0	0	0	0	0	0	0	0	4	0	0	0
Itaí	163	3	0	0	0	0	0	0	0	0	0	0	17	0	0	0
Itajobi	103	0	0	0	0	0	0	0	0	0	0	0	11	0	0	0
Itanhaém	188	0	0	0	0	0	0	0	0	0	0	0	14	0	0	0
Itapecerica da Serra	165	0	0	0	0	0	0	0	0	0	0	0	6	0	0	0
Itapetininga	405	1	0	0	0	0	0	0	0	4	0	2	334	0	0	0
Itapeva	425	1	0	0	0	0	0	0	0	0	0	0	104	0	0	0

(Continua)

(Continuação)

Municípios	Produção da Matéria-Prima					Transformação e Emprego da Matéria-Prima										
	Exploração do Solo e Sub-solo					Indústrias										
	Exploração do Solo			Extração de Materiais Minerais		Segundo a Natureza da Matéria-Prima					Segundo a Aplicação da Matéria-Prima					
	Agricultura, etc.	Criação	Caça e pesca	Pedreiras	Minas, salinas, etc	Têxtis	Couros, peles, etc.	Madeiras	Metalurgia	Cerâmica	Produtos Químicos e análogos	Alimentação	Vestuário e toucador	Mobiliário	Edificação	Aparelhos de transportes
Itapira	316	1	0	0	0	3	0	0	0	0	0	1	179	0	0	0
Itápolis	364	0	0	0	0	0	0	0	0	0	0	0	52	0	0	0
Itaporanga	111	0	0	0	0	0	0	0	0	0	0	1	57	0	0	0
Itapuí	571	0	0	0	0	0	0	0	0	0	0	1	25	0	0	0
Itararé	97	1	0	0	0	0	0	0	0	0	0	1	47	0	0	0
Itatiba	1.254	0	0	0	0	19	0	0	0	0	0	5	123	0	0	0
Itatinga	343	0	0	0	0	0	0	0	0	0	0	0	9	0	0	0
Itu	924	2	0	0	0	39	2	0	0	1	0	9	266	0	0	0
Ituverava	106	0	0	0	0	1	0	0	0	1	0	0	57	0	0	0
Jaboticabal	531	4	0	0	0	0	0	0	0	0	0	0	282	0	0	0
Jacareí	120	27	0	0	0	2	0	0	0	0	0	2	164	0	0	0
Jambeiro	23	0	0	0	0	0	0	0	0	0	0	1	9	0	0	0
Jardinópolis	657	3	0	0	0	0	0	0	0	0	0	1	52	0	0	0
Jataí	23	0	0	0	0	0	0	0	0	0	0	0	28	0	0	0
Jaú	586	0	0	0	0	0	0	0	0	1	0	2	287	0	0	0
Joanópolis	80	0	0	0	0	0	0	0	0	0	0	0	20	0	0	0
Jundiaí	691	0	0	0	0	157	0	0	0	5	0	8	286	0	0	0
Lagoinha	309	0	0	0	0	0	0	0	0	0	0	0	6	0	0	0
Laranjal	267	1	0	0	0	0	0	0	0	0	0	1	68	0	0	0
Lavrinhas	33	0	0	0	0	0	0	0	0	0	0	1	36	0	0	0
Leme	534	0	0	0	0	1	0	0	0	0	0	0	46	0	0	0
Lençóis Paulista	328	0	0	0	0	0	0	0	0	0	0	2	34	0	0	0
Limeira	820	1	0	0	0	0	0	0	0	0	6	7	228	0	0	0
Lins	171	0	0	0	0	0	0	0	0	0	0	0	40	0	0	0
Lorena	133	0	0	0	0	3	0	0	0	2	0	5	505	0	0	0
Mairiporã	184	0	0	0	0	0	0	0	0	0	1	0	38	0	0	0
Matão	721	7	0	0	0	1	0	0	0	0	0	4	78	0	0	0
Mineiros do Tietê	65	4	0	0	0	0	0	0	0	0	0	0	38	0	0	0
Mococa	400	0	0	0	0	0	0	0	0	0	1	3	212	0	0	0
Mogi das Cruzes	187	0	0	0	0	81	0	0	0	1	0	2	233	0	0	0
Mogi-Guaçu	246	0	0	0	0	0	0	0	0	0	0	0	55	0	0	0
Mogi-Mirim	614	0	0	0	0	0	0	0	0	1	0	9	213	0	0	0
Monte Alto	1.774	0	0	0	0	0	0	0	0	0	0	0	67	0	0	0
Monte Azul Paulista	151	0	0	0	0	0	0	0	0	0	0	0	77	0	0	0
Monte Mor	266	0	0	0	0	0	0	0	0	0	0	7	26	0	0	0
Monteiro Lobato	15	0	0	0	0	0	0	0	0	0	0	1	7	0	0	0
Natividade da Serra	70	0	0	0	0	0	0	0	0	0	0	0	24	0	0	0
Nazaré Paulista	38	0	0	0	0	0	0	0	0	0	0	0	19	0	0	0
Novo Horizonte	67	0	0	0	0	1	0	0	0	0	0	0	11	0	0	0
Óleo	57	0	0	0	0	0	0	0	0	0	0	0	6	0	0	0
Olímpia	711	0	0	0	0	1	0	0	0	1	0	5	139	0	0	0

(Continua)

(Continuação)

Municípios	Produção da Matéria-Prima					Transformação e Emprego da Matéria-Prima										
	Exploração do Solo e Sub-solo					Indústrias										
	Exploração do Solo			Extração de Materiais Minerais		Segundo a Natureza da Matéria-Prima					Segundo a Aplicação da Matéria-Prima					
	Agricultura, etc.	Criação	Caça e pesca	Pedreiras	Minas, salinas, etc	Têxtis	Couros, peles, etc.	Madeiras	Metalurgia	Cerâmica	Produtos Químicos e análogos	Alimentação	Vestuário e toucador	Mobiliário	Edificação	Aparelhos de transportes
Orlândia	1.189	4	0	0	0	0	0	0	0	0	0	0	63	0	0	0
Ourinhos	167	0	0	0	0	0	0	0	0	0	0	0	36	0	0	0
Palmital	43	0	0	0	0	0	0	0	0	0	0	0	18	0	0	0
Paraibuna	172	0	0	0	0	0	0	0	0	0	0	4	65	0	0	0
Patrocínio Paulista	81	0	0	0	0	6	0	0	0	0	0	0	56	0	0	0
Pederneiras	258	8	0	0	0	2	0	0	0	4	1	2	38	0	0	0
Pedreira	55	1	0	0	0	0	0	0	0	0	0	0	5	0	0	0
Penápolis	191	8	0	0	0	0	0	0	0	0	0	0	57	0	0	0
Pereiras	12	0	0	0	0	0	0	0	0	0	0	0	10	0	0	0
Piedade	11	0	0	0	0	0	0	0	0	0	0	0	5	0	0	0
Pilar do Sul	24	0	0	0	0	0	0	0	0	0	0	1	3	0	0	0
Pindamonhangaba	133	1	5	0	0	0	0	0	0	0	0	0	321	0	0	0
Piquete	132	0	0	0	0	0	0	0	0	0	0	0	40	0	0	0
Piracaia	322	13	0	0	0	0	0	0	0	0	0	0	52	0	0	0
Piracicaba	390	5	0	0	0	48	0	0	0	5	1	6	718	0	0	0
Piraju	768	0	0	0	0	0	0	0	0	0	0	3	107	0	0	0
Pirajuí	337	0	0	0	0	0	0	0	0	0	0	8	76	0	0	0
Pirassununga	53	0	0	0	0	0	0	0	0	0	0	1	58	542	0	0
Piratininga	120	8	0	0	0	0	0	0	0	1	0	0	12	0	0	0
Pitangueiras	124	1	0	0	0	0	0	0	0	0	0	0	60	0	0	0
Platina	116	0	0	0	0	0	0	0	0	0	0	0	0	0	0	0
Porto Feliz	125	0	0	0	0	0	0	0	0	0	0	9	120	0	0	0
Porto Ferreira	114	0	0	0	0	0	0	0	0	1	0	0	16	0	0	0
Queluz	65	0	0	0	0	0	0	0	0	0	0	1	56	0	0	0
Redenção da Serra	145	0	0	0	0	0	0	0	0	0	0	1	71	0	0	0
Ribeira	5	0	0	0	0	0	0	0	0	0	0	0	0	0	0	0
Ribeirão Bonito	308	1	0	0	0	0	0	0	0	0	0	1	48	0	0	0
Ribeirão Branco	6	0	0	0	0	0	0	0	0	0	0	0	3	0	0	0
Ribeirão Preto	1.222	0	0	0	0	0	1	0	0	1	0	6	746	0	0	0
Rio Claro	745	0	0	0	0	1	0	0	0	0	0	8	373	0	0	0
Rio das Pedras	189	0	0	0	0	0	0	0	0	1	0	19	3	0	0	0
Salesópolis	60	0	0	0	0	0	0	0	0	0	0	3	135	0	0	0
Salto	30	0	0	0	0	396	0	0	0	0	0	0	62	0	0	0
Salto Grande	55	1	0	0	0	0	0	0	0	0	0	0	65	0	0	0
Santa Adélia	104	0	0	0	0	0	0	0	0	0	1	0	35	0	0	0
Santa Bárbara D'Oeste	69	0	0	0	0	1	0	0	0	0	0	1	82	0	0	0
Santa Branca	67	0	0	0	0	0	0	0	0	0	0	1	27	0	0	0
Santa Cruz da Conceição	212	0	0	0	0	0	0	0	0	0	0	0	3	0	0	0
Santa Cruz das Palmeiras	194	0	0	0	0	0	0	0	0	0	0	4	55	0	0	0
Santa Cruz do Rio Pardo	583	0	0	0	0	0	0	0	0	0	0	0	110	0	0	0
Santa Isabel	199	0	0	0	0	0	0	0	0	0	0	0	24	0	0	0

(Continua)

(Continuação)

Municípios	Produção da Matéria-Prima					Transformação e Emprego da Matéria-Prima										
	Exploração do Solo e Sub-solo					Indústrias										
	Exploração do Solo			Extração de Materiais Minerais		Segundo a Natureza da Matéria-Prima					Segundo a Aplicação da Matéria-Prima					
	Agricultura, etc.	Criação	Caça e pesca	Pedreiras	Minas, salinas, etc	Têxtis	Couros, peles, etc.	Madeiras	Metalurgia	Cerâmica	Produtos Químicos e análogos	Alimentação	Vestuário e toucador	Mobiliário	Edificação	Aparelhos de transportes
Santa Rita do Passa Quatro	481	0	0	0	0	0	0	0	0	0	0	3	56	0	0	0
Santa Rosa do Viterbo	88	0	0	0	0	0	0	0	0	0	0	0	4	0	0	0
Santana de Parnaíba	53	0	0	0	0	0	0	0	0	0	0	3	39	0	0	0
Santo Amaro	40	0	0	0	0	6	0	0	0	5	0	1	137	0	0	0
Santo Antônio da Alegria	168	0	0	0	0	0	0	0	0	0	0	0	8	0	0	0
Santos	91	28	0	0	0	22	0	0	0	0	1	3	1.522	0	0	0
São Bento do Sapucaí	125	0	0	0	0	0	0	0	0	0	0	2	96	0	0	0
São Bernardo do Campo	68	0	0	0	0	191	0	0	0	7	66	1	112	1	0	0
São Carlos	1.605	0	0	0	0	80	0	0	0	0	1	5	556	0	0	0
São João da Boa Vista	339	1	0	0	0	0	0	0	0	0	0	1	285	0	0	0
São Joaquim da Barra	168	0	0	0	0	0	0	0	0	2	0	1	88	0	0	0
São José do Barreiro	414	0	0	0	0	0	0	0	0	0	0	0	12	0	0	0
São José do Rio Pardo	692	1	0	0	0	1	0	0	0	0	0	4	171	0	0	0
São José do Rio Preto	796	0	0	0	0	1	0	0	0	2	0	2	214	0	0	0
São José dos Campos	330	0	0	0	0	0	0	0	0	1	0	3	105	0	0	0
São Luis do Paraitinga	198	0	0	0	0	0	0	0	0	0	1	0	152	0	0	0
São Manuel	1.208	9	0	0	0	0	0	0	0	0	0	0	175	0	0	0
São Miguel Arcanjo	460	0	0	0	0	0	0	0	0	0	0	0	8	0	0	0
São Paulo	541	50	2	0	0	6.072	1.104	0	0	153	152	76	20.958	3	0	0
São Pedro	239	0	0	0	0	0	0	0	0	0	0	3	28	0	0	0
São Pedro do Turvo	9	0	0	0	0	0	0	0	0	0	0	1	71	0	0	0
São Roque	102	0	0	0	0	61	0	0	0	0	0	5	166	0	0	0
São Sebastião	140	0	0	0	0	0	0	0	0	2	0	0	35	0	0	0
São Simão	701	0	0	0	0	0	0	0	0	0	0	0	54	0	0	0
São Vicente	18	0	0	0	0	0	0	0	0	0	0	0	104	0	0	0
Sarapuí	106	0	0	0	0	0	0	0	0	0	0	0	11	0	0	0
Serra Negra	284	2	0	0	0	0	1	0	0	0	0	1	120	0	0	0
Sertãozinho	1.312	0	0	0	0	1	0	0	0	0	0	0	124	0	0	0
Silveiras	326	1	0	0	0	0	0	0	0	0	0	2	33	0	0	0
Socorro	225	0	0	0	0	0	0	0	0	1	0	0	88	0	0	0
Sorocaba	637	0	0	0	0	1.082	0	0	0	2	0	6	496	0	0	0
Tabapuã	473	0	0	0	0	1	0	0	0	1	0	0	22	0	0	0
Tambaú	182	1	0	0	0	0	0	0	0	0	0	2	30	0	0	0
Taquaritinga	548	0	0	0	0	0	0	0	0	0	0	1	84	0	0	0
Tatuí	142	0	0	0	0	29	0	0	0	0	0	3	127	0	0	0
Taubaté	379	0	0	0	0	731	0	0	0	0	0	4	846	0	0	0
Tietê	754	0	0	0	0	0	0	0	0	0	0	9	106	0	0	0
Tremembé	19	0	0	0	0	0	1	0	0	0	0	0	13	0	0	0
Ubatuba	56	0	0	0	0	0	0	0	0	0	0	1	81	0	0	0
Viradouro	148	0	0	0	0	0	0	0	0	0	0	1	46	0	0	0
Estado de São Paulo	78.316	327	7	0	0	9.476	1.109	0	0	237	233	402	43.884	572	0	0

(Continua)

(Continuação)

Municípios	Transformação e Emprego da Matéria-Prima									Administração e Profissões Liberais					
	Indústrias			Transportes			Comércio			Força Pública					
	Segundo a Aplicação da Matéria-Prima			Marítimos	Terrestres	Correios,	Bancos, Câmbio.	Comércio	Outras	Exército		Armada		Polícia	
	Produção e transmissão de forças físicas	Relat. às ciencias, letras e artes. Industrias de luxo	Outras	e Fluviais	e Aéreos	Telégrafos, e Telefones	Seguros, Comunicações, etc.	Propriamente dito	Espécies de Comércio	Oficiais	Praças	Oficiais	Praças	Oficiais	Praças
Águas de Santa Bárbara	0	0	0	0	0	0	0	0	0	0	0	0	0	0	0
Agudos	0	0	0	0	0	1	0	2	0	0	0	0	0	0	0
Altinópolis	0	0	0	0	0	0	0	0	0	0	0	0	0	0	0
Amparo	0	0	5	0	0	5	0	15	0	0	0	0	0	0	0
Analândia	0	0	0	0	0	0	0	2	0	0	0	0	0	0	0
Angatuba	0	0	0	0	0	0	0	9	0	0	0	0	0	0	0
Anhembi	0	0	0	0	0	0	0	1	0	0	0	0	0	0	0
Apiaí	0	0	0	0	0	0	0	5	0	0	0	0	0	0	0
Araçariguama	0	0	0	0	0	0	0	3	0	0	0	0	0	0	0
Araçoiaba da Serra	0	0	0	0	0	1	0	0	0	0	0	0	0	0	0
Araraquara	0	1	0	0	1	12	0	20	3	0	0	0	0	0	0
Araras	0	0	0	0	0	0	0	7	1	0	0	0	0	0	0
Areias	0	0	0	0	0	0	0	0	0	0	0	0	0	0	0
Ariranha	0	0	0	0	0	1	0	8	0	0	0	0	0	0	0
Assis	0	0	0	0	0	1	0	7	1	0	0	0	0	0	0
Atibaia	0	0	0	0	0	2	0	6	0	0	0	0	0	0	0
Avaí	0	0	0	0	0	2	0	1	0	0	0	0	0	0	0
Avaré	0	0	1	0	0	2	0	11	0	0	0	0	0	0	0
Bananal	0	0	0	0	0	0	0	3	1	0	0	0	0	0	0
Bariri	0	0	0	0	0	2	0	10	0	0	0	0	0	0	0
Barra Bonita	0	0	0	0	0	0	0	1	0	0	0	0	0	0	0
Barretos	0	0	0	0	0	8	0	35	0	0	0	0	0	0	0
Batatais	0	0	0	0	0	1	0	27	1	0	0	0	0	0	0
Bauru	0	0	0	0	0	2	0	11	0	0	0	0	0	0	0
Bebedouro	0	0	0	0	0	1	1	10	2	0	0	0	0	0	0
Boa Esperança do Sul	0	0	0	0	0	1	0	1	0	0	0	0	0	0	0
Bocaina	0	0	0	0	0	1	0	6	0	0	0	0	0	0	0
Bofete	0	0	0	0	0	2	0	0	1	0	0	0	0	0	0
Bom Sucesso	0	0	0	0	0	0	0	0	1	0	0	0	0	0	0
Botucatu	0	0	4	0	0	2	0	27	1	0	0	0	0	0	0
Bragança Paulista	0	0	0	0	0	8	0	39	1	0	0	0	0	0	0
Brodósqui	0	0	0	0	0	1	0	2	0	0	0	0	0	0	0
Brotas	0	0	0	0	0	1	0	9	0	0	0	0	0	0	0
Cabreúva	0	0	0	0	0	1	0	3	0	0	0	0	0	0	0
Caçapava	0	0	0	0	0	1	0	8	2	0	0	0	0	0	0
Cachoeira Paulista	0	0	0	0	0	1	0	3	0	0	0	0	0	0	0
Caconde	0	0	0	0	0	1	0	3	0	0	0	0	0	0	0
Cajurú	0	0	0	0	0	3	0	3	0	0	0	0	0	0	0
Campinas	0	6	27	0	0	81	2	109	16	0	0	0	0	0	0
Campos Novos Paulista	0	0	0	0	0	0	0	4	0	0	0	0	0	0	0
Cananéia	0	0	0	0	0	0	0	2	0	0	0	0	0	0	0

(Continua)

(Continuação)

Municípios	Transformação e Emprego da Matéria-Prima									Administração e Profissões Liberais					
	Indústrias			Transportes			Comércio			Força Pública					
	Segundo a Aplicação da Matéria-Prima			Marítimos e Fluviais	Terrestres e Aéreos	Correios, Telégrafos, e Telefones	Bancos, Câmbio. Seguros, Comunicações, etc.	Comércio Propriamente dito	Outras Espécies de Comércio	Exército		Armada		Polícia	
	Produção e transmissão de forças físicas	Relat. às ciencias, letras e artes. Industrias de luxo	Outras							Oficiais	Praças	Oficiais	Praças	Oficiais	Praças
Capão Bonito	0	0	0	0	0	1	0	3	0	0	0	0	0	0	0
Capivari	0	0	2	0	0	2	0	11	0	0	0	0	0	0	0
Caraguatatuba	0	0	0	0	0	0	0	3	0	0	0	0	0	0	0
Casa Branca	0	3	0	0	0	1	0	10	0	0	0	0	0	0	0
Catanduva	0	0	0	0	0	3	1	14	0	0	0	0	0	0	0
Cerqueira César	0	0	0	0	0	1	0	13	0	0	0	0	0	0	0
Conceição do Monte Alegre	0	0	0	0	0	0	0	4	0	0	0	0	0	0	0
Conchas	0	0	0	0	0	1	0	5	0	0	0	0	0	0	0
Cotia	0	0	0	0	0	1	0	2	0	0	0	0	0	0	0
Cravinhos	0	0	0	0	0	5	0	1	0	0	0	0	0	0	0
Cruzeiro	0	0	0	0	0	1	0	14	1	0	0	0	0	0	0
Cunha	0	0	0	0	0	0	0	2	1	0	0	0	0	0	0
Descalvado	0	0	0	0	0	1	0	11	0	0	0	0	0	0	0
Dois Córregos	0	0	0	0	0	0	0	5	0	0	0	0	0	0	0
Dourado	0	0	0	0	0	0	0	2	0	0	0	0	0	0	0
Eldorado	0	0	2	0	0	0	0	2	0	0	0	0	0	0	0
Espírito Santo do Pinhal	0	0	0	0	0	3	0	14	0	0	0	0	0	0	0
Espírito Santo do Turvo	0	0	0	0	0	0	0	1	0	0	0	0	0	0	0
Fartura	0	0	0	0	0	0	0	1	0	0	0	0	0	0	0
Franca	0	0	20	0	0	1	0	12	2	0	0	0	0	0	0
Guararema	0	0	0	0	0	0	0	2	0	0	0	0	0	0	0
Guaratinguetá	0	0	4	0	0	6	0	22	0	0	0	0	0	0	0
Guareí	0	0	0	0	0	0	0	0	0	0	0	0	0	0	0
Guariba	0	0	0	0	0	0	0	1	0	0	0	0	0	0	0
Guarulhos	0	0	5	0	0	0	1	3	0	0	0	0	0	0	0
Ibitinga	0	0	0	0	0	1	0	9	0	0	0	0	0	0	0
Ibiúna	0	0	0	0	0	0	0	8	0	0	0	0	0	0	0
Igarapava	0	0	2	0	0	3	0	8	0	0	0	0	0	0	0
Igaratá	0	0	0	0	0	1	0	0	0	0	0	0	0	0	0
Iguape	0	5	0	0	0	1	0	17	0	0	0	0	0	0	0
Ilhabela	0	0	0	0	0	0	0	1	0	0	0	0	0	0	0
Indaiatuba	0	0	1	0	0	1	0	4	0	0	0	0	0	0	0
Ipauçu	0	0	0	0	0	1	0	4	0	0	0	0	0	0	0
Iporanga	0	0	0	0	0	0	0	5	0	0	0	0	0	0	0
Itaberá	0	0	0	0	0	1	0	0	0	0	0	0	0	0	0
Itaí	0	0	0	0	0	2	0	4	0	0	0	0	0	0	0
Itajobi	0	0	0	0	0	3	0	2	0	0	0	0	0	0	0
Itanhaém	0	0	0	0	0	1	0	5	0	0	0	0	0	0	0
Itapecerica da Serra	0	0	0	0	0	0	0	1	0	0	0	0	0	0	0
Itapetininga	0	0	1	0	0	8	0	12	0	0	0	0	0	0	0
Itapeva	0	0	0	0	0	2	0	11	0	0	0	0	0	0	0

(Continua)

(Continuação)

Municípios	Transformação e Emprego da Matéria-Prima									Administração e Profissões Liberais					
	Indústrias			Transportes			Comércio			Força Pública					
	Segundo a Aplicação da Matéria-Prima			Marítimos e Fluviais	Terrestres e Aéreos	Correios, Telégrafos, e Telefones	Bancos, Câmbio. Seguros, Comunicações, etc.	Comércio Propriamente dito	Outras Espécies de Comércio	Exército		Armada		Polícia	
	Produção e transmissão de forças físicas	Relat. às ciencias, letras e artes. Industrias de luxo	Outras							Oficiais	Praças	Oficiais	Praças	Oficiais	Praças
Itapira	0	0	0	0	0	2	0	7	0	0	0	0	0	0	0
Itápolis	0	0	0	0	0	3	0	8	0	0	0	0	0	0	0
Itaporanga	0	0	1	0	0	0	0	7	0	0	0	0	0	0	0
Itapuí	0	0	1	0	0	2	0	8	0	0	0	0	0	0	0
Itararé	0	0	1	0	0	1	0	11	0	0	0	0	0	0	0
Itatiba	0	0	8	0	0	4	0	15	0	0	0	0	0	0	0
Itatinga	0	0	0	0	0	0	0	1	0	0	0	0	0	0	0
Itu	0	0	31	0	0	5	1	25	1	0	0	0	0	0	0
Ituverava	0	0	0	0	0	0	0	3	0	0	0	0	0	0	0
Jaboticabal	0	1	1	0	0	13	0	20	0	0	0	0	0	0	0
Jacareí	0	2	10	0	0	2	0	8	0	0	0	0	0	0	0
Jambeiro	0	0	0	0	0	0	0	1	0	0	0	0	0	0	0
Jardinópolis	0	0	0	0	0	2	0	3	0	0	0	0	0	0	0
Jataí	0	0	0	0	0	1	0	0	0	0	0	0	0	0	0
Jaú	0	1	2	0	0	8	2	25	0	0	0	0	0	0	0
Joanópolis	0	0	0	0	0	0	0	2	0	0	0	0	0	0	0
Jundiaí	0	0	41	0	0	11	0	24	1	0	0	0	0	0	0
Lagoinha	0	0	0	0	0	0	0	4	0	0	0	0	0	0	0
Laranjal	0	0	0	0	0	1	0	4	1	0	0	0	0	0	0
Lavrinhas	0	0	0	0	0	0	0	0	0	0	0	0	0	0	0
Leme	0	0	0	0	0	1	0	2	0	0	0	0	0	0	0
Lençóis Paulista	0	0	0	0	0	1	1	3	0	0	0	0	0	0	0
Limeira	0	0	1	0	0	2	0	11	5	0	0	0	0	0	0
Lins	0	0	0	0	0	0	0	1	0	0	0	0	0	0	0
Lorena	0	0	4	0	0	1	0	14	0	0	0	0	0	0	0
Mairiporã	0	0	0	0	0	0	0	1	0	0	0	0	0	0	0
Matão	0	0	0	0	0	2	0	6	0	0	0	0	0	0	0
Mineiros do Tietê	0	0	0	0	0	1	0	0	0	0	0	0	0	0	0
Mococa	0	1	2	0	0	2	0	16	0	0	0	0	0	0	0
Mogi das Cruzes	0	0	22	0	0	2	0	13	0	0	0	0	0	0	0
Mogi-Guaçu	0	0	0	0	0	1	0	2	0	0	0	0	0	0	0
Mogi-Mirim	0	0	4	0	0	4	0	19	0	0	0	0	0	0	0
Monte Alto	0	0	1	0	0	4	0	11	1	0	0	0	0	0	0
Monte Azul Paulista	0	0	0	0	0	0	0	6	0	0	0	0	0	0	0
Monte Mor	0	0	0	0	0	0	0	2	0	0	0	0	0	0	0
Monteiro Lobato	0	0	0	0	0	0	0	2	0	0	0	0	0	0	0
Natividade da Serra	0	0	0	0	0	0	0	3	0	0	0	0	0	0	0
Nazaré Paulista	0	0	0	0	0	0	0	1	0	0	0	0	0	0	0
Novo Horizonte	0	0	0	0	0	0	0	1	0	0	0	0	0	0	0
Óleo	0	0	0	0	0	0	0	0	0	0	0	0	0	0	0
Olímpia	0	0	0	0	0	3	0	14	10	0	0	0	0	0	0

(Continua)

(Continuação)

Municípios	Transformação e Emprego da Matéria-Prima									Administração e Profissões Liberais					
	Indústrias			Transportes			Comércio			Força Pública					
	Segundo a Aplicação da Matéria-Prima			Marítimos	Terrestres	Correios,	Bancos, Câmbio.	Comércio	Outras	Exército		Armada		Polícia	
	Produção e transmissão de forças físicas	Relat. às ciencias, letras e artes. Industrias de luxo	Outras	e Fluviais	e Aéreos	Telégrafos, e Telefones	Seguros, Comunicações, etc.	Propriamente dito	Espécies de Comércio	Oficiais	Praças	Oficiais	Praças	Oficiais	Praças
Orlândia	0	1	0	4	0	0	0	6	0	0	0	0	0	0	0
Ourinhos	0	0	0	0	0	0	0	5	0	0	0	0	0	0	0
Palmital	0	0	0	0	0	0	0	4	0	0	0	0	0	0	0
Paraibuna	0	0	0	0	0	1	0	8	0	0	0	0	0	0	0
Patrocínio Paulista	0	0	0	0	0	1	0	0	0	0	0	0	0	0	0
Pederneiras	0	0	0	0	0	1	0	2	0	0	0	0	0	0	0
Pedreira	0	0	0	0	0	1	0	2	0	0	0	0	0	0	0
Penápolis	0	0	0	0	0	0	0	5	0	0	0	0	0	0	0
Pereiras	0	0	0	0	0	0	0	2	0	0	0	0	0	0	0
Piedade	0	0	0	0	0	0	0	2	0	0	0	0	0	0	0
Pilar do Sul	0	0	0	0	0	0	0	1	0	0	0	0	0	0	0
Pindamonhangaba	0	0	0	0	0	1	0	12	0	0	0	0	0	0	0
Piquete	0	0	0	0	0	1	0	1	0	0	0	0	0	0	0
Piracaia	0	0	0	0	0	0	0	2	0	0	0	0	0	0	0
Piracicaba	0	1	20	0	0	11	1	36	1	0	0	0	0	0	0
Piraju	0	0	0	0	0	4	0	8	0	0	0	0	0	0	0
Pirajuí	0	0	0	0	0	0	0	3	0	0	0	0	0	0	0
Pirassununga	0	0	0	0	0	1	0	7	1	0	0	0	0	0	0
Piratininga	0	0	0	0	0	1	0	1	0	0	0	0	0	0	0
Pitangueiras	0	0	0	0	0	0	0	2	1	0	0	0	0	0	0
Platina	0	0	0	0	0	0	0	3	0	0	0	0	0	0	0
Porto Feliz	0	0	0	0	0	4	0	11	0	0	0	0	0	0	0
Porto Ferreira	0	0	0	0	0	0	0	1	0	0	0	0	0	0	0
Queluz	0	0	1	0	0	1	0	3	0	0	0	0	0	0	0
Redenção da Serra	0	0	0	0	0	0	0	4	0	0	0	0	0	0	0
Ribeira	0	0	0	0	0	0	0	3	0	0	0	0	0	0	0
Ribeirão Bonito	0	0	0	0	0	1	0	1	0	0	0	0	0	0	0
Ribeirão Branco	0	0	0	0	0	0	0	1	0	0	0	0	0	0	0
Ribeirão Preto	0	0	10	0	0	18	0	48	0	0	0	0	0	0	0
Rio Claro	0	0	8	0	0	5	0	32	0	0	0	0	0	0	0
Rio das Pedras	0	0	0	0	0	0	0	0	0	0	0	0	0	0	0
Salesópolis	0	0	0	0	0	0	0	0	0	0	0	0	0	0	0
Salto	0	11	9	0	0	0	0	10	1	0	0	0	0	0	0
Salto Grande	0	0	0	0	0	0	0	10	0	0	0	0	0	0	0
Santa Adélia	0	0	0	0	0	3	0	2	0	0	0	0	0	0	0
Santa Bárbara D'Oeste	0	0	0	0	0	2	0	5	0	0	0	0	0	0	0
Santa Branca	0	0	0	0	0	0	0	0	0	0	0	0	0	0	0
Santa Cruz da Conceição	0	0	0	0	0	0	0	0	0	0	0	0	0	0	0
Santa Cruz das Palmeiras	0	0	0	0	0	2	0	6	0	0	0	0	0	0	0
Santa Cruz do Rio Pardo	0	0	1	0	0	2	0	59	0	0	0	0	0	0	0
Santa Isabel	0	0	0	0	0	0	0	2	0	0	0	0	0	0	0

(Continua)

(Continuação)

Municípios	Transformação e Emprego da Matéria-Prima									Administração e Profissões Liberais					
	Indústrias			Transportes			Comércio			Força Pública					
	Segundo a Aplicação da Matéria-Prima			Marítimos e Fluviais	Terrestres e Aéreos	Correios, Telégrafos, e Telefones	Bancos, Câmbio. Seguros, Comunicações, etc.	Comércio Propriamente dito	Outras Espécies de Comércio	Exército		Armada		Polícia	
	Produção e transmissão de forças físicas	Relat. às ciencias, letras e artes. Industrias de luxo	Outras							Oficiais	Praças	Oficiais	Praças	Oficiais	Praças
Santa Rita do Passa Quatro	0	0	0	0	0	0	0	16	0	0	0	0	0	0	0
Santa Rosa do Viterbo	0	0	0	0	0	0	0	3	1	0	0	0	0	0	0
Santana de Parnaíba	0	10	1	0	0	1	0	3	0	0	0	0	0	0	0
Santo Amaro	0	0	0	0	0	2	0	8	0	0	0	0	0	0	0
Santo Antônio da Alegria	0	0	0	0	0	0	0	3	0	0	0	0	0	0	0
Santos	0	1	34	0	0	59	0	161	20	0	0	0	0	0	0
São Bento do Sapucaí	0	0	0	0	0	0	0	3	1	0	0	0	0	0	0
São Bernardo do Campo	0	0	10	0	0	3	0	20	0	0	0	0	0	0	0
São Carlos	0	0	27	0	0	24	0	39	1	0	0	0	0	0	0
São João da Boa Vista	0	0	2	0	0	6	0	36	6	0	0	0	0	0	0
São Joaquim da Barra	0	0	0	0	0	0	0	17	0	0	0	0	0	0	0
São José do Barreiro	0	0	0	0	0	0	0	0	0	0	0	0	0	0	0
São José do Rio Pardo	0	0	0	0	0	5	0	14	0	0	0	0	0	0	0
São José do Rio Preto	0	0	1	0	0	2	0	28	1	0	0	0	0	0	0
São José dos Campos	0	0	2	0	0	2	0	13	0	0	0	0	0	0	0
São Luis do Paraitinga	0	0	1	0	0	0	0	6	0	0	0	0	0	0	0
São Manuel	0	0	0	0	0	3	0	9	0	0	0	0	0	0	0
São Miguel Arcanjo	0	0	0	0	0	1	0	3	0	0	0	0	0	0	0
São Paulo	0	91	1.463	0	0	505	30	1.171	144	0	0	0	0	0	0
São Pedro	0	0	0	0	0	1	0	11	0	0	0	0	0	0	0
São Pedro do Turvo	0	0	0	0	0	0	0	3	0	0	0	0	0	0	0
São Roque	0	0	0	0	0	0	0	7	0	0	0	0	0	0	0
São Sebastião	0	0	0	0	0	1	0	5	0	0	0	0	0	0	0
São Simão	0	0	0	0	0	2	0	6	0	0	0	0	0	0	0
São Vicente	0	0	0	0	0	4	0	10	0	0	0	0	0	0	0
Sarapuí	0	0	0	0	0	0	0	2	0	0	0	0	0	0	0
Serra Negra	0	0	0	0	0	0	0	9	0	0	0	0	0	0	0
Sertãozinho	0	0	1	0	0	3	0	13	0	0	0	0	0	0	0
Silveiras	0	0	0	0	0	1	0	1	0	0	0	0	0	0	0
Socorro	0	0	0	0	0	1	0	11	0	0	0	0	0	0	0
Sorocaba	0	0	9	0	0	15	1	25	4	0	0	0	0	0	0
Tabapuã	0	0	0	0	0	0	0	4	0	0	0	0	0	0	0
Tambaú	0	0	0	0	0	1	0	3	0	0	0	0	0	0	0
Taquaritinga	0	0	0	0	0	0	1	8	0	0	0	0	0	0	0
Tatuí	0	0	4	0	0	3	0	10	1	0	0	0	0	0	0
Taubaté	0	0	3	0	0	5	9	16	1	0	0	0	0	0	0
Tietê	0	0	0	0	0	6	0	11	0	0	0	0	0	0	0
Tremembé	0	0	0	0	0	1	0	2	0	0	0	0	0	0	0
Ubatuba	0	0	0	0	0	1	0	0	0	0	0	0	0	0	0
Viradouro	0	0	1	0	0	1	0	5	0	0	0	0	0	0	0
Estado de São Paulo	0	135	1.812	4	1	996	51	2.991	238	0	0	0	0	0	0

(Continua)

(Continuação)

Municípios	Administração e Profissões Liberais											Diversas						Total
	Força Pública		Administração				Profissões Liberais					Pessoas que Vivem de suas Rendas	Serviço Doméstico	Mal Definidas	Profissão Não Declaradas			
	Bombeiros		Pública			Particular	Religiosas	Judiciárias	Médicas	Magistério	Ciências, Letras Artes							
	Oficiais	Praças	Federal	Estadual	Municipal										0 a 14 anos	15 a 20 anos	21 e + anos	
Águas de Santa Bárbara	0	0	0	1	0	0	0	0	0	2	1	0	11	3	1.762	541	1.417	3.795
Agudos	0	0	0	2	0	0	0	0	4	15	2	7	62	6	3.313	887	2.472	7.347
Altinópolis	0	0	0	4	0	0	0	0	0	2	0	2	22	0	2.063	568	1.425	4.204
Amparo	0	0	5	3	0	2	0	0	9	108	0	66	407	62	9.618	2.615	7.504	23.442
Analândia	0	0	0	0	0	0	0	0	2	2	0	1	7	0	1.618	459	1.143	3.423
Angatuba	0	0	0	0	0	1	0	0	1	25	0	7	65	55	3.055	863	2.240	6.734
Anhembi	0	0	0	0	0	0	0	0	0	2	0	0	20	1	905	273	696	2.046
Apiaí	0	0	0	0	0	0	0	0	0	7	2	0	32	20	2.634	929	2.392	6.184
Araçariguama	0	0	0	1	0	0	0	0	0	7	0	0	8	8	855	304	817	2.021
Araçoiaba da Serra	0	0	0	0	0	0	0	0	0	5	1	0	6	1	2.184	633	1.837	4.881
Araraquara	0	0	0	2	0	2	7	0	8	78	4	64	324	28	10.013	2.788	7.819	22.781
Araras	0	0	1	1	0	8	0	0	0	41	0	12	104	30	5.601	1.687	4.351	12.497
Areias	0	0	0	0	0	2	0	0	1	6	0	1	49	6	1.239	374	1.187	3.025
Ariranha	0	0	1	0	0	0	0	0	4	7	0	1	24	1	2.555	613	1.772	5.241
Assis	0	0	2	1	0	0	0	0	2	18	0	14	34	14	2.659	828	2.164	5.934
Atibaia	0	0	1	1	0	1	0	0	1	18	0	16	139	21	4.967	1.491	4.401	11.891
Avaí	0	0	0	1	0	0	0	0	0	13	7	2	51	1	3.230	956	2.540	6.993
Avaré	0	0	1	0	0	1	3	0	5	40	0	9	129	4	5.048	1.543	4.025	11.463
Bananal	0	0	0	0	0	0	0	0	0	17	0	9	54	18	2.366	765	2.241	5.688
Bariri	0	0	0	0	0	0	0	0	1	36	2	9	102	14	5.566	1.552	3.802	11.345
Barra Bonita	0	0	0	1	0	0	0	0	0	8	0	1	41	3	1.989	483	1.108	4.363
Barretos	0	0	0	1	0	0	0	0	6	45	15	41	314	13	8.510	2.324	6.123	18.383
Batatais	0	0	0	3	0	1	1	0	7	44	0	17	131	8	4.772	1.377	3.534	10.841
Bauru	0	0	1	1	1	2	0	0	1	48	7	12	67	41	4.163	1.179	3.584	9.377
Bebedouro	0	0	2	0	0	0	0	0	3	36	2	12	134	24	6.284	1.789	4.429	13.560
Boa Esperança do Sul	0	0	0	0	0	1	0	0	0	15	1	0	40	11	2.780	695	1.704	6.032
Bocaina	0	0	0	1	0	0	5	0	4	22	0	5	49	6	3.258	897	2.398	7.257
Bofete	0	0	0	1	0	0	0	0	1	10	1	1	39	2	2.278	721	1.739	4.957
Bom Sucesso	0	0	0	0	0	0	0	0	1	3	0	0	23	1	1.343	410	974	2.813
Botucatu	0	0	0	4	0	4	5	0	9	141	4	42	180	53	7.099	2.224	5.359	16.228
Bragança Paulista	0	0	0	1	0	5	7	0	15	55	9	30	424	136	11.162	3.217	10.121	27.160
Brodósqui	0	0	0	0	1	1	0	0	5	18	1	1	29	2	1.983	612	1.491	4.308
Brotas	0	0	1	1	0	1	0	0	1	25	2	11	93	21	3.971	1.053	2.845	8.882
Cabreúva	0	0	0	0	0	0	0	0	0	8	3	18	17	5	1.188	378	1.044	2.896
Caçapava	0	0	1	1	0	0	0	0	2	28	4	8	192	32	3.362	943	3.078	8.843
Cachoeira Paulista	0	0	3	0	0	0	0	0	3	17	1	4	109	9	1.667	570	2.075	4.587
Caconde	0	0	0	0	0	0	9	0	2	12	0	8	41	3	5.495	1.463	4.356	11.925
Cajurú	0	0	0	0	0	5	0	0	0	22	1	14	104	3	4.263	1.167	3.147	9.076
Campinas	0	0	3	4	2	16	22	0	57	471	45	143	1.817	102	22.644	5.718	17.977	57.272
Campos Novos Paulista	0	0	0	0	0	0	0	0	0	2	0	0	8	1	2.535	782	1.973	5.349
Cananéia	0	0	0	0	1	0	0	0	0	5	0	0	19	1	1.654	452	1.315	3.965

(Continua)

(Continuação)

Municípios	Administração e Profissões Liberais											Diversas						Total
	Força Pública		Administração				Profissões Liberais					Pessoas que Vivem de suas Rendas	Serviço Doméstico	Mal Definidas	Profissão Não Declaradas			
	Bombeiros		Pública			Particular					Ciências, Letras Artes							
	Oficiais	Praças	Federal	Estadual	Municipal		Religiosas	Judiciárias	Médicas	Magistério					0 a 14 anos	15 a 20 anos	21 e + anos	
Capão Bonito	0	0	0	0	0	1	0	0	0	4	0	1	21	4	724	3.933	2.912	8.341
Capivari	0	0	1	1	0	0	0	0	5	43	1	25	99	27	5.461	1.598	4.530	12.297
Caraguatatuba	0	0	0	0	0	0	0	0	1	2	0	0	28	5	569	159	590	1.412
Casa Branca	0	0	0	1	0	1	7	0	7	72	1	10	163	26	5.878	1.672	4.149	13.043
Catanduva	0	0	0	1	0	0	0	0	2	25	1	5	55	12	3.380	938	2.654	7.319
Cerqueira César	0	0	1	1	0	0	0	0	0	8	0	0	35	1	1.927	638	1.546	4.287
Conceição do Monte Alegre	0	0	0	1	0	1	0	0	1	2	0	0	15	4	3.703	1.161	2.630	7.650
Conchas	0	0	0	0	0	0	0	0	0	9	0	1	51	3	1.895	822	1.616	4.572
Cotia	0	0	0	0	0	0	0	0	0	12	0	0	43	11	1.737	493	1.711	4.439
Cravinhos	0	0	0	1	0	0	0	0	7	31	0	4	90	7	5.581	1.510	3.878	12.583
Cruzeiro	0	0	1	2	1	1	0	0	3	38	6	8	183	82	2.418	717	2.204	6.302
Cunha	0	0	0	2	0	1	0	0	1	18	0	10	166	18	4.303	1.268	3.721	9.834
Descalvado	0	0	1	1	0	2	0	0	2	31	1	14	126	27	4.842	1.414	3.837	10.707
Dois Córregos	0	0	0	2	0	1	0	0	3	24	2	10	136	15	4.563	1.125	2.775	9.623
Dourado	0	0	0	0	0	0	0	0	0	12	0	1	33	10	1.885	601	1.437	4.231
Eldorado	0	0	0	0	0	0	0	0	2	15	1	1	63	8	2.912	819	1.983	6.553
Espírito Santo do Pinhal	0	0	1	1	0	0	0	0	0	32	0	17	193	15	6.683	2.055	5.490	14.949
Espírito Santo do Turvo	0	0	0	0	0	0	0	0	0	0	0	0	5	0	1.049	323	724	2.160
Fartura	0	0	1	2	0	0	0	0	4	4	1	1	25	0	2.597	940	2.069	5.916
Franca	0	0	0	2	1	1	22	0	5	53	9	22	278	32	9.997	2.976	6.813	21.626
Guararema	0	0	0	0	0	0	0	0	0	6	0	0	11	5	1.678	557	1.738	4.068
Guaratinguetá	0	0	0	3	1	10	3	0	18	179	4	24	741	67	8.214	2.779	8.616	22.026
Guareí	0	0	0	1	0	0	0	0	2	5	0	0	30	0	1.545	422	1.346	3.380
Guariba	0	0	0	0	0	0	0	0	1	3	0	1	14	7	1.954	551	1.298	4.162
Guarulhos	0	0	0	0	0	1	0	0	0	14	1	3	21	16	1.173	336	1.224	2.873
Ibitinga	0	0	0	0	0	3	1	0	1	16	0	39	73	19	5.335	1.580	3.905	11.284
Ibiúna	0	0	0	1	0	0	0	0	0	2	0	0	2	1	2.060	723	2.042	5.304
Igarapava	0	0	0	0	0	0	0	0	5	24	0	4	132	12	7.501	2.054	5.170	15.205
Igaratá	0	0	0	0	0	0	0	0	0	2	0	0	138	0	918	277	956	2.403
Iguape	0	0	1	2	0	0	0	0	1	24	0	16	284	13	7.989	2.199	6.007	18.974
Ilhabela	0	0	1	1	0	0	0	0	1	10	0	0	67	1	1.580	492	1.790	4.044
Indaiatuba	0	0	0	0	0	0	7	0	2	19	1	1	41	2	2.160	562	1.599	4.735
Ipauçu	0	0	0	2	0	0	0	0	2	9	0	1	40	0	1.683	509	1.309	3.614
Iporanga	0	0	0	0	0	0	0	0	0	1	0	1	10	1	1.255	361	886	2.907
Itaberá	0	0	0	0	0	0	0	0	0	5	0	0	13	0	1.383	482	1.206	3.101
Itaí	0	0	0	0	0	0	0	0	0	8	0	1	18	0	1.499	557	1.206	3.478
Itajobi	0	0	0	0	0	0	0	0	0	5	1	7	24	0	4.253	1.169	3.036	8.614
Itanhaém	0	0	0	1	0	0	0	0	0	3	0	1	24	6	752	201	697	1.893
Itapecerica da Serra	0	0	1	1	0	0	0	0	0	3	0	0	27	1	2.372	767	2.444	5.788
Itapetininga	0	0	0	3	1	2	10	0	3	124	2	39	222	14	5.136	1.725	4.631	12.679
Itapeva	0	0	0	0	0	0	4	0	2	18	2	8	94	22	4.471	1.474	3.943	10.581

(Continua)

(Continuação)

Municípios	Administração e Profissões Liberais											Diversas						Total
	Força Pública		Administração				Profissões Liberais					Pessoas que Vivem de suas Rendas	Serviço Doméstico	Mal Definidas	Profissão Não Declaradas			
	Bombeiros		Pública			Particular	Religiosas	Judiciárias	Médicas	Magistério	Ciências, Letras Artes				0 a 14 anos	15 a 20 anos	21 e + anos	
	Oficiais	Praças	Federal	Estadual	Municipal													
Itapira	0	0	0	0	1	0	2	0	5	42	0	20	177	19	5.710	1.696	4.851	13.032
Itápolis	0	0	0	0	0	1	0	0	3	18	0	4	96	2	7.033	1.865	4.526	13.975
Itaporanga	0	0	0	2	0	1	0	0	2	9	0	1	147	0	3.785	1.254	2.991	8.369
Itapuí	0	0	1	1	0	1	0	0	1	15	0	4	24	1	2.659	717	1.849	5.881
Itararé	0	0	0	0	0	2	0	0	3	12	1	5	33	3	1.646	514	1.433	3.811
Itatiba	0	0	0	1	0	0	0	0	2	35	3	45	148	46	4.824	1.293	3.383	11.208
Itatinga	0	0	0	1	0	0	0	0	1	13	0	0	31	0	2.185	656	1.536	4.776
Itu	0	0	1	1	0	33	112	0	14	50	5	45	320	266	5.870	1.744	4.961	14.728
Ituverava	0	0	0	0	0	0	0	0	2	14	1	2	85	4	5.341	1.610	3.525	10.752
Jaboticabal	0	0	0	0	0	4	0	0	5	66	2	14	197	53	11.567	3.357	8.552	24.669
Jacareí	0	0	0	1	0	5	1	0	6	40	1	24	197	273	3.321	1.077	3.745	9.028
Jambeiro	0	0	0	1	0	0	0	0	0	6	1	0	8	1	1.169	390	1.218	2.828
Jardinópolis	0	0	0	0	0	0	0	0	0	30	0	3	93	26	4.143	1.178	2.618	8.809
Jataí	0	0	0	0	0	0	0	0	0	3	0	0	20	1	487	141	448	1.152
Jaú	0	0	0	0	0	3	4	0	15	89	6	33	286	54	9.500	2.737	7.171	20.812
Joanópolis	0	0	0	2	0	1	0	0	0	6	0	11	26	3	2.290	670	2.070	5.181
Jundiaí	0	0	0	2	0	0	0	0	5	125	4	27	307	275	8.859	2.554	7.942	21.324
Lagoinha	0	0	0	0	0	0	0	0	1	5	0	0	24	0	1.480	435	1.194	3.458
Laranjal	0	0	1	3	0	3	0	0	2	17	0	0	79	12	2.172	599	1.597	4.828
Lavrinhas	0	0	0	2	0	0	0	0	1	5	0	1	54	4	824	265	864	2.090
Leme	0	0	0	0	0	3	0	0	0	17	0	8	76	3	2.000	556	1.216	4.463
Lençóis Paulista	0	0	1	0	0	0	0	0	2	17	1	5	52	7	4.467	1.391	3.321	9.633
Limeira	0	0	0	0	0	4	0	0	6	64	3	26	238	31	6.997	2.016	5.599	16.065
Lins	0	0	0	0	0	0	0	0	1	6	0	0	16	0	2.397	658	1.966	5.256
Lorena	0	0	0	1	1	2	0	0	13	60	1	5	260	145	2.801	882	2.841	7.679
Mairiporã	0	0	0	0	0	1	0	0	8	2	0	19	58	12	1.524	416	1.564	3.828
Matão	0	0	0	1	0	0	0	0	5	28	0	2	98	14	4.913	1.383	3.211	10.474
Mineiros do Tietê	0	0	1	0	0	0	0	0	1	9	0	6	15	3	1.819	540	1.410	3.912
Mococa	0	0	0	1	0	1	4	0	5	44	4	1	157	12	5.713	1.836	4.378	12.793
Mogi das Cruzes	0	0	2	2	0	1	0	0	4	58	5	60	204	48	5.389	1.672	6.405	14.391
Mogi-Guaçu	0	0	0	0	0	0	0	0	2	15	0	0	56	10	2.702	880	2.183	6.152
Mogi-Mirim	0	0	0	0	0	1	0	0	3	85	0	38	249	13	8.277	2.300	6.481	18.311
Monte Alto	0	0	1	1	0	0	0	0	4	11	3	17	97	11	8.529	2.191	4.859	17.582
Monte Azul Paulista	0	0	0	0	0	0	0	0	2	17	0	3	99	0	2.988	819	2.147	6.309
Monte Mor	0	0	1	0	0	0	0	0	0	10	0	0	35	1	2.122	572	1.769	4.811
Monteiro Lobato	0	0	0	0	0	0	0	0	0	2	0	0	48	0	1.628	572	1.681	3.956
Natividade da Serra	0	0	0	0	0	0	0	0	1	7	0	3	121	3	2.692	845	2.515	6.284
Nazaré Paulista	0	0	0	0	0	0	0	0	0	4	0	1	16	1	2.385	818	2.672	5.955
Novo Horizonte	0	0	0	0	0	0	0	0	2	7	0	1	16	2	3.271	858	2.188	6.425
Óleo	0	0	0	0	0	0	0	0	0	3	1	0	8	1	977	313	780	2.146
Olímpia	0	0	0	0	0	0	1	0	5	31	2	22	162	39	10.395	2.824	6.872	21.237

(Continua)

(Continuação)

Municípios	Administração e Profissões Liberais											Diversas						Total
	Força Pública		Administração				Profissões Liberais					Pessoas que Vivem de suas Rendas	Serviço Doméstico	Mal Definidas	Profissão Não Declaradas			
	Bombeiros		Pública			Particular	Religiosas	Judiciárias	Médicas	Magistério	Ciências, Letras Artes				0 a 14 anos	15 a 20 anos	21 e + anos	
	Oficiais	Praças	Federal	Estadual	Municipal													
Orlândia	0	0	0	0	0	0	1	0	2	21	0	1	100	13	10.124	2.790	6.250	20.569
Ourinhos	0	0	0	0	0	0	0	0	0	5	0	0	25	1	902	248	539	1.928
Palmital	0	0	0	0	0	0	0	0	1	1	0	1	30	5	2.374	719	1.681	4.877
Paraibuna	0	0	0	1	0	2	0	0	3	11	5	5	94	9	3.906	1.308	4.137	9.731
Patrocínio Paulista	0	0	0	1	0	0	0	0	0	6	0	0	72	7	2.032	664	1.513	4.439
Pederneiras	0	0	0	0	0	0	0	0	1	18	0	11	94	7	6.651	1.857	4.688	13.643
Pedreira	0	0	0	0	0	0	0	0	0	13	0	3	23	8	1.140	407	1.010	2.668
Penápolis	0	0	0	1	0	0	0	0	6	30	6	5	152	21	9.503	2.492	7.048	19.525
Pereiras	0	0	0	1	0	0	0	0	0	12	0	2	22	0	1.316	365	995	2.737
Piedade	0	0	0	0	0	0	0	0	0	4	0	3	15	0	2.462	889	2.472	5.863
Pilar do Sul	0	0	0	0	0	0	0	0	2	7	0	0	3	0	1.236	366	1.025	2.668
Pindamonhangaba	0	0	0	3	3	1	0	0	17	57	4	35	421	68	4.921	1.668	5.366	13.037
Piquete	0	0	1	3	0	0	0	0	1	11	0	0	96	6	902	250	768	2.212
Piracaia	0	0	0	0	0	0	0	0	4	12	0	1	78	7	2.973	944	2.690	7.098
Piracicaba	0	0	0	3	0	6	5	0	30	282	9	81	642	204	14.067	4.426	12.405	33.403
Piraju	0	0	1	1	1	0	0	0	3	27	0	8	105	27	6.394	1.907	4.491	13.855
Pirajuí	0	0	0	0	0	0	0	0	12	19	0	0	132	11	6.152	1.742	4.437	12.929
Pirassununga	0	0	0	1	0	0	7	0	6	76	3	20	126	39	4.334	1.375	3.138	9.788
Piratininga	0	0	0	1	0	0	0	0	1	5	1	0	29	13	3.155	947	2.429	6.724
Pitangueiras	0	0	0	0	0	2	0	0	2	11	0	2	26	5	3.106	870	2.170	6.382
Platina	0	0	0	1	0	0	0	0	1	2	0	0	15	1	1.308	360	958	2.765
Porto Feliz	0	0	1	0	0	1	0	0	4	17	1	16	104	0	3.544	1.108	3.201	8.266
Porto Ferreira	0	0	1	2	0	0	0	0	0	10	1	2	14	8	1.181	369	997	2.717
Queluz	0	0	0	1	0	0	0	0	2	24	1	6	82	10	1.349	428	1.404	3.434
Redenção da Serra	0	0	0	3	0	0	0	0	3	4	0	4	55	3	1.445	502	1.574	3.814
Ribeira	0	0	0	0	0	0	0	0	0	3	0	0	1	0	1.201	419	930	2.562
Ribeirão Bonito	0	0	0	0	0	1	0	0	0	16	0	13	97	0	2.905	886	2.204	6.482
Ribeirão Branco	0	0	1	0	0	0	0	0	0	4	0	0	1	0	650	210	615	1.491
Ribeirão Preto	0	0	0	2	1	7	21	0	21	185	32	38	416	58	14.353	4.323	11.853	33.362
Rio Claro	0	0	0	1	2	2	8	0	11	115	5	44	403	34	10.816	3.294	8.821	24.728
Rio das Pedras	0	0	0	1	0	0	0	0	0	12	0	5	53	1	2.331	702	1.662	4.979
Salesópolis	0	0	1	0	0	0	0	0	3	2	0	6	38	1	1.417	528	1.467	3.661
Salto	0	0	0	0	0	1	0	0	1	19	7	9	39	226	1.898	473	1.745	4.937
Salto Grande	0	0	0	0	0	0	0	0	0	6	3	0	27	12	1.510	460	1.183	3.332
Santa Adélia	0	0	0	0	0	0	0	0	1	16	0	3	56	4	4.121	1.020	2.931	8.297
Santa Bárbara D'Oeste	0	0	0	0	0	1	0	0	1	22	0	12	29	5	1.988	647	1.685	4.550
Santa Branca	0	0	0	0	0	0	0	0	1	18	1	1	26	3	1.401	491	1.580	3.617
Santa Cruz da Conceição	0	0	0	0	0	0	0	0	0	1	0	0	12	2	1.346	373	922	2.871
Santa Cruz das Palmeiras	0	0	0	1	0	0	0	0	1	20	0	1	84	3	2.746	848	2.076	6.041
Santa Cruz do Rio Pardo	0	0	0	1	0	8	0	0	2	27	3	14	144	8	6.878	2.130	5.220	15.190
Santa Isabel	0	0	0	0	0	0	0	0	0	6	0	3	25	6	1.533	562	1.995	4.355

(Continua)

(Continuação)

Municípios	Administração e Profissões Liberais											Diversas						Total
	Força Pública		Administração				Profissões Liberais					Pessoas que Vivem de suas Rendas	Serviço Doméstico	Mal Definidas	Profissão Não Declaradas			
	Bombeiros		Pública			Particular	Religiosas	Judiciárias	Médicas	Magistério	Ciências, Letras Artes							
	Oficiais	Praças	Federal	Estadual	Municipal										0 a 14 anos	15 a 20 anos	21 e + anos	
Santa Rita do Passa Quatro	0	0	0	1	0	0	0	0	3	25	1	12	105	5	4.606	1.265	3.220	9.799
Santa Rosa do Viterbo	0	0	0	0	0	0	0	0	5	14	1	0	14	3	2.415	728	1.733	5.009
Santana de Parnaíba	0	0	0	0	0	0	0	0	0	7	0	4	49	22	1.493	451	1.450	3.586
Santo Amaro	0	0	0	0	0	2	0	0	3	30	1	21	123	52	2.720	791	2.951	6.893
Santo Antônio da Alegria	0	0	0	0	0	0	0	0	0	5	1	0	2	2	1.552	427	969	3.137
Santos	0	0	3	13	3	27	2	0	77	420	106	97	2.135	581	16.730	4.868	18.480	45.484
São Bento do Sapucaí	0	0	0	0	0	0	0	0	2	22	5	1	116	13	3.416	1.119	3.321	8.242
São Bernardo do Campo	0	0	2	2	0	6	0	0	8	31	5	20	147	349	4.867	1.198	4.496	11.610
São Carlos	0	0	0	2	2	5	0	0	5	149	3	33	466	79	11.072	3.385	8.597	26.136
São João da Boa Vista	0	0	0	0	0	9	7	0	12	71	6	19	298	25	11.512	3.593	8.891	25.119
São Joaquim da Barra	0	0	0	0	0	0	0	0	0	7	0	1	61	10	2.053	553	1.395	4.356
São José do Barreiro	0	0	0	1	0	0	0	0	0	3	0	0	83	4	1.008	279	628	2.432
São José do Rio Pardo	0	0	0	1	1	0	1	0	12	61	5	42	282	20	10.826	2.963	8.227	23.329
São José do Rio Preto	0	0	0	0	1	1	0	0	9	68	10	42	252	34	29.774	8.191	19.981	59.410
São José dos Campos	0	0	1	2	0	1	0	0	9	45	5	11	274	29	5.785	2.032	6.278	14.928
São Luis do Paraitinga	0	0	0	0	0	0	0	0	3	11	0	0	129	24	3.352	1.213	3.716	8.806
São Manuel	0	0	0	1	1	0	8	0	9	35	0	12	174	16	8.694	2.618	5.816	18.788
São Miguel Arcanjo	0	0	0	0	0	0	0	0	1	4	0	0	4	4	2.516	606	1.711	5.318
São Paulo	0	0	20	97	6	184	478	5	664	3.333	972	1.543	12.729	5.089	96.827	25.592	104.972	285.026
São Pedro	0	0	0	1	0	0	0	0	1	16	0	9	98	5	3.074	886	2.528	6.900
São Pedro do Turvo	0	0	0	0	0	0	0	0	1	1	0	0	25	0	1.453	431	1.077	3.072
São Roque	0	0	0	1	0	0	0	0	3	38	2	16	135	127	3.508	981	3.268	8.420
São Sebastião	0	0	1	0	0	0	0	0	2	18	2	2	42	7	1.203	411	1.406	3.277
São Simão	0	0	0	1	0	0	5	0	4	33	0	4	79	24	6.566	1.877	4.680	14.036
São Vicente	0	0	0	0	0	1	0	0	4	45	3	12	192	24	1.292	370	1.402	3.481
Sarapuí	0	0	0	0	0	0	0	0	0	4	0	0	14	2	661	226	632	1.658
Serra Negra	0	0	0	0	0	1	0	0	2	21	0	8	86	20	5.039	1.480	4.166	11.240
Sertãozinho	0	0	0	0	0	1	0	0	6	30	0	2	112	22	6.316	1.624	4.343	13.910
Silveiras	0	0	0	0	0	0	0	0	1	9	0	0	29	2	1.623	482	1.231	3.741
Socorro	0	0	0	0	0	2	0	0	2	16	0	12	137	2	5.749	1.706	4.971	12.923
Sorocaba	0	0	3	2	0	1	51	0	8	130	11	39	391	872	7.792	2.107	7.674	21.358
Tabapuã	0	0	0	1	0	1	0	0	0	5	0	3	41	12	3.271	892	2.032	6.759
Tambaú	0	0	1	0	0	0	0	0	1	10	4	1	79	3	2.393	698	1.743	5.152
Taquaritinga	0	0	0	2	0	0	0	0	2	46	3	7	117	14	9.237	2.568	6.446	19.084
Tatuí	0	0	2	1	0	2	0	0	1	32	3	17	67	332	6.027	1.848	5.276	13.927
Taubaté	0	0	0	5	1	1	29	0	14	95	5	120	876	58	8.606	2.913	8.510	23.227
Tietê	0	0	0	2	1	0	0	0	1	43	0	28	218	36	5.345	1.546	4.092	12.198
Tremembé	0	0	0	0	0	0	44	0	1	13	0	6	102	8	1.655	518	1.817	4.200
Ubatuba	0	0	0	0	0	0	0	0	4	6	0	1	61	58	1.898	716	2.390	5.273
Viradouro	0	0	0	0	0	0	0	0	0	8	0	2	38	4	3.715	915	2.454	7.338
Estado de São Paulo	0	0	79	257	34	422	904	5	1.391	9.613	1.429	3.822	38.176	11.492	940.729	276.590	784.714	2.210.448

Fonte: Ministério da Agricultura, Indústria e Commércio. Directoria Geral de Estatística - Recenseamento do Brazil - realizado em 1 de Setembro de 1920.Volume IV, 2a parte. Rio de Janeiro: Typ. Da Estatística, 1922.

Tabela 23b - População feminina por profissões - Porcentagem
Estado de São Paulo
1920

Municípios	Produção da Matéria-Prima					Transformação e Emprego da Matéria-Prima										
	Exploração do Solo e Sub-solo					Indústrias										
	Exploração do Solo			Extração de Materiais Minerais		Segundo a Natureza da Matéria-Prima					Segundo a Aplicação da Matéria-Prima					
	Agricultura, etc.	Criação	Caça e pesca	Pedreiras	Minas, salinas, etc	Têxtis	Couros, peles, etc.	Madeiras	Metalurgia	Cerâmica	Produtos Químicos e análogos	Alimentação	Vestuário e toucador	Mobiliário	Edificação	Aparelhos de transportes
Águas de Santa Bárbara	0,06	0,00	0,00	0,00	0,00	0,00	0,00	0,00	0,00	0,00	0,00	0,00	0,02	0,00	0,00	0,00
Agudos	0,59	0,00	0,00	0,00	0,00	0,12	0,00	0,00	0,00	0,00	0,00	0,25	0,23	0,00	0,00	0,00
Altinópolis	0,14	0,00	0,00	0,00	0,00	0,00	0,00	0,00	0,00	0,00	0,00	0,00	0,02	0,00	0,00	0,00
Amparo	3,34	1,22	0,00	0,00	0,00	0,06	0,00	0,00	0,00	0,00	0,00	0,75	0,89	0,00	0,00	0,00
Analândia	0,23	0,00	0,00	0,00	0,00	0,00	0,00	0,00	0,00	0,00	0,00	0,00	0,03	0,00	0,00	0,00
Angatuba	0,43	0,00	0,00	0,00	0,00	0,00	0,00	0,00	0,00	0,84	0,00	4,73	0,12	0,00	0,00	0,00
Anhembi	0,15	0,00	0,00	0,00	0,00	0,00	0,00	0,00	0,00	0,00	0,00	0,00	0,07	0,00	0,00	0,00
Apiaí	0,20	0,00	0,00	0,00	0,00	0,00	0,00	0,00	0,00	0,00	0,00	1,49	0,00	0,00	0,00	0,00
Araçariguama	0,02	0,00	0,00	0,00	0,00	0,00	0,00	0,00	0,00	0,00	0,00	0,00	0,00	0,00	0,00	0,00
Araçoiaba da Serra	0,25	0,00	0,00	0,00	0,00	0,00	0,00	0,00	0,00	0,00	0,00	0,00	0,03	0,00	0,00	0,00
Araraquara	1,79	0,31	0,00	0,00	0,00	0,00	0,00	0,00	0,00	0,42	0,00	0,00	0,46	0,00	0,00	0,00
Araras	0,79	0,00	0,00	0,00	0,00	0,00	0,00	0,00	0,00	0,00	0,00	0,25	0,08	0,00	0,00	0,00
Areias	0,18	0,00	0,00	0,00	0,00	0,00	0,00	0,00	0,00	0,00	0,00	0,00	0,05	0,00	0,00	0,00
Ariranha	0,28	0,00	0,00	0,00	0,00	0,00	0,00	0,00	0,00	0,42	0,00	0,00	0,07	0,00	0,00	0,00
Assis	0,20	0,00	0,00	0,00	0,00	0,00	0,00	0,00	0,00	0,00	0,00	0,25	0,07	0,00	0,00	0,00
Atibaia	0,89	0,00	0,00	0,00	0,00	0,70	0,00	0,00	0,00	0,00	0,00	1,24	0,14	0,00	0,00	0,00
Avaí	0,21	0,61	0,00	0,00	0,00	0,00	0,00	0,00	0,00	0,00	0,00	0,00	0,05	0,00	0,00	0,00
Avaré	0,61	0,00	0,00	0,00	0,00	0,00	0,00	0,00	0,00	0,00	0,00	0,25	0,37	0,00	0,00	0,00
Bananal	0,23	0,31	0,00	0,00	0,00	0,00	0,00	0,00	0,00	0,00	0,00	0,00	0,08	0,00	0,00	0,00
Bariri	0,27	0,31	0,00	0,00	0,00	0,00	0,00	0,00	0,00	0,84	0,00	0,00	0,07	0,00	0,00	0,00
Barra Bonita	0,84	0,61	0,00	0,00	0,00	0,00	0,00	0,00	0,00	0,00	0,00	0,00	0,15	0,00	0,00	0,00
Barretos	0,54	1,53	0,00	0,00	0,00	0,05	0,00	0,00	0,00	0,00	0,00	0,50	1,17	0,00	0,00	0,00
Batatais	1,02	0,92	0,00	0,00	0,00	0,01	0,00	0,00	0,00	0,00	0,00	0,75	0,26	0,00	0,00	0,00
Bauru	0,18	0,00	0,00	0,00	0,00	0,00	0,00	0,00	0,00	0,00	0,00	0,00	0,21	4,37	0,00	0,00
Bebedouro	0,85	2,14	0,00	0,00	0,00	0,00	0,00	0,00	0,00	0,00	0,00	0,25	0,36	0,00	0,00	0,00
Boa Esperança do Sul	0,94	0,92	0,00	0,00	0,00	0,00	0,00	0,00	0,00	0,00	0,00	0,25	0,09	0,00	0,00	0,00
Bocaina	0,70	0,00	0,00	0,00	0,00	0,00	0,00	0,00	0,00	0,00	0,00	0,25	0,13	0,00	0,00	0,00
Bofete	0,17	0,00	0,00	0,00	0,00	0,00	0,00	0,00	0,00	0,00	0,00	0,00	0,06	0,00	0,00	0,00
Bom Sucesso	0,05	0,00	0,00	0,00	0,00	0,00	0,00	0,00	0,00	0,00	0,00	0,00	0,03	0,00	0,00	0,00
Botucatu	1,05	0,00	0,00	0,00	0,00	0,04	0,00	0,00	0,00	0,42	0,00	0,25	0,54	0,00	0,00	0,00
Bragança Paulista	2,03	2,14	0,00	0,00	0,00	0,40	0,00	0,00	0,00	0,00	0,00	1,00	0,67	0,00	0,00	0,00
Brodósqui	0,17	0,31	0,00	0,00	0,00	0,00	0,00	0,00	0,00	0,00	0,00	0,00	0,06	0,00	0,00	0,00
Brotas	1,01	3,67	0,00	0,00	0,00	0,01	0,00	0,00	0,00	0,00	0,00	0,00	0,10	0,17	0,00	0,00
Cabreúva	0,25	0,00	0,00	0,00	0,00	0,00	0,00	0,00	0,00	0,00	0,00	0,00	0,08	0,00	0,00	0,00
Caçapava	1,36	0,00	0,00	0,00	0,00	0,00	0,00	0,00	0,00	0,00	0,00	0,00	0,27	0,00	0,00	0,00
Cachoeira Paulista	0,06	0,00	0,00	0,00	0,00	0,00	0,00	0,00	0,00	0,84	0,00	0,00	0,18	0,00	0,00	0,00
Caconde	0,65	0,00	0,00	0,00	0,00	0,00	0,00	0,00	0,00	0,00	0,00	0,00	0,05	0,00	0,00	0,00
Cajurú	0,36	0,31	0,00	0,00	0,00	0,02	0,00	0,00	0,00	0,00	0,00	0,00	0,13	0,00	0,00	0,00
Campinas	7,69	9,48	0,00	0,00	0,00	2,79	0,00	0,00	0,00	3,38	0,43	2,49	3,82	0,00	0,00	0,00
Campos Novos Paulista	0,05	0,00	0,00	0,00	0,00	0,00	0,00	0,00	0,00	0,00	0,00	0,00	0,02	0,00	0,00	0,00
Cananéia	0,61	0,00	0,00	0,00	0,00	0,00	0,00	0,00	0,00	0,00	0,00	0,00	0,09	0,00	0,00	0,00

(Continua)

(Continuação)

Municípios	Produção da Matéria-Prima					Transformação e Emprego da Matéria-Prima										
	Exploração do Solo e Sub-solo					Indústrias										
	Exploração do Solo			Extração de Materiais Minerais		Segundo a Natureza da Matéria-Prima					Segundo a Aplicação da Matéria-Prima					
	Agricultura, etc.	Criação	Caça e pesca	Pedreiras	Minas, salinas, etc	Têxtis	Couros, peles, etc.	Madeiras	Metalurgia	Cerâmica	Produtos Químicos e análogos	Alimentação	Vestuário e toucador	Mobiliário	Edificação	Aparelhos de transportes
Capão Bonito	0,90	0,00	0,00	0,00	0,00	0,00	0,00	0,00	0,00	0,00	0,00	0,25	0,08	0,00	0,00	0,00
Capivari	0,44	0,00	0,00	0,00	0,00	0,02	0,00	0,00	0,00	0,42	0,00	1,00	0,32	0,00	0,00	0,00
Caraguatatuba	0,07	0,00	0,00	0,00	0,00	0,00	0,00	0,00	0,00	0,00	0,00	0,00	0,01	0,00	0,00	0,00
Casa Branca	1,05	1,22	0,00	0,00	0,00	0,00	0,00	0,00	0,00	0,00	0,00	0,25	0,49	0,00	0,00	0,00
Catanduva	0,18	0,00	0,00	0,00	0,00	0,01	0,00	0,00	0,00	0,42	0,00	0,75	0,19	0,00	0,00	0,00
Cerqueira César	0,11	0,00	0,00	0,00	0,00	0,00	0,00	0,00	0,00	0,42	0,00	0,00	0,06	0,00	0,00	0,00
Conceição do Monte Alegre	0,15	0,00	0,00	0,00	0,00	0,00	0,00	0,00	0,00	0,00	0,00	0,00	0,02	0,00	0,00	0,00
Conchas	0,19	0,00	0,00	0,00	0,00	0,00	0,00	0,00	0,00	0,00	0,00	0,00	0,05	0,00	0,00	0,00
Cotia	0,51	0,00	0,00	0,00	0,00	0,01	0,00	0,00	0,00	0,00	0,00	0,25	0,05	0,00	0,00	0,00
Cravinhos	1,82	0,31	0,00	0,00	0,00	0,00	0,00	0,00	0,00	0,00	0,00	0,00	0,10	0,00	0,00	0,00
Cruzeiro	0,63	0,31	0,00	0,00	0,00	0,00	0,00	0,00	0,00	0,00	0,00	0,00	0,29	0,00	0,00	0,00
Cunha	0,29	0,00	0,00	0,00	0,00	0,00	0,00	0,00	0,00	0,00	0,00	0,00	0,22	0,00	0,00	0,00
Descalvado	0,37	0,00	0,00	0,00	0,00	0,00	0,00	0,00	0,00	0,00	0,00	1,74	0,23	0,00	0,00	0,00
Dois Córregos	1,08	4,28	0,00	0,00	0,00	0,00	0,00	0,00	0,00	0,00	0,00	0,00	0,23	0,00	0,00	0,00
Dourado	0,28	0,00	0,00	0,00	0,00	0,00	0,00	0,00	0,00	0,00	0,00	0,00	0,08	0,00	0,00	0,00
Eldorado	0,90	1,83	0,00	0,00	0,00	0,00	0,00	0,00	0,00	0,00	0,00	0,00	0,07	0,00	0,00	0,00
Espírito Santo do Pinhal	0,37	1,53	0,00	0,00	0,00	0,08	0,00	0,00	0,00	0,00	0,00	1,24	0,31	0,00	0,00	0,00
Espírito Santo do Turvo	0,05	0,00	0,00	0,00	0,00	0,00	0,00	0,00	0,00	0,00	0,00	0,00	0,04	0,00	0,00	0,00
Fartura	0,25	0,31	0,00	0,00	0,00	0,01	0,00	0,00	0,00	0,00	0,00	0,25	0,16	0,00	0,00	0,00
Franca	1,14	0,92	0,00	0,00	0,00	0,04	0,00	0,00	0,00	0,00	0,00	0,50	1,08	0,00	0,00	0,00
Guararema	0,08	0,00	0,00	0,00	0,00	0,00	0,00	0,00	0,00	0,00	0,00	0,00	0,02	0,00	0,00	0,00
Guaratinguetá	0,73	0,00	0,00	0,00	0,00	0,08	0,00	0,00	0,00	0,42	0,00	2,24	1,70	0,00	0,00	0,00
Guareí	0,03	0,00	0,00	0,00	0,00	0,00	0,00	0,00	0,00	0,00	0,00	0,00	0,01	0,00	0,00	0,00
Guariba	0,40	0,00	0,00	0,00	0,00	0,00	0,00	0,00	0,00	0,00	0,00	0,00	0,05	0,00	0,00	0,00
Guarulhos	0,05	0,00	0,00	0,00	0,00	0,05	0,00	0,00	0,00	3,80	0,00	0,00	0,05	0,00	0,00	0,00
Ibitinga	0,34	0,92	0,00	0,00	0,00	0,00	0,00	0,00	0,00	0,00	0,00	0,00	0,08	0,00	0,00	0,00
Ibiúna	0,59	0,00	0,00	0,00	0,00	0,00	0,00	0,00	0,00	0,00	0,00	0,00	0,00	0,00	0,00	0,00
Igarapava	0,24	0,61	0,00	0,00	0,00	0,00	0,00	0,00	0,00	0,42	0,00	0,00	0,22	0,00	0,00	0,00
Igaratá	0,07	0,00	0,00	0,00	0,00	0,00	0,00	0,00	0,00	0,00	0,00	0,00	0,13	0,00	0,00	0,00
Iguape	2,82	0,00	0,00	0,00	0,00	0,04	0,00	0,00	0,00	0,00	0,00	0,00	0,46	0,00	0,00	0,00
Ilhabela	0,11	0,00	0,00	0,00	0,00	0,00	0,00	0,00	0,00	0,00	0,00	0,00	0,03	0,00	0,00	0,00
Indaiatuba	0,36	1,83	0,00	0,00	0,00	0,03	0,00	0,00	0,00	0,00	0,00	0,75	0,09	0,00	0,00	0,00
Ipauçu	0,06	0,00	0,00	0,00	0,00	0,00	0,00	0,00	0,00	0,00	0,00	0,00	0,02	0,00	0,00	0,00
Iporanga	0,48	0,00	0,00	0,00	0,00	0,00	0,00	0,00	0,00	0,00	0,00	0,25	0,02	0,00	0,00	0,00
Itaberá	0,01	0,00	0,00	0,00	0,00	0,00	0,00	0,00	0,00	0,00	0,00	0,00	0,01	0,00	0,00	0,00
Itaí	0,21	0,92	0,00	0,00	0,00	0,00	0,00	0,00	0,00	0,00	0,00	0,00	0,04	0,00	0,00	0,00
Itajobi	0,13	0,00	0,00	0,00	0,00	0,00	0,00	0,00	0,00	0,00	0,00	0,00	0,03	0,00	0,00	0,00
Itanhaém	0,24	0,00	0,00	0,00	0,00	0,00	0,00	0,00	0,00	0,00	0,00	0,00	0,03	0,00	0,00	0,00
Itapecerica da Serra	0,21	0,00	0,00	0,00	0,00	0,00	0,00	0,00	0,00	0,00	0,00	0,00	0,01	0,00	0,00	0,00
Itapetininga	0,52	0,31	0,00	0,00	0,00	0,00	0,00	0,00	0,00	1,69	0,00	0,50	0,76	0,00	0,00	0,00
Itapeva	0,54	0,31	0,00	0,00	0,00	0,00	0,00	0,00	0,00	0,00	0,00	0,00	0,24	0,00	0,00	0,00

(Continua)

(Continuação)

Municípios	Produção da Matéria-Prima					Transformação e Emprego da Matéria-Prima										
	Exploração do Solo e Sub-solo					Indústrias										
	Exploração do Solo			Extração de Materiais Minerais		Segundo a Natureza da Matéria-Prima					Segundo a Aplicação da Matéria-Prima					
	Agricultura, etc.	Criação	Caça e pesca	Pedreiras	Minas, salinas, etc	Têxtis	Couros, peles, etc.	Madeiras	Metalurgia	Cerâmica	Produtos Químicos e análogos	Alimentação	Vestuário e toucador	Mobiliário	Edificação	Aparelhos de transportes
Itapira	0,40	0,31	0,00	0,00	0,00	0,03	0,00	0,00	0,00	0,00	0,00	0,25	0,41	0,00	0,00	0,00
Itápolis	0,46	0,00	0,00	0,00	0,00	0,00	0,00	0,00	0,00	0,00	0,00	0,00	0,12	0,00	0,00	0,00
Itaporanga	0,14	0,00	0,00	0,00	0,00	0,00	0,00	0,00	0,00	0,00	0,00	0,25	0,13	0,00	0,00	0,00
Itapuí	0,73	0,00	0,00	0,00	0,00	0,00	0,00	0,00	0,00	0,00	0,00	0,25	0,06	0,00	0,00	0,00
Itararé	0,12	0,31	0,00	0,00	0,00	0,00	0,00	0,00	0,00	0,00	0,00	0,25	0,11	0,00	0,00	0,00
Itatiba	1,60	0,00	0,00	0,00	0,00	0,20	0,00	0,00	0,00	0,00	0,00	1,24	0,28	0,00	0,00	0,00
Itatinga	0,44	0,00	0,00	0,00	0,00	0,00	0,00	0,00	0,00	0,00	0,00	0,00	0,02	0,00	0,00	0,00
Itu	1,18	0,61	0,00	0,00	0,00	0,41	0,18	0,00	0,00	0,42	0,00	2,24	0,61	0,00	0,00	0,00
Ituverava	0,14	0,00	0,00	0,00	0,00	0,01	0,00	0,00	0,00	0,42	0,00	0,00	0,13	0,00	0,00	0,00
Jaboticabal	0,68	1,22	0,00	0,00	0,00	0,00	0,00	0,00	0,00	0,00	0,00	0,00	0,64	0,00	0,00	0,00
Jacareí	0,15	8,26	0,00	0,00	0,00	0,02	0,00	0,00	0,00	0,00	0,00	0,50	0,37	0,00	0,00	0,00
Jambeiro	0,03	0,00	0,00	0,00	0,00	0,00	0,00	0,00	0,00	0,00	0,00	0,25	0,02	0,00	0,00	0,00
Jardinópolis	0,84	0,92	0,00	0,00	0,00	0,00	0,00	0,00	0,00	0,00	0,00	0,25	0,12	0,00	0,00	0,00
Jataí	0,03	0,00	0,00	0,00	0,00	0,00	0,00	0,00	0,00	0,00	0,00	0,00	0,06	0,00	0,00	0,00
Jaú	0,75	0,00	0,00	0,00	0,00	0,00	0,00	0,00	0,00	0,42	0,00	0,50	0,65	0,00	0,00	0,00
Joanópolis	0,10	0,00	0,00	0,00	0,00	0,00	0,00	0,00	0,00	0,00	0,00	0,00	0,05	0,00	0,00	0,00
Jundiaí	0,88	0,00	0,00	0,00	0,00	1,66	0,00	0,00	0,00	2,11	0,00	1,99	0,65	0,00	0,00	0,00
Lagoinha	0,39	0,00	0,00	0,00	0,00	0,00	0,00	0,00	0,00	0,00	0,00	0,00	0,01	0,00	0,00	0,00
Laranjal	0,34	0,31	0,00	0,00	0,00	0,00	0,00	0,00	0,00	0,00	0,00	0,25	0,15	0,00	0,00	0,00
Lavrinhas	0,04	0,00	0,00	0,00	0,00	0,00	0,00	0,00	0,00	0,00	0,00	0,25	0,08	0,00	0,00	0,00
Leme	0,68	0,00	0,00	0,00	0,00	0,01	0,00	0,00	0,00	0,00	0,00	0,00	0,10	0,00	0,00	0,00
Lençóis Paulista	0,42	0,00	0,00	0,00	0,00	0,00	0,00	0,00	0,00	0,00	0,00	0,50	0,08	0,00	0,00	0,00
Limeira	1,05	0,31	0,00	0,00	0,00	0,00	0,00	0,00	0,00	0,00	2,58	1,74	0,52	0,00	0,00	0,00
Lins	0,22	0,00	0,00	0,00	0,00	0,00	0,00	0,00	0,00	0,00	0,00	0,00	0,09	0,00	0,00	0,00
Lorena	0,17	0,00	0,00	0,00	0,00	0,03	0,00	0,00	0,00	0,84	0,00	1,24	1,15	0,00	0,00	0,00
Mairiporã	0,23	0,00	0,00	0,00	0,00	0,00	0,00	0,00	0,00	0,00	0,43	0,00	0,09	0,00	0,00	0,00
Matão	0,92	2,14	0,00	0,00	0,00	0,01	0,00	0,00	0,00	0,00	0,00	1,00	0,18	0,00	0,00	0,00
Mineiros do Tietê	0,08	1,22	0,00	0,00	0,00	0,00	0,00	0,00	0,00	0,00	0,00	0,00	0,09	0,00	0,00	0,00
Mococa	0,51	0,00	0,00	0,00	0,00	0,00	0,00	0,00	0,00	0,00	0,43	0,75	0,48	0,00	0,00	0,00
Mogi das Cruzes	0,24	0,00	0,00	0,00	0,00	0,85	0,00	0,00	0,00	0,42	0,00	0,50	0,53	0,00	0,00	0,00
Mogi-Guaçu	0,31	0,00	0,00	0,00	0,00	0,00	0,00	0,00	0,00	0,00	0,00	0,00	0,13	0,00	0,00	0,00
Mogi-Mirim	0,78	0,00	0,00	0,00	0,00	0,00	0,00	0,00	0,00	0,42	0,00	2,24	0,49	0,00	0,00	0,00
Monte Alto	2,27	0,00	0,00	0,00	0,00	0,00	0,00	0,00	0,00	0,00	0,00	0,00	0,15	0,00	0,00	0,00
Monte Azul Paulista	0,19	0,00	0,00	0,00	0,00	0,00	0,00	0,00	0,00	0,00	0,00	0,00	0,18	0,00	0,00	0,00
Monte Mor	0,34	0,00	0,00	0,00	0,00	0,00	0,00	0,00	0,00	0,00	0,00	1,74	0,06	0,00	0,00	0,00
Monteiro Lobato	0,02	0,00	0,00	0,00	0,00	0,00	0,00	0,00	0,00	0,00	0,00	0,25	0,02	0,00	0,00	0,00
Natividade da Serra	0,09	0,00	0,00	0,00	0,00	0,00	0,00	0,00	0,00	0,00	0,00	0,00	0,05	0,00	0,00	0,00
Nazaré Paulista	0,05	0,00	0,00	0,00	0,00	0,00	0,00	0,00	0,00	0,00	0,00	0,00	0,04	0,00	0,00	0,00
Novo Horizonte	0,09	0,00	0,00	0,00	0,00	0,01	0,00	0,00	0,00	0,00	0,00	0,00	0,03	0,00	0,00	0,00
Óleo	0,07	0,00	0,00	0,00	0,00	0,00	0,00	0,00	0,00	0,00	0,00	0,00	0,01	0,00	0,00	0,00
Olímpia	0,91	0,00	0,00	0,00	0,00	0,01	0,00	0,00	0,00	0,42	0,00	1,24	0,32	0,00	0,00	0,00

(Continua)

(Continuação)

Municípios	Produção da Matéria-Prima					Transformação e Emprego da Matéria-Prima										
	Exploração do Solo e Sub-solo					Indústrias										
	Exploração do Solo			Extração de Materiais Minerais		Segundo a Natureza da Matéria-Prima					Segundo a Aplicação da Matéria-Prima					
	Agricultura, etc.	Criação	Caça e pesca	Pedreiras	Minas, salinas, etc	Têxtis	Couros, peles, etc.	Madeiras	Metalurgia	Cerâmica	Produtos Químicos e análogos	Alimentação	Vestuário e toucador	Mobiliário	Edificação	Aparelhos de transportes
Orlândia	1,52	1,22	0,00	0,00	0,00	0,00	0,00	0,00	0,00	0,00	0,00	0,00	0,14	0,00	0,00	0,00
Ourinhos	0,21	0,00	0,00	0,00	0,00	0,00	0,00	0,00	0,00	0,00	0,00	0,00	0,08	0,00	0,00	0,00
Palmital	0,05	0,00	0,00	0,00	0,00	0,00	0,00	0,00	0,00	0,00	0,00	0,00	0,04	0,00	0,00	0,00
Paraibuna	0,22	0,00	0,00	0,00	0,00	0,00	0,00	0,00	0,00	0,00	0,00	1,00	0,15	0,00	0,00	0,00
Patrocínio Paulista	0,10	0,00	0,00	0,00	0,00	0,06	0,00	0,00	0,00	0,00	0,00	0,00	0,13	0,00	0,00	0,00
Pederneiras	0,33	2,45	0,00	0,00	0,00	0,02	0,00	0,00	0,00	1,69	0,43	0,50	0,09	0,00	0,00	0,00
Pedreira	0,07	0,31	0,00	0,00	0,00	0,00	0,00	0,00	0,00	0,00	0,00	0,00	0,01	0,00	0,00	0,00
Penápolis	0,24	2,45	0,00	0,00	0,00	0,00	0,00	0,00	0,00	0,00	0,00	0,00	0,13	0,00	0,00	0,00
Pereiras	0,02	0,00	0,00	0,00	0,00	0,00	0,00	0,00	0,00	0,00	0,00	0,00	0,02	0,00	0,00	0,00
Piedade	0,01	0,00	0,00	0,00	0,00	0,00	0,00	0,00	0,00	0,00	0,00	0,00	0,01	0,00	0,00	0,00
Pilar do Sul	0,03	0,00	0,00	0,00	0,00	0,00	0,00	0,00	0,00	0,00	0,00	0,25	0,01	0,00	0,00	0,00
Pindamonhangaba	0,17	0,31	71,43	0,00	0,00	0,00	0,00	0,00	0,00	0,00	0,00	0,00	0,73	0,00	0,00	0,00
Piquete	0,17	0,00	0,00	0,00	0,00	0,00	0,00	0,00	0,00	0,00	0,00	0,00	0,09	0,00	0,00	0,00
Piracaia	0,41	3,98	0,00	0,00	0,00	0,00	0,00	0,00	0,00	0,00	0,00	0,00	0,12	0,00	0,00	0,00
Piracicaba	0,50	1,53	0,00	0,00	0,00	0,51	0,00	0,00	0,00	2,11	0,43	1,49	1,64	0,00	0,00	0,00
Piraju	0,98	0,00	0,00	0,00	0,00	0,00	0,00	0,00	0,00	0,00	0,00	0,75	0,24	0,00	0,00	0,00
Pirajuí	0,43	0,00	0,00	0,00	0,00	0,00	0,00	0,00	0,00	0,00	0,00	1,99	0,17	0,00	0,00	0,00
Pirassununga	0,07	0,00	0,00	0,00	0,00	0,00	0,00	0,00	0,00	0,00	0,00	0,25	0,13	94,76	0,00	0,00
Piratininga	0,15	2,45	0,00	0,00	0,00	0,00	0,00	0,00	0,00	0,42	0,00	0,00	0,03	0,00	0,00	0,00
Pitangueiras	0,16	0,31	0,00	0,00	0,00	0,00	0,00	0,00	0,00	0,00	0,00	0,00	0,14	0,00	0,00	0,00
Platina	0,15	0,00	0,00	0,00	0,00	0,00	0,00	0,00	0,00	0,00	0,00	0,00	0,00	0,00	0,00	0,00
Porto Feliz	0,16	0,00	0,00	0,00	0,00	0,00	0,00	0,00	0,00	0,00	0,00	2,24	0,27	0,00	0,00	0,00
Porto Ferreira	0,15	0,00	0,00	0,00	0,00	0,00	0,00	0,00	0,00	0,42	0,00	0,00	0,04	0,00	0,00	0,00
Queluz	0,08	0,00	0,00	0,00	0,00	0,00	0,00	0,00	0,00	0,00	0,00	0,25	0,13	0,00	0,00	0,00
Redenção da Serra	0,19	0,00	0,00	0,00	0,00	0,00	0,00	0,00	0,00	0,00	0,00	0,25	0,16	0,00	0,00	0,00
Ribeira	0,01	0,00	0,00	0,00	0,00	0,00	0,00	0,00	0,00	0,00	0,00	0,00	0,00	0,00	0,00	0,00
Ribeirão Bonito	0,39	0,31	0,00	0,00	0,00	0,00	0,00	0,00	0,00	0,00	0,00	0,25	0,11	0,00	0,00	0,00
Ribeirão Branco	0,01	0,00	0,00	0,00	0,00	0,00	0,00	0,00	0,00	0,00	0,00	0,00	0,01	0,00	0,00	0,00
Ribeirão Preto	1,56	0,00	0,00	0,00	0,00	0,00	0,09	0,00	0,00	0,42	0,00	1,49	1,70	0,00	0,00	0,00
Rio Claro	0,95	0,00	0,00	0,00	0,00	0,01	0,00	0,00	0,00	0,00	0,00	1,99	0,85	0,00	0,00	0,00
Rio das Pedras	0,24	0,00	0,00	0,00	0,00	0,00	0,00	0,00	0,00	0,42	0,00	4,73	0,01	0,00	0,00	0,00
Salesópolis	0,08	0,00	0,00	0,00	0,00	0,00	0,00	0,00	0,00	0,00	0,00	0,75	0,31	0,00	0,00	0,00
Salto	0,04	0,00	0,00	0,00	0,00	4,18	0,00	0,00	0,00	0,00	0,00	0,00	0,14	0,00	0,00	0,00
Salto Grande	0,07	0,31	0,00	0,00	0,00	0,00	0,00	0,00	0,00	0,00	0,00	0,00	0,15	0,00	0,00	0,00
Santa Adélia	0,13	0,00	0,00	0,00	0,00	0,00	0,00	0,00	0,00	0,00	0,43	0,00	0,08	0,00	0,00	0,00
Santa Bárbara D'Oeste	0,09	0,00	0,00	0,00	0,00	0,01	0,00	0,00	0,00	0,00	0,00	0,25	0,19	0,00	0,00	0,00
Santa Branca	0,09	0,00	0,00	0,00	0,00	0,00	0,00	0,00	0,00	0,00	0,00	0,25	0,06	0,00	0,00	0,00
Santa Cruz da Conceição	0,27	0,00	0,00	0,00	0,00	0,00	0,00	0,00	0,00	0,00	0,00	0,00	0,01	0,00	0,00	0,00
Santa Cruz das Palmeiras	0,25	0,00	0,00	0,00	0,00	0,00	0,00	0,00	0,00	0,00	0,00	1,00	0,13	0,00	0,00	0,00
Santa Cruz do Rio Pardo	0,74	0,00	0,00	0,00	0,00	0,00	0,00	0,00	0,00	0,00	0,00	0,00	0,25	0,00	0,00	0,00
Santa Isabel	0,25	0,00	0,00	0,00	0,00	0,00	0,00	0,00	0,00	0,00	0,00	0,00	0,05	0,00	0,00	0,00

(Continua)

(Continuação)

Municípios	Produção da Matéria-Prima					Transformação e Emprego da Matéria-Prima										
	Exploração do Solo e Sub-solo					Indústrias										
	Exploração do Solo			Extração de Materiais Minerais		Segundo a Natureza da Matéria-Prima					Segundo a Aplicação da Matéria-Prima					
	Agricultura, etc.	Criação	Caça e pesca	Pedreiras	Minas, salinas, etc	Têxtis	Couros, peles, etc.	Madeiras	Metalurgia	Cerâmica	Produtos Químicos e análogos	Alimentação	Vestuário e toucador	Mobiliário	Edificação	Aparelhos de transportes
Santa Rita do Passa Quatro	0,61	0,00	0,00	0,00	0,00	0,00	0,00	0,00	0,00	0,00	0,00	0,75	0,13	0,00	0,00	0,00
Santa Rosa do Viterbo	0,11	0,00	0,00	0,00	0,00	0,00	0,00	0,00	0,00	0,00	0,00	0,00	0,01	0,00	0,00	0,00
Santana de Parnaíba	0,07	0,00	0,00	0,00	0,00	0,00	0,00	0,00	0,00	0,00	0,00	0,75	0,09	0,00	0,00	0,00
Santo Amaro	0,05	0,00	0,00	0,00	0,00	0,06	0,00	0,00	0,00	2,11	0,00	0,25	0,31	0,00	0,00	0,00
Santo Antônio da Alegria	0,21	0,00	0,00	0,00	0,00	0,00	0,00	0,00	0,00	0,00	0,00	0,00	0,02	0,00	0,00	0,00
Santos	0,12	8,56	0,00	0,00	0,00	0,23	0,00	0,00	0,00	0,00	0,43	0,75	3,47	0,00	0,00	0,00
São Bento do Sapucaí	0,16	0,00	0,00	0,00	0,00	0,00	0,00	0,00	0,00	0,00	0,00	0,50	0,22	0,00	0,00	0,00
São Bernardo do Campo	0,09	0,00	0,00	0,00	0,00	2,02	0,00	0,00	0,00	2,95	28,33	0,25	0,26	0,17	0,00	0,00
São Carlos	2,05	0,00	0,00	0,00	0,00	0,84	0,00	0,00	0,00	0,00	0,43	1,24	1,27	0,00	0,00	0,00
São João da Boa Vista	0,43	0,31	0,00	0,00	0,00	0,00	0,00	0,00	0,00	0,00	0,00	0,25	0,65	0,00	0,00	0,00
São Joaquim da Barra	0,21	0,00	0,00	0,00	0,00	0,00	0,00	0,00	0,00	0,84	0,00	0,25	0,20	0,00	0,00	0,00
São José do Barreiro	0,53	0,00	0,00	0,00	0,00	0,00	0,00	0,00	0,00	0,00	0,00	0,00	0,03	0,00	0,00	0,00
São José do Rio Pardo	0,88	0,31	0,00	0,00	0,00	0,01	0,00	0,00	0,00	0,00	0,00	1,00	0,39	0,00	0,00	0,00
São José do Rio Preto	1,02	0,00	0,00	0,00	0,00	0,01	0,00	0,00	0,00	0,84	0,00	0,50	0,49	0,00	0,00	0,00
São José dos Campos	0,42	0,00	0,00	0,00	0,00	0,00	0,00	0,00	0,00	0,42	0,00	0,75	0,24	0,00	0,00	0,00
São Luis do Paraitinga	0,25	0,00	0,00	0,00	0,00	0,00	0,00	0,00	0,00	0,00	0,43	0,00	0,35	0,00	0,00	0,00
São Manuel	1,54	2,75	0,00	0,00	0,00	0,00	0,00	0,00	0,00	0,00	0,00	0,00	0,40	0,00	0,00	0,00
São Miguel Arcanjo	0,59	0,00	0,00	0,00	0,00	0,00	0,00	0,00	0,00	0,00	0,00	0,00	0,02	0,00	0,00	0,00
São Paulo	0,69	15,29	28,57	0,00	0,00	64,08	99,55	0,00	0,00	64,56	65,24	18,91	47,76	0,52	0,00	0,00
São Pedro	0,31	0,00	0,00	0,00	0,00	0,00	0,00	0,00	0,00	0,00	0,00	0,75	0,06	0,00	0,00	0,00
São Pedro do Turvo	0,01	0,00	0,00	0,00	0,00	0,00	0,00	0,00	0,00	0,00	0,00	0,25	0,16	0,00	0,00	0,00
São Roque	0,13	0,00	0,00	0,00	0,00	0,64	0,00	0,00	0,00	0,00	0,00	1,24	0,38	0,00	0,00	0,00
São Sebastião	0,18	0,00	0,00	0,00	0,00	0,00	0,00	0,00	0,00	0,84	0,00	0,00	0,08	0,00	0,00	0,00
São Simão	0,90	0,00	0,00	0,00	0,00	0,00	0,00	0,00	0,00	0,00	0,00	0,00	0,12	0,00	0,00	0,00
São Vicente	0,02	0,00	0,00	0,00	0,00	0,00	0,00	0,00	0,00	0,00	0,00	0,00	0,24	0,00	0,00	0,00
Sarapuí	0,14	0,00	0,00	0,00	0,00	0,00	0,00	0,00	0,00	0,00	0,00	0,00	0,03	0,00	0,00	0,00
Serra Negra	0,36	0,61	0,00	0,00	0,00	0,00	0,09	0,00	0,00	0,00	0,00	0,25	0,27	0,00	0,00	0,00
Sertãozinho	1,68	0,00	0,00	0,00	0,00	0,01	0,00	0,00	0,00	0,00	0,00	0,00	0,28	0,00	0,00	0,00
Silveiras	0,42	0,31	0,00	0,00	0,00	0,00	0,00	0,00	0,00	0,00	0,00	0,50	0,08	0,00	0,00	0,00
Socorro	0,29	0,00	0,00	0,00	0,00	0,00	0,00	0,00	0,00	0,42	0,00	0,00	0,20	0,00	0,00	0,00
Sorocaba	0,81	0,00	0,00	0,00	0,00	11,42	0,00	0,00	0,00	0,84	0,00	1,49	1,13	0,00	0,00	0,00
Tabapuã	0,60	0,00	0,00	0,00	0,00	0,01	0,00	0,00	0,00	0,42	0,00	0,00	0,05	0,00	0,00	0,00
Tambaú	0,23	0,31	0,00	0,00	0,00	0,00	0,00	0,00	0,00	0,00	0,00	0,50	0,07	0,00	0,00	0,00
Taquaritinga	0,70	0,00	0,00	0,00	0,00	0,00	0,00	0,00	0,00	0,00	0,00	0,25	0,19	0,00	0,00	0,00
Tatuí	0,18	0,00	0,00	0,00	0,00	0,31	0,00	0,00	0,00	0,00	0,00	0,75	0,29	0,00	0,00	0,00
Taubaté	0,48	0,00	0,00	0,00	0,00	7,71	0,00	0,00	0,00	0,00	0,00	1,00	1,93	0,00	0,00	0,00
Tietê	0,96	0,00	0,00	0,00	0,00	0,00	0,00	0,00	0,00	0,00	0,00	2,24	0,24	0,00	0,00	0,00
Tremembé	0,02	0,00	0,00	0,00	0,00	0,00	0,09	0,00	0,00	0,00	0,00	0,00	0,03	0,00	0,00	0,00
Ubatuba	0,07	0,00	0,00	0,00	0,00	0,00	0,00	0,00	0,00	0,00	0,00	0,25	0,18	0,00	0,00	0,00
Viradouro	0,19	0,00	0,00	0,00	0,00	0,00	0,00	0,00	0,00	0,00	0,00	0,25	0,10	0,00	0,00	0,00
Estado de São Paulo	100,00	100,00	100,00	0,00	0,00	100,00	100,00	0,00	0,00	100,00	100,00	100,00	100,00	100,00	0,00	0,00

(Continuação)

Municípios	Transformação e Emprego da Matéria-Prima									Administração e Profissões Liberais					
	Indústrias			Transportes			Comércio			Força Pública					
	Segundo a Aplicação da Matéria-Prima			Marítimos e Fluviais	Terrestres e Aéreos	Correios, Telégrafos, e Telefones	Bancos, Câmbio. Seguros, Comunicações, etc.	Comércio Propriamente dito	Outras Espécies de Comércio	Exército		Armada		Polícia	
	Produção e transmissão de forças físicas	Relat. às ciencias, letras e artes. Industrias de luxo	Outras							Oficiais	Praças	Oficiais	Praças	Oficiais	Praças
Águas de Santa Bárbara	0,00	0,00	0,00	0,00	0,00	0,00	0,00	0,00	0,00	0,00	0,00	0,00	0,00	0,00	0,00
Agudos	0,00	0,00	0,00	0,00	0,00	0,10	0,00	0,07	0,00	0,00	0,00	0,00	0,00	0,00	0,00
Altinópolis	0,00	0,00	0,00	0,00	0,00	0,00	0,00	0,00	0,00	0,00	0,00	0,00	0,00	0,00	0,00
Amparo	0,00	0,00	0,28	0,00	0,00	0,50	0,00	0,50	0,00	0,00	0,00	0,00	0,00	0,00	0,00
Analândia	0,00	0,00	0,00	0,00	0,00	0,00	0,00	0,07	0,00	0,00	0,00	0,00	0,00	0,00	0,00
Angatuba	0,00	0,00	0,00	0,00	0,00	0,00	0,00	0,30	0,00	0,00	0,00	0,00	0,00	0,00	0,00
Anhembi	0,00	0,00	0,00	0,00	0,00	0,00	0,00	0,03	0,00	0,00	0,00	0,00	0,00	0,00	0,00
Apiaí	0,00	0,00	0,00	0,00	0,00	0,00	0,00	0,17	0,00	0,00	0,00	0,00	0,00	0,00	0,00
Araçariguama	0,00	0,00	0,00	0,00	0,00	0,00	0,00	0,10	0,00	0,00	0,00	0,00	0,00	0,00	0,00
Araçoiaba da Serra	0,00	0,00	0,00	0,00	0,00	0,10	0,00	0,00	0,00	0,00	0,00	0,00	0,00	0,00	0,00
Araraquara	0,00	0,74	0,00	0,00	100,00	1,20	0,00	0,67	1,26	0,00	0,00	0,00	0,00	0,00	0,00
Araras	0,00	0,00	0,00	0,00	0,00	0,00	0,00	0,23	0,42	0,00	0,00	0,00	0,00	0,00	0,00
Areias	0,00	0,00	0,00	0,00	0,00	0,00	0,00	0,00	0,00	0,00	0,00	0,00	0,00	0,00	0,00
Ariranha	0,00	0,00	0,00	0,00	0,00	0,10	0,00	0,27	0,00	0,00	0,00	0,00	0,00	0,00	0,00
Assis	0,00	0,00	0,00	0,00	0,00	0,10	0,00	0,23	0,42	0,00	0,00	0,00	0,00	0,00	0,00
Atibaia	0,00	0,00	0,00	0,00	0,00	0,20	0,00	0,20	0,00	0,00	0,00	0,00	0,00	0,00	0,00
Avaí	0,00	0,00	0,00	0,00	0,00	0,20	0,00	0,03	0,00	0,00	0,00	0,00	0,00	0,00	0,00
Avaré	0,00	0,00	0,06	0,00	0,00	0,20	0,00	0,37	0,00	0,00	0,00	0,00	0,00	0,00	0,00
Bananal	0,00	0,00	0,00	0,00	0,00	0,00	0,00	0,10	0,42	0,00	0,00	0,00	0,00	0,00	0,00
Bariri	0,00	0,00	0,00	0,00	0,00	0,20	0,00	0,33	0,00	0,00	0,00	0,00	0,00	0,00	0,00
Barra Bonita	0,00	0,00	0,00	0,00	0,00	0,00	0,00	0,03	0,00	0,00	0,00	0,00	0,00	0,00	0,00
Barretos	0,00	0,00	0,00	0,00	0,00	0,80	0,00	1,17	0,00	0,00	0,00	0,00	0,00	0,00	0,00
Batatais	0,00	0,00	0,00	0,00	0,00	0,10	0,00	0,90	0,42	0,00	0,00	0,00	0,00	0,00	0,00
Bauru	0,00	0,00	0,00	0,00	0,00	0,20	0,00	0,37	0,00	0,00	0,00	0,00	0,00	0,00	0,00
Bebedouro	0,00	0,00	0,00	0,00	0,00	0,10	1,96	0,33	0,84	0,00	0,00	0,00	0,00	0,00	0,00
Boa Esperança do Sul	0,00	0,00	0,00	0,00	0,00	0,10	0,00	0,03	0,00	0,00	0,00	0,00	0,00	0,00	0,00
Bocaina	0,00	0,00	0,00	0,00	0,00	0,10	0,00	0,20	0,00	0,00	0,00	0,00	0,00	0,00	0,00
Bofete	0,00	0,00	0,00	0,00	0,00	0,20	0,00	0,00	0,42	0,00	0,00	0,00	0,00	0,00	0,00
Bom Sucesso	0,00	0,00	0,00	0,00	0,00	0,00	0,00	0,00	0,42	0,00	0,00	0,00	0,00	0,00	0,00
Botucatu	0,00	0,00	0,22	0,00	0,00	0,20	0,00	0,90	0,42	0,00	0,00	0,00	0,00	0,00	0,00
Bragança Paulista	0,00	0,00	0,00	0,00	0,00	0,80	0,00	1,30	0,42	0,00	0,00	0,00	0,00	0,00	0,00
Brodósqui	0,00	0,00	0,00	0,00	0,00	0,10	0,00	0,07	0,00	0,00	0,00	0,00	0,00	0,00	0,00
Brotas	0,00	0,00	0,00	0,00	0,00	0,10	0,00	0,30	0,00	0,00	0,00	0,00	0,00	0,00	0,00
Cabreúva	0,00	0,00	0,00	0,00	0,00	0,10	0,00	0,10	0,00	0,00	0,00	0,00	0,00	0,00	0,00
Caçapava	0,00	0,00	0,00	0,00	0,00	0,10	0,00	0,27	0,84	0,00	0,00	0,00	0,00	0,00	0,00
Cachoeira Paulista	0,00	0,00	0,00	0,00	0,00	0,10	0,00	0,10	0,00	0,00	0,00	0,00	0,00	0,00	0,00
Caconde	0,00	0,00	0,00	0,00	0,00	0,10	0,00	0,10	0,00	0,00	0,00	0,00	0,00	0,00	0,00
Cajurú	0,00	0,00	0,00	0,00	0,00	0,30	0,00	0,10	0,00	0,00	0,00	0,00	0,00	0,00	0,00
Campinas	0,00	4,44	1,49	0,00	0,00	8,13	3,92	3,64	6,72	0,00	0,00	0,00	0,00	0,00	0,00
Campos Novos Paulista	0,00	0,00	0,00	0,00	0,00	0,00	0,00	0,13	0,00	0,00	0,00	0,00	0,00	0,00	0,00
Cananéia	0,00	0,00	0,00	0,00	0,00	0,00	0,00	0,07	0,00	0,00	0,00	0,00	0,00	0,00	0,00

(Continua)

(Continuação)

Municípios	Transformação e Emprego da Matéria-Prima									Administração e Profissões Liberais					
	Indústrias			Transportes			Comércio			Força Pública					
	Segundo a Aplicação da Matéria-Prima			Marítimos	Terrestres	Correios,	Bancos, Câmbio.	Comércio	Outras	Exército		Armada		Polícia	
	Produção e transmissão de forças físicas	Relat. às ciencias, letras e artes. Industrias de luxo	Outras	e Fluviais	e Aéreos	Telégrafos, e Telefones	Seguros, Comunicações, etc.	Propriamente dito	Espécies de Comércio	Oficiais	Praças	Oficiais	Praças	Oficiais	Praças
Campos Novos Paulista	0,00	0,00	0,00	0,00	0,00	0,10	0,00	0,10	0,00	0,00	0,00	0,00	0,00	0,00	0,00
Capivari	0,00	0,00	0,11	0,00	0,00	0,20	0,00	0,37	0,00	0,00	0,00	0,00	0,00	0,00	0,00
Caraguatatuba	0,00	0,00	0,00	0,00	0,00	0,00	0,00	0,10	0,00	0,00	0,00	0,00	0,00	0,00	0,00
Casa Branca	0,00	2,22	0,00	0,00	0,00	0,10	0,00	0,33	0,00	0,00	0,00	0,00	0,00	0,00	0,00
Catanduva	0,00	0,00	0,00	0,00	0,00	0,30	1,96	0,47	0,00	0,00	0,00	0,00	0,00	0,00	0,00
Cerqueira César	0,00	0,00	0,00	0,00	0,00	0,10	0,00	0,43	0,00	0,00	0,00	0,00	0,00	0,00	0,00
Conceição do Monte Alegre	0,00	0,00	0,00	0,00	0,00	0,00	0,00	0,13	0,00	0,00	0,00	0,00	0,00	0,00	0,00
Conchas	0,00	0,00	0,00	0,00	0,00	0,10	0,00	0,17	0,00	0,00	0,00	0,00	0,00	0,00	0,00
Cotia	0,00	0,00	0,00	0,00	0,00	0,10	0,00	0,07	0,00	0,00	0,00	0,00	0,00	0,00	0,00
Cravinhos	0,00	0,00	0,00	0,00	0,00	0,50	0,00	0,03	0,00	0,00	0,00	0,00	0,00	0,00	0,00
Cruzeiro	0,00	0,00	0,00	0,00	0,00	0,10	0,00	0,47	0,42	0,00	0,00	0,00	0,00	0,00	0,00
Cunha	0,00	0,00	0,00	0,00	0,00	0,00	0,00	0,07	0,42	0,00	0,00	0,00	0,00	0,00	0,00
Descalvado	0,00	0,00	0,00	0,00	0,00	0,10	0,00	0,37	0,00	0,00	0,00	0,00	0,00	0,00	0,00
Dois Córregos	0,00	0,00	0,00	0,00	0,00	0,00	0,00	0,17	0,00	0,00	0,00	0,00	0,00	0,00	0,00
Dourado	0,00	0,00	0,00	0,00	0,00	0,00	0,00	0,07	0,00	0,00	0,00	0,00	0,00	0,00	0,00
Eldorado	0,00	0,00	0,11	0,00	0,00	0,00	0,00	0,07	0,00	0,00	0,00	0,00	0,00	0,00	0,00
Espírito Santo do Pinhal	0,00	0,00	0,00	0,00	0,00	0,30	0,00	0,47	0,00	0,00	0,00	0,00	0,00	0,00	0,00
Espírito Santo do Turvo	0,00	0,00	0,00	0,00	0,00	0,00	0,00	0,03	0,00	0,00	0,00	0,00	0,00	0,00	0,00
Fartura	0,00	0,00	0,00	0,00	0,00	0,00	0,00	0,03	0,00	0,00	0,00	0,00	0,00	0,00	0,00
Franca	0,00	0,00	1,10	0,00	0,00	0,10	0,00	0,40	0,84	0,00	0,00	0,00	0,00	0,00	0,00
Guararema	0,00	0,00	0,00	0,00	0,00	0,00	0,00	0,07	0,00	0,00	0,00	0,00	0,00	0,00	0,00
Guaratinguetá	0,00	0,00	0,22	0,00	0,00	0,60	0,00	0,74	0,00	0,00	0,00	0,00	0,00	0,00	0,00
Guareí	0,00	0,00	0,00	0,00	0,00	0,00	0,00	0,00	0,00	0,00	0,00	0,00	0,00	0,00	0,00
Guariba	0,00	0,00	0,00	0,00	0,00	0,00	0,00	0,03	0,00	0,00	0,00	0,00	0,00	0,00	0,00
Guarulhos	0,00	0,00	0,28	0,00	0,00	0,00	1,96	0,10	0,00	0,00	0,00	0,00	0,00	0,00	0,00
Ibitinga	0,00	0,00	0,00	0,00	0,00	0,10	0,00	0,30	0,00	0,00	0,00	0,00	0,00	0,00	0,00
Ibiúna	0,00	0,00	0,00	0,00	0,00	0,00	0,00	0,27	0,00	0,00	0,00	0,00	0,00	0,00	0,00
Igarapava	0,00	0,00	0,11	0,00	0,00	0,30	0,00	0,27	0,00	0,00	0,00	0,00	0,00	0,00	0,00
Igaratá	0,00	0,00	0,00	0,00	0,00	0,10	0,00	0,00	0,00	0,00	0,00	0,00	0,00	0,00	0,00
Iguape	0,00	3,70	0,00	0,00	0,00	0,10	0,00	0,57	0,00	0,00	0,00	0,00	0,00	0,00	0,00
Ilhabela	0,00	0,00	0,00	0,00	0,00	0,00	0,00	0,03	0,00	0,00	0,00	0,00	0,00	0,00	0,00
Indaiatuba	0,00	0,00	0,06	0,00	0,00	0,10	0,00	0,13	0,00	0,00	0,00	0,00	0,00	0,00	0,00
Ipauçu	0,00	0,00	0,00	0,00	0,00	0,10	0,00	0,13	0,00	0,00	0,00	0,00	0,00	0,00	0,00
Iporanga	0,00	0,00	0,00	0,00	0,00	0,00	0,00	0,17	0,00	0,00	0,00	0,00	0,00	0,00	0,00
Itaberá	0,00	0,00	0,00	0,00	0,00	0,10	0,00	0,00	0,00	0,00	0,00	0,00	0,00	0,00	0,00
Itaí	0,00	0,00	0,00	0,00	0,00	0,20	0,00	0,13	0,00	0,00	0,00	0,00	0,00	0,00	0,00
Itajobi	0,00	0,00	0,00	0,00	0,00	0,30	0,00	0,07	0,00	0,00	0,00	0,00	0,00	0,00	0,00
Itanhaém	0,00	0,00	0,00	0,00	0,00	0,10	0,00	0,17	0,00	0,00	0,00	0,00	0,00	0,00	0,00
Itapecerica da Serra	0,00	0,00	0,00	0,00	0,00	0,00	0,00	0,03	0,00	0,00	0,00	0,00	0,00	0,00	0,00
Itapetininga	0,00	0,00	0,06	0,00	0,00	0,80	0,00	0,40	0,00	0,00	0,00	0,00	0,00	0,00	0,00
Itapeva	0,00	0,00	0,00	0,00	0,00	0,20	0,00	0,37	0,00	0,00	0,00	0,00	0,00	0,00	0,00

(Continua)

(Continuação)

Municípios	Transformação e Emprego da Matéria-Prima									Administração e Profissões Liberais					
	Indústrias			Transportes			Comércio			Força Pública					
	Segundo a Aplicação da Matéria-Prima			Marítimos	Terrestres	Correios,	Bancos, Câmbio.	Comércio	Outras	Exército		Armada		Polícia	
	Produção e transmissão de forças físicas	Relat. às ciencias, letras e artes. Industrias de luxo	Outras	e Fluviais	e Aéreos	Telégrafos, e Telefones	Seguros, Comunicações, etc.	Propriamente dito	Espécies de Comércio	Oficiais	Praças	Oficiais	Praças	Oficiais	Praças
Itapira	0,00	0,00	0,00	0,00	0,00	0,20	0,00	0,23	0,00	0,00	0,00	0,00	0,00	0,00	0,00
Itápolis	0,00	0,00	0,00	0,00	0,00	0,30	0,00	0,27	0,00	0,00	0,00	0,00	0,00	0,00	0,00
Itaporanga	0,00	0,00	0,06	0,00	0,00	0,00	0,00	0,23	0,00	0,00	0,00	0,00	0,00	0,00	0,00
Itapuí	0,00	0,00	0,06	0,00	0,00	0,20	0,00	0,27	0,00	0,00	0,00	0,00	0,00	0,00	0,00
Itararé	0,00	0,00	0,06	0,00	0,00	0,10	0,00	0,37	0,00	0,00	0,00	0,00	0,00	0,00	0,00
Itatiba	0,00	0,00	0,44	0,00	0,00	0,40	0,00	0,50	0,00	0,00	0,00	0,00	0,00	0,00	0,00
Itatinga	0,00	0,00	0,00	0,00	0,00	0,00	0,00	0,03	0,00	0,00	0,00	0,00	0,00	0,00	0,00
Itu	0,00	0,00	1,71	0,00	0,00	0,50	1,96	0,84	0,42	0,00	0,00	0,00	0,00	0,00	0,00
Ituverava	0,00	0,00	0,00	0,00	0,00	0,00	0,00	0,10	0,00	0,00	0,00	0,00	0,00	0,00	0,00
Jaboticabal	0,00	0,74	0,06	0,00	0,00	1,31	0,00	0,67	0,00	0,00	0,00	0,00	0,00	0,00	0,00
Jacareí	0,00	1,48	0,55	0,00	0,00	0,20	0,00	0,27	0,00	0,00	0,00	0,00	0,00	0,00	0,00
Jambeiro	0,00	0,00	0,00	0,00	0,00	0,00	0,00	0,03	0,00	0,00	0,00	0,00	0,00	0,00	0,00
Jardinópolis	0,00	0,00	0,00	0,00	0,00	0,20	0,00	0,10	0,00	0,00	0,00	0,00	0,00	0,00	0,00
Jataí	0,00	0,00	0,00	0,00	0,00	0,10	0,00	0,00	0,00	0,00	0,00	0,00	0,00	0,00	0,00
Jaú	0,00	0,74	0,11	0,00	0,00	0,80	3,92	0,84	0,00	0,00	0,00	0,00	0,00	0,00	0,00
Joanópolis	0,00	0,00	0,00	0,00	0,00	0,00	0,00	0,07	0,00	0,00	0,00	0,00	0,00	0,00	0,00
Jundiaí	0,00	0,00	2,26	0,00	0,00	1,10	0,00	0,80	0,42	0,00	0,00	0,00	0,00	0,00	0,00
Lagoinha	0,00	0,00	0,00	0,00	0,00	0,00	0,00	0,13	0,00	0,00	0,00	0,00	0,00	0,00	0,00
Laranjal	0,00	0,00	0,00	0,00	0,00	0,10	0,00	0,13	0,42	0,00	0,00	0,00	0,00	0,00	0,00
Lavrinhas	0,00	0,00	0,00	0,00	0,00	0,00	0,00	0,00	0,00	0,00	0,00	0,00	0,00	0,00	0,00
Leme	0,00	0,00	0,00	0,00	0,00	0,10	0,00	0,07	0,00	0,00	0,00	0,00	0,00	0,00	0,00
Lençóis Paulista	0,00	0,00	0,00	0,00	0,00	0,10	1,96	0,10	0,00	0,00	0,00	0,00	0,00	0,00	0,00
Limeira	0,00	0,00	0,06	0,00	0,00	0,20	0,00	0,37	2,10	0,00	0,00	0,00	0,00	0,00	0,00
Lins	0,00	0,00	0,00	0,00	0,00	0,00	0,00	0,03	0,00	0,00	0,00	0,00	0,00	0,00	0,00
Lorena	0,00	0,00	0,22	0,00	0,00	0,10	0,00	0,47	0,00	0,00	0,00	0,00	0,00	0,00	0,00
Mairiporã	0,00	0,00	0,00	0,00	0,00	0,00	0,00	0,03	0,00	0,00	0,00	0,00	0,00	0,00	0,00
Matão	0,00	0,00	0,00	0,00	0,00	0,20	0,00	0,20	0,00	0,00	0,00	0,00	0,00	0,00	0,00
Mineiros do Tietê	0,00	0,00	0,00	0,00	0,00	0,10	0,00	0,00	0,00	0,00	0,00	0,00	0,00	0,00	0,00
Mococa	0,00	0,74	0,11	0,00	0,00	0,20	0,00	0,53	0,00	0,00	0,00	0,00	0,00	0,00	0,00
Mogi das Cruzes	0,00	0,00	1,21	0,00	0,00	0,20	0,00	0,43	0,00	0,00	0,00	0,00	0,00	0,00	0,00
Mogi-Guaçu	0,00	0,00	0,00	0,00	0,00	0,10	0,00	0,07	0,00	0,00	0,00	0,00	0,00	0,00	0,00
Mogi-Mirim	0,00	0,00	0,22	0,00	0,00	0,40	0,00	0,64	0,00	0,00	0,00	0,00	0,00	0,00	0,00
Monte Alto	0,00	0,00	0,06	0,00	0,00	0,40	0,00	0,37	0,42	0,00	0,00	0,00	0,00	0,00	0,00
Monte Azul Paulista	0,00	0,00	0,00	0,00	0,00	0,00	0,00	0,20	0,00	0,00	0,00	0,00	0,00	0,00	0,00
Monte Mor	0,00	0,00	0,00	0,00	0,00	0,00	0,00	0,07	0,00	0,00	0,00	0,00	0,00	0,00	0,00
Monteiro Lobato	0,00	0,00	0,00	0,00	0,00	0,00	0,00	0,07	0,00	0,00	0,00	0,00	0,00	0,00	0,00
Natividade da Serra	0,00	0,00	0,00	0,00	0,00	0,00	0,00	0,10	0,00	0,00	0,00	0,00	0,00	0,00	0,00
Nazaré Paulista	0,00	0,00	0,00	0,00	0,00	0,00	0,00	0,03	0,00	0,00	0,00	0,00	0,00	0,00	0,00
Novo Horizonte	0,00	0,00	0,00	0,00	0,00	0,00	0,00	0,03	0,00	0,00	0,00	0,00	0,00	0,00	0,00
Óleo	0,00	0,00	0,00	0,00	0,00	0,00	0,00	0,00	0,00	0,00	0,00	0,00	0,00	0,00	0,00
Olímpia	0,00	0,00	0,00	0,00	0,00	0,30	0,00	0,47	4,20	0,00	0,00	0,00	0,00	0,00	0,00

(Continua)

(Continuação)

Municípios	Transformação e Emprego da Matéria-Prima									Administração e Profissões Liberais					
	Indústrias			Transportes			Comércio			Força Pública					
	Segundo a Aplicação da Matéria-Prima			Marítimos	Terrestres	Correios,	Bancos, Câmbio.	Comércio	Outras	Exército		Armada		Polícia	
	Produção e transmissão de forças físicas	Relat. às ciencias, letras e artes. Industrias de luxo	Outras	e Fluviais	e Aéreos	Telégrafos, e Telefones	Seguros, Comunicações, etc.	Propriamente dito	Espécies de Comércio	Oficiais	Praças	Oficiais	Praças	Oficiais	Praças
Orlândia	0,00	0,74	0,00	100,00	0,00	0,00	0,00	0,20	0,00	0,00	0,00	0,00	0,00	0,00	0,00
Ourinhos	0,00	0,00	0,00	0,00	0,00	0,00	0,00	0,17	0,00	0,00	0,00	0,00	0,00	0,00	0,00
Palmital	0,00	0,00	0,00	0,00	0,00	0,00	0,00	0,13	0,00	0,00	0,00	0,00	0,00	0,00	0,00
Paraibuna	0,00	0,00	0,00	0,00	0,00	0,10	0,00	0,27	0,00	0,00	0,00	0,00	0,00	0,00	0,00
Patrocínio Paulista	0,00	0,00	0,00	0,00	0,00	0,10	0,00	0,00	0,00	0,00	0,00	0,00	0,00	0,00	0,00
Pederneiras	0,00	0,00	0,00	0,00	0,00	0,10	0,00	0,07	0,00	0,00	0,00	0,00	0,00	0,00	0,00
Pedreira	0,00	0,00	0,00	0,00	0,00	0,10	0,00	0,07	0,00	0,00	0,00	0,00	0,00	0,00	0,00
Penápolis	0,00	0,00	0,00	0,00	0,00	0,00	0,00	0,17	0,00	0,00	0,00	0,00	0,00	0,00	0,00
Pereiras	0,00	0,00	0,00	0,00	0,00	0,00	0,00	0,07	0,00	0,00	0,00	0,00	0,00	0,00	0,00
Piedade	0,00	0,00	0,00	0,00	0,00	0,00	0,00	0,07	0,00	0,00	0,00	0,00	0,00	0,00	0,00
Pilar do Sul	0,00	0,00	0,00	0,00	0,00	0,00	0,00	0,03	0,00	0,00	0,00	0,00	0,00	0,00	0,00
Pindamonhangaba	0,00	0,00	0,00	0,00	0,00	0,10	0,00	0,40	0,00	0,00	0,00	0,00	0,00	0,00	0,00
Piquete	0,00	0,00	0,00	0,00	0,00	0,10	0,00	0,03	0,00	0,00	0,00	0,00	0,00	0,00	0,00
Piracaia	0,00	0,00	0,00	0,00	0,00	0,00	0,00	0,07	0,00	0,00	0,00	0,00	0,00	0,00	0,00
Piracicaba	0,00	0,74	1,10	0,00	0,00	1,10	1,96	1,20	0,42	0,00	0,00	0,00	0,00	0,00	0,00
Piraju	0,00	0,00	0,00	0,00	0,00	0,40	0,00	0,27	0,00	0,00	0,00	0,00	0,00	0,00	0,00
Pirajuí	0,00	0,00	0,00	0,00	0,00	0,00	0,00	0,10	0,00	0,00	0,00	0,00	0,00	0,00	0,00
Pirassununga	0,00	0,00	0,00	0,00	0,00	0,10	0,00	0,23	0,42	0,00	0,00	0,00	0,00	0,00	0,00
Piratininga	0,00	0,00	0,00	0,00	0,00	0,10	0,00	0,03	0,00	0,00	0,00	0,00	0,00	0,00	0,00
Pitangueiras	0,00	0,00	0,00	0,00	0,00	0,00	0,00	0,07	0,42	0,00	0,00	0,00	0,00	0,00	0,00
Platina	0,00	0,00	0,00	0,00	0,00	0,00	0,00	0,10	0,00	0,00	0,00	0,00	0,00	0,00	0,00
Porto Feliz	0,00	0,00	0,00	0,00	0,00	0,40	0,00	0,37	0,00	0,00	0,00	0,00	0,00	0,00	0,00
Porto Ferreira	0,00	0,00	0,00	0,00	0,00	0,00	0,00	0,03	0,00	0,00	0,00	0,00	0,00	0,00	0,00
Queluz	0,00	0,00	0,06	0,00	0,00	0,10	0,00	0,10	0,00	0,00	0,00	0,00	0,00	0,00	0,00
Redenção da Serra	0,00	0,00	0,00	0,00	0,00	0,00	0,00	0,13	0,00	0,00	0,00	0,00	0,00	0,00	0,00
Ribeira	0,00	0,00	0,00	0,00	0,00	0,00	0,00	0,10	0,00	0,00	0,00	0,00	0,00	0,00	0,00
Ribeirão Bonito	0,00	0,00	0,00	0,00	0,00	0,10	0,00	0,03	0,00	0,00	0,00	0,00	0,00	0,00	0,00
Ribeirão Branco	0,00	0,00	0,00	0,00	0,00	0,00	0,00	0,03	0,00	0,00	0,00	0,00	0,00	0,00	0,00
Ribeirão Preto	0,00	0,00	0,55	0,00	0,00	1,81	0,00	1,60	0,00	0,00	0,00	0,00	0,00	0,00	0,00
Rio Claro	0,00	0,00	0,44	0,00	0,00	0,50	0,00	1,07	0,00	0,00	0,00	0,00	0,00	0,00	0,00
Rio das Pedras	0,00	0,00	0,00	0,00	0,00	0,00	0,00	0,00	0,00	0,00	0,00	0,00	0,00	0,00	0,00
Salesópolis	0,00	0,00	0,00	0,00	0,00	0,00	0,00	0,00	0,00	0,00	0,00	0,00	0,00	0,00	0,00
Salto	0,00	8,15	0,50	0,00	0,00	0,00	0,00	0,33	0,42	0,00	0,00	0,00	0,00	0,00	0,00
Salto Grande	0,00	0,00	0,00	0,00	0,00	0,00	0,00	0,33	0,00	0,00	0,00	0,00	0,00	0,00	0,00
Santa Adélia	0,00	0,00	0,00	0,00	0,00	0,30	0,00	0,07	0,00	0,00	0,00	0,00	0,00	0,00	0,00
Santa Bárbara D'Oeste	0,00	0,00	0,00	0,00	0,00	0,20	0,00	0,17	0,00	0,00	0,00	0,00	0,00	0,00	0,00
Santa Branca	0,00	0,00	0,00	0,00	0,00	0,00	0,00	0,00	0,00	0,00	0,00	0,00	0,00	0,00	0,00
Santa Cruz da Conceição	0,00	0,00	0,00	0,00	0,00	0,00	0,00	0,00	0,00	0,00	0,00	0,00	0,00	0,00	0,00
Santa Cruz das Palmeiras	0,00	0,00	0,00	0,00	0,00	0,20	0,00	0,20	0,00	0,00	0,00	0,00	0,00	0,00	0,00
Santa Cruz do Rio Pardo	0,00	0,00	0,06	0,00	0,00	0,20	0,00	1,97	0,00	0,00	0,00	0,00	0,00	0,00	0,00
Santa Isabel	0,00	0,00	0,00	0,00	0,00	0,00	0,00	0,07	0,00	0,00	0,00	0,00	0,00	0,00	0,00

(Continua)

(Continuação)

Municípios	Transformação e Emprego da Matéria-Prima									Administração e Profissões Liberais					
	Indústrias			Transportes			Comércio			Força Pública					
	Segundo a Aplicação da Matéria-Prima			Marítimos	Terrestres	Correios,	Bancos, Câmbio.	Comércio	Outras	Exército		Armada		Polícia	
	Produção e transmissão de forças físicas	Relat. às ciencias, letras e artes. Industrias de luxo	Outras	e Fluviais	e Aéreos	Telégrafos, e Telefones	Seguros, Comunicações, etc.	Propriamente dito	Espécies de Comércio	Oficiais	Praças	Oficiais	Praças	Oficiais	Praças
Santa Rita do Passa Quatro	0,00	0,00	0,00	0,00	0,00	0,00	0,00	0,53	0,00	0,00	0,00	0,00	0,00	0,00	0,00
Santa Rosa do Viterbo	0,00	0,00	0,00	0,00	0,00	0,00	0,00	0,10	0,42	0,00	0,00	0,00	0,00	0,00	0,00
Santana de Parnaíba	0,00	7,41	0,06	0,00	0,00	0,10	0,00	0,10	0,00	0,00	0,00	0,00	0,00	0,00	0,00
Santo Amaro	0,00	0,00	0,00	0,00	0,00	0,20	0,00	0,27	0,00	0,00	0,00	0,00	0,00	0,00	0,00
Santo Antônio da Alegria	0,00	0,00	0,00	0,00	0,00	0,00	0,00	0,10	0,00	0,00	0,00	0,00	0,00	0,00	0,00
Santos	0,00	0,74	1,88	0,00	0,00	5,92	0,00	5,38	8,40	0,00	0,00	0,00	0,00	0,00	0,00
São Bento do Sapucaí	0,00	0,00	0,00	0,00	0,00	0,00	0,00	0,10	0,42	0,00	0,00	0,00	0,00	0,00	0,00
São Bernardo do Campo	0,00	0,00	0,55	0,00	0,00	0,30	0,00	0,67	0,00	0,00	0,00	0,00	0,00	0,00	0,00
São Carlos	0,00	0,00	1,49	0,00	0,00	2,41	0,00	1,30	0,42	0,00	0,00	0,00	0,00	0,00	0,00
São João da Boa Vista	0,00	0,00	0,11	0,00	0,00	0,60	0,00	1,20	2,52	0,00	0,00	0,00	0,00	0,00	0,00
São Joaquim da Barra	0,00	0,00	0,00	0,00	0,00	0,00	0,00	0,57	0,00	0,00	0,00	0,00	0,00	0,00	0,00
São José do Barreiro	0,00	0,00	0,00	0,00	0,00	0,00	0,00	0,00	0,00	0,00	0,00	0,00	0,00	0,00	0,00
São José do Rio Pardo	0,00	0,00	0,00	0,00	0,00	0,50	0,00	0,47	0,00	0,00	0,00	0,00	0,00	0,00	0,00
São José do Rio Preto	0,00	0,00	0,06	0,00	0,00	0,20	0,00	0,94	0,42	0,00	0,00	0,00	0,00	0,00	0,00
São José dos Campos	0,00	0,00	0,11	0,00	0,00	0,20	0,00	0,43	0,00	0,00	0,00	0,00	0,00	0,00	0,00
São Luis do Paraitinga	0,00	0,00	0,06	0,00	0,00	0,00	0,00	0,20	0,00	0,00	0,00	0,00	0,00	0,00	0,00
São Manuel	0,00	0,00	0,00	0,00	0,00	0,30	0,00	0,30	0,00	0,00	0,00	0,00	0,00	0,00	0,00
São Miguel Arcanjo	0,00	0,00	0,00	0,00	0,00	0,10	0,00	0,10	0,00	0,00	0,00	0,00	0,00	0,00	0,00
São Paulo	0,00	67,41	80,74	0,00	0,00	50,70	58,82	39,15	60,50	0,00	0,00	0,00	0,00	0,00	0,00
São Pedro	0,00	0,00	0,00	0,00	0,00	0,10	0,00	0,37	0,00	0,00	0,00	0,00	0,00	0,00	0,00
São Pedro do Turvo	0,00	0,00	0,00	0,00	0,00	0,00	0,00	0,10	0,00	0,00	0,00	0,00	0,00	0,00	0,00
São Roque	0,00	0,00	0,00	0,00	0,00	0,00	0,00	0,23	0,00	0,00	0,00	0,00	0,00	0,00	0,00
São Sebastião	0,00	0,00	0,00	0,00	0,00	0,10	0,00	0,17	0,00	0,00	0,00	0,00	0,00	0,00	0,00
São Simão	0,00	0,00	0,00	0,00	0,00	0,20	0,00	0,20	0,00	0,00	0,00	0,00	0,00	0,00	0,00
São Vicente	0,00	0,00	0,00	0,00	0,00	0,40	0,00	0,33	0,00	0,00	0,00	0,00	0,00	0,00	0,00
Sarapuí	0,00	0,00	0,00	0,00	0,00	0,00	0,00	0,07	0,00	0,00	0,00	0,00	0,00	0,00	0,00
Serra Negra	0,00	0,00	0,00	0,00	0,00	0,00	0,00	0,30	0,00	0,00	0,00	0,00	0,00	0,00	0,00
Sertãozinho	0,00	0,00	0,06	0,00	0,00	0,30	0,00	0,43	0,00	0,00	0,00	0,00	0,00	0,00	0,00
Silveiras	0,00	0,00	0,00	0,00	0,00	0,10	0,00	0,03	0,00	0,00	0,00	0,00	0,00	0,00	0,00
Socorro	0,00	0,00	0,00	0,00	0,00	0,10	0,00	0,37	0,00	0,00	0,00	0,00	0,00	0,00	0,00
Sorocaba	0,00	0,00	0,50	0,00	0,00	1,51	1,96	0,84	1,68	0,00	0,00	0,00	0,00	0,00	0,00
Tabapuã	0,00	0,00	0,00	0,00	0,00	0,00	0,00	0,13	0,00	0,00	0,00	0,00	0,00	0,00	0,00
Tambaú	0,00	0,00	0,00	0,00	0,00	0,10	0,00	0,10	0,00	0,00	0,00	0,00	0,00	0,00	0,00
Taquaritinga	0,00	0,00	0,00	0,00	0,00	0,00	1,96	0,27	0,00	0,00	0,00	0,00	0,00	0,00	0,00
Tatuí	0,00	0,00	0,22	0,00	0,00	0,30	0,00	0,33	0,42	0,00	0,00	0,00	0,00	0,00	0,00
Taubaté	0,00	0,00	0,17	0,00	0,00	0,50	17,65	0,53	0,42	0,00	0,00	0,00	0,00	0,00	0,00
Tietê	0,00	0,00	0,00	0,00	0,00	0,60	0,00	0,37	0,00	0,00	0,00	0,00	0,00	0,00	0,00
Tremembé	0,00	0,00	0,00	0,00	0,00	0,10	0,00	0,07	0,00	0,00	0,00	0,00	0,00	0,00	0,00
Ubatuba	0,00	0,00	0,00	0,00	0,00	0,10	0,00	0,00	0,00	0,00	0,00	0,00	0,00	0,00	0,00
Viradouro	0,00	0,00	0,06	0,00	0,00	0,10	0,00	0,17	0,00	0,00	0,00	0,00	0,00	0,00	0,00
Estado de São Paulo	0,00	100,00	100,00	100,00	100,00	100,00	100,00	100,00	100,00	0,00	0,00	0,00	0,00	0,00	0,00

(Continuação)

Municípios	Administração e Profissões Liberais											Diversas						Total
	Força Pública		Administração				Profissões Liberais					Pessoas	Serviço	Mal	Profissão			
	Bombeiros		Pública			Particular	Religiosas	Judiciárias	Médicas	Magistério	Ciências,	que Vivem	Doméstico	Definidas	Não Declaradas			
	Oficiais	Praças	Federal	Estadual	Municipal						Letras Artes	de suas Rendas			0 a 14 anos	15 a 20 anos	21 e + anos	
Águas de Santa Bárbara	0,00	0,00	0,00	0,39	0,00	0,00	0,00	0,00	0,00	0,02	0,07	0,00	0,03	0,03	0,19	0,20	0,18	0,17
Agudos	0,00	0,00	0,00	0,78	0,00	0,00	0,00	0,00	0,29	0,16	0,14	0,18	0,16	0,05	0,35	0,32	0,32	0,33
Altinópolis	0,00	0,00	0,00	1,56	0,00	0,00	0,00	0,00	0,00	0,02	0,00	0,05	0,06	0,00	0,22	0,21	0,18	0,19
Amparo	0,00	0,00	6,33	1,17	0,00	0,47	0,00	0,00	0,65	1,12	0,00	1,73	1,07	0,54	1,02	0,95	0,96	1,06
Analândia	0,00	0,00	0,00	0,00	0,00	0,00	0,00	0,00	0,14	0,02	0,00	0,03	0,02	0,00	0,17	0,17	0,15	0,15
Angatuba	0,00	0,00	0,00	0,00	0,00	0,24	0,00	0,00	0,07	0,26	0,00	0,18	0,17	0,48	0,32	0,31	0,29	0,30
Anhembi	0,00	0,00	0,00	0,00	0,00	0,00	0,00	0,00	0,00	0,02	0,00	0,00	0,05	0,01	0,10	0,10	0,09	0,09
Apiaí	0,00	0,00	0,00	0,00	0,00	0,00	0,00	0,00	0,00	0,07	0,14	0,00	0,08	0,17	0,28	0,34	0,30	0,28
Araçariguama	0,00	0,00	0,00	0,39	0,00	0,00	0,00	0,00	0,00	0,07	0,00	0,00	0,02	0,07	0,09	0,11	0,10	0,09
Araçoiaba da Serra	0,00	0,00	0,00	0,00	0,00	0,00	0,00	0,00	0,00	0,05	0,07	0,00	0,02	0,01	0,23	0,23	0,23	0,22
Araraquara	0,00	0,00	0,00	0,78	0,00	0,47	0,77	0,00	0,58	0,81	0,28	1,67	0,85	0,24	1,06	1,01	1,00	1,03
Araras	0,00	0,00	1,27	0,39	0,00	1,90	0,00	0,00	0,00	0,43	0,00	0,31	0,27	0,26	0,60	0,61	0,55	0,57
Areias	0,00	0,00	0,00	0,00	0,00	0,47	0,00	0,00	0,07	0,06	0,00	0,03	0,13	0,05	0,13	0,14	0,15	0,14
Ariranha	0,00	0,00	1,27	0,00	0,00	0,00	0,00	0,00	0,29	0,07	0,00	0,03	0,06	0,01	0,27	0,22	0,23	0,24
Assis	0,00	0,00	2,53	0,39	0,00	0,00	0,00	0,00	0,14	0,19	0,00	0,37	0,09	0,12	0,28	0,30	0,28	0,27
Atibaia	0,00	0,00	1,27	0,39	0,00	0,24	0,00	0,00	0,07	0,19	0,00	0,42	0,36	0,18	0,53	0,54	0,56	0,54
Avaí	0,00	0,00	0,00	0,39	0,00	0,00	0,00	0,00	0,00	0,14	0,49	0,05	0,13	0,01	0,34	0,35	0,32	0,32
Avaré	0,00	0,00	1,27	0,00	0,00	0,24	0,33	0,00	0,36	0,42	0,00	0,24	0,34	0,03	0,54	0,56	0,51	0,52
Bananal	0,00	0,00	0,00	0,00	0,00	0,00	0,00	0,00	0,00	0,18	0,00	0,24	0,14	0,16	0,25	0,28	0,29	0,26
Bariri	0,00	0,00	0,00	0,00	0,00	0,00	0,00	0,00	0,07	0,37	0,14	0,24	0,27	0,12	0,59	0,56	0,48	0,51
Barra Bonita	0,00	0,00	0,00	0,39	0,00	0,00	0,00	0,00	0,00	0,08	0,00	0,03	0,11	0,03	0,21	0,17	0,14	0,20
Barretos	0,00	0,00	0,00	0,39	0,00	0,00	0,00	0,00	0,43	0,47	1,05	1,07	0,82	0,11	0,90	0,84	0,78	0,83
Batatais	0,00	0,00	0,00	1,17	0,00	0,24	0,11	0,00	0,50	0,46	0,00	0,44	0,34	0,07	0,51	0,50	0,45	0,49
Bauru	0,00	0,00	1,27	0,39	2,94	0,47	0,00	0,00	0,07	0,50	0,49	0,31	0,18	0,36	0,44	0,43	0,46	0,42
Bebedouro	0,00	0,00	2,53	0,00	0,00	0,00	0,00	0,00	0,22	0,37	0,14	0,31	0,35	0,21	0,67	0,65	0,56	0,61
Boa Esperança do Sul	0,00	0,00	0,00	0,00	0,00	0,24	0,00	0,00	0,00	0,16	0,07	0,00	0,10	0,10	0,30	0,25	0,22	0,27
Bocaina	0,00	0,00	0,00	0,39	0,00	0,00	0,55	0,00	0,29	0,23	0,00	0,13	0,13	0,05	0,35	0,32	0,31	0,33
Bofete	0,00	0,00	0,00	0,39	0,00	0,00	0,00	0,00	0,07	0,10	0,07	0,03	0,10	0,02	0,24	0,26	0,22	0,22
Bom Sucesso	0,00	0,00	0,00	0,00	0,00	0,00	0,00	0,00	0,07	0,03	0,00	0,00	0,06	0,01	0,14	0,15	0,12	0,13
Botucatu	0,00	0,00	0,00	1,56	0,00	0,95	0,55	0,00	0,65	1,47	0,28	1,10	0,47	0,46	0,75	0,80	0,68	0,73
Bragança Paulista	0,00	0,00	0,00	0,39	0,00	1,18	0,77	0,00	1,08	0,57	0,63	0,78	1,11	1,18	1,19	1,16	1,29	1,23
Brodósqui	0,00	0,00	0,00	0,00	2,94	0,24	0,00	0,00	0,36	0,19	0,07	0,03	0,08	0,02	0,21	0,22	0,19	0,19
Brotas	0,00	0,00	1,27	0,39	0,00	0,24	0,00	0,00	0,07	0,26	0,14	0,29	0,24	0,18	0,42	0,38	0,36	0,40
Cabreúva	0,00	0,00	0,00	0,00	0,00	0,00	0,00	0,00	0,00	0,08	0,21	0,47	0,04	0,04	0,13	0,14	0,13	0,13
Caçapava	0,00	0,00	1,27	0,39	0,00	0,00	0,00	0,00	0,14	0,29	0,28	0,21	0,50	0,28	0,36	0,34	0,39	0,40
Cachoeira Paulista	0,00	0,00	3,80	0,00	0,00	0,00	0,00	0,00	0,22	0,18	0,07	0,10	0,29	0,08	0,18	0,21	0,26	0,21
Caconde	0,00	0,00	0,00	0,00	0,00	0,00	1,00	0,00	0,14	0,12	0,00	0,21	0,11	0,03	0,58	0,53	0,56	0,54
Cajurú	0,00	0,00	0,00	0,00	0,00	1,18	0,00	0,00	0,00	0,23	0,07	0,37	0,27	0,03	0,45	0,42	0,40	0,41
Campinas	0,00	0,00	3,80	1,56	5,88	3,79	2,43	0,00	4,10	4,90	3,15	3,74	4,76	0,89	2,41	2,07	2,29	2,59
Campos Novos Paulista	0,00	0,00	0,00	0,00	0,00	0,00	0,00	0,00	0,00	0,02	0,00	0,00	0,02	0,01	0,27	0,28	0,25	0,24
Cananéia	0,00	0,00	0,00	0,00	2,94	0,00	0,00	0,00	0,00	0,05	0,00	0,00	0,05	0,01	0,18	0,16	0,17	0,18

(Continua)

(Continuação)

Municípios	Administração e Profissões Liberais											Diversas						Total
	Força Pública		Administração				Profissões Liberais					Pessoas que Vivem de suas Rendas	Serviço Doméstico	Mal Definidas	Profissão Não Declaradas			
	Bombeiros		Pública			Particular					Ciências, Letras Artes							
	Oficiais	Praças	Federal	Estadual	Municipal		Religiosas	Judiciárias	Médicas	Magistério					0 a 14 anos	15 a 20 anos	21 e + anos	
Capão Bonito	0,00	0,00	0,00	0,00	0,00	0,24	0,00	0,00	0,00	0,04	0,00	0,03	0,06	0,03	0,08	1,42	0,37	0,38
Capivari	0,00	0,00	1,27	0,39	0,00	0,00	0,00	0,00	0,36	0,45	0,07	0,65	0,26	0,23	0,58	0,58	0,58	0,56
Caraguatatuba	0,00	0,00	0,00	0,00	0,00	0,00	0,00	0,00	0,07	0,02	0,00	0,00	0,07	0,04	0,06	0,06	0,08	0,06
Casa Branca	0,00	0,00	0,00	0,39	0,00	0,24	0,77	0,00	0,50	0,75	0,07	0,26	0,43	0,23	0,62	0,60	0,53	0,59
Catanduva	0,00	0,00	0,00	0,39	0,00	0,00	0,00	0,00	0,14	0,26	0,07	0,13	0,14	0,10	0,36	0,34	0,34	0,33
Cerqueira César	0,00	0,00	1,27	0,39	0,00	0,00	0,00	0,00	0,00	0,08	0,00	0,00	0,09	0,01	0,20	0,23	0,20	0,19
Conceição do Monte Alegre	0,00	0,00	0,00	0,39	0,00	0,24	0,00	0,00	0,07	0,02	0,00	0,00	0,04	0,03	0,39	0,42	0,34	0,35
Conchas	0,00	0,00	0,00	0,00	0,00	0,00	0,00	0,00	0,00	0,09	0,00	0,03	0,13	0,03	0,20	0,30	0,21	0,21
Cotia	0,00	0,00	0,00	0,00	0,00	0,00	0,00	0,00	0,00	0,12	0,00	0,00	0,11	0,10	0,18	0,18	0,22	0,20
Cravinhos	0,00	0,00	0,00	0,39	0,00	0,00	0,00	0,00	0,50	0,32	0,00	0,10	0,24	0,06	0,59	0,55	0,49	0,57
Cruzeiro	0,00	0,00	1,27	0,78	2,94	0,24	0,00	0,00	0,22	0,40	0,42	0,21	0,48	0,71	0,26	0,26	0,28	0,29
Cunha	0,00	0,00	0,00	0,78	0,00	0,24	0,00	0,00	0,07	0,19	0,00	0,26	0,43	0,16	0,46	0,46	0,47	0,44
Descalvado	0,00	0,00	1,27	0,39	0,00	0,47	0,00	0,00	0,14	0,32	0,07	0,37	0,33	0,23	0,51	0,51	0,49	0,48
Dois Córregos	0,00	0,00	0,00	0,78	0,00	0,24	0,00	0,00	0,22	0,25	0,14	0,26	0,36	0,13	0,49	0,41	0,35	0,44
Dourado	0,00	0,00	0,00	0,00	0,00	0,00	0,00	0,00	0,00	0,12	0,00	0,03	0,09	0,09	0,20	0,22	0,18	0,19
Eldorado	0,00	0,00	0,00	0,00	0,00	0,00	0,00	0,00	0,14	0,16	0,07	0,03	0,17	0,07	0,31	0,30	0,25	0,30
Espírito Santo do Pinhal	0,00	0,00	1,27	0,39	0,00	0,00	0,00	0,00	0,00	0,33	0,00	0,44	0,51	0,13	0,71	0,74	0,70	0,68
Espírito Santo do Turvo	0,00	0,00	0,00	0,00	0,00	0,00	0,00	0,00	0,00	0,00	0,00	0,00	0,01	0,00	0,11	0,12	0,09	0,10
Fartura	0,00	0,00	1,27	0,78	0,00	0,00	0,00	0,00	0,29	0,04	0,07	0,03	0,07	0,00	0,28	0,34	0,26	0,27
Franca	0,00	0,00	0,00	0,78	2,94	0,24	2,43	0,00	0,36	0,55	0,63	0,58	0,73	0,28	1,06	1,08	0,87	0,98
Guararema	0,00	0,00	0,00	0,00	0,00	0,00	0,00	0,00	0,00	0,06	0,00	0,00	0,03	0,04	0,18	0,20	0,22	0,18
Guaratinguetá	0,00	0,00	0,00	1,17	2,94	2,37	0,33	0,00	1,29	1,86	0,28	0,63	1,94	0,58	0,87	1,00	1,10	1,00
Guareí	0,00	0,00	0,00	0,39	0,00	0,00	0,00	0,00	0,14	0,05	0,00	0,00	0,08	0,00	0,16	0,15	0,17	0,15
Guariba	0,00	0,00	0,00	0,00	0,00	0,00	0,00	0,00	0,07	0,03	0,00	0,03	0,04	0,06	0,21	0,20	0,17	0,19
Guarulhos	0,00	0,00	0,00	0,00	0,00	0,24	0,00	0,00	0,00	0,15	0,07	0,08	0,06	0,14	0,12	0,12	0,16	0,13
Ibitinga	0,00	0,00	0,00	0,00	0,00	0,71	0,11	0,00	0,07	0,17	0,00	1,02	0,19	0,17	0,57	0,57	0,50	0,51
Ibiúna	0,00	0,00	0,00	0,39	0,00	0,00	0,00	0,00	0,00	0,02	0,00	0,00	0,01	0,01	0,22	0,26	0,26	0,24
Igarapava	0,00	0,00	0,00	0,00	0,00	0,00	0,00	0,00	0,36	0,25	0,00	0,10	0,35	0,10	0,80	0,74	0,66	0,69
Igaratá	0,00	0,00	0,00	0,00	0,00	0,00	0,00	0,00	0,00	0,02	0,00	0,00	0,36	0,00	0,10	0,10	0,12	0,11
Iguape	0,00	0,00	1,27	0,78	0,00	0,00	0,00	0,00	0,07	0,25	0,00	0,42	0,74	0,11	0,85	0,80	0,77	0,86
Ilhabela	0,00	0,00	1,27	0,39	0,00	0,00	0,00	0,00	0,07	0,10	0,00	0,00	0,18	0,01	0,17	0,18	0,23	0,18
Indaiatuba	0,00	0,00	0,00	0,00	0,00	0,00	0,77	0,00	0,14	0,20	0,07	0,03	0,11	0,02	0,23	0,20	0,20	0,21
Ipauçu	0,00	0,00	0,00	0,78	0,00	0,00	0,00	0,00	0,14	0,09	0,00	0,03	0,10	0,00	0,18	0,18	0,17	0,16
Iporanga	0,00	0,00	0,00	0,00	0,00	0,00	0,00	0,00	0,00	0,01	0,00	0,03	0,03	0,01	0,13	0,13	0,11	0,13
Itaberá	0,00	0,00	0,00	0,00	0,00	0,00	0,00	0,00	0,00	0,05	0,00	0,00	0,03	0,00	0,15	0,17	0,15	0,14
Itaí	0,00	0,00	0,00	0,00	0,00	0,00	0,00	0,00	0,00	0,08	0,00	0,03	0,05	0,00	0,16	0,20	0,15	0,16
Itajobi	0,00	0,00	0,00	0,00	0,00	0,00	0,00	0,00	0,00	0,05	0,07	0,18	0,06	0,00	0,45	0,42	0,39	0,39
Itanhaém	0,00	0,00	0,00	0,39	0,00	0,00	0,00	0,00	0,00	0,03	0,00	0,03	0,06	0,05	0,08	0,07	0,09	0,09
Itapecerica da Serra	0,00	0,00	1,27	0,39	0,00	0,00	0,00	0,00	0,00	0,03	0,00	0,00	0,07	0,01	0,25	0,28	0,31	0,26
Itapetininga	0,00	0,00	0,00	1,17	2,94	0,47	1,11	0,00	0,22	1,29	0,14	1,02	0,58	0,12	0,55	0,62	0,59	0,57
Itapeva	0,00	0,00	0,00	0,00	0,00	0,00	0,44	0,00	0,14	0,19	0,14	0,21	0,25	0,19	0,48	0,53	0,50	0,48

(Continua)

(Continuação)

Municípios	Administração e Profissões Liberais											Diversas						Total
	Força Pública		Administração				Profissões Liberais					Pessoas que Vivem de suas Rendas	Serviço Doméstico	Mal Definidas	Profissão Não Declaradas			
	Bombeiros		Pública			Particular					Ciências, Letras Artes							
	Oficiais	Praças	Federal	Estadual	Municipal		Religiosas	Judiciárias	Médicas	Magistério					0 a 14 anos	15 a 20 anos	21 e + anos	
Itapira	0,00	0,00	0,00	0,00	2,94	0,00	0,22	0,00	0,36	0,44	0,00	0,52	0,46	0,17	0,61	0,61	0,62	0,59
Itápolis	0,00	0,00	0,00	0,00	0,00	0,24	0,00	0,00	0,22	0,19	0,00	0,10	0,25	0,02	0,75	0,67	0,58	0,63
Itaporanga	0,00	0,00	0,00	0,78	0,00	0,24	0,00	0,00	0,14	0,09	0,00	0,03	0,39	0,00	0,40	0,45	0,38	0,38
Itapuí	0,00	0,00	1,27	0,39	0,00	0,24	0,00	0,00	0,07	0,16	0,00	0,10	0,06	0,01	0,28	0,26	0,24	0,27
Itararé	0,00	0,00	0,00	0,00	0,00	0,47	0,00	0,00	0,22	0,12	0,07	0,13	0,09	0,03	0,17	0,19	0,18	0,17
Itatiba	0,00	0,00	0,00	0,39	0,00	0,00	0,00	0,00	0,14	0,36	0,21	1,18	0,39	0,40	0,51	0,47	0,43	0,51
Itatinga	0,00	0,00	0,00	0,39	0,00	0,00	0,00	0,00	0,07	0,14	0,00	0,00	0,08	0,00	0,23	0,24	0,20	0,22
Itu	0,00	0,00	1,27	0,39	0,00	7,82	12,39	0,00	1,01	0,52	0,35	1,18	0,84	2,31	0,62	0,63	0,63	0,67
Ituverava	0,00	0,00	0,00	0,00	0,00	0,00	0,00	0,00	0,14	0,15	0,07	0,05	0,22	0,03	0,57	0,58	0,45	0,49
Jaboticabal	0,00	0,00	0,00	0,00	0,00	0,95	0,00	0,00	0,36	0,69	0,14	0,37	0,52	0,46	1,23	1,21	1,09	1,12
Jacareí	0,00	0,00	0,00	0,39	0,00	1,18	0,11	0,00	0,43	0,42	0,07	0,63	0,52	2,38	0,35	0,39	0,48	0,41
Jambeiro	0,00	0,00	0,00	0,39	0,00	0,00	0,00	0,00	0,00	0,06	0,07	0,00	0,02	0,01	0,12	0,14	0,16	0,13
Jardinópolis	0,00	0,00	0,00	0,00	0,00	0,00	0,00	0,00	0,00	0,31	0,00	0,08	0,24	0,23	0,44	0,43	0,33	0,40
Jataí	0,00	0,00	0,00	0,00	0,00	0,00	0,00	0,00	0,00	0,03	0,00	0,00	0,05	0,01	0,05	0,05	0,06	0,05
Jaú	0,00	0,00	0,00	0,00	0,00	0,71	0,44	0,00	1,08	0,93	0,42	0,86	0,75	0,47	1,01	0,99	0,91	0,94
Joanópolis	0,00	0,00	0,00	0,78	0,00	0,24	0,00	0,00	0,00	0,06	0,00	0,29	0,07	0,03	0,24	0,24	0,26	0,23
Jundiaí	0,00	0,00	0,00	0,78	0,00	0,00	0,00	0,00	0,36	1,30	0,28	0,71	0,80	2,39	0,94	0,92	1,01	0,96
Lagoinha	0,00	0,00	0,00	0,00	0,00	0,00	0,00	0,00	0,07	0,05	0,00	0,00	0,06	0,00	0,16	0,16	0,15	0,16
Laranjal	0,00	0,00	1,27	1,17	0,00	0,71	0,00	0,00	0,14	0,18	0,00	0,00	0,21	0,10	0,23	0,22	0,20	0,22
Lavrinhas	0,00	0,00	0,00	0,78	0,00	0,00	0,00	0,00	0,07	0,05	0,00	0,03	0,14	0,03	0,09	0,10	0,11	0,09
Leme	0,00	0,00	0,00	0,00	0,00	0,71	0,00	0,00	0,00	0,18	0,00	0,21	0,20	0,03	0,21	0,20	0,15	0,20
Lençóis Paulista	0,00	0,00	1,27	0,00	0,00	0,00	0,00	0,00	0,14	0,18	0,07	0,13	0,14	0,06	0,47	0,50	0,42	0,44
Limeira	0,00	0,00	0,00	0,00	0,00	0,95	0,00	0,00	0,43	0,67	0,21	0,68	0,62	0,27	0,74	0,73	0,71	0,73
Lins	0,00	0,00	0,00	0,00	0,00	0,00	0,00	0,00	0,07	0,06	0,00	0,00	0,04	0,00	0,25	0,24	0,25	0,24
Lorena	0,00	0,00	0,00	0,39	2,94	0,47	0,00	0,00	0,93	0,62	0,07	0,13	0,68	1,26	0,30	0,32	0,36	0,35
Mairiporã	0,00	0,00	0,00	0,00	0,00	0,24	0,00	0,00	0,58	0,02	0,00	0,50	0,15	0,10	0,16	0,15	0,20	0,17
Matão	0,00	0,00	0,00	0,39	0,00	0,00	0,00	0,00	0,36	0,29	0,00	0,05	0,26	0,12	0,52	0,50	0,41	0,47
Mineiros do Tietê	0,00	0,00	1,27	0,00	0,00	0,00	0,00	0,00	0,07	0,09	0,00	0,16	0,04	0,03	0,19	0,20	0,18	0,18
Mococa	0,00	0,00	0,00	0,39	0,00	0,24	0,44	0,00	0,36	0,46	0,28	0,03	0,41	0,10	0,61	0,66	0,56	0,58
Mogi das Cruzes	0,00	0,00	2,53	0,78	0,00	0,24	0,00	0,00	0,29	0,60	0,35	1,57	0,53	0,42	0,57	0,60	0,82	0,65
Mogi-Guaçu	0,00	0,00	0,00	0,00	0,00	0,00	0,00	0,00	0,14	0,16	0,00	0,00	0,15	0,09	0,29	0,32	0,28	0,28
Mogi-Mirim	0,00	0,00	0,00	0,00	0,00	0,24	0,00	0,00	0,22	0,88	0,00	0,99	0,65	0,11	0,88	0,83	0,83	0,83
Monte Alto	0,00	0,00	1,27	0,39	0,00	0,00	0,00	0,00	0,29	0,11	0,21	0,44	0,25	0,10	0,91	0,79	0,62	0,80
Monte Azul Paulista	0,00	0,00	0,00	0,00	0,00	0,00	0,00	0,00	0,14	0,18	0,00	0,08	0,26	0,00	0,32	0,30	0,27	0,29
Monte Mor	0,00	0,00	1,27	0,00	0,00	0,00	0,00	0,00	0,00	0,10	0,00	0,00	0,09	0,01	0,23	0,21	0,23	0,22
Monteiro Lobato	0,00	0,00	0,00	0,00	0,00	0,00	0,00	0,00	0,00	0,02	0,00	0,00	0,13	0,00	0,17	0,21	0,21	0,18
Natividade da Serra	0,00	0,00	0,00	0,00	0,00	0,00	0,00	0,00	0,07	0,07	0,00	0,08	0,32	0,03	0,29	0,31	0,32	0,28
Nazaré Paulista	0,00	0,00	0,00	0,00	0,00	0,00	0,00	0,00	0,00	0,04	0,00	0,03	0,04	0,01	0,25	0,30	0,34	0,27
Novo Horizonte	0,00	0,00	0,00	0,00	0,00	0,00	0,00	0,00	0,14	0,07	0,00	0,03	0,04	0,02	0,35	0,31	0,28	0,29
Óleo	0,00	0,00	0,00	0,00	0,00	0,00	0,00	0,00	0,00	0,03	0,07	0,00	0,02	0,01	0,10	0,11	0,10	0,10
Olímpia	0,00	0,00	0,00	0,00	0,00	0,00	0,11	0,00	0,36	0,32	0,14	0,58	0,42	0,34	1,10	1,02	0,88	0,96

(Continua)

(Continuação)

Municípios	Administração e Profissões Liberais											Diversas						Total
	Força Pública		Administração				Profissões Liberais					Pessoas que Vivem de suas Rendas	Serviço Doméstico	Mal Definidas	Profissão Não Declaradas			
	Bombeiros		Pública			Particular					Ciências, Letras Artes							
	Oficiais	Praças	Federal	Estadual	Municipal		Religiosas	Judiciárias	Médicas	Magistério					0 a 14 anos	15 a 20 anos	21 e + anos	
Orlândia	0,00	0,00	0,00	0,00	0,00	0,00	0,11	0,00	0,14	0,22	0,00	0,03	0,26	0,11	1,08	1,01	0,80	0,93
Ourinhos	0,00	0,00	0,00	0,00	0,00	0,00	0,00	0,00	0,00	0,05	0,00	0,00	0,07	0,01	0,10	0,09	0,07	0,09
Palmital	0,00	0,00	0,00	0,00	0,00	0,00	0,00	0,00	0,07	0,01	0,00	0,03	0,08	0,04	0,25	0,26	0,21	0,22
Paraibuna	0,00	0,00	0,00	0,39	0,00	0,47	0,00	0,00	0,22	0,11	0,35	0,13	0,25	0,08	0,42	0,47	0,53	0,44
Patrocínio Paulista	0,00	0,00	0,00	0,39	0,00	0,00	0,00	0,00	0,00	0,06	0,00	0,00	0,19	0,06	0,22	0,24	0,19	0,20
Pederneiras	0,00	0,00	0,00	0,00	0,00	0,00	0,00	0,00	0,07	0,19	0,00	0,29	0,25	0,06	0,71	0,67	0,60	0,62
Pedreira	0,00	0,00	0,00	0,00	0,00	0,00	0,00	0,00	0,00	0,14	0,00	0,08	0,06	0,07	0,12	0,15	0,13	0,12
Penápolis	0,00	0,00	0,00	0,39	0,00	0,00	0,00	0,00	0,43	0,31	0,42	0,13	0,40	0,18	1,01	0,90	0,90	0,88
Pereiras	0,00	0,00	0,00	0,39	0,00	0,00	0,00	0,00	0,00	0,12	0,00	0,05	0,06	0,00	0,14	0,13	0,13	0,12
Piedade	0,00	0,00	0,00	0,00	0,00	0,00	0,00	0,00	0,00	0,04	0,00	0,08	0,04	0,00	0,26	0,32	0,32	0,27
Pilar do Sul	0,00	0,00	0,00	0,00	0,00	0,00	0,00	0,00	0,14	0,07	0,00	0,00	0,01	0,00	0,13	0,13	0,13	0,12
Pindamonhangaba	0,00	0,00	0,00	1,17	8,82	0,24	0,00	0,00	1,22	0,59	0,28	0,92	1,10	0,59	0,52	0,60	0,68	0,59
Piquete	0,00	0,00	1,27	1,17	0,00	0,00	0,00	0,00	0,07	0,11	0,00	0,00	0,25	0,05	0,10	0,09	0,10	0,10
Piracaia	0,00	0,00	0,00	0,00	0,00	0,00	0,00	0,00	0,29	0,12	0,00	0,03	0,20	0,06	0,32	0,34	0,34	0,32
Piracicaba	0,00	0,00	0,00	1,17	0,00	1,42	0,55	0,00	2,16	2,93	0,63	2,12	1,68	1,78	1,50	1,60	1,58	1,51
Piraju	0,00	0,00	1,27	0,39	2,94	0,00	0,00	0,00	0,22	0,28	0,00	0,21	0,28	0,23	0,68	0,69	0,57	0,63
Pirajuí	0,00	0,00	0,00	0,00	0,00	0,00	0,00	0,00	0,86	0,20	0,00	0,00	0,35	0,10	0,65	0,63	0,57	0,58
Pirassununga	0,00	0,00	0,00	0,39	0,00	0,00	0,77	0,00	0,43	0,79	0,21	0,52	0,33	0,34	0,46	0,50	0,40	0,44
Piratininga	0,00	0,00	0,00	0,39	0,00	0,00	0,00	0,00	0,07	0,05	0,07	0,00	0,08	0,11	0,34	0,34	0,31	0,30
Pitangueiras	0,00	0,00	0,00	0,00	0,00	0,47	0,00	0,00	0,14	0,11	0,00	0,05	0,07	0,04	0,33	0,31	0,28	0,29
Platina	0,00	0,00	0,00	0,39	0,00	0,00	0,00	0,00	0,07	0,02	0,00	0,00	0,04	0,01	0,14	0,13	0,12	0,13
Porto Feliz	0,00	0,00	1,27	0,00	0,00	0,24	0,00	0,00	0,29	0,18	0,07	0,42	0,27	0,00	0,38	0,40	0,41	0,37
Porto Ferreira	0,00	0,00	1,27	0,78	0,00	0,00	0,00	0,00	0,00	0,10	0,07	0,05	0,04	0,07	0,13	0,13	0,13	0,12
Queluz	0,00	0,00	0,00	0,39	0,00	0,00	0,00	0,00	0,14	0,25	0,07	0,16	0,21	0,09	0,14	0,15	0,18	0,16
Redenção da Serra	0,00	0,00	0,00	1,17	0,00	0,00	0,00	0,00	0,22	0,04	0,00	0,10	0,14	0,03	0,15	0,18	0,20	0,17
Ribeira	0,00	0,00	0,00	0,00	0,00	0,00	0,00	0,00	0,00	0,03	0,00	0,00	0,00	0,00	0,13	0,15	0,12	0,12
Ribeirão Bonito	0,00	0,00	0,00	0,00	0,00	0,24	0,00	0,00	0,00	0,17	0,00	0,34	0,25	0,00	0,31	0,32	0,28	0,29
Ribeirão Branco	0,00	0,00	1,27	0,00	0,00	0,00	0,00	0,00	0,00	0,04	0,00	0,00	0,00	0,00	0,07	0,08	0,08	0,07
Ribeirão Preto	0,00	0,00	0,00	0,78	2,94	1,66	2,32	0,00	1,51	1,92	2,24	0,99	1,09	0,50	1,53	1,56	1,51	1,51
Rio Claro	0,00	0,00	0,00	0,39	5,88	0,47	0,88	0,00	0,79	1,20	0,35	1,15	1,06	0,30	1,15	1,19	1,12	1,12
Rio das Pedras	0,00	0,00	0,00	0,39	0,00	0,00	0,00	0,00	0,00	0,12	0,00	0,13	0,14	0,01	0,25	0,25	0,21	0,23
Salesópolis	0,00	0,00	1,27	0,00	0,00	0,00	0,00	0,00	0,22	0,02	0,00	0,16	0,10	0,01	0,15	0,19	0,19	0,17
Salto	0,00	0,00	0,00	0,00	0,00	0,24	0,00	0,00	0,07	0,20	0,49	0,24	0,10	1,97	0,20	0,17	0,22	0,22
Salto Grande	0,00	0,00	0,00	0,00	0,00	0,00	0,00	0,00	0,00	0,06	0,21	0,00	0,07	0,10	0,16	0,17	0,15	0,15
Santa Adélia	0,00	0,00	0,00	0,00	0,00	0,00	0,00	0,00	0,07	0,17	0,00	0,08	0,15	0,03	0,44	0,37	0,37	0,38
Santa Bárbara D'Oeste	0,00	0,00	0,00	0,00	0,00	0,24	0,00	0,00	0,07	0,23	0,00	0,31	0,08	0,04	0,21	0,23	0,21	0,21
Santa Branca	0,00	0,00	0,00	0,00	0,00	0,00	0,00	0,00	0,07	0,19	0,07	0,03	0,07	0,03	0,15	0,18	0,20	0,16
Santa Cruz da Conceição	0,00	0,00	0,00	0,00	0,00	0,00	0,00	0,00	0,00	0,01	0,00	0,00	0,03	0,02	0,14	0,13	0,12	0,13
Santa Cruz das Palmeiras	0,00	0,00	0,00	0,39	0,00	0,00	0,00	0,00	0,07	0,21	0,00	0,03	0,22	0,03	0,29	0,31	0,26	0,27
Santa Cruz do Rio Pardo	0,00	0,00	0,00	0,39	0,00	1,90	0,00	0,00	0,14	0,28	0,21	0,37	0,38	0,07	0,73	0,77	0,67	0,69
Santa Isabel	0,00	0,00	0,00	0,00	0,00	0,00	0,00	0,00	0,00	0,06	0,00	0,08	0,07	0,05	0,16	0,20	0,25	0,20

(Continua)

(Continuação)

Municípios	Administração e Profissões Liberais											Diversas						Total
	Força Pública		Administração				Profissões Liberais					Pessoas que Vivem de suas Rendas	Serviço Doméstico	Mal Definidas	Profissão Não Declaradas			
	Bombeiros		Pública			Particular					Ciências, Letras Artes							
	Oficiais	Praças	Federal	Estadual	Municipal		Religiosas	Judiciárias	Médicas	Magistério					0 a 14 anos	15 a 20 anos	21 e + anos	
Santa Rita do Passa Quatro	0,00	0,00	0,00	0,39	0,00	0,00	0,00	0,00	0,22	0,26	0,07	0,31	0,28	0,04	0,49	0,46	0,41	0,44
Santa Rosa do Viterbo	0,00	0,00	0,00	0,00	0,00	0,00	0,00	0,00	0,36	0,15	0,07	0,00	0,04	0,03	0,26	0,26	0,22	0,23
Santana de Parnaíba	0,00	0,00	0,00	0,00	0,00	0,00	0,00	0,00	0,00	0,07	0,00	0,10	0,13	0,19	0,16	0,16	0,18	0,16
Santo Amaro	0,00	0,00	0,00	0,00	0,00	0,47	0,00	0,00	0,22	0,31	0,07	0,55	0,32	0,45	0,29	0,29	0,38	0,31
Santo Antônio da Alegria	0,00	0,00	0,00	0,00	0,00	0,00	0,00	0,00	0,00	0,05	0,07	0,00	0,01	0,02	0,16	0,15	0,12	0,14
Santos	0,00	0,00	3,80	5,06	8,82	6,40	0,22	0,00	5,54	4,37	7,42	2,54	5,59	5,06	1,78	1,76	2,35	2,06
São Bento do Sapucaí	0,00	0,00	0,00	0,00	0,00	0,00	0,00	0,00	0,14	0,23	0,35	0,03	0,30	0,11	0,36	0,40	0,42	0,37
São Bernardo do Campo	0,00	0,00	2,53	0,78	0,00	1,42	0,00	0,00	0,58	0,32	0,35	0,52	0,39	3,04	0,52	0,43	0,57	0,53
São Carlos	0,00	0,00	0,00	0,78	5,88	1,18	0,00	0,00	0,36	1,55	0,21	0,86	1,22	0,69	1,18	1,22	1,10	1,18
São João da Boa Vista	0,00	0,00	0,00	0,00	0,00	2,13	0,77	0,00	0,86	0,74	0,42	0,50	0,78	0,22	1,22	1,30	1,13	1,14
São Joaquim da Barra	0,00	0,00	0,00	0,00	0,00	0,00	0,00	0,00	0,00	0,07	0,00	0,03	0,16	0,09	0,22	0,20	0,18	0,20
São José do Barreiro	0,00	0,00	0,00	0,39	0,00	0,00	0,00	0,00	0,00	0,03	0,00	0,00	0,22	0,03	0,11	0,10	0,08	0,11
São José do Rio Pardo	0,00	0,00	0,00	0,39	2,94	0,00	0,11	0,00	0,86	0,63	0,35	1,10	0,74	0,17	1,15	1,07	1,05	1,06
São José do Rio Preto	0,00	0,00	0,00	0,00	2,94	0,24	0,00	0,00	0,65	0,71	0,70	1,10	0,66	0,30	3,16	2,96	2,55	2,69
São José dos Campos	0,00	0,00	1,27	0,78	0,00	0,24	0,00	0,00	0,65	0,47	0,35	0,29	0,72	0,25	0,61	0,73	0,80	0,68
São Luis do Paraitinga	0,00	0,00	0,00	0,00	0,00	0,00	0,00	0,00	0,22	0,11	0,00	0,00	0,34	0,21	0,36	0,44	0,47	0,40
São Manuel	0,00	0,00	0,00	0,39	2,94	0,00	0,88	0,00	0,65	0,36	0,00	0,31	0,46	0,14	0,92	0,95	0,74	0,85
São Miguel Arcanjo	0,00	0,00	0,00	0,00	0,00	0,00	0,00	0,00	0,07	0,04	0,00	0,00	0,01	0,03	0,27	0,22	0,22	0,24
São Paulo	0,00	0,00	25,32	37,74	17,65	43,60	52,88	100,00	47,74	34,67	68,02	40,37	33,34	44,28	10,29	9,25	13,38	12,89
São Pedro	0,00	0,00	0,00	0,39	0,00	0,00	0,00	0,00	0,07	0,17	0,00	0,24	0,26	0,04	0,33	0,32	0,32	0,31
São Pedro do Turvo	0,00	0,00	0,00	0,00	0,00	0,00	0,00	0,00	0,07	0,01	0,00	0,00	0,07	0,00	0,15	0,16	0,14	0,14
São Roque	0,00	0,00	0,00	0,39	0,00	0,00	0,00	0,00	0,22	0,40	0,14	0,42	0,35	1,11	0,37	0,35	0,42	0,38
São Sebastião	0,00	0,00	1,27	0,00	0,00	0,00	0,00	0,00	0,14	0,19	0,14	0,05	0,11	0,06	0,13	0,15	0,18	0,15
São Simão	0,00	0,00	0,00	0,39	0,00	0,00	0,55	0,00	0,29	0,34	0,00	0,10	0,21	0,21	0,70	0,68	0,60	0,63
São Vicente	0,00	0,00	0,00	0,00	0,00	0,24	0,00	0,00	0,29	0,47	0,21	0,31	0,50	0,21	0,14	0,13	0,18	0,16
Sarapuí	0,00	0,00	0,00	0,00	0,00	0,00	0,00	0,00	0,00	0,04	0,00	0,00	0,04	0,02	0,07	0,08	0,08	0,08
Serra Negra	0,00	0,00	0,00	0,00	0,00	0,24	0,00	0,00	0,14	0,22	0,00	0,21	0,23	0,17	0,54	0,54	0,53	0,51
Sertãozinho	0,00	0,00	0,00	0,00	0,00	0,24	0,00	0,00	0,43	0,31	0,00	0,05	0,29	0,19	0,67	0,59	0,55	0,63
Silveiras	0,00	0,00	0,00	0,00	0,00	0,00	0,00	0,00	0,07	0,09	0,00	0,00	0,08	0,02	0,17	0,17	0,16	0,17
Socorro	0,00	0,00	0,00	0,00	0,00	0,47	0,00	0,00	0,14	0,17	0,00	0,31	0,36	0,02	0,61	0,62	0,63	0,58
Sorocaba	0,00	0,00	3,80	0,78	0,00	0,24	5,64	0,00	0,58	1,35	0,77	1,02	1,02	7,59	0,83	0,76	0,98	0,97
Tabapuã	0,00	0,00	0,00	0,39	0,00	0,24	0,00	0,00	0,00	0,05	0,00	0,08	0,11	0,10	0,35	0,32	0,26	0,31
Tambaú	0,00	0,00	1,27	0,00	0,00	0,00	0,00	0,00	0,07	0,10	0,28	0,03	0,21	0,03	0,25	0,25	0,22	0,23
Taquaritinga	0,00	0,00	0,00	0,78	0,00	0,00	0,00	0,00	0,14	0,48	0,21	0,18	0,31	0,12	0,98	0,93	0,82	0,86
Tatuí	0,00	0,00	2,53	0,39	0,00	0,47	0,00	0,00	0,07	0,33	0,21	0,44	0,18	2,89	0,64	0,67	0,67	0,63
Taubaté	0,00	0,00	0,00	1,95	2,94	0,24	3,21	0,00	1,01	0,99	0,35	3,14	2,29	0,50	0,91	1,05	1,08	1,05
Tietê	0,00	0,00	0,00	0,78	2,94	0,00	0,00	0,00	0,07	0,45	0,00	0,73	0,57	0,31	0,57	0,56	0,52	0,55
Tremembé	0,00	0,00	0,00	0,00	0,00	0,00	4,87	0,00	0,07	0,14	0,00	0,16	0,27	0,07	0,18	0,19	0,23	0,19
Ubatuba	0,00	0,00	0,00	0,00	0,00	0,00	0,00	0,00	0,29	0,06	0,00	0,03	0,16	0,50	0,20	0,26	0,30	0,24
Viradouro	0,00	0,00	0,00	0,00	0,00	0,00	0,00	0,00	0,00	0,08	0,00	0,05	0,10	0,03	0,39	0,33	0,31	0,33
Estado de São Paulo	0,00	0,00	100,00	100,00	100,00	100,00	100,00	100,00	100,00	100,00	100,00	100,00	100,00	100,00	100,00	100,00	100,00	100,00

Fonte: Ministério da Agricultura, Indústria e Commércio. Directoria Geral de Estatística - Recenseamento do Brazil - realizado em 1 de Setembro de 1920.Volume IV, 2a parte. Rio de Janeiro: Typ. Da Estatística, 1922.

Tabela 23c - População feminina por profissões - Porcentagem
Estado de São Paulo
1920

Municípios	Produção da Matéria-Prima					Transformação e Emprego da Matéria-Prima										
	Exploração do Solo e Sub-solo					Indústrias										
	Exploração do Solo			Extração de Materiais Minerais		Segundo a Natureza da Matéria-Prima					Segundo a Aplicação da Matéria-Prima					
	Agricultura, etc.	Criação	Caça e pesca	Pedreiras	Minas, salinas, etc	Têxtis	Couros, peles, etc.	Madeiras	Metalurgia	Cerâmica	Produtos Químicos e análogos	Alimentação	Vestuário e toucador	Mobiliário	Edificação	Aparelhos de transportes
Águas de Santa Bárbara	1,29	0,00	0,00	0,00	0,00	0,00	0,00	0,00	0,00	0,00	0,00	0,00	0,21	0,00	0,00	0,00
Agudos	6,30	0,00	0,00	0,00	0,00	0,15	0,00	0,00	0,00	0,00	0,00	0,01	1,35	0,00	0,00	0,00
Altinópolis	2,59	0,00	0,00	0,00	0,00	0,00	0,00	0,00	0,00	0,00	0,00	0,00	0,21	0,00	0,00	0,00
Amparo	11,15	0,02	0,00	0,00	0,00	0,03	0,00	0,00	0,00	0,00	0,00	0,01	1,67	0,00	0,00	0,00
Analândia	5,17	0,00	0,00	0,00	0,00	0,00	0,00	0,00	0,00	0,00	0,00	0,00	0,35	0,00	0,00	0,00
Angatuba	5,05	0,00	0,00	0,00	0,00	0,00	0,00	0,00	0,00	0,03	0,00	0,28	0,77	0,00	0,00	0,00
Anhembi	5,82	0,00	0,00	0,00	0,00	0,00	0,00	0,00	0,00	0,00	0,00	0,00	1,42	0,00	0,00	0,00
Apiaí	2,51	0,00	0,00	0,00	0,00	0,00	0,00	0,00	0,00	0,00	0,00	0,10	0,03	0,00	0,00	0,00
Araçariguama	0,79	0,00	0,00	0,00	0,00	0,00	0,00	0,00	0,00	0,00	0,00	0,00	0,10	0,00	0,00	0,00
Araçoiaba da Serra	4,06	0,00	0,00	0,00	0,00	0,00	0,00	0,00	0,00	0,00	0,00	0,00	0,31	0,00	0,00	0,00
Araraquara	6,17	0,00	0,00	0,00	0,00	0,00	0,00	0,00	0,00	0,00	0,00	0,00	0,88	0,00	0,00	0,00
Araras	4,92	0,00	0,00	0,00	0,00	0,00	0,00	0,00	0,00	0,00	0,00	0,01	0,30	0,00	0,00	0,00
Areias	4,56	0,00	0,00	0,00	0,00	0,00	0,00	0,00	0,00	0,00	0,00	0,00	0,73	0,00	0,00	0,00
Ariranha	4,22	0,00	0,00	0,00	0,00	0,00	0,00	0,00	0,00	0,02	0,00	0,00	0,61	0,00	0,00	0,00
Assis	2,65	0,00	0,00	0,00	0,00	0,00	0,00	0,00	0,00	0,00	0,00	0,02	0,52	0,00	0,00	0,00
Atibaia	5,84	0,00	0,00	0,00	0,00	0,56	0,00	0,00	0,00	0,00	0,00	0,04	0,51	0,00	0,00	0,00
Avaí	2,39	0,03	0,00	0,00	0,00	0,00	0,00	0,00	0,00	0,00	0,00	0,00	0,29	0,00	0,00	0,00
Avaré	4,18	0,00	0,00	0,00	0,00	0,00	0,00	0,00	0,00	0,00	0,00	0,01	1,40	0,00	0,00	0,00
Bananal	3,15	0,02	0,00	0,00	0,00	0,00	0,00	0,00	0,00	0,00	0,00	0,00	0,60	0,00	0,00	0,00
Bariri	1,89	0,01	0,00	0,00	0,00	0,00	0,00	0,00	0,00	0,02	0,00	0,00	0,28	0,00	0,00	0,00
Barra Bonita	15,15	0,05	0,00	0,00	0,00	0,00	0,00	0,00	0,00	0,00	0,00	0,00	1,49	0,00	0,00	0,00
Barretos	2,31	0,03	0,00	0,00	0,00	0,03	0,00	0,00	0,00	0,00	0,00	0,01	2,79	0,00	0,00	0,00
Batatais	7,34	0,03	0,00	0,00	0,00	0,01	0,00	0,00	0,00	0,00	0,00	0,03	1,05	0,00	0,00	0,00
Bauru	1,48	0,00	0,00	0,00	0,00	0,00	0,00	0,00	0,00	0,00	0,00	0,00	0,99	0,27	0,00	0,00
Bebedouro	4,89	0,05	0,00	0,00	0,00	0,00	0,00	0,00	0,00	0,00	0,00	0,01	1,18	0,00	0,00	0,00
Boa Esperança do Sul	12,23	0,05	0,00	0,00	0,00	0,00	0,00	0,00	0,00	0,00	0,00	0,02	0,68	0,00	0,00	0,00
Bocaina	7,52	0,00	0,00	0,00	0,00	0,00	0,00	0,00	0,00	0,00	0,00	0,01	0,80	0,00	0,00	0,00
Bofete	2,70	0,00	0,00	0,00	0,00	0,00	0,00	0,00	0,00	0,00	0,00	0,00	0,54	0,00	0,00	0,00
Bom Sucesso	1,53	0,00	0,00	0,00	0,00	0,00	0,00	0,00	0,00	0,00	0,00	0,00	0,50	0,00	0,00	0,00
Botucatu	5,08	0,00	0,00	0,00	0,00	0,02	0,00	0,00	0,00	0,01	0,00	0,01	1,47	0,00	0,00	0,00
Bragança Paulista	5,85	0,03	0,00	0,00	0,00	0,14	0,00	0,00	0,00	0,00	0,00	0,01	1,08	0,00	0,00	0,00
Brodósqui	3,09	0,02	0,00	0,00	0,00	0,00	0,00	0,00	0,00	0,00	0,00	0,00	0,63	0,00	0,00	0,00
Brotas	8,88	0,14	0,00	0,00	0,00	0,01	0,00	0,00	0,00	0,00	0,00	0,00	0,50	0,01	0,00	0,00
Cabreúva	6,77	0,00	0,00	0,00	0,00	0,00	0,00	0,00	0,00	0,00	0,00	0,00	1,21	0,00	0,00	0,00
Caçapava	12,02	0,00	0,00	0,00	0,00	0,00	0,00	0,00	0,00	0,00	0,00	0,00	1,33	0,00	0,00	0,00
Cachoeira Paulista	1,00	0,00	0,00	0,00	0,00	0,00	0,00	0,00	0,00	0,04	0,00	0,00	1,68	0,00	0,00	0,00
Caconde	4,28	0,00	0,00	0,00	0,00	0,00	0,00	0,00	0,00	0,00	0,00	0,00	0,18	0,00	0,00	0,00
Cajurú	3,14	0,01	0,00	0,00	0,00	0,02	0,00	0,00	0,00	0,00	0,00	0,00	0,62	0,00	0,00	0,00
Campinas	10,51	0,05	0,00	0,00	0,00	0,46	0,00	0,00	0,00	0,01	0,00	0,02	2,93	0,00	0,00	0,00
Campos Novos Paulista	0,69	0,00	0,00	0,00	0,00	0,00	0,00	0,00	0,00	0,00	0,00	0,00	0,13	0,00	0,00	0,00
Cananéia	11,98	0,00	0,00	0,00	0,00	0,00	0,00	0,00	0,00	0,00	0,00	0,00	1,03	0,00	0,00	0,00

(Continua)

(Continuação)

Municípios	Produção da Matéria-Prima					Transformação e Emprego da Matéria-Prima										
	Exploração do Solo e Sub-solo					Indústrias										
	Exploração do Solo			Extração de Materiais Minerais		Segundo a Natureza da Matéria-Prima					Segundo a Aplicação da Matéria-Prima					
	Agricultura, etc.	Criação	Caça e pesca	Pedreiras	Minas, salinas, etc	Têxtis	Couros, peles, etc.	Madeiras	Metalurgia	Cerâmica	Produtos Químicos e análogos	Alimentação	Vestuário e toucador	Mobiliário	Edificação	Aparelhos de transportes
Capão Bonito	8,40	0,00	0,00	0,00	0,00	0,00	0,00	0,00	0,00	0,00	0,00	0,01	0,42	0,00	0,00	0,00
Capivari	2,81	0,00	0,00	0,00	0,00	0,02	0,00	0,00	0,00	0,01	0,00	0,03	1,13	0,00	0,00	0,00
Caraguatatuba	3,68	0,00	0,00	0,00	0,00	0,00	0,00	0,00	0,00	0,00	0,00	0,00	0,21	0,00	0,00	0,00
Casa Branca	6,29	0,03	0,00	0,00	0,00	0,00	0,00	0,00	0,00	0,00	0,00	0,01	1,66	0,00	0,00	0,00
Catanduva	1,90	0,00	0,00	0,00	0,00	0,01	0,00	0,00	0,00	0,01	0,00	0,04	1,15	0,00	0,00	0,00
Cerqueira César	2,03	0,00	0,00	0,00	0,00	0,00	0,00	0,00	0,00	0,02	0,00	0,00	0,65	0,00	0,00	0,00
Conceição do Monte Alegre	1,54	0,00	0,00	0,00	0,00	0,00	0,00	0,00	0,00	0,00	0,00	0,00	0,13	0,00	0,00	0,00
Conchas	3,26	0,00	0,00	0,00	0,00	0,00	0,00	0,00	0,00	0,00	0,00	0,00	0,44	0,00	0,00	0,00
Cotia	9,08	0,00	0,00	0,00	0,00	0,02	0,00	0,00	0,00	0,00	0,00	0,02	0,54	0,00	0,00	0,00
Cravinhos	11,31	0,01	0,00	0,00	0,00	0,00	0,00	0,00	0,00	0,00	0,00	0,00	0,35	0,00	0,00	0,00
Cruzeiro	7,82	0,02	0,00	0,00	0,00	0,00	0,00	0,00	0,00	0,00	0,00	0,00	2,03	0,00	0,00	0,00
Cunha	2,29	0,00	0,00	0,00	0,00	0,00	0,00	0,00	0,00	0,00	0,00	0,00	1,00	0,00	0,00	0,00
Descalvado	2,69	0,00	0,00	0,00	0,00	0,00	0,00	0,00	0,00	0,00	0,00	0,07	0,95	0,00	0,00	0,00
Dois Córregos	8,81	0,15	0,00	0,00	0,00	0,00	0,00	0,00	0,00	0,00	0,00	0,00	1,04	0,00	0,00	0,00
Dourado	5,11	0,00	0,00	0,00	0,00	0,00	0,00	0,00	0,00	0,00	0,00	0,00	0,80	0,00	0,00	0,00
Eldorado	10,79	0,09	0,00	0,00	0,00	0,00	0,00	0,00	0,00	0,00	0,00	0,00	0,49	0,00	0,00	0,00
Espírito Santo do Pinhal	1,96	0,03	0,00	0,00	0,00	0,05	0,00	0,00	0,00	0,00	0,00	0,03	0,90	0,00	0,00	0,00
Espírito Santo do Turvo	1,81	0,00	0,00	0,00	0,00	0,00	0,00	0,00	0,00	0,00	0,00	0,00	0,88	0,00	0,00	0,00
Fartura	3,35	0,02	0,00	0,00	0,00	0,02	0,00	0,00	0,00	0,00	0,00	0,02	1,18	0,00	0,00	0,00
Franca	4,14	0,01	0,00	0,00	0,00	0,02	0,00	0,00	0,00	0,00	0,00	0,01	2,20	0,00	0,00	0,00
Guararema	1,50	0,00	0,00	0,00	0,00	0,00	0,00	0,00	0,00	0,00	0,00	0,00	0,25	0,00	0,00	0,00
Guaratinguetá	2,59	0,00	0,00	0,00	0,00	0,04	0,00	0,00	0,00	0,00	0,00	0,04	3,39	0,00	0,00	0,00
Guareí	0,77	0,00	0,00	0,00	0,00	0,00	0,00	0,00	0,00	0,00	0,00	0,00	0,09	0,00	0,00	0,00
Guariba	7,47	0,00	0,00	0,00	0,00	0,00	0,00	0,00	0,00	0,00	0,00	0,00	0,50	0,00	0,00	0,00
Guarulhos	1,36	0,00	0,00	0,00	0,00	0,17	0,00	0,00	0,00	0,31	0,00	0,00	0,77	0,00	0,00	0,00
Ibitinga	2,36	0,03	0,00	0,00	0,00	0,00	0,00	0,00	0,00	0,00	0,00	0,00	0,29	0,00	0,00	0,00
Ibiúna	8,73	0,00	0,00	0,00	0,00	0,00	0,00	0,00	0,00	0,00	0,00	0,00	0,04	0,00	0,00	0,00
Igarapava	1,26	0,01	0,00	0,00	0,00	0,00	0,00	0,00	0,00	0,01	0,00	0,00	0,63	0,00	0,00	0,00
Igaratá	2,25	0,00	0,00	0,00	0,00	0,00	0,00	0,00	0,00	0,00	0,00	0,00	2,37	0,00	0,00	0,00
Iguape	11,64	0,00	0,00	0,00	0,00	0,02	0,00	0,00	0,00	0,00	0,00	0,00	1,06	0,00	0,00	0,00
Ilhabela	2,10	0,00	0,00	0,00	0,00	0,00	0,00	0,00	0,00	0,00	0,00	0,00	0,37	0,00	0,00	0,00
Indaiatuba	6,00	0,13	0,00	0,00	0,00	0,06	0,00	0,00	0,00	0,00	0,00	0,06	0,82	0,00	0,00	0,00
Ipauçu	1,25	0,00	0,00	0,00	0,00	0,00	0,00	0,00	0,00	0,00	0,00	0,00	0,25	0,00	0,00	0,00
Iporanga	13,00	0,00	0,00	0,00	0,00	0,00	0,00	0,00	0,00	0,00	0,00	0,03	0,28	0,00	0,00	0,00
Itaberá	0,23	0,00	0,00	0,00	0,00	0,00	0,00	0,00	0,00	0,00	0,00	0,00	0,13	0,00	0,00	0,00
Itaí	4,69	0,09	0,00	0,00	0,00	0,00	0,00	0,00	0,00	0,00	0,00	0,00	0,49	0,00	0,00	0,00
Itajobi	1,20	0,00	0,00	0,00	0,00	0,00	0,00	0,00	0,00	0,00	0,00	0,00	0,13	0,00	0,00	0,00
Itanhaém	9,93	0,00	0,00	0,00	0,00	0,00	0,00	0,00	0,00	0,00	0,00	0,00	0,74	0,00	0,00	0,00
Itapecerica da Serra	2,85	0,00	0,00	0,00	0,00	0,00	0,00	0,00	0,00	0,00	0,00	0,00	0,10	0,00	0,00	0,00
Itapetininga	3,19	0,01	0,00	0,00	0,00	0,00	0,00	0,00	0,00	0,03	0,00	0,02	2,63	0,00	0,00	0,00
Itapeva	4,02	0,01	0,00	0,00	0,00	0,00	0,00	0,00	0,00	0,00	0,00	0,00	0,98	0,00	0,00	0,00

(Continua)

(Continuação)

Municípios	Produção da Matéria-Prima					Transformação e Emprego da Matéria-Prima										
	Exploração do Solo e Sub-solo					Indústrias										
	Exploração do Solo			Extração de Materiais Minerais		Segundo a Natureza da Matéria-Prima					Segundo a Aplicação da Matéria-Prima					
	Agricultura, etc.	Criação	Caça e pesca	Pedreiras	Minas, salinas, etc	Têxtis	Couros, peles, etc.	Madeiras	Metalurgia	Cerâmica	Produtos Químicos e análogos	Alimentação	Vestuário e toucador	Mobiliário	Edificação	Aparelhos de transportes
Itapira	2,42	0,01	0,00	0,00	0,00	0,02	0,00	0,00	0,00	0,00	0,00	0,01	1,37	0,00	0,00	0,00
Itápolis	2,60	0,00	0,00	0,00	0,00	0,00	0,00	0,00	0,00	0,00	0,00	0,00	0,37	0,00	0,00	0,00
Itaporanga	1,33	0,00	0,00	0,00	0,00	0,00	0,00	0,00	0,00	0,00	0,00	0,01	0,68	0,00	0,00	0,00
Itapuí	9,71	0,00	0,00	0,00	0,00	0,00	0,00	0,00	0,00	0,00	0,00	0,02	0,43	0,00	0,00	0,00
Itararé	2,55	0,03	0,00	0,00	0,00	0,00	0,00	0,00	0,00	0,00	0,00	0,03	1,23	0,00	0,00	0,00
Itatiba	11,19	0,00	0,00	0,00	0,00	0,17	0,00	0,00	0,00	0,00	0,00	0,04	1,10	0,00	0,00	0,00
Itatinga	7,18	0,00	0,00	0,00	0,00	0,00	0,00	0,00	0,00	0,00	0,00	0,00	0,19	0,00	0,00	0,00
Itu	6,27	0,01	0,00	0,00	0,00	0,26	0,01	0,00	0,00	0,01	0,00	0,06	1,81	0,00	0,00	0,00
Ituverava	0,99	0,00	0,00	0,00	0,00	0,01	0,00	0,00	0,00	0,01	0,00	0,00	0,53	0,00	0,00	0,00
Jaboticabal	2,15	0,02	0,00	0,00	0,00	0,00	0,00	0,00	0,00	0,00	0,00	0,00	1,14	0,00	0,00	0,00
Jacareí	1,33	0,30	0,00	0,00	0,00	0,02	0,00	0,00	0,00	0,00	0,00	0,02	1,82	0,00	0,00	0,00
Jambeiro	0,81	0,00	0,00	0,00	0,00	0,00	0,00	0,00	0,00	0,00	0,00	0,04	0,32	0,00	0,00	0,00
Jardinópolis	7,46	0,03	0,00	0,00	0,00	0,00	0,00	0,00	0,00	0,00	0,00	0,01	0,59	0,00	0,00	0,00
Jataí	2,00	0,00	0,00	0,00	0,00	0,00	0,00	0,00	0,00	0,00	0,00	0,00	2,43	0,00	0,00	0,00
Jaú	2,82	0,00	0,00	0,00	0,00	0,00	0,00	0,00	0,00	0,00	0,00	0,01	1,38	0,00	0,00	0,00
Joanópolis	1,54	0,00	0,00	0,00	0,00	0,00	0,00	0,00	0,00	0,00	0,00	0,00	0,39	0,00	0,00	0,00
Jundiaí	3,24	0,00	0,00	0,00	0,00	0,74	0,00	0,00	0,00	0,02	0,00	0,04	1,34	0,00	0,00	0,00
Lagoinha	8,94	0,00	0,00	0,00	0,00	0,00	0,00	0,00	0,00	0,00	0,00	0,00	0,17	0,00	0,00	0,00
Laranjal	5,53	0,02	0,00	0,00	0,00	0,00	0,00	0,00	0,00	0,00	0,00	0,02	1,41	0,00	0,00	0,00
Lavrinhas	1,58	0,00	0,00	0,00	0,00	0,00	0,00	0,00	0,00	0,00	0,00	0,05	1,72	0,00	0,00	0,00
Leme	11,97	0,00	0,00	0,00	0,00	0,02	0,00	0,00	0,00	0,00	0,00	0,00	1,03	0,00	0,00	0,00
Lençóis Paulista	3,40	0,00	0,00	0,00	0,00	0,00	0,00	0,00	0,00	0,00	0,00	0,02	0,35	0,00	0,00	0,00
Limeira	5,10	0,01	0,00	0,00	0,00	0,00	0,00	0,00	0,00	0,00	0,04	0,04	1,42	0,00	0,00	0,00
Lins	3,25	0,00	0,00	0,00	0,00	0,00	0,00	0,00	0,00	0,00	0,00	0,00	0,76	0,00	0,00	0,00
Lorena	1,73	0,00	0,00	0,00	0,00	0,04	0,00	0,00	0,00	0,03	0,00	0,07	6,58	0,00	0,00	0,00
Mairiporã	4,81	0,00	0,00	0,00	0,00	0,00	0,00	0,00	0,00	0,00	0,03	0,00	0,99	0,00	0,00	0,00
Matão	6,88	0,07	0,00	0,00	0,00	0,01	0,00	0,00	0,00	0,00	0,00	0,04	0,74	0,00	0,00	0,00
Mineiros do Tietê	1,66	0,10	0,00	0,00	0,00	0,00	0,00	0,00	0,00	0,00	0,00	0,00	0,97	0,00	0,00	0,00
Mococa	3,13	0,00	0,00	0,00	0,00	0,00	0,00	0,00	0,00	0,00	0,01	0,02	1,66	0,00	0,00	0,00
Mogi das Cruzes	1,30	0,00	0,00	0,00	0,00	0,56	0,00	0,00	0,00	0,01	0,00	0,01	1,62	0,00	0,00	0,00
Mogi-Guaçu	4,00	0,00	0,00	0,00	0,00	0,00	0,00	0,00	0,00	0,00	0,00	0,00	0,89	0,00	0,00	0,00
Mogi-Mirim	3,35	0,00	0,00	0,00	0,00	0,00	0,00	0,00	0,00	0,01	0,00	0,05	1,16	0,00	0,00	0,00
Monte Alto	10,09	0,00	0,00	0,00	0,00	0,00	0,00	0,00	0,00	0,00	0,00	0,00	0,38	0,00	0,00	0,00
Monte Azul Paulista	2,39	0,00	0,00	0,00	0,00	0,00	0,00	0,00	0,00	0,00	0,00	0,00	1,22	0,00	0,00	0,00
Monte Mor	5,53	0,00	0,00	0,00	0,00	0,00	0,00	0,00	0,00	0,00	0,00	0,15	0,54	0,00	0,00	0,00
Monteiro Lobato	0,38	0,00	0,00	0,00	0,00	0,00	0,00	0,00	0,00	0,00	0,00	0,03	0,18	0,00	0,00	0,00
Natividade da Serra	1,11	0,00	0,00	0,00	0,00	0,00	0,00	0,00	0,00	0,00	0,00	0,00	0,38	0,00	0,00	0,00
Nazaré Paulista	0,64	0,00	0,00	0,00	0,00	0,00	0,00	0,00	0,00	0,00	0,00	0,00	0,32	0,00	0,00	0,00
Novo Horizonte	1,04	0,00	0,00	0,00	0,00	0,02	0,00	0,00	0,00	0,00	0,00	0,00	0,17	0,00	0,00	0,00
Óleo	2,66	0,00	0,00	0,00	0,00	0,00	0,00	0,00	0,00	0,00	0,00	0,00	0,28	0,00	0,00	0,00
Olímpia	3,35	0,00	0,00	0,00	0,00	0,00	0,00	0,00	0,00	0,00	0,00	0,02	0,65	0,00	0,00	0,00

(Continua)

(Continuação)

Municípios	Produção da Matéria-Prima					Transformação e Emprego da Matéria-Prima										
	Exploração do Solo e Sub-solo					Indústrias										
	Exploração do Solo			Extração de Materiais Minerais		Segundo a Natureza da Matéria-Prima					Segundo a Aplicação da Matéria-Prima					
	Agricultura, etc.	Criação	Caça e pesca	Pedreiras	Minas, salinas, etc	Têxtis	Couros, peles, etc.	Madeiras	Metalurgia	Cerâmica	Produtos Químicos e análogos	Alimentação	Vestuário e toucador	Mobiliário	Edificação	Aparelhos de transportes
Orlândia	5,78	0,02	0,00	0,00	0,00	0,00	0,00	0,00	0,00	0,00	0,00	0,00	0,31	0,00	0,00	0,00
Ourinhos	8,66	0,00	0,00	0,00	0,00	0,00	0,00	0,00	0,00	0,00	0,00	0,00	1,87	0,00	0,00	0,00
Palmital	0,88	0,00	0,00	0,00	0,00	0,00	0,00	0,00	0,00	0,00	0,00	0,00	0,37	0,00	0,00	0,00
Paraibuna	1,77	0,00	0,00	0,00	0,00	0,00	0,00	0,00	0,00	0,00	0,00	0,04	0,67	0,00	0,00	0,00
Patrocínio Paulista	1,82	0,00	0,00	0,00	0,00	0,14	0,00	0,00	0,00	0,00	0,00	0,00	1,26	0,00	0,00	0,00
Pederneiras	1,89	0,06	0,00	0,00	0,00	0,01	0,00	0,00	0,00	0,03	0,01	0,01	0,28	0,00	0,00	0,00
Pedreira	2,06	0,04	0,00	0,00	0,00	0,00	0,00	0,00	0,00	0,00	0,00	0,00	0,19	0,00	0,00	0,00
Penápolis	0,98	0,04	0,00	0,00	0,00	0,00	0,00	0,00	0,00	0,00	0,00	0,00	0,29	0,00	0,00	0,00
Pereiras	0,44	0,00	0,00	0,00	0,00	0,00	0,00	0,00	0,00	0,00	0,00	0,00	0,37	0,00	0,00	0,00
Piedade	0,19	0,00	0,00	0,00	0,00	0,00	0,00	0,00	0,00	0,00	0,00	0,00	0,09	0,00	0,00	0,00
Pilar do Sul	0,90	0,00	0,00	0,00	0,00	0,00	0,00	0,00	0,00	0,00	0,00	0,04	0,11	0,00	0,00	0,00
Pindamonhangaba	1,02	0,01	0,04	0,00	0,00	0,00	0,00	0,00	0,00	0,00	0,00	0,00	2,46	0,00	0,00	0,00
Piquete	5,97	0,00	0,00	0,00	0,00	0,00	0,00	0,00	0,00	0,00	0,00	0,00	1,81	0,00	0,00	0,00
Piracaia	4,54	0,18	0,00	0,00	0,00	0,00	0,00	0,00	0,00	0,00	0,00	0,00	0,73	0,00	0,00	0,00
Piracicaba	1,17	0,01	0,00	0,00	0,00	0,14	0,00	0,00	0,00	0,01	0,00	0,02	2,15	0,00	0,00	0,00
Piraju	5,54	0,00	0,00	0,00	0,00	0,00	0,00	0,00	0,00	0,00	0,00	0,02	0,77	0,00	0,00	0,00
Pirajuí	2,61	0,00	0,00	0,00	0,00	0,00	0,00	0,00	0,00	0,00	0,00	0,06	0,59	0,00	0,00	0,00
Pirassununga	0,54	0,00	0,00	0,00	0,00	0,00	0,00	0,00	0,00	0,00	0,00	0,01	0,59	5,54	0,00	0,00
Piratininga	1,78	0,12	0,00	0,00	0,00	0,00	0,00	0,00	0,00	0,01	0,00	0,00	0,18	0,00	0,00	0,00
Pitangueiras	1,94	0,02	0,00	0,00	0,00	0,00	0,00	0,00	0,00	0,00	0,00	0,00	0,94	0,00	0,00	0,00
Platina	4,20	0,00	0,00	0,00	0,00	0,00	0,00	0,00	0,00	0,00	0,00	0,00	0,00	0,00	0,00	0,00
Porto Feliz	1,51	0,00	0,00	0,00	0,00	0,00	0,00	0,00	0,00	0,00	0,00	0,11	1,45	0,00	0,00	0,00
Porto Ferreira	4,20	0,00	0,00	0,00	0,00	0,00	0,00	0,00	0,00	0,04	0,00	0,00	0,59	0,00	0,00	0,00
Queluz	1,89	0,00	0,00	0,00	0,00	0,00	0,00	0,00	0,00	0,00	0,00	0,03	1,63	0,00	0,00	0,00
Redenção da Serra	3,80	0,00	0,00	0,00	0,00	0,00	0,00	0,00	0,00	0,00	0,00	0,03	1,86	0,00	0,00	0,00
Ribeira	0,20	0,00	0,00	0,00	0,00	0,00	0,00	0,00	0,00	0,00	0,00	0,00	0,00	0,00	0,00	0,00
Ribeirão Bonito	4,75	0,02	0,00	0,00	0,00	0,00	0,00	0,00	0,00	0,00	0,00	0,02	0,74	0,00	0,00	0,00
Ribeirão Branco	0,40	0,00	0,00	0,00	0,00	0,00	0,00	0,00	0,00	0,00	0,00	0,00	0,20	0,00	0,00	0,00
Ribeirão Preto	3,66	0,00	0,00	0,00	0,00	0,00	0,00	0,00	0,00	0,00	0,00	0,02	2,24	0,00	0,00	0,00
Rio Claro	3,01	0,00	0,00	0,00	0,00	0,00	0,00	0,00	0,00	0,00	0,00	0,03	1,51	0,00	0,00	0,00
Rio das Pedras	3,80	0,00	0,00	0,00	0,00	0,00	0,00	0,00	0,00	0,02	0,00	0,38	0,06	0,00	0,00	0,00
Salesópolis	1,64	0,00	0,00	0,00	0,00	0,00	0,00	0,00	0,00	0,00	0,00	0,08	3,69	0,00	0,00	0,00
Salto	0,61	0,00	0,00	0,00	0,00	8,02	0,00	0,00	0,00	0,00	0,00	0,00	1,26	0,00	0,00	0,00
Salto Grande	1,65	0,03	0,00	0,00	0,00	0,00	0,00	0,00	0,00	0,00	0,00	0,00	1,95	0,00	0,00	0,00
Santa Adélia	1,25	0,00	0,00	0,00	0,00	0,00	0,00	0,00	0,00	0,00	0,01	0,00	0,42	0,00	0,00	0,00
Santa Bárbara D'Oeste	1,52	0,00	0,00	0,00	0,00	0,02	0,00	0,00	0,00	0,00	0,00	0,02	1,80	0,00	0,00	0,00
Santa Branca	1,85	0,00	0,00	0,00	0,00	0,00	0,00	0,00	0,00	0,00	0,00	0,03	0,75	0,00	0,00	0,00
Santa Cruz da Conceição	7,38	0,00	0,00	0,00	0,00	0,00	0,00	0,00	0,00	0,00	0,00	0,00	0,10	0,00	0,00	0,00
Santa Cruz das Palmeiras	3,21	0,00	0,00	0,00	0,00	0,00	0,00	0,00	0,00	0,00	0,00	0,07	0,91	0,00	0,00	0,00
Santa Cruz do Rio Pardo	3,84	0,00	0,00	0,00	0,00	0,00	0,00	0,00	0,00	0,00	0,00	0,00	0,72	0,00	0,00	0,00
Santa Isabel	4,57	0,00	0,00	0,00	0,00	0,00	0,00	0,00	0,00	0,00	0,00	0,00	0,55	0,00	0,00	0,00

(Continua)

(Continuação)

Municípios	Produção da Matéria-Prima					Transformação e Emprego da Matéria-Prima										
	Exploração do Solo e Sub-solo					Indústrias										
	Exploração do Solo			Extração de Materiais Minerais		Segundo a Natureza da Matéria-Prima					Segundo a Aplicação da Matéria-Prima					
	Agricultura, etc.	Criação	Caça e pesca	Pedreiras	Minas, salinas, etc	Têxtis	Couros, peles, etc.	Madeiras	Metalurgia	Cerâmica	Produtos Químicos e análogos	Alimentação	Vestuário e toucador	Mobiliário	Edificação	Aparelhos de transportes
Santa Rita do Passa Quatro	4,91	0,00	0,00	0,00	0,00	0,00	0,00	0,00	0,00	0,00	0,00	0,03	0,57	0,00	0,00	0,00
Santa Rosa do Viterbo	1,76	0,00	0,00	0,00	0,00	0,00	0,00	0,00	0,00	0,00	0,00	0,00	0,08	0,00	0,00	0,00
Santana de Parnaíba	1,48	0,00	0,00	0,00	0,00	0,00	0,00	0,00	0,00	0,00	0,00	0,08	1,09	0,00	0,00	0,00
Santo Amaro	0,58	0,00	0,00	0,00	0,00	0,09	0,00	0,00	0,00	0,07	0,00	0,01	1,99	0,00	0,00	0,00
Santo Antônio da Alegria	5,36	0,00	0,00	0,00	0,00	0,00	0,00	0,00	0,00	0,00	0,00	0,00	0,26	0,00	0,00	0,00
Santos	0,20	0,06	0,00	0,00	0,00	0,05	0,00	0,00	0,00	0,00	0,00	0,01	3,35	0,00	0,00	0,00
São Bento do Sapucaí	1,52	0,00	0,00	0,00	0,00	0,00	0,00	0,00	0,00	0,00	0,00	0,02	1,16	0,00	0,00	0,00
São Bernardo do Campo	0,59	0,00	0,00	0,00	0,00	1,65	0,00	0,00	0,00	0,06	0,57	0,01	0,96	0,01	0,00	0,00
São Carlos	6,14	0,00	0,00	0,00	0,00	0,31	0,00	0,00	0,00	0,00	0,00	0,02	2,13	0,00	0,00	0,00
São João da Boa Vista	1,35	0,00	0,00	0,00	0,00	0,00	0,00	0,00	0,00	0,00	0,00	0,00	1,13	0,00	0,00	0,00
São Joaquim da Barra	3,86	0,00	0,00	0,00	0,00	0,00	0,00	0,00	0,00	0,05	0,00	0,02	2,02	0,00	0,00	0,00
São José do Barreiro	17,02	0,00	0,00	0,00	0,00	0,00	0,00	0,00	0,00	0,00	0,00	0,00	0,49	0,00	0,00	0,00
São José do Rio Pardo	2,97	0,00	0,00	0,00	0,00	0,00	0,00	0,00	0,00	0,00	0,00	0,02	0,73	0,00	0,00	0,00
São José do Rio Preto	1,34	0,00	0,00	0,00	0,00	0,00	0,00	0,00	0,00	0,00	0,00	0,00	0,36	0,00	0,00	0,00
São José dos Campos	2,21	0,00	0,00	0,00	0,00	0,00	0,00	0,00	0,00	0,01	0,00	0,02	0,70	0,00	0,00	0,00
São Luis do Paraitinga	2,25	0,00	0,00	0,00	0,00	0,00	0,00	0,00	0,00	0,00	0,01	0,00	1,73	0,00	0,00	0,00
São Manuel	6,43	0,05	0,00	0,00	0,00	0,00	0,00	0,00	0,00	0,00	0,00	0,00	0,93	0,00	0,00	0,00
São Miguel Arcanjo	8,65	0,00	0,00	0,00	0,00	0,00	0,00	0,00	0,00	0,00	0,00	0,00	0,15	0,00	0,00	0,00
São Paulo	0,19	0,02	0,00	0,00	0,00	2,13	0,39	0,00	0,00	0,05	0,05	0,03	7,35	0,00	0,00	0,00
São Pedro	3,46	0,00	0,00	0,00	0,00	0,00	0,00	0,00	0,00	0,00	0,00	0,04	0,41	0,00	0,00	0,00
São Pedro do Turvo	0,29	0,00	0,00	0,00	0,00	0,00	0,00	0,00	0,00	0,00	0,00	0,03	2,31	0,00	0,00	0,00
São Roque	1,21	0,00	0,00	0,00	0,00	0,72	0,00	0,00	0,00	0,00	0,00	0,06	1,97	0,00	0,00	0,00
São Sebastião	4,27	0,00	0,00	0,00	0,00	0,00	0,00	0,00	0,00	0,06	0,00	0,00	1,07	0,00	0,00	0,00
São Simão	4,99	0,00	0,00	0,00	0,00	0,00	0,00	0,00	0,00	0,00	0,00	0,00	0,38	0,00	0,00	0,00
São Vicente	0,52	0,00	0,00	0,00	0,00	0,00	0,00	0,00	0,00	0,00	0,00	0,00	2,99	0,00	0,00	0,00
Sarapuí	6,39	0,00	0,00	0,00	0,00	0,00	0,00	0,00	0,00	0,00	0,00	0,00	0,66	0,00	0,00	0,00
Serra Negra	2,53	0,02	0,00	0,00	0,00	0,00	0,01	0,00	0,00	0,00	0,00	0,01	1,07	0,00	0,00	0,00
Sertãozinho	9,43	0,00	0,00	0,00	0,00	0,01	0,00	0,00	0,00	0,00	0,00	0,00	0,89	0,00	0,00	0,00
Silveiras	8,71	0,03	0,00	0,00	0,00	0,00	0,00	0,00	0,00	0,00	0,00	0,05	0,88	0,00	0,00	0,00
Socorro	1,74	0,00	0,00	0,00	0,00	0,00	0,00	0,00	0,00	0,01	0,00	0,00	0,68	0,00	0,00	0,00
Sorocaba	2,98	0,00	0,00	0,00	0,00	5,07	0,00	0,00	0,00	0,01	0,00	0,03	2,32	0,00	0,00	0,00
Tabapuã	7,00	0,00	0,00	0,00	0,00	0,01	0,00	0,00	0,00	0,01	0,00	0,00	0,33	0,00	0,00	0,00
Tambaú	3,53	0,02	0,00	0,00	0,00	0,00	0,00	0,00	0,00	0,00	0,00	0,04	0,58	0,00	0,00	0,00
Taquaritinga	2,87	0,00	0,00	0,00	0,00	0,00	0,00	0,00	0,00	0,00	0,00	0,01	0,44	0,00	0,00	0,00
Tatuí	1,02	0,00	0,00	0,00	0,00	0,21	0,00	0,00	0,00	0,00	0,00	0,02	0,91	0,00	0,00	0,00
Taubaté	1,63	0,00	0,00	0,00	0,00	3,15	0,00	0,00	0,00	0,00	0,00	0,02	3,64	0,00	0,00	0,00
Tietê	6,18	0,00	0,00	0,00	0,00	0,00	0,00	0,00	0,00	0,00	0,00	0,07	0,87	0,00	0,00	0,00
Tremembé	0,45	0,00	0,00	0,00	0,00	0,00	0,02	0,00	0,00	0,00	0,00	0,00	0,31	0,00	0,00	0,00
Ubatuba	1,06	0,00	0,00	0,00	0,00	0,00	0,00	0,00	0,00	0,00	0,00	0,02	1,54	0,00	0,00	0,00
Viradouro	2,02	0,00	0,00	0,00	0,00	0,00	0,00	0,00	0,00	0,00	0,00	0,01	0,63	0,00	0,00	0,00
Estado de São Paulo	3,54	0,01	0,00	0,00	0,00	0,43	0,05	0,00	0,00	0,01	0,01	0,02	1,99	0,03	0,00	0,00

(Continuação)

Municípios	Transformação e Emprego da Matéria-Prima									Administração e Profissões Liberais					
	Indústrias			Transportes			Comércio			Força Pública					
	Segundo a Aplicação da Matéria-Prima			Marítimos e Fluviais	Terrestres e Aéreos	Correios, Telégrafos, e Telefones	Bancos, Câmbio. Seguros, Comunicações, etc.	Comércio Propriamente dito	Outras Espécies de Comércio	Exército		Armada		Polícia	
	Produção e transmissão de forças físicas	Relat. às ciencias, letras e artes. Industrias de luxo	Outras							Oficiais	Praças	Oficiais	Praças	Oficiais	Praças
Águas de Santa Bárbara	0,00	0,00	0,00	0,00	0,00	0,00	0,00	0,00	0,00	0,00	0,00	0,00	0,00	0,00	0,00
Agudos	0,00	0,00	0,00	0,00	0,00	0,01	0,00	0,03	0,00	0,00	0,00	0,00	0,00	0,00	0,00
Altinópolis	0,00	0,00	0,00	0,00	0,00	0,00	0,00	0,00	0,00	0,00	0,00	0,00	0,00	0,00	0,00
Amparo	0,00	0,00	0,02	0,00	0,00	0,02	0,00	0,06	0,00	0,00	0,00	0,00	0,00	0,00	0,00
Analândia	0,00	0,00	0,00	0,00	0,00	0,00	0,00	0,06	0,00	0,00	0,00	0,00	0,00	0,00	0,00
Angatuba	0,00	0,00	0,00	0,00	0,00	0,00	0,00	0,13	0,00	0,00	0,00	0,00	0,00	0,00	0,00
Anhembi	0,00	0,00	0,00	0,00	0,00	0,00	0,00	0,05	0,00	0,00	0,00	0,00	0,00	0,00	0,00
Apiaí	0,00	0,00	0,00	0,00	0,00	0,00	0,00	0,08	0,00	0,00	0,00	0,00	0,00	0,00	0,00
Araçariguama	0,00	0,00	0,00	0,00	0,00	0,00	0,00	0,15	0,00	0,00	0,00	0,00	0,00	0,00	0,00
Araçoiaba da Serra	0,00	0,00	0,00	0,00	0,00	0,02	0,00	0,00	0,00	0,00	0,00	0,00	0,00	0,00	0,00
Araraquara	0,00	0,00	0,00	0,00	0,00	0,05	0,00	0,09	0,01	0,00	0,00	0,00	0,00	0,00	0,00
Araras	0,00	0,00	0,00	0,00	0,00	0,00	0,00	0,06	0,01	0,00	0,00	0,00	0,00	0,00	0,00
Areias	0,00	0,00	0,00	0,00	0,00	0,00	0,00	0,00	0,00	0,00	0,00	0,00	0,00	0,00	0,00
Ariranha	0,00	0,00	0,00	0,00	0,00	0,02	0,00	0,15	0,00	0,00	0,00	0,00	0,00	0,00	0,00
Assis	0,00	0,00	0,00	0,00	0,00	0,02	0,00	0,12	0,02	0,00	0,00	0,00	0,00	0,00	0,00
Atibaia	0,00	0,00	0,00	0,00	0,00	0,02	0,00	0,05	0,00	0,00	0,00	0,00	0,00	0,00	0,00
Avaí	0,00	0,00	0,00	0,00	0,00	0,03	0,00	0,01	0,00	0,00	0,00	0,00	0,00	0,00	0,00
Avaré	0,00	0,00	0,01	0,00	0,00	0,02	0,00	0,10	0,00	0,00	0,00	0,00	0,00	0,00	0,00
Bananal	0,00	0,00	0,00	0,00	0,00	0,00	0,00	0,05	0,02	0,00	0,00	0,00	0,00	0,00	0,00
Bariri	0,00	0,00	0,00	0,00	0,00	0,02	0,00	0,09	0,00	0,00	0,00	0,00	0,00	0,00	0,00
Barra Bonita	0,00	0,00	0,00	0,00	0,00	0,00	0,00	0,02	0,00	0,00	0,00	0,00	0,00	0,00	0,00
Barretos	0,00	0,00	0,00	0,00	0,00	0,04	0,00	0,19	0,00	0,00	0,00	0,00	0,00	0,00	0,00
Batatais	0,00	0,00	0,00	0,00	0,00	0,01	0,00	0,25	0,01	0,00	0,00	0,00	0,00	0,00	0,00
Bauru	0,00	0,00	0,00	0,00	0,00	0,02	0,00	0,12	0,00	0,00	0,00	0,00	0,00	0,00	0,00
Bebedouro	0,00	0,00	0,00	0,00	0,00	0,01	0,01	0,07	0,01	0,00	0,00	0,00	0,00	0,00	0,00
Boa Esperança do Sul	0,00	0,00	0,00	0,00	0,00	0,02	0,00	0,02	0,00	0,00	0,00	0,00	0,00	0,00	0,00
Bocaina	0,00	0,00	0,00	0,00	0,00	0,01	0,00	0,08	0,00	0,00	0,00	0,00	0,00	0,00	0,00
Bofete	0,00	0,00	0,00	0,00	0,00	0,04	0,00	0,00	0,02	0,00	0,00	0,00	0,00	0,00	0,00
Bom Sucesso	0,00	0,00	0,00	0,00	0,00	0,00	0,00	0,00	0,04	0,00	0,00	0,00	0,00	0,00	0,00
Botucatu	0,00	0,00	0,02	0,00	0,00	0,01	0,00	0,17	0,01	0,00	0,00	0,00	0,00	0,00	0,00
Bragança Paulista	0,00	0,00	0,00	0,00	0,00	0,03	0,00	0,14	0,00	0,00	0,00	0,00	0,00	0,00	0,00
Brodósqui	0,00	0,00	0,00	0,00	0,00	0,02	0,00	0,05	0,00	0,00	0,00	0,00	0,00	0,00	0,00
Brotas	0,00	0,00	0,00	0,00	0,00	0,01	0,00	0,10	0,00	0,00	0,00	0,00	0,00	0,00	0,00
Cabreúva	0,00	0,00	0,00	0,00	0,00	0,03	0,00	0,10	0,00	0,00	0,00	0,00	0,00	0,00	0,00
Caçapava	0,00	0,00	0,00	0,00	0,00	0,01	0,00	0,09	0,02	0,00	0,00	0,00	0,00	0,00	0,00
Cachoeira Paulista	0,00	0,00	0,00	0,00	0,00	0,02	0,00	0,07	0,00	0,00	0,00	0,00	0,00	0,00	0,00
Caconde	0,00	0,00	0,00	0,00	0,00	0,01	0,00	0,03	0,00	0,00	0,00	0,00	0,00	0,00	0,00
Cajurú	0,00	0,00	0,00	0,00	0,00	0,03	0,00	0,03	0,00	0,00	0,00	0,00	0,00	0,00	0,00
Campinas	0,00	0,01	0,05	0,00	0,00	0,14	0,00	0,19	0,03	0,00	0,00	0,00	0,00	0,00	0,00
Campos Novos Paulista	0,00	0,00	0,00	0,00	0,00	0,00	0,00	0,07	0,00	0,00	0,00	0,00	0,00	0,00	0,00
Cananéia	0,00	0,00	0,00	0,00	0,00	0,00	0,00	0,05	0,00	0,00	0,00	0,00	0,00	0,00	0,00

(Continua)

(Continuação)

Municípios	Transformação e Emprego da Matéria-Prima									Administração e Profissões Liberais					
	Indústrias			Transportes			Comércio			Força Pública					
	Segundo a Aplicação da Matéria-Prima			Marítimos	Terrestres	Correios,	Bancos, Câmbio.	Comércio	Outras	Exército		Armada		Polícia	
	Produção e transmissão de forças físicas	Relat. às ciencias, letras e artes. Industrias de luxo	Outras	e Fluviais	e Aéreos	Telégrafos, e Telefones	Seguros, Comunicações, etc.	Propriamente dito	Espécies de Comércio	Oficiais	Praças	Oficiais	Praças	Oficiais	Praças
Campos Novos Paulista	0,00	0,00	0,00	0,00	0,00	0,01	0,00	0,04	0,00	0,00	0,00	0,00	0,00	0,00	0,00
Capivari	0,00	0,00	0,02	0,00	0,00	0,02	0,00	0,09	0,00	0,00	0,00	0,00	0,00	0,00	0,00
Caraguatatuba	0,00	0,00	0,00	0,00	0,00	0,00	0,00	0,21	0,00	0,00	0,00	0,00	0,00	0,00	0,00
Casa Branca	0,00	0,02	0,00	0,00	0,00	0,01	0,00	0,08	0,00	0,00	0,00	0,00	0,00	0,00	0,00
Catanduva	0,00	0,00	0,00	0,00	0,00	0,04	0,01	0,19	0,00	0,00	0,00	0,00	0,00	0,00	0,00
Cerqueira César	0,00	0,00	0,00	0,00	0,00	0,02	0,00	0,30	0,00	0,00	0,00	0,00	0,00	0,00	0,00
Conceição do Monte Alegre	0,00	0,00	0,00	0,00	0,00	0,00	0,00	0,05	0,00	0,00	0,00	0,00	0,00	0,00	0,00
Conchas	0,00	0,00	0,00	0,00	0,00	0,02	0,00	0,11	0,00	0,00	0,00	0,00	0,00	0,00	0,00
Cotia	0,00	0,00	0,00	0,00	0,00	0,02	0,00	0,05	0,00	0,00	0,00	0,00	0,00	0,00	0,00
Cravinhos	0,00	0,00	0,00	0,00	0,00	0,04	0,00	0,01	0,00	0,00	0,00	0,00	0,00	0,00	0,00
Cruzeiro	0,00	0,00	0,00	0,00	0,00	0,02	0,00	0,22	0,02	0,00	0,00	0,00	0,00	0,00	0,00
Cunha	0,00	0,00	0,00	0,00	0,00	0,00	0,00	0,02	0,01	0,00	0,00	0,00	0,00	0,00	0,00
Descalvado	0,00	0,00	0,00	0,00	0,00	0,01	0,00	0,10	0,00	0,00	0,00	0,00	0,00	0,00	0,00
Dois Córregos	0,00	0,00	0,00	0,00	0,00	0,00	0,00	0,05	0,00	0,00	0,00	0,00	0,00	0,00	0,00
Dourado	0,00	0,00	0,00	0,00	0,00	0,00	0,00	0,05	0,00	0,00	0,00	0,00	0,00	0,00	0,00
Eldorado	0,00	0,00	0,03	0,00	0,00	0,00	0,00	0,03	0,00	0,00	0,00	0,00	0,00	0,00	0,00
Espírito Santo do Pinhal	0,00	0,00	0,00	0,00	0,00	0,02	0,00	0,09	0,00	0,00	0,00	0,00	0,00	0,00	0,00
Espírito Santo do Turvo	0,00	0,00	0,00	0,00	0,00	0,00	0,00	0,05	0,00	0,00	0,00	0,00	0,00	0,00	0,00
Fartura	0,00	0,00	0,00	0,00	0,00	0,00	0,00	0,02	0,00	0,00	0,00	0,00	0,00	0,00	0,00
Franca	0,00	0,00	0,09	0,00	0,00	0,00	0,00	0,06	0,01	0,00	0,00	0,00	0,00	0,00	0,00
Guararema	0,00	0,00	0,00	0,00	0,00	0,00	0,00	0,05	0,00	0,00	0,00	0,00	0,00	0,00	0,00
Guaratinguetá	0,00	0,00	0,02	0,00	0,00	0,03	0,00	0,10	0,00	0,00	0,00	0,00	0,00	0,00	0,00
Guareí	0,00	0,00	0,00	0,00	0,00	0,00	0,00	0,00	0,00	0,00	0,00	0,00	0,00	0,00	0,00
Guariba	0,00	0,00	0,00	0,00	0,00	0,00	0,00	0,02	0,00	0,00	0,00	0,00	0,00	0,00	0,00
Guarulhos	0,00	0,00	0,17	0,00	0,00	0,00	0,03	0,10	0,00	0,00	0,00	0,00	0,00	0,00	0,00
Ibitinga	0,00	0,00	0,00	0,00	0,00	0,01	0,00	0,08	0,00	0,00	0,00	0,00	0,00	0,00	0,00
Ibiúna	0,00	0,00	0,00	0,00	0,00	0,00	0,00	0,15	0,00	0,00	0,00	0,00	0,00	0,00	0,00
Igarapava	0,00	0,00	0,01	0,00	0,00	0,02	0,00	0,05	0,00	0,00	0,00	0,00	0,00	0,00	0,00
Igaratá	0,00	0,00	0,00	0,00	0,00	0,04	0,00	0,00	0,00	0,00	0,00	0,00	0,00	0,00	0,00
Iguape	0,00	0,03	0,00	0,00	0,00	0,01	0,00	0,09	0,00	0,00	0,00	0,00	0,00	0,00	0,00
Ilhabela	0,00	0,00	0,00	0,00	0,00	0,00	0,00	0,02	0,00	0,00	0,00	0,00	0,00	0,00	0,00
Indaiatuba	0,00	0,00	0,02	0,00	0,00	0,02	0,00	0,08	0,00	0,00	0,00	0,00	0,00	0,00	0,00
Ipauçu	0,00	0,00	0,00	0,00	0,00	0,03	0,00	0,11	0,00	0,00	0,00	0,00	0,00	0,00	0,00
Iporanga	0,00	0,00	0,00	0,00	0,00	0,00	0,00	0,17	0,00	0,00	0,00	0,00	0,00	0,00	0,00
Itaberá	0,00	0,00	0,00	0,00	0,00	0,03	0,00	0,00	0,00	0,00	0,00	0,00	0,00	0,00	0,00
Itaí	0,00	0,00	0,00	0,00	0,00	0,06	0,00	0,12	0,00	0,00	0,00	0,00	0,00	0,00	0,00
Itajobi	0,00	0,00	0,00	0,00	0,00	0,03	0,00	0,02	0,00	0,00	0,00	0,00	0,00	0,00	0,00
Itanhaém	0,00	0,00	0,00	0,00	0,00	0,05	0,00	0,26	0,00	0,00	0,00	0,00	0,00	0,00	0,00
Itapecerica da Serra	0,00	0,00	0,00	0,00	0,00	0,00	0,00	0,02	0,00	0,00	0,00	0,00	0,00	0,00	0,00
Itapetininga	0,00	0,00	0,01	0,00	0,00	0,06	0,00	0,09	0,00	0,00	0,00	0,00	0,00	0,00	0,00
Itapeva	0,00	0,00	0,00	0,00	0,00	0,02	0,00	0,10	0,00	0,00	0,00	0,00	0,00	0,00	0,00

(Continua)

(Continuação)

Municípios	Transformação e Emprego da Matéria-Prima									Administração e Profissões Liberais					
	Indústrias			Transportes			Comércio			Força Pública					
	Segundo a Aplicação da Matéria-Prima			Marítimos	Terrestres	Correios,	Bancos, Câmbio.	Comércio	Outras	Exército		Armada		Polícia	
	Produção e transmissão de forças físicas	Relat. às ciencias, letras e artes. Industrias de luxo	Outras	e Fluviais	e Aéreos	Telégrafos, e Telefones	Seguros, Comunicações, etc.	Propriamente dito	Espécies de Comércio	Oficiais	Praças	Oficiais	Praças	Oficiais	Praças
Itapira	0,00	0,00	0,00	0,00	0,00	0,02	0,00	0,05	0,00	0,00	0,00	0,00	0,00	0,00	0,00
Itápolis	0,00	0,00	0,00	0,00	0,00	0,02	0,00	0,06	0,00	0,00	0,00	0,00	0,00	0,00	0,00
Itaporanga	0,00	0,00	0,01	0,00	0,00	0,00	0,00	0,08	0,00	0,00	0,00	0,00	0,00	0,00	0,00
Itapuí	0,00	0,00	0,02	0,00	0,00	0,03	0,00	0,14	0,00	0,00	0,00	0,00	0,00	0,00	0,00
Itararé	0,00	0,00	0,03	0,00	0,00	0,03	0,00	0,29	0,00	0,00	0,00	0,00	0,00	0,00	0,00
Itatiba	0,00	0,00	0,07	0,00	0,00	0,04	0,00	0,13	0,00	0,00	0,00	0,00	0,00	0,00	0,00
Itatinga	0,00	0,00	0,00	0,00	0,00	0,00	0,00	0,02	0,00	0,00	0,00	0,00	0,00	0,00	0,00
Itu	0,00	0,00	0,21	0,00	0,00	0,03	0,01	0,17	0,01	0,00	0,00	0,00	0,00	0,00	0,00
Ituverava	0,00	0,00	0,00	0,00	0,00	0,00	0,00	0,03	0,00	0,00	0,00	0,00	0,00	0,00	0,00
Jaboticabal	0,00	0,00	0,00	0,00	0,00	0,05	0,00	0,08	0,00	0,00	0,00	0,00	0,00	0,00	0,00
Jacareí	0,00	0,02	0,11	0,00	0,00	0,02	0,00	0,09	0,00	0,00	0,00	0,00	0,00	0,00	0,00
Jambeiro	0,00	0,00	0,00	0,00	0,00	0,00	0,00	0,04	0,00	0,00	0,00	0,00	0,00	0,00	0,00
Jardinópolis	0,00	0,00	0,00	0,00	0,00	0,02	0,00	0,03	0,00	0,00	0,00	0,00	0,00	0,00	0,00
Jataí	0,00	0,00	0,00	0,00	0,00	0,09	0,00	0,00	0,00	0,00	0,00	0,00	0,00	0,00	0,00
Jaú	0,00	0,00	0,01	0,00	0,00	0,04	0,01	0,12	0,00	0,00	0,00	0,00	0,00	0,00	0,00
Joanópolis	0,00	0,00	0,00	0,00	0,00	0,00	0,00	0,04	0,00	0,00	0,00	0,00	0,00	0,00	0,00
Jundiaí	0,00	0,00	0,19	0,00	0,00	0,05	0,00	0,11	0,00	0,00	0,00	0,00	0,00	0,00	0,00
Lagoinha	0,00	0,00	0,00	0,00	0,00	0,00	0,00	0,12	0,00	0,00	0,00	0,00	0,00	0,00	0,00
Laranjal	0,00	0,00	0,00	0,00	0,00	0,02	0,00	0,08	0,02	0,00	0,00	0,00	0,00	0,00	0,00
Lavrinhas	0,00	0,00	0,00	0,00	0,00	0,00	0,00	0,00	0,00	0,00	0,00	0,00	0,00	0,00	0,00
Leme	0,00	0,00	0,00	0,00	0,00	0,02	0,00	0,04	0,00	0,00	0,00	0,00	0,00	0,00	0,00
Lençóis Paulista	0,00	0,00	0,00	0,00	0,00	0,01	0,01	0,03	0,00	0,00	0,00	0,00	0,00	0,00	0,00
Limeira	0,00	0,00	0,01	0,00	0,00	0,01	0,00	0,07	0,03	0,00	0,00	0,00	0,00	0,00	0,00
Lins	0,00	0,00	0,00	0,00	0,00	0,00	0,00	0,02	0,00	0,00	0,00	0,00	0,00	0,00	0,00
Lorena	0,00	0,00	0,05	0,00	0,00	0,01	0,00	0,18	0,00	0,00	0,00	0,00	0,00	0,00	0,00
Mairiporã	0,00	0,00	0,00	0,00	0,00	0,00	0,00	0,03	0,00	0,00	0,00	0,00	0,00	0,00	0,00
Matão	0,00	0,00	0,00	0,00	0,00	0,02	0,00	0,06	0,00	0,00	0,00	0,00	0,00	0,00	0,00
Mineiros do Tietê	0,00	0,00	0,00	0,00	0,00	0,03	0,00	0,00	0,00	0,00	0,00	0,00	0,00	0,00	0,00
Mococa	0,00	0,01	0,02	0,00	0,00	0,02	0,00	0,13	0,00	0,00	0,00	0,00	0,00	0,00	0,00
Mogi das Cruzes	0,00	0,00	0,15	0,00	0,00	0,01	0,00	0,09	0,00	0,00	0,00	0,00	0,00	0,00	0,00
Mogi-Guaçu	0,00	0,00	0,00	0,00	0,00	0,02	0,00	0,03	0,00	0,00	0,00	0,00	0,00	0,00	0,00
Mogi-Mirim	0,00	0,00	0,02	0,00	0,00	0,02	0,00	0,10	0,00	0,00	0,00	0,00	0,00	0,00	0,00
Monte Alto	0,00	0,00	0,01	0,00	0,00	0,02	0,00	0,06	0,01	0,00	0,00	0,00	0,00	0,00	0,00
Monte Azul Paulista	0,00	0,00	0,00	0,00	0,00	0,00	0,00	0,10	0,00	0,00	0,00	0,00	0,00	0,00	0,00
Monte Mor	0,00	0,00	0,00	0,00	0,00	0,00	0,00	0,04	0,00	0,00	0,00	0,00	0,00	0,00	0,00
Monteiro Lobato	0,00	0,00	0,00	0,00	0,00	0,00	0,00	0,05	0,00	0,00	0,00	0,00	0,00	0,00	0,00
Natividade da Serra	0,00	0,00	0,00	0,00	0,00	0,00	0,00	0,05	0,00	0,00	0,00	0,00	0,00	0,00	0,00
Nazaré Paulista	0,00	0,00	0,00	0,00	0,00	0,00	0,00	0,02	0,00	0,00	0,00	0,00	0,00	0,00	0,00
Novo Horizonte	0,00	0,00	0,00	0,00	0,00	0,00	0,00	0,02	0,00	0,00	0,00	0,00	0,00	0,00	0,00
Óleo	0,00	0,00	0,00	0,00	0,00	0,00	0,00	0,00	0,00	0,00	0,00	0,00	0,00	0,00	0,00
Olímpia	0,00	0,00	0,00	0,00	0,00	0,01	0,00	0,07	0,05	0,00	0,00	0,00	0,00	0,00	0,00

(Continua)

(Continuação)

Municípios	Transformação e Emprego da Matéria-Prima									Administração e Profissões Liberais					
	Indústrias			Transportes			Comércio			Força Pública					
	Segundo a Aplicação da Matéria-Prima			Marítimos	Terrestres	Correios,	Bancos, Câmbio.	Comércio	Outras	Exército		Armada		Polícia	
	Produção e transmissão de forças físicas	Relat. às ciencias, letras e artes. Industrias de luxo	Outras	e Fluviais	e Aéreos	Telégrafos, e Telefones	Seguros, Comunicações, etc.	Propriamente dito	Espécies de Comércio	Oficiais	Praças	Oficiais	Praças	Oficiais	Praças
Orlândia	0,00	0,00	0,00	0,02	0,00	0,00	0,00	0,03	0,00	0,00	0,00	0,00	0,00	0,00	0,00
Ourinhos	0,00	0,00	0,00	0,00	0,00	0,00	0,00	0,26	0,00	0,00	0,00	0,00	0,00	0,00	0,00
Palmital	0,00	0,00	0,00	0,00	0,00	0,00	0,00	0,08	0,00	0,00	0,00	0,00	0,00	0,00	0,00
Paraibuna	0,00	0,00	0,00	0,00	0,00	0,01	0,00	0,08	0,00	0,00	0,00	0,00	0,00	0,00	0,00
Patrocínio Paulista	0,00	0,00	0,00	0,00	0,00	0,02	0,00	0,00	0,00	0,00	0,00	0,00	0,00	0,00	0,00
Pederneiras	0,00	0,00	0,00	0,00	0,00	0,01	0,00	0,01	0,00	0,00	0,00	0,00	0,00	0,00	0,00
Pedreira	0,00	0,00	0,00	0,00	0,00	0,04	0,00	0,07	0,00	0,00	0,00	0,00	0,00	0,00	0,00
Penápolis	0,00	0,00	0,00	0,00	0,00	0,00	0,00	0,03	0,00	0,00	0,00	0,00	0,00	0,00	0,00
Pereiras	0,00	0,00	0,00	0,00	0,00	0,00	0,00	0,07	0,00	0,00	0,00	0,00	0,00	0,00	0,00
Piedade	0,00	0,00	0,00	0,00	0,00	0,00	0,00	0,03	0,00	0,00	0,00	0,00	0,00	0,00	0,00
Pilar do Sul	0,00	0,00	0,00	0,00	0,00	0,00	0,00	0,04	0,00	0,00	0,00	0,00	0,00	0,00	0,00
Pindamonhangaba	0,00	0,00	0,00	0,00	0,00	0,01	0,00	0,09	0,00	0,00	0,00	0,00	0,00	0,00	0,00
Piquete	0,00	0,00	0,00	0,00	0,00	0,05	0,00	0,05	0,00	0,00	0,00	0,00	0,00	0,00	0,00
Piracaia	0,00	0,00	0,00	0,00	0,00	0,00	0,00	0,03	0,00	0,00	0,00	0,00	0,00	0,00	0,00
Piracicaba	0,00	0,00	0,06	0,00	0,00	0,03	0,00	0,11	0,00	0,00	0,00	0,00	0,00	0,00	0,00
Piraju	0,00	0,00	0,00	0,00	0,00	0,03	0,00	0,06	0,00	0,00	0,00	0,00	0,00	0,00	0,00
Pirajuí	0,00	0,00	0,00	0,00	0,00	0,00	0,00	0,02	0,00	0,00	0,00	0,00	0,00	0,00	0,00
Pirassununga	0,00	0,00	0,00	0,00	0,00	0,01	0,00	0,07	0,01	0,00	0,00	0,00	0,00	0,00	0,00
Piratininga	0,00	0,00	0,00	0,00	0,00	0,01	0,00	0,01	0,00	0,00	0,00	0,00	0,00	0,00	0,00
Pitangueiras	0,00	0,00	0,00	0,00	0,00	0,00	0,00	0,03	0,02	0,00	0,00	0,00	0,00	0,00	0,00
Platina	0,00	0,00	0,00	0,00	0,00	0,00	0,00	0,11	0,00	0,00	0,00	0,00	0,00	0,00	0,00
Porto Feliz	0,00	0,00	0,00	0,00	0,00	0,05	0,00	0,13	0,00	0,00	0,00	0,00	0,00	0,00	0,00
Porto Ferreira	0,00	0,00	0,00	0,00	0,00	0,00	0,00	0,04	0,00	0,00	0,00	0,00	0,00	0,00	0,00
Queluz	0,00	0,00	0,03	0,00	0,00	0,03	0,00	0,09	0,00	0,00	0,00	0,00	0,00	0,00	0,00
Redenção da Serra	0,00	0,00	0,00	0,00	0,00	0,00	0,00	0,10	0,00	0,00	0,00	0,00	0,00	0,00	0,00
Ribeira	0,00	0,00	0,00	0,00	0,00	0,00	0,00	0,12	0,00	0,00	0,00	0,00	0,00	0,00	0,00
Ribeirão Bonito	0,00	0,00	0,00	0,00	0,00	0,02	0,00	0,02	0,00	0,00	0,00	0,00	0,00	0,00	0,00
Ribeirão Branco	0,00	0,00	0,00	0,00	0,00	0,00	0,00	0,07	0,00	0,00	0,00	0,00	0,00	0,00	0,00
Ribeirão Preto	0,00	0,00	0,03	0,00	0,00	0,05	0,00	0,14	0,00	0,00	0,00	0,00	0,00	0,00	0,00
Rio Claro	0,00	0,00	0,03	0,00	0,00	0,02	0,00	0,13	0,00	0,00	0,00	0,00	0,00	0,00	0,00
Rio das Pedras	0,00	0,00	0,00	0,00	0,00	0,00	0,00	0,00	0,00	0,00	0,00	0,00	0,00	0,00	0,00
Salesópolis	0,00	0,00	0,00	0,00	0,00	0,00	0,00	0,00	0,00	0,00	0,00	0,00	0,00	0,00	0,00
Salto	0,00	0,22	0,18	0,00	0,00	0,00	0,00	0,20	0,02	0,00	0,00	0,00	0,00	0,00	0,00
Salto Grande	0,00	0,00	0,00	0,00	0,00	0,00	0,00	0,30	0,00	0,00	0,00	0,00	0,00	0,00	0,00
Santa Adélia	0,00	0,00	0,00	0,00	0,00	0,04	0,00	0,02	0,00	0,00	0,00	0,00	0,00	0,00	0,00
Santa Bárbara D'Oeste	0,00	0,00	0,00	0,00	0,00	0,04	0,00	0,11	0,00	0,00	0,00	0,00	0,00	0,00	0,00
Santa Branca	0,00	0,00	0,00	0,00	0,00	0,00	0,00	0,00	0,00	0,00	0,00	0,00	0,00	0,00	0,00
Santa Cruz da Conceição	0,00	0,00	0,00	0,00	0,00	0,00	0,00	0,00	0,00	0,00	0,00	0,00	0,00	0,00	0,00
Santa Cruz das Palmeiras	0,00	0,00	0,00	0,00	0,00	0,03	0,00	0,10	0,00	0,00	0,00	0,00	0,00	0,00	0,00
Santa Cruz do Rio Pardo	0,00	0,00	0,01	0,00	0,00	0,01	0,00	0,39	0,00	0,00	0,00	0,00	0,00	0,00	0,00
Santa Isabel	0,00	0,00	0,00	0,00	0,00	0,00	0,00	0,05	0,00	0,00	0,00	0,00	0,00	0,00	0,00

(Continua)

(Continuação)

Municípios	Transformação e Emprego da Matéria-Prima									Administração e Profissões Liberais					
	Indústrias			Transportes			Comércio			Força Pública					
	Segundo a Aplicação da Matéria-Prima			Marítimos	Terrestres	Correios,	Bancos, Câmbio.	Comércio	Outras	Exército		Armada		Polícia	
	Produção e transmissão de forças físicas	Relat. às ciencias, letras e artes. Industrias de luxo	Outras	e Fluviais	e Aéreos	Telégrafos, e Telefones	Seguros, Comunicações, etc.	Propriamente dito	Espécies de Comércio	Oficiais	Praças	Oficiais	Praças	Oficiais	Praças
Santa Rita do Passa Quatro	0,00	0,00	0,00	0,00	0,00	0,00	0,00	0,16	0,00	0,00	0,00	0,00	0,00	0,00	0,00
Santa Rosa do Viterbo	0,00	0,00	0,00	0,00	0,00	0,00	0,00	0,06	0,02	0,00	0,00	0,00	0,00	0,00	0,00
Santana de Parnaíba	0,00	0,28	0,03	0,00	0,00	0,03	0,00	0,08	0,00	0,00	0,00	0,00	0,00	0,00	0,00
Santo Amaro	0,00	0,00	0,00	0,00	0,00	0,03	0,00	0,12	0,00	0,00	0,00	0,00	0,00	0,00	0,00
Santo Antônio da Alegria	0,00	0,00	0,00	0,00	0,00	0,00	0,00	0,10	0,00	0,00	0,00	0,00	0,00	0,00	0,00
Santos	0,00	0,00	0,07	0,00	0,00	0,13	0,00	0,35	0,04	0,00	0,00	0,00	0,00	0,00	0,00
São Bento do Sapucaí	0,00	0,00	0,00	0,00	0,00	0,00	0,00	0,04	0,01	0,00	0,00	0,00	0,00	0,00	0,00
São Bernardo do Campo	0,00	0,00	0,09	0,00	0,00	0,03	0,00	0,17	0,00	0,00	0,00	0,00	0,00	0,00	0,00
São Carlos	0,00	0,00	0,10	0,00	0,00	0,09	0,00	0,15	0,00	0,00	0,00	0,00	0,00	0,00	0,00
São João da Boa Vista	0,00	0,00	0,01	0,00	0,00	0,02	0,00	0,14	0,02	0,00	0,00	0,00	0,00	0,00	0,00
São Joaquim da Barra	0,00	0,00	0,00	0,00	0,00	0,00	0,00	0,39	0,00	0,00	0,00	0,00	0,00	0,00	0,00
São José do Barreiro	0,00	0,00	0,00	0,00	0,00	0,00	0,00	0,00	0,00	0,00	0,00	0,00	0,00	0,00	0,00
São José do Rio Pardo	0,00	0,00	0,00	0,00	0,00	0,02	0,00	0,06	0,00	0,00	0,00	0,00	0,00	0,00	0,00
São José do Rio Preto	0,00	0,00	0,00	0,00	0,00	0,00	0,00	0,05	0,00	0,00	0,00	0,00	0,00	0,00	0,00
São José dos Campos	0,00	0,00	0,01	0,00	0,00	0,01	0,00	0,09	0,00	0,00	0,00	0,00	0,00	0,00	0,00
São Luis do Paraitinga	0,00	0,00	0,01	0,00	0,00	0,00	0,00	0,07	0,00	0,00	0,00	0,00	0,00	0,00	0,00
São Manuel	0,00	0,00	0,00	0,00	0,00	0,02	0,00	0,05	0,00	0,00	0,00	0,00	0,00	0,00	0,00
São Miguel Arcanjo	0,00	0,00	0,00	0,00	0,00	0,02	0,00	0,06	0,00	0,00	0,00	0,00	0,00	0,00	0,00
São Paulo	0,00	0,03	0,51	0,00	0,00	0,18	0,01	0,41	0,05	0,00	0,00	0,00	0,00	0,00	0,00
São Pedro	0,00	0,00	0,00	0,00	0,00	0,01	0,00	0,16	0,00	0,00	0,00	0,00	0,00	0,00	0,00
São Pedro do Turvo	0,00	0,00	0,00	0,00	0,00	0,00	0,00	0,10	0,00	0,00	0,00	0,00	0,00	0,00	0,00
São Roque	0,00	0,00	0,00	0,00	0,00	0,00	0,00	0,08	0,00	0,00	0,00	0,00	0,00	0,00	0,00
São Sebastião	0,00	0,00	0,00	0,00	0,00	0,03	0,00	0,15	0,00	0,00	0,00	0,00	0,00	0,00	0,00
São Simão	0,00	0,00	0,00	0,00	0,00	0,01	0,00	0,04	0,00	0,00	0,00	0,00	0,00	0,00	0,00
São Vicente	0,00	0,00	0,00	0,00	0,00	0,11	0,00	0,29	0,00	0,00	0,00	0,00	0,00	0,00	0,00
Sarapuí	0,00	0,00	0,00	0,00	0,00	0,00	0,00	0,12	0,00	0,00	0,00	0,00	0,00	0,00	0,00
Serra Negra	0,00	0,00	0,00	0,00	0,00	0,00	0,00	0,08	0,00	0,00	0,00	0,00	0,00	0,00	0,00
Sertãozinho	0,00	0,00	0,01	0,00	0,00	0,02	0,00	0,09	0,00	0,00	0,00	0,00	0,00	0,00	0,00
Silveiras	0,00	0,00	0,00	0,00	0,00	0,03	0,00	0,03	0,00	0,00	0,00	0,00	0,00	0,00	0,00
Socorro	0,00	0,00	0,00	0,00	0,00	0,01	0,00	0,09	0,00	0,00	0,00	0,00	0,00	0,00	0,00
Sorocaba	0,00	0,00	0,04	0,00	0,00	0,07	0,00	0,12	0,02	0,00	0,00	0,00	0,00	0,00	0,00
Tabapuã	0,00	0,00	0,00	0,00	0,00	0,00	0,00	0,06	0,00	0,00	0,00	0,00	0,00	0,00	0,00
Tambaú	0,00	0,00	0,00	0,00	0,00	0,02	0,00	0,06	0,00	0,00	0,00	0,00	0,00	0,00	0,00
Taquaritinga	0,00	0,00	0,00	0,00	0,00	0,00	0,01	0,04	0,00	0,00	0,00	0,00	0,00	0,00	0,00
Tatuí	0,00	0,00	0,03	0,00	0,00	0,02	0,00	0,07	0,01	0,00	0,00	0,00	0,00	0,00	0,00
Taubaté	0,00	0,00	0,01	0,00	0,00	0,02	0,04	0,07	0,00	0,00	0,00	0,00	0,00	0,00	0,00
Tietê	0,00	0,00	0,00	0,00	0,00	0,05	0,00	0,09	0,00	0,00	0,00	0,00	0,00	0,00	0,00
Tremembé	0,00	0,00	0,00	0,00	0,00	0,02	0,00	0,05	0,00	0,00	0,00	0,00	0,00	0,00	0,00
Ubatuba	0,00	0,00	0,00	0,00	0,00	0,02	0,00	0,00	0,00	0,00	0,00	0,00	0,00	0,00	0,00
Viradouro	0,00	0,00	0,01	0,00	0,00	0,01	0,00	0,07	0,00	0,00	0,00	0,00	0,00	0,00	0,00
Estado de São Paulo	0,00	0,01	0,08	0,00	0,00	0,05	0,00	0,14	0,01	0,00	0,00	0,00	0,00	0,00	0,00

(Continuação)

Municípios	Administração e Profissões Liberais											Diversas						Total
	Força Pública		Administração				Profissões Liberais					Pessoas	Serviço	Mal	Profissão			
	Bombeiros		Pública			Particular	Religiosas	Judiciárias	Médicas	Magistério	Ciências,	que Vivem	Doméstico	Definidas	Não Declaradas			
	Oficiais	Praças	Federal	Estadual	Municipal						Letras Artes	de suas Rendas			0 a 14 anos	15 a 20 anos	21 e + anos	
Águas de Santa Bárbara	0,00	0,00	0,00	0,03	0,00	0,00	0,00	0,00	0,00	0,05	0,03	0,00	0,29	0,08	46,43	14,26	37,34	100,00
Agudos	0,00	0,00	0,00	0,03	0,00	0,00	0,00	0,00	0,05	0,20	0,03	0,10	0,84	0,08	45,09	12,07	33,65	100,00
Altinópolis	0,00	0,00	0,00	0,10	0,00	0,00	0,00	0,00	0,00	0,05	0,00	0,05	0,52	0,00	49,07	13,51	33,90	100,00
Amparo	0,00	0,00	0,02	0,01	0,00	0,01	0,00	0,00	0,04	0,46	0,00	0,28	1,74	0,26	41,03	11,16	32,01	100,00
Analândia	0,00	0,00	0,00	0,00	0,00	0,00	0,00	0,00	0,06	0,06	0,00	0,03	0,20	0,00	47,27	13,41	33,39	100,00
Angatuba	0,00	0,00	0,00	0,00	0,00	0,01	0,00	0,00	0,01	0,37	0,00	0,10	0,97	0,82	45,37	12,82	33,26	100,00
Anhembi	0,00	0,00	0,00	0,00	0,00	0,00	0,00	0,00	0,00	0,10	0,00	0,00	0,98	0,05	44,23	13,34	34,02	100,00
Apiaí	0,00	0,00	0,00	0,00	0,00	0,00	0,00	0,00	0,00	0,11	0,03	0,00	0,52	0,32	42,59	15,02	38,68	100,00
Araçariguama	0,00	0,00	0,00	0,05	0,00	0,00	0,00	0,00	0,00	0,35	0,00	0,00	0,40	0,40	42,31	15,04	40,43	100,00
Araçoiaba da Serra	0,00	0,00	0,00	0,00	0,00	0,00	0,00	0,00	0,00	0,10	0,02	0,00	0,12	0,02	44,74	12,97	37,64	100,00
Araraquara	0,00	0,00	0,00	0,01	0,00	0,01	0,03	0,00	0,04	0,34	0,02	0,28	1,42	0,12	43,95	12,24	34,32	100,00
Araras	0,00	0,00	0,01	0,01	0,00	0,06	0,00	0,00	0,00	0,33	0,00	0,10	0,83	0,24	44,82	13,50	34,82	100,00
Areias	0,00	0,00	0,00	0,00	0,00	0,07	0,00	0,00	0,03	0,20	0,00	0,03	1,62	0,20	40,96	12,36	39,24	100,00
Ariranha	0,00	0,00	0,02	0,00	0,00	0,00	0,00	0,00	0,08	0,13	0,00	0,02	0,46	0,02	48,75	11,70	33,81	100,00
Assis	0,00	0,00	0,03	0,02	0,00	0,00	0,00	0,00	0,03	0,30	0,00	0,24	0,57	0,24	44,81	13,95	36,47	100,00
Atibaia	0,00	0,00	0,01	0,01	0,00	0,01	0,00	0,00	0,01	0,15	0,00	0,13	1,17	0,18	41,77	12,54	37,01	100,00
Avaí	0,00	0,00	0,00	0,01	0,00	0,00	0,00	0,00	0,00	0,19	0,10	0,03	0,73	0,01	46,19	13,67	36,32	100,00
Avaré	0,00	0,00	0,01	0,00	0,00	0,01	0,03	0,00	0,04	0,35	0,00	0,08	1,13	0,03	44,04	13,46	35,11	100,00
Bananal	0,00	0,00	0,00	0,00	0,00	0,00	0,00	0,00	0,00	0,30	0,00	0,16	0,95	0,32	41,60	13,45	39,40	100,00
Bariri	0,00	0,00	0,00	0,00	0,00	0,00	0,00	0,00	0,01	0,32	0,02	0,08	0,90	0,12	49,06	13,68	33,51	100,00
Barra Bonita	0,00	0,00	0,00	0,02	0,00	0,00	0,00	0,00	0,00	0,18	0,00	0,02	0,94	0,07	45,59	11,07	25,40	100,00
Barretos	0,00	0,00	0,00	0,01	0,00	0,00	0,00	0,00	0,03	0,24	0,08	0,22	1,71	0,07	46,29	12,64	33,31	100,00
Batatais	0,00	0,00	0,00	0,03	0,00	0,01	0,01	0,00	0,06	0,41	0,00	0,16	1,21	0,07	44,02	12,70	32,60	100,00
Bauru	0,00	0,00	0,01	0,01	0,01	0,02	0,00	0,00	0,01	0,51	0,07	0,13	0,71	0,44	44,40	12,57	38,22	100,00
Bebedouro	0,00	0,00	0,01	0,00	0,00	0,00	0,00	0,00	0,02	0,27	0,01	0,09	0,99	0,18	46,34	13,19	32,66	100,00
Boa Esperança do Sul	0,00	0,00	0,00	0,00	0,00	0,02	0,00	0,00	0,00	0,25	0,02	0,00	0,66	0,18	46,09	11,52	28,25	100,00
Bocaina	0,00	0,00	0,00	0,01	0,00	0,00	0,07	0,00	0,06	0,30	0,00	0,07	0,68	0,08	44,89	12,36	33,04	100,00
Bofete	0,00	0,00	0,00	0,02	0,00	0,00	0,00	0,00	0,02	0,20	0,02	0,02	0,79	0,04	45,96	14,55	35,08	100,00
Bom Sucesso	0,00	0,00	0,00	0,00	0,00	0,00	0,00	0,00	0,04	0,11	0,00	0,00	0,82	0,04	47,74	14,58	34,62	100,00
Botucatu	0,00	0,00	0,00	0,02	0,00	0,02	0,03	0,00	0,06	0,87	0,02	0,26	1,11	0,33	43,75	13,70	33,02	100,00
Bragança Paulista	0,00	0,00	0,00	0,00	0,00	0,02	0,03	0,00	0,06	0,20	0,03	0,11	1,56	0,50	41,10	11,84	37,26	100,00
Brodósqui	0,00	0,00	0,00	0,00	0,02	0,02	0,00	0,00	0,12	0,42	0,02	0,02	0,67	0,05	46,03	14,21	34,61	100,00
Brotas	0,00	0,00	0,01	0,01	0,00	0,01	0,00	0,00	0,01	0,28	0,02	0,12	1,05	0,24	44,71	11,86	32,03	100,00
Cabreúva	0,00	0,00	0,00	0,00	0,00	0,00	0,00	0,00	0,00	0,28	0,10	0,62	0,59	0,17	41,02	13,05	36,05	100,00
Caçapava	0,00	0,00	0,01	0,01	0,00	0,00	0,00	0,00	0,02	0,32	0,05	0,09	2,17	0,36	38,02	10,66	34,81	100,00
Cachoeira Paulista	0,00	0,00	0,07	0,00	0,00	0,00	0,00	0,00	0,07	0,37	0,02	0,09	2,38	0,20	36,34	12,43	45,24	100,00
Caconde	0,00	0,00	0,00	0,00	0,00	0,00	0,08	0,00	0,02	0,10	0,00	0,07	0,34	0,03	46,08	12,27	36,53	100,00
Cajurú	0,00	0,00	0,00	0,00	0,00	0,06	0,00	0,00	0,00	0,24	0,01	0,15	1,15	0,03	46,97	12,86	34,67	100,00
Campinas	0,00	0,00	0,01	0,01	0,00	0,03	0,04	0,00	0,10	0,82	0,08	0,25	3,17	0,18	39,54	9,98	31,39	100,00
Campos Novos Paulista	0,00	0,00	0,00	0,00	0,00	0,00	0,00	0,00	0,00	0,04	0,00	0,00	0,15	0,02	47,39	14,62	36,89	100,00
Cananéia	0,00	0,00	0,00	0,00	0,03	0,00	0,00	0,00	0,00	0,13	0,00	0,00	0,48	0,03	41,72	11,40	33,17	100,00

(Continuação)

Municípios	Administração e Profissões Liberais											Diversas						Total
	Força Pública		Administração				Profissões Liberais					Pessoas que Vivem de suas Rendas	Serviço Doméstico	Mal Definidas	Profissão Não Declaradas			
	Bombeiros		Pública			Particular					Ciências, Letras Artes							
	Oficiais	Praças	Federal	Estadual	Municipal		Religiosas	Judiciárias	Médicas	Magistério					0 a 14 anos	15 a 20 anos	21 e + anos	
Capão Bonito	0,00	0,00	0,00	0,00	0,00	0,01	0,00	0,00	0,00	0,05	0,00	0,01	0,25	0,05	8,68	47,15	34,91	100,00
Capivari	0,00	0,00	0,01	0,01	0,00	0,00	0,00	0,00	0,04	0,35	0,01	0,20	0,81	0,22	44,41	13,00	36,84	100,00
Caraguatatuba	0,00	0,00	0,00	0,00	0,00	0,00	0,00	0,00	0,07	0,14	0,00	0,00	1,98	0,35	40,30	11,26	41,78	100,00
Casa Branca	0,00	0,00	0,00	0,01	0,00	0,01	0,05	0,00	0,05	0,55	0,01	0,08	1,25	0,20	45,07	12,82	31,81	100,00
Catanduva	0,00	0,00	0,00	0,01	0,00	0,00	0,00	0,00	0,03	0,34	0,01	0,07	0,75	0,16	46,18	12,82	36,26	100,00
Cerqueira César	0,00	0,00	0,02	0,02	0,00	0,00	0,00	0,00	0,00	0,19	0,00	0,00	0,82	0,02	44,95	14,88	36,06	100,00
Conceição do Monte Alegre	0,00	0,00	0,00	0,01	0,00	0,01	0,00	0,00	0,01	0,03	0,00	0,00	0,20	0,05	48,41	15,18	34,38	100,00
Conchas	0,00	0,00	0,00	0,00	0,00	0,00	0,00	0,00	0,00	0,20	0,00	0,02	1,12	0,07	41,45	17,98	35,35	100,00
Cotia	0,00	0,00	0,00	0,00	0,00	0,00	0,00	0,00	0,00	0,27	0,00	0,00	0,97	0,25	39,13	11,11	38,54	100,00
Cravinhos	0,00	0,00	0,00	0,01	0,00	0,00	0,00	0,00	0,06	0,25	0,00	0,03	0,72	0,06	44,35	12,00	30,82	100,00
Cruzeiro	0,00	0,00	0,02	0,03	0,02	0,02	0,00	0,00	0,05	0,60	0,10	0,13	2,90	1,30	38,37	11,38	34,97	100,00
Cunha	0,00	0,00	0,00	0,02	0,00	0,01	0,00	0,00	0,01	0,18	0,00	0,10	1,69	0,18	43,76	12,89	37,84	100,00
Descalvado	0,00	0,00	0,01	0,01	0,00	0,02	0,00	0,00	0,02	0,29	0,01	0,13	1,18	0,25	45,22	13,21	35,84	100,00
Dois Córregos	0,00	0,00	0,00	0,02	0,00	0,01	0,00	0,00	0,03	0,25	0,02	0,10	1,41	0,16	47,42	11,69	28,84	100,00
Dourado	0,00	0,00	0,00	0,00	0,00	0,00	0,00	0,00	0,00	0,28	0,00	0,02	0,78	0,24	44,55	14,20	33,96	100,00
Eldorado	0,00	0,00	0,00	0,00	0,00	0,00	0,00	0,00	0,03	0,23	0,02	0,02	0,96	0,12	44,44	12,50	30,26	100,00
Espírito Santo do Pinhal	0,00	0,00	0,01	0,01	0,00	0,00	0,00	0,00	0,00	0,21	0,00	0,11	1,29	0,10	44,71	13,75	36,72	100,00
Espírito Santo do Turvo	0,00	0,00	0,00	0,00	0,00	0,00	0,00	0,00	0,00	0,00	0,00	0,00	0,23	0,00	48,56	14,95	33,52	100,00
Fartura	0,00	0,00	0,02	0,03	0,00	0,00	0,00	0,00	0,07	0,07	0,02	0,02	0,42	0,00	43,90	15,89	34,97	100,00
Franca	0,00	0,00	0,00	0,01	0,00	0,00	0,10	0,00	0,02	0,25	0,04	0,10	1,29	0,15	46,23	13,76	31,50	100,00
Guararema	0,00	0,00	0,00	0,00	0,00	0,00	0,00	0,00	0,00	0,15	0,00	0,00	0,27	0,12	41,25	13,69	42,72	100,00
Guaratinguetá	0,00	0,00	0,00	0,01	0,00	0,05	0,01	0,00	0,08	0,81	0,02	0,11	3,36	0,30	37,29	12,62	39,12	100,00
Guareí	0,00	0,00	0,00	0,03	0,00	0,00	0,00	0,00	0,06	0,15	0,00	0,00	0,89	0,00	45,71	12,49	39,82	100,00
Guariba	0,00	0,00	0,00	0,00	0,00	0,00	0,00	0,00	0,02	0,07	0,00	0,02	0,34	0,17	46,95	13,24	31,19	100,00
Guarulhos	0,00	0,00	0,00	0,00	0,00	0,03	0,00	0,00	0,00	0,49	0,03	0,10	0,73	0,56	40,83	11,70	42,60	100,00
Ibitinga	0,00	0,00	0,00	0,00	0,00	0,03	0,01	0,00	0,01	0,14	0,00	0,35	0,65	0,17	47,28	14,00	34,61	100,00
Ibiúna	0,00	0,00	0,00	0,02	0,00	0,00	0,00	0,00	0,00	0,04	0,00	0,00	0,04	0,02	38,84	13,63	38,50	100,00
Igarapava	0,00	0,00	0,00	0,00	0,00	0,00	0,00	0,00	0,03	0,16	0,00	0,03	0,87	0,08	49,33	13,51	34,00	100,00
Igaratá	0,00	0,00	0,00	0,00	0,00	0,00	0,00	0,00	0,00	0,08	0,00	0,00	5,74	0,00	38,20	11,53	39,78	100,00
Iguape	0,00	0,00	0,01	0,01	0,00	0,00	0,00	0,00	0,01	0,13	0,00	0,08	1,50	0,07	42,10	11,59	31,66	100,00
Ilhabela	0,00	0,00	0,02	0,02	0,00	0,00	0,00	0,00	0,02	0,25	0,00	0,00	1,66	0,02	39,07	12,17	44,26	100,00
Indaiatuba	0,00	0,00	0,00	0,00	0,00	0,00	0,15	0,00	0,04	0,40	0,02	0,02	0,87	0,04	45,62	11,87	33,77	100,00
Ipauçu	0,00	0,00	0,00	0,06	0,00	0,00	0,00	0,00	0,06	0,25	0,00	0,03	1,11	0,00	46,57	14,08	36,22	100,00
Iporanga	0,00	0,00	0,00	0,00	0,00	0,00	0,00	0,00	0,00	0,03	0,00	0,03	0,34	0,03	43,17	12,42	30,48	100,00
Itaberá	0,00	0,00	0,00	0,00	0,00	0,00	0,00	0,00	0,00	0,16	0,00	0,00	0,42	0,00	44,60	15,54	38,89	100,00
Itaí	0,00	0,00	0,00	0,00	0,00	0,00	0,00	0,00	0,00	0,23	0,00	0,03	0,52	0,00	43,10	16,01	34,68	100,00
Itajobi	0,00	0,00	0,00	0,00	0,00	0,00	0,00	0,00	0,00	0,06	0,01	0,08	0,28	0,00	49,37	13,57	35,24	100,00
Itanhaém	0,00	0,00	0,00	0,05	0,00	0,00	0,00	0,00	0,00	0,16	0,00	0,05	1,27	0,32	39,73	10,62	36,82	100,00
Itapecerica da Serra	0,00	0,00	0,02	0,02	0,00	0,00	0,00	0,00	0,00	0,05	0,00	0,00	0,47	0,02	40,98	13,25	42,23	100,00
Itapetininga	0,00	0,00	0,00	0,02	0,01	0,02	0,08	0,00	0,02	0,98	0,02	0,31	1,75	0,11	40,51	13,61	36,52	100,00
Itapeva	0,00	0,00	0,00	0,00	0,00	0,00	0,04	0,00	0,02	0,17	0,02	0,08	0,89	0,21	42,25	13,93	37,26	100,00

(Continuação)

Municípios	Administração e Profissões Liberais											Diversas						Total
	Força Pública		Administração				Profissões Liberais					Pessoas que Vivem de suas Rendas	Serviço Doméstico	Mal Definidas	Profissão Não Declaradas			
	Bombeiros		Pública			Particular					Ciências, Letras Artes							
	Oficiais	Praças	Federal	Estadual	Municipal		Religiosas	Judiciárias	Médicas	Magistério					0 a 14 anos	15 a 20 anos	21 e + anos	
Itapira	0,00	0,00	0,00	0,00	0,01	0,00	0,02	0,00	0,04	0,32	0,00	0,15	1,36	0,15	43,82	13,01	37,22	100,00
Itápolis	0,00	0,00	0,00	0,00	0,00	0,01	0,00	0,00	0,02	0,13	0,00	0,03	0,69	0,01	50,33	13,35	32,39	100,00
Itaporanga	0,00	0,00	0,00	0,02	0,00	0,01	0,00	0,00	0,02	0,11	0,00	0,01	1,76	0,00	45,23	14,98	35,74	100,00
Itapuí	0,00	0,00	0,02	0,02	0,00	0,02	0,00	0,00	0,02	0,26	0,00	0,07	0,41	0,02	45,21	12,19	31,44	100,00
Itararé	0,00	0,00	0,00	0,00	0,00	0,05	0,00	0,00	0,08	0,31	0,03	0,13	0,87	0,08	43,19	13,49	37,60	100,00
Itatiba	0,00	0,00	0,00	0,01	0,00	0,00	0,00	0,00	0,02	0,31	0,03	0,40	1,32	0,41	43,04	11,54	30,18	100,00
Itatinga	0,00	0,00	0,00	0,02	0,00	0,00	0,00	0,00	0,02	0,27	0,00	0,00	0,65	0,00	45,75	13,74	32,16	100,00
Itu	0,00	0,00	0,01	0,01	0,00	0,22	0,76	0,00	0,10	0,34	0,03	0,31	2,17	1,81	39,86	11,84	33,68	100,00
Ituverava	0,00	0,00	0,00	0,00	0,00	0,00	0,00	0,00	0,02	0,13	0,01	0,02	0,79	0,04	49,67	14,97	32,78	100,00
Jaboticabal	0,00	0,00	0,00	0,00	0,00	0,02	0,00	0,00	0,02	0,27	0,01	0,06	0,80	0,21	46,89	13,61	34,67	100,00
Jacareí	0,00	0,00	0,00	0,01	0,00	0,06	0,01	0,00	0,07	0,44	0,01	0,27	2,18	3,02	36,79	11,93	41,48	100,00
Jambeiro	0,00	0,00	0,00	0,04	0,00	0,00	0,00	0,00	0,00	0,21	0,04	0,00	0,28	0,04	41,34	13,79	43,07	100,00
Jardinópolis	0,00	0,00	0,00	0,00	0,00	0,00	0,00	0,00	0,00	0,34	0,00	0,03	1,06	0,30	47,03	13,37	29,72	100,00
Jataí	0,00	0,00	0,00	0,00	0,00	0,00	0,00	0,00	0,00	0,26	0,00	0,00	1,74	0,09	42,27	12,24	38,89	100,00
Jaú	0,00	0,00	0,00	0,00	0,00	0,01	0,02	0,00	0,07	0,43	0,03	0,16	1,37	0,26	45,65	13,15	34,46	100,00
Joanópolis	0,00	0,00	0,00	0,04	0,00	0,02	0,00	0,00	0,00	0,12	0,00	0,21	0,50	0,06	44,20	12,93	39,95	100,00
Jundiaí	0,00	0,00	0,00	0,01	0,00	0,00	0,00	0,00	0,02	0,59	0,02	0,13	1,44	1,29	41,54	11,98	37,24	100,00
Lagoinha	0,00	0,00	0,00	0,00	0,00	0,00	0,00	0,00	0,03	0,14	0,00	0,00	0,69	0,00	42,80	12,58	34,53	100,00
Laranjal	0,00	0,00	0,02	0,06	0,00	0,06	0,00	0,00	0,04	0,35	0,00	0,00	1,64	0,25	44,99	12,41	33,08	100,00
Lavrinhas	0,00	0,00	0,00	0,10	0,00	0,00	0,00	0,00	0,05	0,24	0,00	0,05	2,58	0,19	39,43	12,68	41,34	100,00
Leme	0,00	0,00	0,00	0,00	0,00	0,07	0,00	0,00	0,00	0,38	0,00	0,18	1,70	0,07	44,81	12,46	27,25	100,00
Lençóis Paulista	0,00	0,00	0,01	0,00	0,00	0,00	0,00	0,00	0,02	0,18	0,01	0,05	0,54	0,07	46,37	14,44	34,48	100,00
Limeira	0,00	0,00	0,00	0,00	0,00	0,02	0,00	0,00	0,04	0,40	0,02	0,16	1,48	0,19	43,55	12,55	34,85	100,00
Lins	0,00	0,00	0,00	0,00	0,00	0,00	0,00	0,00	0,02	0,11	0,00	0,00	0,30	0,00	45,61	12,52	37,40	100,00
Lorena	0,00	0,00	0,00	0,01	0,01	0,03	0,00	0,00	0,17	0,78	0,01	0,07	3,39	1,89	36,48	11,49	37,00	100,00
Mairiporã	0,00	0,00	0,00	0,00	0,00	0,03	0,00	0,00	0,21	0,05	0,00	0,50	1,52	0,31	39,81	10,87	40,86	100,00
Matão	0,00	0,00	0,00	0,01	0,00	0,00	0,00	0,00	0,05	0,27	0,00	0,02	0,94	0,13	46,91	13,20	30,66	100,00
Mineiros do Tietê	0,00	0,00	0,03	0,00	0,00	0,00	0,00	0,00	0,03	0,23	0,00	0,15	0,38	0,08	46,50	13,80	36,04	100,00
Mococa	0,00	0,00	0,00	0,01	0,00	0,01	0,03	0,00	0,04	0,34	0,03	0,01	1,23	0,09	44,66	14,35	34,22	100,00
Mogi das Cruzes	0,00	0,00	0,01	0,01	0,00	0,01	0,00	0,00	0,03	0,40	0,03	0,42	1,42	0,33	37,45	11,62	44,51	100,00
Mogi-Guaçu	0,00	0,00	0,00	0,00	0,00	0,00	0,00	0,00	0,03	0,24	0,00	0,00	0,91	0,16	43,92	14,30	35,48	100,00
Mogi-Mirim	0,00	0,00	0,00	0,00	0,00	0,01	0,00	0,00	0,02	0,46	0,00	0,21	1,36	0,07	45,20	12,56	35,39	100,00
Monte Alto	0,00	0,00	0,01	0,01	0,00	0,00	0,00	0,00	0,02	0,06	0,02	0,10	0,55	0,06	48,51	12,46	27,64	100,00
Monte Azul Paulista	0,00	0,00	0,00	0,00	0,00	0,00	0,00	0,00	0,03	0,27	0,00	0,05	1,57	0,00	47,36	12,98	34,03	100,00
Monte Mor	0,00	0,00	0,02	0,00	0,00	0,00	0,00	0,00	0,00	0,21	0,00	0,00	0,73	0,02	44,11	11,89	36,77	100,00
Monteiro Lobato	0,00	0,00	0,00	0,00	0,00	0,00	0,00	0,00	0,00	0,05	0,00	0,00	1,21	0,00	41,15	14,46	42,49	100,00
Natividade da Serra	0,00	0,00	0,00	0,00	0,00	0,00	0,00	0,00	0,02	0,11	0,00	0,05	1,93	0,05	42,84	13,45	40,02	100,00
Nazaré Paulista	0,00	0,00	0,00	0,00	0,00	0,00	0,00	0,00	0,00	0,07	0,00	0,02	0,27	0,02	40,05	13,74	44,87	100,00
Novo Horizonte	0,00	0,00	0,00	0,00	0,00	0,00	0,00	0,00	0,03	0,11	0,00	0,02	0,25	0,03	50,91	13,35	34,05	100,00
Óleo	0,00	0,00	0,00	0,00	0,00	0,00	0,00	0,00	0,00	0,14	0,05	0,00	0,37	0,05	45,53	14,59	36,35	100,00
Olímpia	0,00	0,00	0,00	0,00	0,00	0,00	0,00	0,00	0,02	0,15	0,01	0,10	0,76	0,18	48,95	13,30	32,36	100,00

(Continuação)

Municípios	Administração e Profissões Liberais											Diversas						Total
	Força Pública		Administração				Profissões Liberais					Pessoas	Serviço	Mal	Profissão			
	Bombeiros		Pública								Ciências,	que Vivem	Doméstico	Definidas	Não Declaradas			
	Oficiais	Praças	Federal	Estadual	Municipal	Particular	Religiosas	Judiciárias	Médicas	Magistério	Letras Artes	de suas Rendas			0 a 14 anos	15 a 20 anos	21 e + anos	
Orlândia	0,00	0,00	0,00	0,00	0,00	0,00	0,00	0,00	0,01	0,10	0,00	0,00	0,49	0,06	49,22	13,56	30,39	100,00
Ourinhos	0,00	0,00	0,00	0,00	0,00	0,00	0,00	0,00	0,00	0,26	0,00	0,00	1,30	0,05	46,78	12,86	27,96	100,00
Palmital	0,00	0,00	0,00	0,00	0,00	0,00	0,00	0,00	0,02	0,02	0,00	0,02	0,62	0,10	48,68	14,74	34,47	100,00
Paraibuna	0,00	0,00	0,00	0,01	0,00	0,02	0,00	0,00	0,03	0,11	0,05	0,05	0,97	0,09	40,14	13,44	42,51	100,00
Patrocínio Paulista	0,00	0,00	0,00	0,02	0,00	0,00	0,00	0,00	0,00	0,14	0,00	0,00	1,62	0,16	45,78	14,96	34,08	100,00
Pederneiras	0,00	0,00	0,00	0,00	0,00	0,00	0,00	0,00	0,01	0,13	0,00	0,08	0,69	0,05	48,75	13,61	34,36	100,00
Pedreira	0,00	0,00	0,00	0,00	0,00	0,00	0,00	0,00	0,00	0,49	0,00	0,11	0,86	0,30	42,73	15,25	37,86	100,00
Penápolis	0,00	0,00	0,00	0,01	0,00	0,00	0,00	0,00	0,03	0,15	0,03	0,03	0,78	0,11	48,67	12,76	36,10	100,00
Pereiras	0,00	0,00	0,00	0,04	0,00	0,00	0,00	0,00	0,00	0,44	0,00	0,07	0,80	0,00	48,08	13,34	36,35	100,00
Piedade	0,00	0,00	0,00	0,00	0,00	0,00	0,00	0,00	0,00	0,07	0,00	0,05	0,26	0,00	41,99	15,16	42,16	100,00
Pilar do Sul	0,00	0,00	0,00	0,00	0,00	0,00	0,00	0,00	0,07	0,26	0,00	0,00	0,11	0,00	46,33	13,72	38,42	100,00
Pindamonhangaba	0,00	0,00	0,00	0,02	0,02	0,01	0,00	0,00	0,13	0,44	0,03	0,27	3,23	0,52	37,75	12,79	41,16	100,00
Piquete	0,00	0,00	0,05	0,14	0,00	0,00	0,00	0,00	0,05	0,50	0,00	0,00	4,34	0,27	40,78	11,30	34,72	100,00
Piracaia	0,00	0,00	0,00	0,00	0,00	0,00	0,00	0,00	0,06	0,17	0,00	0,01	1,10	0,10	41,89	13,30	37,90	100,00
Piracicaba	0,00	0,00	0,00	0,01	0,00	0,02	0,01	0,00	0,09	0,84	0,03	0,24	1,92	0,61	42,11	13,25	37,14	100,00
Piraju	0,00	0,00	0,01	0,01	0,01	0,00	0,00	0,00	0,02	0,19	0,00	0,06	0,76	0,19	46,15	13,76	32,41	100,00
Pirajuí	0,00	0,00	0,00	0,00	0,00	0,00	0,00	0,00	0,09	0,15	0,00	0,00	1,02	0,09	47,58	13,47	34,32	100,00
Pirassununga	0,00	0,00	0,00	0,01	0,00	0,00	0,07	0,00	0,06	0,78	0,03	0,20	1,29	0,40	44,28	14,05	32,06	100,00
Piratininga	0,00	0,00	0,00	0,01	0,00	0,00	0,00	0,00	0,01	0,07	0,01	0,00	0,43	0,19	46,92	14,08	36,12	100,00
Pitangueiras	0,00	0,00	0,00	0,00	0,00	0,03	0,00	0,00	0,03	0,17	0,00	0,03	0,41	0,08	48,67	13,63	34,00	100,00
Platina	0,00	0,00	0,00	0,04	0,00	0,00	0,00	0,00	0,04	0,07	0,00	0,00	0,54	0,04	47,31	13,02	34,65	100,00
Porto Feliz	0,00	0,00	0,01	0,00	0,00	0,01	0,00	0,00	0,05	0,21	0,01	0,19	1,26	0,00	42,87	13,40	38,72	100,00
Porto Ferreira	0,00	0,00	0,04	0,07	0,00	0,00	0,00	0,00	0,00	0,37	0,04	0,07	0,52	0,29	43,47	13,58	36,69	100,00
Queluz	0,00	0,00	0,00	0,03	0,00	0,00	0,00	0,00	0,06	0,70	0,03	0,17	2,39	0,29	39,28	12,46	40,89	100,00
Redenção da Serra	0,00	0,00	0,00	0,08	0,00	0,00	0,00	0,00	0,08	0,10	0,00	0,10	1,44	0,08	37,89	13,16	41,27	100,00
Ribeira	0,00	0,00	0,00	0,00	0,00	0,00	0,00	0,00	0,00	0,12	0,00	0,00	0,04	0,00	46,88	16,35	36,30	100,00
Ribeirão Bonito	0,00	0,00	0,00	0,00	0,00	0,02	0,00	0,00	0,00	0,25	0,00	0,20	1,50	0,00	44,82	13,67	34,00	100,00
Ribeirão Branco	0,00	0,00	0,07	0,00	0,00	0,00	0,00	0,00	0,00	0,27	0,00	0,00	0,07	0,00	43,59	14,08	41,25	100,00
Ribeirão Preto	0,00	0,00	0,00	0,01	0,00	0,02	0,06	0,00	0,06	0,55	0,10	0,11	1,25	0,17	43,02	12,96	35,53	100,00
Rio Claro	0,00	0,00	0,00	0,00	0,01	0,01	0,03	0,00	0,04	0,47	0,02	0,18	1,63	0,14	43,74	13,32	35,67	100,00
Rio das Pedras	0,00	0,00	0,00	0,02	0,00	0,00	0,00	0,00	0,00	0,24	0,00	0,10	1,06	0,02	46,82	14,10	33,38	100,00
Salesópolis	0,00	0,00	0,03	0,00	0,00	0,00	0,00	0,00	0,08	0,05	0,00	0,16	1,04	0,03	38,71	14,42	40,07	100,00
Salto	0,00	0,00	0,00	0,00	0,00	0,02	0,00	0,00	0,02	0,38	0,14	0,18	0,79	4,58	38,44	9,58	35,35	100,00
Salto Grande	0,00	0,00	0,00	0,00	0,00	0,00	0,00	0,00	0,00	0,18	0,09	0,00	0,81	0,36	45,32	13,81	35,50	100,00
Santa Adélia	0,00	0,00	0,00	0,00	0,00	0,00	0,00	0,00	0,01	0,19	0,00	0,04	0,67	0,05	49,67	12,29	35,33	100,00
Santa Bárbara D'Oeste	0,00	0,00	0,00	0,00	0,00	0,02	0,00	0,00	0,02	0,48	0,00	0,26	0,64	0,11	43,69	14,22	37,03	100,00
Santa Branca	0,00	0,00	0,00	0,00	0,00	0,00	0,00	0,00	0,03	0,50	0,03	0,03	0,72	0,08	38,73	13,57	43,68	100,00
Santa Cruz da Conceição	0,00	0,00	0,00	0,00	0,00	0,00	0,00	0,00	0,00	0,03	0,00	0,00	0,42	0,07	46,88	12,99	32,11	100,00
Santa Cruz das Palmeiras	0,00	0,00	0,00	0,02	0,00	0,00	0,00	0,00	0,02	0,33	0,00	0,02	1,39	0,05	45,46	14,04	34,37	100,00
Santa Cruz do Rio Pardo	0,00	0,00	0,00	0,01	0,00	0,05	0,00	0,00	0,01	0,18	0,02	0,09	0,95	0,05	45,28	14,02	34,36	100,00
Santa Isabel	0,00	0,00	0,00	0,00	0,00	0,00	0,00	0,00	0,00	0,14	0,00	0,07	0,57	0,14	35,20	12,90	45,81	100,00

(Continuação)

Municípios	Administração e Profissões Liberais											Diversas						Total
	Força Pública		Administração				Profissões Liberais					Pessoas que Vivem de suas Rendas	Serviço Doméstico	Mal Definidas	Profissão Não Declaradas			
	Bombeiros		Pública			Particular					Ciências, Letras Artes							
	Oficiais	Praças	Federal	Estadual	Municipal		Religiosas	Judiciárias	Médicas	Magistério					0 a 14 anos	15 a 20 anos	21 e + anos	
Santa Rita do Passa Quatro	0,00	0,00	0,00	0,01	0,00	0,00	0,00	0,00	0,03	0,26	0,01	0,12	1,07	0,05	47,00	12,91	32,86	100,00
Santa Rosa do Viterbo	0,00	0,00	0,00	0,00	0,00	0,00	0,00	0,00	0,10	0,28	0,02	0,00	0,28	0,06	48,21	14,53	34,60	100,00
Santana de Parnaíba	0,00	0,00	0,00	0,00	0,00	0,00	0,00	0,00	0,00	0,20	0,00	0,11	1,37	0,61	41,63	12,58	40,44	100,00
Santo Amaro	0,00	0,00	0,00	0,00	0,00	0,03	0,00	0,00	0,04	0,44	0,01	0,30	1,78	0,75	39,46	11,48	42,81	100,00
Santo Antônio da Alegria	0,00	0,00	0,00	0,00	0,00	0,00	0,00	0,00	0,00	0,16	0,03	0,00	0,06	0,06	49,47	13,61	30,89	100,00
Santos	0,00	0,00	0,01	0,03	0,01	0,06	0,00	0,00	0,17	0,92	0,23	0,21	4,69	1,28	36,78	10,70	40,63	100,00
São Bento do Sapucaí	0,00	0,00	0,00	0,00	0,00	0,00	0,00	0,00	0,02	0,27	0,06	0,01	1,41	0,16	41,45	13,58	40,29	100,00
São Bernardo do Campo	0,00	0,00	0,02	0,02	0,00	0,05	0,00	0,00	0,07	0,27	0,04	0,17	1,27	3,01	41,92	10,32	38,73	100,00
São Carlos	0,00	0,00	0,00	0,01	0,01	0,02	0,00	0,00	0,02	0,57	0,01	0,13	1,78	0,30	42,36	12,95	32,89	100,00
São João da Boa Vista	0,00	0,00	0,00	0,00	0,00	0,04	0,03	0,00	0,05	0,28	0,02	0,08	1,19	0,10	45,83	14,30	35,40	100,00
São Joaquim da Barra	0,00	0,00	0,00	0,00	0,00	0,00	0,00	0,00	0,00	0,16	0,00	0,02	1,40	0,23	47,13	12,70	32,02	100,00
São José do Barreiro	0,00	0,00	0,00	0,04	0,00	0,00	0,00	0,00	0,00	0,12	0,00	0,00	3,41	0,16	41,45	11,47	25,82	100,00
São José do Rio Pardo	0,00	0,00	0,00	0,00	0,00	0,00	0,00	0,00	0,05	0,26	0,02	0,18	1,21	0,09	46,41	12,70	35,27	100,00
São José do Rio Preto	0,00	0,00	0,00	0,00	0,00	0,00	0,00	0,00	0,02	0,11	0,02	0,07	0,42	0,06	50,12	13,79	33,63	100,00
São José dos Campos	0,00	0,00	0,01	0,01	0,00	0,01	0,00	0,00	0,06	0,30	0,03	0,07	1,84	0,19	38,75	13,61	42,06	100,00
São Luis do Paraitinga	0,00	0,00	0,00	0,00	0,00	0,00	0,00	0,00	0,03	0,12	0,00	0,00	1,46	0,27	38,06	13,77	42,20	100,00
São Manuel	0,00	0,00	0,00	0,01	0,01	0,00	0,04	0,00	0,05	0,19	0,00	0,06	0,93	0,09	46,27	13,93	30,96	100,00
São Miguel Arcanjo	0,00	0,00	0,00	0,00	0,00	0,00	0,00	0,00	0,02	0,08	0,00	0,00	0,08	0,08	47,31	11,40	32,17	100,00
São Paulo	0,00	0,00	0,01	0,03	0,00	0,06	0,17	0,00	0,23	1,17	0,34	0,54	4,47	1,79	33,97	8,98	36,83	100,00
São Pedro	0,00	0,00	0,00	0,01	0,00	0,00	0,00	0,00	0,01	0,23	0,00	0,13	1,42	0,07	44,55	12,84	36,64	100,00
São Pedro do Turvo	0,00	0,00	0,00	0,00	0,00	0,00	0,00	0,00	0,03	0,03	0,00	0,00	0,81	0,00	47,30	14,03	35,06	100,00
São Roque	0,00	0,00	0,00	0,01	0,00	0,00	0,00	0,00	0,04	0,45	0,02	0,19	1,60	1,51	41,66	11,65	38,81	100,00
São Sebastião	0,00	0,00	0,03	0,00	0,00	0,00	0,00	0,00	0,06	0,55	0,06	0,06	1,28	0,21	36,71	12,54	42,91	100,00
São Simão	0,00	0,00	0,00	0,01	0,00	0,00	0,04	0,00	0,03	0,24	0,00	0,03	0,56	0,17	46,78	13,37	33,34	100,00
São Vicente	0,00	0,00	0,00	0,00	0,00	0,03	0,00	0,00	0,11	1,29	0,09	0,34	5,52	0,69	37,12	10,63	40,28	100,00
Sarapuí	0,00	0,00	0,00	0,00	0,00	0,00	0,00	0,00	0,00	0,24	0,00	0,00	0,84	0,12	39,87	13,63	38,12	100,00
Serra Negra	0,00	0,00	0,00	0,00	0,00	0,01	0,00	0,00	0,02	0,19	0,00	0,07	0,77	0,18	44,83	13,17	37,06	100,00
Sertãozinho	0,00	0,00	0,00	0,00	0,00	0,01	0,00	0,00	0,04	0,22	0,00	0,01	0,81	0,16	45,41	11,68	31,22	100,00
Silveiras	0,00	0,00	0,00	0,00	0,00	0,00	0,00	0,00	0,03	0,24	0,00	0,00	0,78	0,05	43,38	12,88	32,91	100,00
Socorro	0,00	0,00	0,00	0,00	0,00	0,02	0,00	0,00	0,02	0,12	0,00	0,09	1,06	0,02	44,49	13,20	38,47	100,00
Sorocaba	0,00	0,00	0,01	0,01	0,00	0,00	0,24	0,00	0,04	0,61	0,05	0,18	1,83	4,08	36,48	9,87	35,93	100,00
Tabapuã	0,00	0,00	0,00	0,01	0,00	0,01	0,00	0,00	0,00	0,07	0,00	0,04	0,61	0,18	48,39	13,20	30,06	100,00
Tambaú	0,00	0,00	0,02	0,00	0,00	0,00	0,00	0,00	0,02	0,19	0,08	0,02	1,53	0,06	46,45	13,55	33,83	100,00
Taquaritinga	0,00	0,00	0,00	0,01	0,00	0,00	0,00	0,00	0,01	0,24	0,02	0,04	0,61	0,07	48,40	13,46	33,78	100,00
Tatuí	0,00	0,00	0,01	0,01	0,00	0,01	0,00	0,00	0,01	0,23	0,02	0,12	0,48	2,38	43,28	13,27	37,88	100,00
Taubaté	0,00	0,00	0,00	0,02	0,00	0,00	0,12	0,00	0,06	0,41	0,02	0,52	3,77	0,25	37,05	12,54	36,64	100,00
Tietê	0,00	0,00	0,00	0,02	0,01	0,00	0,00	0,00	0,01	0,35	0,00	0,23	1,79	0,30	43,82	12,67	33,55	100,00
Tremembé	0,00	0,00	0,00	0,00	0,00	0,00	1,05	0,00	0,02	0,31	0,00	0,14	2,43	0,19	39,40	12,33	43,26	100,00
Ubatuba	0,00	0,00	0,00	0,00	0,00	0,00	0,00	0,00	0,08	0,11	0,00	0,02	1,16	1,10	35,99	13,58	45,33	100,00
Viradouro	0,00	0,00	0,00	0,00	0,00	0,00	0,00	0,00	0,00	0,11	0,00	0,03	0,52	0,05	50,63	12,47	33,44	100,00
Estado de São Paulo	0,00	0,00	0,00	0,01	0,00	0,02	0,04	0,00	0,06	0,43	0,06	0,17	1,73	0,52	42,56	12,51	35,50	100,00

Fonte: Ministério da Agricultura, Indústria e Commércio. Directoria Geral de Estatística - Recenseamento do Brazil - realizado em 1 de Setembro de 1920.Volume IV, 2a parte. Rio de Janeiro: Typ. Da Estatística, 1922.

Tabela 24a - População segundo defeitos físicos, idade, sexo e nacionalidade
Estado de São Paulo
1920

Municípios	0-14 anos																		15 anos e +																		Total														
	Cegos									Surdos-Mudos									Cegos									Surdos-Mudos									Cegos									Surdos-Mudos					
	Brasileiro			Estrangeiro			Total			Brasileiro			Estrangeiro			Total			Brasileiro			Estrangeiro			Total			Brasileiro			Estrangeiro			Total			Brasileiro			Estrangeiro			Total			Brasileiro			Estrangeiro			Total		
	H	M	T	H	M	T	H	M	T	H	M	T	H	M	T	H	M	T	H	M	T	H	M	T	H	M	T	H	M	T	H	M	T	H	M	T	H	M	T	H	M	T	H	M	T	H	M	T	H	M	T	H	M	T
Águas de Santa Bárbara	0	0	0	0	0	0	0	0	0	3	2	5	2	0	2	5	2	7	3	1	4	1	0	1	4	1	5	4	7	11	0	0	0	4	7	11	3	1	4	1	0	1	4	1	5	7	9	16	2	0	2	9	9	18
Agudos	1	0	1	0	0	0	1	0	1	4	3	7	0	0	0	4	3	7	1	3	4	1	1	2	2	4	6	6	5	11	1	0	1	7	5	12	2	3	5	1	1	2	3	4	7	10	8	18	1	0	1	11	8	19
Altinópolis	1	0	1	0	0	0	1	0	1	1	1	2	0	0	0	1	1	2	3	2	5	0	0	0	3	2	5	0	5	5	0	0	0	0	5	5	4	2	6	0	0	0	4	2	6	1	6	7	0	0	0	1	6	7
Amparo	3	0	3	0	0	0	3	0	3	3	1	4	0	0	0	3	1	4	7	6	13	5	3	8	12	9	21	7	4	11	2	0	2	9	4	13	10	6	16	5	3	8	15	9	24	10	5	15	2	0	2	12	5	17
Analândia	0	0	0	0	0	0	0	0	0	0	0	0	0	0	0	0	0	0	0	0	0	1	0	1	1	0	1	1	0	1	0	0	0	1	0	1	0	0	0	1	0	1	1	0	1	1	0	1	0	0	0	1	0	1
Angatuba	2	2	4	0	0	0	2	2	4	1	3	4	0	0	0	1	3	4	2	3	5	0	0	0	2	3	5	4	1	5	0	0	0	4	1	5	4	5	9	0	0	0	4	5	9	5	4	9	0	0	0	5	4	9
Anhembi	0	0	0	0	0	0	0	0	0	1	0	1	0	0	0	1	0	1	0	0	0	0	0	0	0	0	0	2	0	2	0	0	0	2	0	2	0	0	0	0	0	0	0	0	0	3	0	3	0	0	0	3	0	3
Apiaí	0	0	0	0	0	0	0	0	0	1	2	3	0	0	0	1	2	3	3	4	7	0	0	0	3	4	7	4	4	8	0	0	0	4	4	8	3	4	7	0	0	0	3	4	7	5	6	11	0	0	0	5	6	11
Araçariguama	0	0	0	0	0	0	0	0	0	0	0	0	0	0	0	0	0	0	1	0	1	0	0	0	1	0	1	2	0	2	0	0	0	2	0	2	1	0	1	0	0	0	1	0	1	2	0	2	0	0	0	2	0	2
Araçoiaba da Serra	2	1	3	0	0	0	2	1	3	0	0	0	0	0	0	0	0	0	2	2	4	0	0	0	2	2	4	0	0	0	0	0	0	0	0	0	4	3	7	0	0	0	4	3	7	0	0	0	0	0	0	0	0	0
Araraquara	0	1	1	0	0	0	0	1	1	4	3	7	2	0	2	6	3	9	2	6	8	2	4	6	4	10	14	0	2	2	2	0	2	2	2	4	2	7	9	2	4	6	4	11	15	4	5	9	4	0	4	8	5	13
Araras	2	0	2	0	0	0	2	0	2	2	2	4	0	0	0	2	2	4	4	12	16	3	2	5	7	14	21	0	2	2	1	0	1	1	2	3	6	12	18	3	2	5	9	14	23	2	4	6	1	0	1	3	4	7
Areias	0	0	0	0	0	0	0	0	0	0	0	0	0	0	0	0	0	0	2	2	4	0	0	0	2	2	4	1	0	1	0	0	0	1	0	1	2	2	4	0	0	0	2	2	4	1	0	1	0	0	0	1	0	1
Ariranha	0	0	0	0	0	0	0	0	0	1	1	2	1	0	1	2	1	3	0	0	0	4	2	6	4	2	6	1	1	2	1	0	1	2	1	3	0	0	0	4	2	6	4	2	6	2	2	4	2	0	2	4	2	6
Assis	0	0	0	0	0	0	0	0	0	0	1	1	0	0	0	0	1	1	3	2	5	0	0	0	3	2	5	6	10	16	0	0	0	6	10	16	3	2	5	0	0	0	3	2	5	6	11	17	0	0	0	6	11	17
Atibaia	2	0	2	0	0	0	2	0	2	2	2	4	0	0	0	2	2	4	6	9	15	1	2	3	7	11	18	5	6	11	1	2	3	6	8	14	8	9	17	1	2	3	9	11	20	7	8	15	1	2	3	8	10	18
Avaí	2	1	3	0	0	0	2	1	3	1	1	2	0	0	0	1	1	2	1	4	5	1	0	1	2	4	6	2	2	4	0	0	0	2	2	4	3	5	8	1	0	1	4	5	9	3	3	6	0	0	0	3	3	6
Avaré	1	0	1	0	0	0	1	0	1	1	1	2	0	1	1	1	2	3	7	4	11	2	2	4	9	6	15	2	5	7	2	1	3	4	6	10	8	4	12	2	2	4	10	6	16	3	6	9	2	2	4	5	8	13
Bananal	0	0	0	0	0	0	0	0	0	0	1	1	0	0	0	0	1	1	2	1	3	0	0	0	2	1	3	2	2	4	0	0	0	2	2	4	2	1	3	0	0	0	2	1	3	2	3	5	0	0	0	2	3	5
Bariri	1	0	1	0	0	0	1	0	1	2	0	2	1	1	2	3	1	4	2	5	7	1	4	5	3	9	12	2	5	7	0	0	0	2	5	7	3	5	8	1	4	5	4	9	13	4	5	9	1	1	2	5	6	11
Barra Bonita	1	0	1	0	0	0	1	0	1	0	0	0	0	0	0	0	0	0	0	0	0	1	0	1	1	0	1	1	0	1	1	0	1	2	0	2	1	0	1	1	0	1	2	0	2	1	0	1	1	0	1	2	0	2
Barretos	3	3	6	0	0	0	3	3	6	2	6	8	0	0	0	2	6	8	6	10	16	3	3	6	9	13	22	6	9	15	1	0	1	7	9	16	9	13	22	3	3	6	12	16	28	8	15	23	1	0	1	9	15	24
Batatais	2	0	2	0	0	0	2	0	2	1	0	1	1	0	1	2	0	2	2	6	8	4	0	4	6	6	12	2	1	3	0	0	0	2	1	3	4	6	10	4	0	4	8	6	14	3	1	4	1	0	1	4	1	5
Bauru	0	0	0	0	0	0	0	0	0	1	0	1	0	0	0	1	0	1	4	3	7	0	2	2	4	5	9	3	1	4	0	0	0	3	1	4	4	3	7	0	2	2	4	5	9	4	1	5	0	0	0	4	1	5
Bebedouro	1	1	2	0	0	0	1	1	2	3	1	4	0	0	0	3	1	4	2	5	7	2	0	2	4	5	9	9	1	10	0	1	1	9	2	11	3	6	9	2	0	2	5	6	11	12	2	14	0	1	1	12	3	15
Boa Esperança do Sul	1	0	1	0	0	0	1	0	1	1	0	1	0	0	0	1	0	1	5	1	6	0	0	0	5	1	6	4	2	6	0	0	0	4	2	6	6	1	7	0	0	0	6	1	7	5	2	7	0	0	0	5	2	7
Bocaina	1	0	1	0	0	0	1	0	1	0	2	2	0	0	0	0	2	2	0	2	2	2	1	3	2	3	5	1	1	2	1	0	1	2	1	3	1	2	3	2	1	3	3	3	6	1	3	4	1	0	1	2	3	5
Bofete	0	0	0	0	0	0	0	0	0	2	2	4	0	0	0	2	2	4	5	1	6	1	0	1	6	1	7	6	5	11	0	0	0	6	5	11	5	1	6	1	0	1	6	1	7	8	7	15	0	0	0	8	7	15
Bom Sucesso	0	0	0	0	0	0	0	0	0	1	0	1	0	0	0	1	0	1	1	2	3	1	0	1	2	2	4	2	2	4	0	0	0	2	2	4	1	2	3	1	0	1	2	2	4	3	2	5	0	0	0	3	2	5
Botucatu	2	0	2	0	0	0	2	0	2	1	0	1	0	0	0	1	0	1	3	6	9	3	6	9	6	12	18	5	2	7	1	0	1	6	2	8	5	6	11	3	6	9	8	12	20	6	2	8	1	0	1	7	2	9
Bragança Paulista	5	3	8	0	0	0	5	3	8	5	4	9	0	0	0	5	4	9	16	19	35	1	6	7	17	25	42	34	18	52	3	5	8	37	23	60	21	22	43	1	6	7	22	28	50	39	22	61	3	5	8	42	27	69
Brodósqui	0	0	0	0	0	0	0	0	0	0	1	1	0	0	0	0	1	1	2	1	3	0	1	1	2	2	4	3	2	5	3	0	3	6	2	8	2	1	3	0	1	1	2	2	4	3	3	6	3	0	3	6	3	9
Brotas	2	0	2	0	0	0	2	0	2	0	0	0	0	0	0	0	0	0	3	4	7	3	2	5	6	6	12	2	4	6	0	0	0	2	4	6	5	4	9	3	2	5	8	6	14	2	4	6	0	0	0	2	4	6
Cabreúva	0	1	1	0	0	0	0	1	1	0	0	0	0	0	0	0	0	0	3	1	4	0	1	1	3	2	5	2	2	4	0	0	0	2	2	4	3	2	5	0	1	1	3	3	6	2	2	4	0	0	0	2	2	4
Caçapava	0	0	0	0	0	0	0	0	0	0	0	0	0	0	0	0	0	0	7	3	10	1	0	1	8	3	11	0	0	0	0	1	1	0	1	1	7	3	10	1	0	1	8	3	11	0	0	0	0	1	1	0	1	1
Cachoeira Paulista	0	0	0	0	0	0	0	0	0	1	2	3	0	0	0	1	2	3	1	2	3	0	0	0	1	2	3	2	0	2	0	0	0	2	0	2	1	2	3	0	0	0	1	2	3	3	2	5	0	0	0	3	2	5
Caconde	2	1	3	0	0	0	2	1	3	9	4	13	0	0	0	9	4	13	8	6	14	5	0	5	13	6	19	23	16	39	0	0	0	23	16	39	10	7	17	5	0	5	15	7	22	32	20	52	0	0	0	32	20	52
Cajurú	0	3	3	0	0	0	0	3	3	3	0	3	0	0	0	3	0	3	2	2	4	0	0	0	2	2	4	1	1	2	0	0	0	1	1	2	2	5	7	0	0	0	2	5	7	4	1	5	0	0	0	4	1	5
Campinas	3	1	4	0	0	0	3	1	4	4	6	10	0	0	0	4	6	10	31	18	49	15	11	26	46	29	75	16	12	28	6	4	10	22	16	38	34	19	53	15	11	26	49	30	79	20	18	38	6	4	10	26	22	48
Campos Novos Paulista	0	0	0	0	0	0	0	0	0	0	0	0	0	0	0	0	0	0	4	1	5	0	1	1	4	2	6	3	1	4	0	0	0	3	1	4	4	1	5	0	1	1	4	2	6	3	1	4	0	0	0	3	1	4
Cananéia	1	0	1	0	0	0	1	0	1	0	0	0	0	0	0	0	0	0	4	2	6	0	0	0	4	2	6	1	0	1	2	0	2	3	0	3	5	2	7	0	0	0	5	2	7	1	0	1	2	0	2	3	0	3

(Continua)

(Continuação)

Municípios	0-14 anos																		15 anos e +																		Total											
	Cegos									Surdos-Mudos									Cegos									Surdos-Mudos									Cegos									Surdos-Mudos								
	Brasileiro			Estrangeiro			Total			Brasileiro			Estrangeiro			Total			Brasileiro			Estrangeiro			Total			Brasileiro			Estrangeiro			Total			Brasileiro			Estrangeiro			Total			Brasileiro			Estrangeiro			Total		
	H	M	T	H	M	T	H	M	T	H	M	T	H	M	T	H	M	T	H	M	T	H	M	T	H	M	T	H	M	T	H	M	T	H	M	T	H	M	T	H	M	T	H	M	T	H	M	T	H	M	T	H	M	T
Capão Bonito	0	1	1	0	0	0	0	1	1	3	3	6	0	0	0	3	3	6	11	7	18	0	0	0	11	7	18	11	12	23	0	0	0	11	12	23	11	8	19	0	0	0	11	8	19	14	15	29	0	0	0	14	15	29
Capivari	1	2	3	0	0	0	1	2	3	0	1	1	1	1	2	1	2	3	9	8	17	2	1	3	11	9	20	0	6	6	2	0	2	2	6	8	10	10	20	2	1	3	12	11	23	0	7	7	3	1	4	3	8	11
Caraguatatuba	0	0	0	0	0	0	0	0	0	0	0	0	0	0	0	0	0	0	1	0	1	0	0	0	1	0	1	0	1	1	0	0	0	0	1	1	1	0	1	0	0	0	1	0	1	0	1	1	0	0	0	0	1	1
Casa Branca	2	3	5	0	1	1	2	4	6	3	4	7	0	0	0	3	4	7	7	7	14	2	3	5	9	10	19	8	4	12	0	2	2	8	6	14	9	10	19	2	4	6	11	14	25	11	8	19	0	2	2	11	10	21
Catanduva	2	1	3	0	0	0	2	1	3	2	1	3	0	0	0	2	1	3	4	2	6	1	3	4	5	5	10	2	1	3	0	1	1	2	2	4	6	3	9	1	3	4	7	6	13	4	2	6	0	1	1	4	3	7
Cerqueira César	0	0	0	0	0	0	0	0	0	1	1	2	0	0	0	1	1	2	0	2	2	0	0	0	0	2	2	2	2	4	1	0	1	3	2	5	0	2	2	0	0	0	0	2	2	3	3	6	1	0	1	4	3	7
Conceição do Monte Alegre	4	1	5	0	0	0	4	1	5	11	3	14	0	0	0	11	3	14	4	4	8	1	0	1	5	4	9	25	12	37	0	0	0	25	12	37	8	5	13	1	0	1	9	5	14	36	15	51	0	0	0	36	15	51
Conchas	1	0	1	0	0	0	1	0	1	0	0	0	0	0	0	0	0	0	5	1	6	0	0	0	5	1	6	1	0	1	0	0	0	1	0	1	6	1	7	0	0	0	6	1	7	1	0	1	0	0	0	1	0	1
Cotia	2	0	2	0	0	0	2	0	2	2	0	2	0	0	0	2	0	2	5	3	8	0	0	0	5	3	8	3	2	5	0	0	0	3	2	5	7	3	10	0	0	0	7	3	10	5	2	7	0	0	0	5	2	7
Cravinhos	3	1	4	0	1	1	3	2	5	2	1	3	0	2	2	2	3	5	3	4	7	3	4	7	6	8	14	1	1	2	0	2	2	1	3	4	6	5	11	3	5	8	9	10	19	3	2	5	0	4	4	3	6	9
Cruzeiro	1	0	1	0	0	0	1	0	1	0	0	0	0	0	0	0	0	0	3	3	6	0	1	1	3	4	7	2	5	7	0	0	0	2	5	7	4	3	7	0	1	1	4	4	8	2	5	7	0	0	0	2	5	7
Cunha	0	0	0	0	0	0	0	0	0	9	2	11	0	0	0	9	2	11	2	1	3	0	0	0	2	1	3	11	7	18	0	0	0	11	7	18	2	1	3	0	0	0	2	1	3	20	9	29	0	0	0	20	9	29
Descalvado	1	0	1	0	0	0	1	0	1	1	2	3	0	0	0	1	2	3	2	1	3	2	4	6	4	5	9	4	3	7	4	1	5	8	4	12	3	1	4	2	4	6	5	5	10	5	5	10	4	1	5	9	6	15
Dois Córregos	0	1	1	0	0	0	0	1	1	1	0	1	0	0	0	1	0	1	1	2	3	2	1	3	3	3	6	3	2	5	2	2	4	5	4	9	1	3	4	2	1	3	3	4	7	4	2	6	2	2	4	6	4	10
Dourado	0	0	0	0	0	0	0	0	0	1	0	1	0	0	0	1	0	1	0	1	1	3	3	6	3	4	7	1	1	2	0	0	0	1	1	2	0	1	1	3	3	6	3	4	7	2	1	3	0	0	0	2	1	3
Eldorado	1	0	1	0	0	0	1	0	1	3	4	7	0	0	0	3	4	7	3	3	6	0	0	0	3	3	6	1	2	3	0	0	0	1	2	3	4	3	7	0	0	0	4	3	7	4	6	10	0	0	0	4	6	10
Espírito Santo do Turvo	2	1	3	0	0	0	2	1	3	0	1	1	0	0	0	0	1	1	2	3	5	0	0	0	2	3	5	4	2	6	0	0	0	4	2	6	4	4	8	0	0	0	4	4	8	4	3	7	0	0	0	4	3	7
Espírito Santo do Pinhal	0	2	2	0	0	0	0	2	2	7	2	9	0	0	0	7	2	9	6	9	15	6	0	6	12	9	21	23	14	37	2	0	2	25	14	39	6	11	17	6	0	6	12	11	23	30	16	46	2	0	2	32	16	48
Fartura	0	1	1	0	0	0	0	1	1	2	3	5	0	0	0	2	3	5	5	3	8	2	0	2	7	3	10	6	4	10	1	0	1	7	4	11	5	4	9	2	0	2	7	4	11	8	7	15	1	0	1	9	7	16
Franca	1	0	1	0	0	0	1	0	1	1	3	4	0	0	0	1	3	4	13	7	20	3	2	5	16	9	25	9	3	12	2	0	2	11	3	14	14	7	21	3	2	5	17	9	26	10	6	16	2	0	2	12	6	18
Guararema	4	0	4	0	0	0	4	0	4	0	0	0	0	0	0	0	0	0	2	7	9	0	0	0	2	7	9	2	1	3	0	0	0	2	1	3	6	7	13	0	0	0	6	7	13	2	1	3	0	0	0	2	1	3
Guaratinguetá	3	4	7	0	0	0	3	4	7	5	5	10	0	0	0	5	5	10	23	17	40	1	0	1	24	17	41	10	12	22	0	0	0	10	12	22	26	21	47	1	0	1	27	21	48	15	17	32	0	0	0	15	17	32
Guareí	0	2	2	0	0	0	0	2	2	0	2	2	0	0	0	0	2	2	5	1	6	0	0	0	5	1	6	4	3	7	0	0	0	4	3	7	5	3	8	0	0	0	5	3	8	4	5	9	0	0	0	4	5	9
Guariba	0	0	0	0	0	0	0	0	0	3	0	3	0	0	0	3	0	3	0	2	2	1	1	2	1	3	4	0	0	0	0	1	1	0	1	1	0	2	2	1	1	2	1	3	4	3	0	3	0	1	1	3	1	4
Guarulhos	0	0	0	0	0	0	0	0	0	0	0	0	0	0	0	0	0	0	5	1	6	0	0	0	5	1	6	1	0	1	0	0	0	1	0	1	5	1	6	0	0	0	5	1	6	1	0	1	0	0	0	1	0	1
Ibitinga	0	0	0	0	0	0	0	0	0	0	1	1	0	0	0	0	1	1	4	1	5	1	0	1	5	1	6	2	4	6	0	1	1	2	5	7	4	1	5	1	0	1	5	1	6	2	5	7	0	1	1	2	6	8
Ibiúna	0	0	0	0	0	0	0	0	0	0	0	0	0	0	0	0	0	0	4	2	6	0	0	0	4	2	6	1	1	2	0	0	0	1	1	2	4	2	6	0	0	0	4	2	6	1	1	2	0	0	0	1	1	2
Igarapava	3	2	5	0	1	1	3	3	6	3	9	12	0	0	0	3	9	12	9	8	17	1	0	1	10	8	18	9	5	14	3	0	3	12	5	17	12	10	22	1	1	2	13	11	24	12	14	26	3	0	3	15	14	29
Igaratá	0	1	1	0	0	0	0	1	1	0	0	0	0	0	0	0	0	0	0	0	0	0	0	0	0	0	0	3	1	4	0	0	0	3	1	4	0	1	1	0	0	0	0	1	1	3	1	4	0	0	0	3	1	4
Iguape	1	0	1	0	0	0	1	0	1	4	2	6	0	0	0	4	2	6	24	20	44	1	0	1	25	20	45	6	5	11	0	0	0	6	5	11	25	20	45	1	0	1	26	20	46	10	7	17	0	0	0	10	7	17
Ilhabela	1	0	1	0	0	0	1	0	1	3	1	4	0	0	0	3	1	4	9	4	13	0	0	0	9	4	13	1	2	3	0	0	0	1	2	3	10	4	14	0	0	0	10	4	14	4	3	7	0	0	0	4	3	7
Indaiatuba	0	0	0	0	0	0	0	0	0	1	0	1	0	0	0	1	0	1	1	1	2	0	0	0	1	1	2	0	1	1	1	0	1	1	1	2	1	1	2	0	0	0	1	1	2	1	1	2	1	0	1	2	1	3
Ipauçu	0	0	0	0	0	0	0	0	0	0	0	0	0	0	0	0	0	0	0	0	0	1	1	2	1	1	2	0	2	2	1	0	1	1	2	3	0	0	0	1	1	2	1	1	2	0	2	2	1	0	1	1	2	3
Iporanga	0	0	0	0	0	0	0	0	0	0	0	0	0	0	0	0	0	0	1	0	1	0	0	0	1	0	1	1	0	1	0	0	0	0	1	1	1	0	1	0	0	0	1	0	1	0	1	1	0	0	0	0	1	1
Itaberá	0	0	0	0	0	0	0	0	0	1	2	3	0	0	0	1	2	3	0	1	1	0	0	0	0	1	1	1	4	5	0	0	0	1	4	5	0	1	1	0	0	0	0	1	1	2	6	8	0	0	0	2	6	8
Itaí	1	0	1	0	0	0	1	0	1	2		2	0	0	0	2	0	2	13	2	15	0	0	0	13	2	15	1	4	5	0	0	0	1	4	5	14	2	16	0	0	0	14	2	16	3	4	7	0	0	0	3	4	7
Itajobi	1	0	1	1	0	1	2	0	2	6	1	7	0	0	0	6	1	7	1	0	1	5	3	8	6	3	9	5	1	6	1	0	1	6	1	7	2	0	2	6	3	9	8	3	11	11	2	13	1	0	1	12	2	14
Itanhaém	0	0	0	0	0	0	0	0	0	1	1	2	0	0	0	1	1	2	2	1	3	0	0	0	2	1	3	1	0	1	0	0	0	1	0	1	2	1	3	0	0	0	2	1	3	2	1	3	0	0	0	2	1	3
Itapecerica da Serra	0	0	0	0	0	0	0	0	0	1	0	1	0	0	0	1	0	1	6	2	8	0	0	0	6	2	8	0	0	0	0	0	0	0	0	0	6	2	8	0	0	0	6	2	8	1	0	1	0	0	0	1	0	1
Itapetininga	2	3	5	0	0	0	2	3	5	2	0	2	0	0	0	2	0	2	10	6	16	3	0	3	13	6	19	7	8	15	0	0	0	7	8	15	12	9	21	3	0	3	15	9	24	9	8	17	0	0	0	9	8	17
Itapeva	2	0	2	0	0	0	2	0	2	5	8	13	0	0	0	5	8	13	14	12	26	1	0	1	15	12	27	14	13	27	0	0	0	14	13	27	16	12	28	1	0	1	17	12	29	19	21	40	0	0	0	19	21	40

(Continua)

(Continuação)

Municípios	0-14 anos																		15 anos e +																		Total																	
	Cegos									Surdos-Mudos									Cegos									Surdos-Mudos									Cegos									Surdos-Mudos					
	Brasileiro			Estrangeiro			Total			Brasileiro			Estrangeiro			Total			Brasileiro			Estrangeiro			Total			Brasileiro			Estrangeiro			Total			Brasileiro			Estrangeiro			Total			Brasileiro			Estrangeiro			Total		
	H	M	T	H	M	T	H	M	T	H	M	T	H	M	T	H	M	T	H	M	T	H	M	T	H	M	T	H	M	T	H	M	T	H	M	T	H	M	T	H	M	T	H	M	T	H	M	T	H	M	T	H	M	T
Itapira	0	1	1	0	0	0	0	1	1	1	1	2	0	0	0	1	1	2	10	5	15	4	2	6	14	7	21	3	5	8	2	0	2	5	5	10	10	6	16	4	2	6	14	8	22	4	6	10	2	0	2	6	6	12
Itápolis	1	1	2	0	0	0	1	1	2	4	2	6	0	0	0	4	2	6	3	1	4	3	1	4	6	2	8	6	8	14	0	0	0	6	8	14	4	2	6	3	1	4	7	3	10	10	10	20	0	0	0	10	10	20
Itaporanga	0	1	1	0	0	0	0	1	1	0	1	1	0	0	0	0	1	1	10	3	13	1	0	1	11	3	14	9	13	22	0	0	0	9	13	22	10	4	14	1	0	1	11	4	15	9	14	23	0	0	0	9	14	23
Itapuí	0	0	0	1	0	1	1	0	1	0	0	0	0	0	0	0	0	0	0	0	0	2	0	2	2	0	2	0	2	2	0	0	0	0	2	2	0	0	0	3	0	3	3	0	3	0	2	2	0	0	0	0	2	2
Itararé	1	1	2	0	0	0	1	1	2	0	0	0	0	0	0	0	0	0	0	2	2	0	0	0	0	2	2	6	4	10	0	0	0	6	4	10	1	3	4	0	0	0	1	3	4	6	4	10	0	0	0	6	4	10
Itatiba	0	1	1	0	0	0	0	1	1	1	1	2	0	0	0	1	1	2	1	3	4	1	3	4	2	6	8	4	3	7	0	0	0	4	3	7	1	4	5	1	3	4	2	7	9	5	4	9	0	0	0	5	4	9
Itatinga	0	0	0	0	0	0	0	0	0	0	0	0	0	0	0	0	0	0	2	2	4	0	0	0	2	2	4	2	2	4	1	0	1	3	2	5	2	2	4	0	0	0	2	2	4	2	2	4	1	0	1	3	2	5
Itu	0	0	0	0	0	0	0	0	0	2	0	2	0	0	0	2	0	2	10	2	12	3	1	4	13	3	16	0	1	1	1	0	1	1	1	2	10	2	12	3	1	4	13	3	16	2	1	3	1	0	1	3	1	4
Ituverava	1	1	2	0	0	0	1	1	2	2	2	4	0	0	0	2	2	4	5	3	8	1	1	2	6	4	10	4	1	5	1	0	1	5	1	6	6	4	10	1	1	2	7	5	12	6	3	9	1	0	1	7	3	10
Jaboticabal	4	1	5	1	1	2	5	2	7	11	3	14	0	0	0	11	3	14	9	5	14	5	5	10	14	10	24	15	12	27	4	0	4	19	12	31	13	6	19	6	6	12	19	12	31	26	15	41	4	0	4	30	15	45
Jacareí	0	1	1	0	0	0	0	1	1	1	0	1	0	0	0	1	0	1	6	3	9	0	0	0	6	3	9	4		4	0	0	0	4	0	4	6	4	10	0	0	0	6	4	10	5	0	5	0	0	0	5	0	5
Jambeiro	0	0	0	0	0	0	0	0	0	0	0	0	0	0	0	0	0	0	0	1	1	0	0	0	0	1	1	2		2	0	0	0	2	0	2	0	1	1	0	0	0	0	1	1	2	0	2	0	0	0	2	0	2
Jardinópolis	1	0	1	0	0	0	1	0	1	2	1	3	0	0	0	2	1	3	1	2	3	3	3	6	4	5	9	1	1	2	0	0	0	1	1	2	2	2	4	3	3	6	5	5	10	3	2	5	0	0	0	3	2	5
Jataí	0	0	0	0	0	0	0	0	0	0	1	1	0	0	0	0	1	1	3	1	4	0	0	0	3	1	4	1	0	1	0	0	0	1	0	1	3	1	4	0	0	0	3	1	4	1	1	2	0	0	0	1	1	2
Jaú	0	0	0	0	0	0	0	0	0	1	0	1	0	0	0	1	0	1	4	7	11	6	7	13	10	14	24	4	0	4	3	1	4	7	1	8	4	7	11	6	7	13	10	14	24	5	0	5	3	1	4	8	1	9
Joanópolis	0	0	0	0	0	0	0	0	0	1	1	2	0	0	0	1	1	2	7	2	9	0	0	0	7	2	9	6	4	10	0	0	0	6	4	10	7	2	9	0	0	0	7	2	9	7	5	12	0	0	0	7	5	12
Jundiaí	3	1	4	0	0	0	3	1	4	2	5	7	0	0	0	2	5	7	10	9	19	10	3	13	20	12	32	5	2	7	2	2	4	7	4	11	13	10	23	10	3	13	23	13	36	7	7	14	2	2	4	9	9	18
Lagoinha	0	0	0	0	0	0	0	0	0	3	1	4	0	0	0	3	1	4	4	5	9	0	0	0	4	5	9	4	4	8	0	0	0	4	4	8	4	5	9	0	0	0	4	5	9	7	5	12	0	0	0	7	5	12
Laranjal	0	0	0	0	0	0	0	0	0	1	0	1	0	0	0	1	0	1	2	2	4	1	0	1	3	2	5	1	0	1	0	0	0	1	0	1	2	2	4	1	0	1	3	2	5	2	0	2	0	0	0	2	0	2
Lavrinhas	1	0	1	0	0	0	1	0	1	1	0	1	0	0	0	1	0	1	3	1	4	0	0	0	3	1	4	0	0	0	0	0	0	0	0	0	4	1	5	0	0	0	4	1	5	1	0	1	0	0	0	1	0	1
Leme	0	0	0	0	0	0	0	0	0	1	1	2	0	0	0	1	1	2	2	2	4	1	0	1	3	2	5	2	3	5	1	1	2	3	4	7	2	2	4	1	0	1	3	2	5	3	4	7	1	1	2	4	5	9
Lençóis Paulista	1	0	1	0	0	0	1	0	1	4		4	0	0	0	4	0	4	3	2	5	2	2	4	5	4	9	3	2	5	0	2	2	3	4	7	4	2	6	2	2	4	6	4	10	7	2	9	0	2	2	7	4	11
Limeira	4	2	6	0	0	0	4	2	6	8	4	12	0	0	0	8	4	12	9	5	14	10	8	18	19	13	32	5	6	11	5	0	5	10	6	16	13	7	20	10	8	18	23	15	38	13	10	23	5	0	5	18	10	28
Lins	2	1	3	0	0	0	2	1	3	0	0	0	0	0	0	0	0	0	5	2	7	0	3	3	5	5	10	1	1	2	0	0	0	1	1	2	7	3	10	0	3	3	7	6	13	1	1	2	0	0	0	1	1	2
Lorena	0	0	0	0	0	0	0	0	0	1	1	2	0	0	0	1	1	2	6	8	14	0	0	0	6	8	14	1	2	3	0	0	0	1	2	3	6	8	14	0	0	0	6	8	14	2	3	5	0	0	0	2	3	5
Mairiporã	1	0	1	0	0	0	1	0	1	0	0	0	0	0	0	0	0	0	6	2	8	1	0	1	7	2	9	1		1	0	0	0	1	0	1	7	2	9	1	0	1	8	2	10	1	0	1	0	0	0	1	0	1
Matão	1	0	1	0	0	0	1	0	1	1	1	2	1	0	1	2	1	3	1	3	4	2	4	6	3	7	10	4	3	7	1	2	3	5	5	10	2	3	5	2	4	6	4	7	11	5	4	9	2	2	4	7	6	13
Mineiros do Tietê	1	0	1	0	0	0	1	0	1	0	0	0	0	0	0	0	0	0	1	2	3	3	1	4	4	3	7	0	1	1	0	0	0	0	1	1	2	2	4	3	1	4	5	3	8	0	1	1	0	0	0	0	1	1
Mococa	1	0	1	1	0	1	2	0	2	6	0	6	0	0	0	6	0	6	5	2	7	2	0	2	7	2	9	6	4	10	0	2	2	6	6	12	6	2	8	3	0	3	9	2	11	12	4	16	0	2	2	12	6	18
Mogi das Cruzes	1	0	1	0	0	0	1	0	1	0	0	0	0	0	0	0	0	0	8	9	17	0	1	1	8	10	18	4	5	9	0	1	1	4	6	10	9	9	18	0	1	1	9	10	19	4	5	9	0	1	1	4	6	10
Mogi-Guaçu	0	0	0	0	0	0	0	0	0	1	0	1	0	0	0	1	0	1	0	0	0	0	0	0	0	0	0	8	3	11	0	0	0	8	3	11	0	0	0	0	0	0	0	0	0	9	3	12	0	0	0	9	3	12
Mogi-Mirim	0	0	0	0	0	0	0	0	0	1	3	4	0	0	0	1	3	4	10	4	14	3	4	7	13	8	21	9	10	19	1	1	2	10	11	21	10	4	14	3	4	7	13	8	21	10	13	23	1	1	2	11	14	25
Monte Alto	1	0	1	0	0	0	1	0	1	5	1	6	0	0	0	5	1	6	6	4	10	4	3	7	10	7	17	1	5	6	0	1	1	1	6	7	7	4	11	4	3	7	11	7	18	6	6	12	0	1	1	6	7	13
Monte Azul Paulista	0	0	0	0	0	0	0	0	0	2	0	2	0	0	0	2	0	2	2	0	2	0	0	0	2	0	2	0	4	4	1	0	1	1	4	5	2	0	2	0	0	0	2	0	2	2	4	6	1	0	1	3	4	7
Monte Mor	0	0	0	0	0	0	0	0	0	0	1	1	0	0	0	0	1	1	0	2	2	0	0	0	0	2	2	1	3	4	0	0	0	1	3	4	0	2	2	0	0	0	0	2	2	1	4	5	0	0	0	1	4	5
Monteiro Lobato	1	0	1	0	0	0	1	0	1	0	0	0	0	0	0	0	0	0	1	1	2	0	0	0	1	1	2	0	1	1	0	0	0	0	1	1	2	1	3	0	0	0	2	1	3	0	1	1	0	0	0	0	1	1
Natividade da Serra	0	0	0	0	0	0	0	0	0	0	1	1	0	0	0	0	1	1	0	0	0	0	0	0	0	0	0	2	2	4	0	0	0	2	2	4	0	0	0	0	0	0	0	0	0	2	3	5	0	0	0	2	3	5
Nazaré Paulista	0	0	0	0	0	0	0	0	0	0	1	1	0	0	0	0	1	1	5	2	7	0	0	0	5	2	7	1	2	3	0	0	0	1	2	3	5	2	7	0	0	0	5	2	7	1	3	4	0	0	0	1	3	4
Novo Horizonte	0	0	0	0	0	0	0	0	0	0	0	0	0	0	0	0	0	0	3	1	4	0	0	0	3	1	4	5	2	7	1	0	1	6	2	8	3	1	4	0	0	0	3	1	4	5	2	7	1	0	1	6	2	8
Óleo	0	0	0	0	0	0	0	0	0	0	0	0	0	0	0	0	0	0	0	2	2	0	0	0	0	2	2	2	1	3	0	0	0	2	1	3	0	2	2	0	0	0	0	2	2	2	1	3	0	0	0	2	1	3
Olímpia	3	1	4	2	1	3	5	2	7	5	3	8	0	1	1	5	4	9	9	7	16	4	7	11	13	14	27	6	2	8	0	0	0	6	2	8	12	8	20	6	8	14	18	16	34	11	5	16	0	1	1	11	6	17

(Continua)

(Continuação)

Municípios	0-14 anos																		15 anos e +																		Total																	
	Cegos									Surdos-Mudos									Cegos									Surdos-Mudos									Cegos									Surdos-Mudos								
	Brasileiro			Estrangeiro			Total			Brasileiro			Estrangeiro			Total			Brasileiro			Estrangeiro			Total			Brasileiro			Estrangeiro			Total			Brasileiro			Estrangeiro			Total			Brasileiro			Estrangeiro			Total		
	H	M	T	H	M	T	H	M	T	H	M	T	H	M	T	H	M	T	H	M	T	H	M	T	H	M	T	H	M	T	H	M	T	H	M	T	H	M	T	H	M	T	H	M	T	H	M	T	H	M	T	H	M	T
Orlândia	1	1	2	0	0	0	1	1	2	1	2	3	0	0	0	1	2	3	6	4	10	3	2	5	9	6	15	10	8	18	1	1	2	11	9	20	7	5	12	3	2	5	10	7	17	11	10	21	1	1	2	12	11	23
Ourinhos	0	0	0	0	0	0	0	0	0	0	0	0	0	0	0	0	0	0	0	0	0	0	0	0	0	0	0	0	2	2	1	0	1	1	2	3	0	0	0	0	0	0	0	0	0	0	2	2	1	0	1	1	2	3
Palmital	0	0	0	0	0	0	0	0	0	3	1	4	0	0	0	3	1	4	3	0	3	0	0	0	3	0	3	3	5	8	0	0	0	3	5	8	3	0	3	0	0	0	3	0	3	6	6	12	0	0	0	6	6	12
Paraibuna	0	1	1	0	0	0	0	1	1		1	1	0	0	0	0	1	1	9	6	15	0	0	0	9	6	15	3	1	4	0	0	0	3	1	4	9	7	16	0	0	0	9	7	16	3	2	5	0	0	0	3	2	5
Patrocínio Paulista	0	0	0	0	0	0	0	0	0	2	1	3	0	0	0	2	1	3	2	1	3	0	0	0	2	1	3	1	2	3	0	0	0	1	2	3	2	1	3	0	0	0	2	1	3	3	3	6	0	0	0	3	3	6
Pederneiras	1	0	1	0	0	0	1	0	1	4	4	8	0	0	0	4	4	8	5	7	12	2	2	4	7	9	16	5	2	7	0	1	1	5	3	8	6	7	13	2	2	4	8	9	17	9	6	15	0	1	1	9	7	16
Pedreira	0	0	0	0	0	0	0	0	0	0	1	1	0	0	0	0	1	1	1		1	1	1	2	2	1	3	1	0	1	0	0	0	1	0	1	1	0	1	1	1	2	2	1	3	1	1	2	0	0	0	1	1	2
Penápolis	1	1	2	0	0	0	1	1	2	6	6	12	0	0	0	6	6	12	2	3	5	1	4	5	3	7	10	1	4	5	0	1	1	1	5	6	3	4	7	1	4	5	4	8	12	7	10	17	0	1	1	7	11	18
Pereiras	0	0	0	0	0	0	0	0	0	0	1	1	0	0	0	0	1	1	1	0	1	0	0	0	1	0	1	3	2	5	0	0	0	3	2	5	1	0	1	0	0	0	1	0	1	3	3	6	0	0	0	3	3	6
Piedade	1	1	2	0	0	0	1	1	2	1	4	5	0	0	0	1	4	5	2	6	8	0	1	1	2	7	9	4	1	5	0	0	0	4	1	5	3	7	10	0	1	1	3	8	11	5	5	10	0	0	0	5	5	10
Pilar do Sul	0	0	0	0	0	0	0	0	0	1	0	1	0	0	0	1	0	1	1	1	2	0	0	0	1	1	2	1	0	1	0	0	0	1	0	1	1	1	2	0	0	0	1	1	2	2	0	2	0	0	0	2	0	2
Pindamonhangaba	2	2	4	0	0	0	2	2	4	0	1	1	0	0	0	0	1	1	8	8	16	2	0	2	10	8	18	3	1	4	0	0	0	3	1	4	10	10	20	2	0	2	12	10	22	3	2	5	0	0	0	3	2	5
Piquete	1	0	1	0	0	0	1	0	1	0	0	0	0	0	0	0	0	0	1	2	3	0	0	0	1	2	3	0	2	2	0	0	0	0	2	2	2	2	4	0	0	0	2	2	4	0	2	2	0	0	0	0	2	2
Piracaia	0	1	1	0	0	0	0	1	1	0	0	0	0	0	0	0	0	0	7	4	11	0	0	0	7	4	11	3	1	4	0	0	0	3	1	4	7	5	12	0	0	0	7	5	12	3	1	4	0	0	0	3	1	4
Piracicaba	7	5	12	1	0	1	8	5	13	9	3	12	0	0	0	9	3	12	17	14	31	13	6	19	30	20	50	9	14	23	3	4	7	12	18	30	24	19	43	14	6	20	38	25	63	18	17	35	3	4	7	21	21	42
Piraju	3	3	6	0	0	0	3	3	6	4	5	9	0	0	0	4	5	9	7	7	14	1	3	4	8	10	18	21	14	35	0	0	0	21	14	35	10	10	20	1	3	4	11	13	24	25	19	44	0	0	0	25	19	44
Pirajuí	3	1	4	0	0	0	3	1	4	2	3	5	1	0	1	3	3	6	3	1	4	3	1	4	6	2	8	7	2	9	0	0	0	7	2	9	6	2	8	3	1	4	9	3	12	9	5	14	1	0	1	10	5	15
Pirassununga	0	0	0	0	0	0	0	0	0	3	2	5	0	0	0	3	2	5	2	5	7	5	4	9	7	9	16	3	5	8	1	0	1	4	5	9	2	5	7	5	4	9	7	9	16	6	7	13	1	0	1	7	7	14
Piratininga	2	1	3	0	0	0	2	1	3	1	4	5	0	0	0	1	4	5	2	1	3	3	1	4	5	2	7	3	4	7	1	1	2	4	5	9	4	2	6	3	1	4	7	3	10	4	8	12	1	1	2	5	9	14
Pitangueiras	2	1	3	0	0	0	2	1	3	0	0	0	0	0	0	0	0	0	2	2	4	4	2	6	6	4	10	2		2	1	0	1	3	0	3	4	3	7	4	2	6	8	5	13	2	0	2	1	0	1	3	0	3
Platina	0	0	0	0	0	0	0	0	0	2	3	5	0	0	0	2	3	5	2	1	3	0	0	0	2	1	3	5	9	14	0	0	0	5	9	14	2	1	3	0	0	0	2	1	3	7	12	19	0	0	0	7	12	19
Porto Feliz	0	0	0	0	0	0	0	0	0	2	0	2	0	0	0	2	0	2	4	0	4	2	0	2	6	0	6	10	2	12	0	0	0	10	2	12	4	0	4	2	0	2	6	0	6	12	2	14	0	0	0	12	2	14
Porto Ferreira	0	1	1	0	0	0	0	1	1	2	1	3	0	0	0	2	1	3	1	0	1	2	2	4	3	2	5	1	0	1	0	0	0	1	0	1	1	1	2	2	2	4	3	3	6	3	1	4	0	0	0	3	1	4
Queluz	0	0	0	0	0	0	0	0	0	1	0	1	0	0	0	1	0	1	3	0	3	0	0	0	3	0	3	2	1	3	0	0	0	2	1	3	3	0	3	0	0	0	3	0	3	3	1	4	0	0	0	3	1	4
Redenção da Serra	0	0	0	0	0	0	0	0	0	0	0	0	0	0	0	0	0	0	5	6	11	0	0	0	5	6	11	3	0	3	0	0	0	3	0	3	5	6	11	0	0	0	5	6	11	3	0	3	0	0	0	3	0	3
Ribeira	0	0	0	0	0	0	0	0	0	1	0	1	0	0	0	1	0	1	0	0	0	0	0	0	0	0	0	1	0	1	0	0	0	1	0	1	0	0	0	0	0	0	0	0	0	2	0	2	0	0	0	2	0	2
Ribeirão Bonito	2	0	2	0	0	0	2	0	2	1	0	1	0	0	0	1	0	1	2	1	3	1	0	1	3	1	4	0	5	5	0	1	1	0	6	6	4	1	5	1	0	1	5	1	6	1	5	6	0	1	1	1	6	7
Ribeirão Branco	1	0	1	0	0	0	1	0	1	1	2	3	0	0	0	1	2	3	1	2	3	0	0	0	1	2	3	3		3	0	0	0	3	0	3	2	2	4	0	0	0	2	2	4	4	2	6	0	0	0	4	2	6
Ribeirão Preto	7	2	9	0	0	0	7	2	9	6	5	11	3	1	4	9	6	15	7	6	13	14	14	28	21	20	41	3	5	8	5	5	10	8	10	18	14	8	22	14	14	28	28	22	50	9	10	19	8	6	14	17	16	33
Rio Claro	4	1	5	0	0	0	4	1	5	2	5	7	0	0	0	2	5	7	9	9	18	8	6	14	17	15	32	5	5	10	1	0	1	6	5	11	13	10	23	8	6	14	21	16	37	7	10	17	1	0	1	8	10	18
Rio das Pedras	1	0	1	0	0	0	1	0	1	1	1	2	0	0	0	1	1	2	0	2	2	1	0	1	1	2	3	0	2	2	0	1	1	0	3	3	1	2	3	1	0	1	2	2	4	1	3	4	0	1	1	1	4	5
Salesópolis	0	0	0	0	0	0	0	0	0	0	0	0	0	0	0	0	0	0	2	1	3	0	0	0	2	1	3	0	2	2	0	0	0	0	2	2	2	1	3	0	0	0	2	1	3	0	2	2	0	0	0	0	2	2
Salto	2	0	2	0	0	0	2	0	2	1	0	1	0	0	0	1	0	1	2	0	2	3	0	3	5	0	5	1	3	4	1	1	2	2	4	6	4	0	4	3	0	3	7	0	7	2	3	5	1	1	2	3	4	7
Salto Grande	0	0	0	0	0	0	0	0	0	0	1	1	0	0	0	0	1	1	4	1	5	1	1	2	5	2	7	3	4	7	0	0	0	3	4	7	4	1	5	1	1	2	5	2	7	3	5	8	0	0	0	3	5	8
Santa Adélia	0	0	0	0	0	0	0	0	0	5	1	6	0	0	0	5	1	6	2	4	6	6	5	11	8	9	17	5	3	8	0	1	1	5	4	9	2	4	6	6	5	11	8	9	17	10	4	14	0	1	1	10	5	15
Santa Bárbara D'Oeste	0	0	0	0	0	0	0	0	0	0	0	0	0	0	0	0	0	0	3	2	5	0	0	0	3	2	5	0	2	2	0	0	0	0	2	2	3	2	5	0	0	0	3	2	5	0	2	2	0	0	0	0	2	2
Santa Branca	1	0	1	0	0	0	1	0	1	0	0	0	0	0	0	0	0	0	2	2	4	0	0	0	2	2	4	1	1	2	0	0	0	1	1	2	3	2	5	0	0	0	3	2	5	1	1	2	0	0	0	1	1	2
Santa Cruz da Conceição	0	0	0	0	0	0	0	0	0	1	1	2	0	0	0	1	1	2	0	1	1	1	0	1	1	1	2	4	1	5	0	0	0	4	1	5	0	1	1	1	0	1	1	1	2	5	2	7	0	0	0	5	2	7
Santa Cruz das Palmeiras	0	0	0	0	0	0	0	0	0	0	1	1	0	0	0	0	1	1	2	1	3	4	2	6	6	3	9	2	0	2	0	1	1	2	1	3	2	1	3	4	2	6	6	3	9	2	1	3	0	1	1	2	2	4
Santa Cruz do Rio Pardo	1	0	1	0	0	0	1	0	1	4	1	5	0	0	0	4	1	5	4	5	9	2	1	3	6	6	12	17	12	29	1	0	1	18	12	30	5	5	10	2	1	3	7	6	13	21	13	34	1	0	1	22	13	35
Santa Isabel	3	1	4	0	0	0	3	1	4	0	1	1	0	0	0	0	1	1	2	4	6	1		1	3	4	7	0	3	3	0	0	0	0	3	3	5	5	10	1	0	1	6	5	11	0	4	4	0	0	0	0	4	4

(Continua)

(Continuação)

| Municípios | 0-14 anos | | |

Tabela 24b - População segundo defeitos físicos, idade, sexo e nacionalidade - Porcentagem
Estado de São Paulo
1920

Municípios	0-14 anos																		15 anos e +								
	Cegos									Surdos-Mudos									Cegos								
	Brasileiro			Estrangeiro			Total			Brasileiro			Estrangeiro			Total			Brasileiro			Estrangeiro			Total		
	H	M	T	H	M	T	H	M	T	H	M	T	H	M	T	H	M	T	H	M	T	H	M	T	H	M	T
Águas de Santa Bárbara	0,00	0,00	0,00	0,00	0,00	0,00	0,00	0,00	0,00	0,68	0,66	0,67	10,00	0,00	5,41	1,09	0,62	0,90	0,32	0,13	0,23	0,23	0,00	0,13	0,29	0,09	0,20
Agudos	0,49	0,00	0,32	0,00	0,00	0,00	0,47	0,00	0,30	0,91	0,99	0,94	0,00	0,00	0,00	0,87	0,93	0,90	0,11	0,38	0,23	0,23	0,32	0,27	0,15	0,37	0,24
Altinópolis	0,49	0,00	0,32	0,00	0,00	0,00	0,47	0,00	0,30	0,23	0,33	0,27	0,00	0,00	0,00	0,22	0,31	0,26	0,32	0,26	0,29	0,00	0,00	0,00	0,22	0,18	0,20
Amparo	1,48	0,00	0,95	0,00	0,00	0,00	1,41	0,00	0,89	0,68	0,33	0,54	0,00	0,00	0,00	0,65	0,31	0,51	0,75	0,77	0,76	1,14	0,97	1,07	0,87	0,83	0,85
Analândia	0,00	0,00	0,00	0,00	0,00	0,00	0,00	0,00	0,00	0,00	0,00	0,00	0,00	0,00	0,00	0,00	0,00	0,00	0,00	0,00	0,00	0,23	0,00	0,13	0,07	0,00	0,04
Angatuba	0,99	1,75	1,26	0,00	0,00	0,00	0,94	1,63	1,19	0,23	0,99	0,54	0,00	0,00	0,00	0,22	0,93	0,51	0,21	0,38	0,29	0,00	0,00	0,00	0,15	0,28	0,20
Anhembi	0,00	0,00	0,00	0,00	0,00	0,00	0,00	0,00	0,00	0,23	0,00	0,13	0,00	0,00	0,00	0,22	0,00	0,13	0,00	0,00	0,00	0,00	0,00	0,00	0,00	0,00	0,00
Apiaí	0,00	0,00	0,00	0,00	0,00	0,00	0,00	0,00	0,00	0,23	0,66	0,40	0,00	0,00	0,00	0,22	0,62	0,38	0,32	0,51	0,41	0,00	0,00	0,00	0,22	0,37	0,28
Araçariguama	0,00	0,00	0,00	0,00	0,00	0,00	0,00	0,00	0,00	0,00	0,00	0,00	0,00	0,00	0,00	0,00	0,00	0,00	0,11	0,00	0,06	0,00	0,00	0,00	0,07	0,00	0,04
Araçoiaba da Serra	0,99	0,88	0,95	0,00	0,00	0,00	0,94	0,81	0,89	0,00	0,00	0,00	0,00	0,00	0,00	0,00	0,00	0,00	0,21	0,26	0,23	0,00	0,00	0,00	0,15	0,18	0,16
Araraquara	0,00	0,88	0,32	0,00	0,00	0,00	0,00	0,81	0,30	0,91	0,99	0,94	10,00	0,00	5,41	1,31	0,93	1,15	0,21	0,77	0,47	0,46	1,30	0,80	0,29	0,92	0,57
Araras	0,99	0,00	0,63	0,00	0,00	0,00	0,94	0,00	0,60	0,46	0,66	0,54	0,00	0,00	0,00	0,44	0,62	0,51	0,43	1,54	0,93	0,68	0,65	0,67	0,51	1,29	0,85
Areias	0,00	0,00	0,00	0,00	0,00	0,00	0,00	0,00	0,00	0,00	0,00	0,00	0,00	0,00	0,00	0,00	0,00	0,00	0,21	0,26	0,23	0,00	0,00	0,00	0,15	0,18	0,16
Ariranha	0,00	0,00	0,00	0,00	0,00	0,00	0,00	0,00	0,00	0,23	0,33	0,27	5,00	0,00	2,70	0,44	0,31	0,38	0,00	0,00	0,00	0,91	0,65	0,80	0,29	0,18	0,24
Assis	0,00	0,00	0,00	0,00	0,00	0,00	0,00	0,00	0,00	0,00	0,33	0,13	0,00	0,00	0,00	0,00	0,31	0,13	0,32	0,26	0,29	0,00	0,00	0,00	0,22	0,18	0,20
Atibaia	0,99	0,00	0,63	0,00	0,00	0,00	0,94	0,00	0,60	0,46	0,66	0,54	0,00	0,00	0,00	0,44	0,62	0,51	0,64	1,15	0,87	0,23	0,65	0,40	0,51	1,01	0,73
Avaí	0,99	0,88	0,95	0,00	0,00	0,00	0,94	0,81	0,89	0,23	0,33	0,27	0,00	0,00	0,00	0,22	0,31	0,26	0,11	0,51	0,29	0,23	0,00	0,13	0,15	0,37	0,24
Avaré	0,49	0,00	0,32	0,00	0,00	0,00	0,47	0,00	0,30	0,23	0,33	0,27	0,00	5,88	2,70	0,22	0,62	0,38	0,75	0,51	0,64	0,46	0,65	0,54	0,65	0,55	0,61
Bananal	0,00	0,00	0,00	0,00	0,00	0,00	0,00	0,00	0,00	0,00	0,33	0,13	0,00	0,00	0,00	0,00	0,31	0,13	0,21	0,13	0,17	0,00	0,00	0,00	0,15	0,09	0,12
Bariri	0,49	0,00	0,32	0,00	0,00	0,00	0,47	0,00	0,30	0,46	0,00	0,27	5,00	5,88	5,41	0,65	0,31	0,51	0,21	0,64	0,41	0,23	1,30	0,67	0,22	0,83	0,49
Barra Bonita	0,49	0,00	0,32	0,00	0,00	0,00	0,47	0,00	0,30	0,00	0,00	0,00	0,00	0,00	0,00	0,00	0,00	0,00	0,00	0,00	0,00	0,23	0,00	0,13	0,07	0,00	0,04
Barretos	1,48	2,63	1,89	0,00	0,00	0,00	1,41	2,44	1,79	0,46	1,97	1,08	0,00	0,00	0,00	0,44	1,87	1,03	0,64	1,28	0,93	0,68	0,97	0,80	0,65	1,19	0,89
Batatais	0,99	0,00	0,63	0,00	0,00	0,00	0,94	0,00	0,60	0,23	0,00	0,13	5,00	0,00	2,70	0,44	0,00	0,26	0,21	0,77	0,47	0,91	0,00	0,54	0,44	0,55	0,49
Bauru	0,00	0,00	0,00	0,00	0,00	0,00	0,00	0,00	0,00	0,23	0,00	0,13	0,00	0,00	0,00	0,22	0,00	0,13	0,43	0,38	0,41	0,00	0,65	0,27	0,29	0,46	0,37
Bebedouro	0,49	0,88	0,63	0,00	0,00	0,00	0,47	0,81	0,60	0,68	0,33	0,54	0,00	0,00	0,00	0,65	0,31	0,51	0,21	0,64	0,41	0,46	0,00	0,27	0,29	0,46	0,37
Boa Esperança do Sul	0,49	0,00	0,32	0,00	0,00	0,00	0,47	0,00	0,30	0,23	0,00	0,13	0,00	0,00	0,00	0,22	0,00	0,13	0,53	0,13	0,35	0,00	0,00	0,00	0,36	0,09	0,24
Bocaina	0,49	0,00	0,32	0,00	0,00	0,00	0,47	0,00	0,30	0,00	0,66	0,27	0,00	0,00	0,00	0,00	0,62	0,26	0,00	0,26	0,12	0,46	0,32	0,40	0,15	0,28	0,20
Bofete	0,00	0,00	0,00	0,00	0,00	0,00	0,00	0,00	0,00	0,46	0,66	0,54	0,00	0,00	0,00	0,44	0,62	0,51	0,53	0,13	0,35	0,23	0,00	0,13	0,44	0,09	0,28
Bom Sucesso	0,00	0,00	0,00	0,00	0,00	0,00	0,00	0,00	0,00	0,23	0,00	0,13	0,00	0,00	0,00	0,22	0,00	0,13	0,11	0,26	0,17	0,23	0,00	0,13	0,15	0,18	0,16
Botucatu	0,99	0,00	0,63	0,00	0,00	0,00	0,94	0,00	0,60	0,23	0,00	0,13	0,00	0,00	0,00	0,22	0,00	0,13	0,32	0,77	0,52	0,68	1,95	1,20	0,44	1,10	0,73
Bragança Paulista	2,46	2,63	2,52	0,00	0,00	0,00	2,35	2,44	2,38	1,14	1,32	1,21	0,00	0,00	0,00	1,09	1,25	1,15	1,71	2,44	2,04	0,23	1,95	0,94	1,24	2,30	1,71
Brodósqui	0,00	0,00	0,00	0,00	0,00	0,00	0,00	0,00	0,00	0,00	0,33	0,13	0,00	0,00	0,00	0,00	0,31	0,13	0,21	0,13	0,17	0,00	0,32	0,13	0,15	0,18	0,16
Brotas	0,99	0,00	0,63	0,00	0,00	0,00	0,94	0,00	0,60	0,00	0,00	0,00	0,00	0,00	0,00	0,00	0,00	0,00	0,32	0,51	0,41	0,68	0,65	0,67	0,44	0,55	0,49
Cabreúva	0,00	0,88	0,32	0,00	0,00	0,00	0,00	0,81	0,30	0,00	0,00	0,00	0,00	0,00	0,00	0,00	0,00	0,00	0,32	0,13	0,23	0,00	0,32	0,13	0,22	0,18	0,20
Caçapava	0,00	0,00	0,00	0,00	0,00	0,00	0,00	0,00	0,00	0,00	0,00	0,00	0,00	0,00	0,00	0,00	0,00	0,00	0,75	0,38	0,58	0,23	0,00	0,13	0,58	0,28	0,45
Cachoeira Paulista	0,00	0,00	0,00	0,00	0,00	0,00	0,00	0,00	0,00	0,23	0,66	0,40	0,00	0,00	0,00	0,22	0,62	0,38	0,11	0,26	0,17	0,00	0,00	0,00	0,07	0,18	0,12
Caconde	0,99	0,88	0,95	0,00	0,00	0,00	0,94	0,81	0,89	2,05	1,32	1,75	0,00	0,00	0,00	1,96	1,25	1,67	0,85	0,77	0,82	1,14	0,00	0,67	0,95	0,55	0,77
Cajurú	0,00	2,63	0,95	0,00	0,00	0,00	0,00	2,44	0,89	0,68	0,00	0,40	0,00	0,00	0,00	0,65	0,00	0,38	0,21	0,26	0,23	0,00	0,00	0,00	0,15	0,18	0,16
Campinas	1,48	0,88	1,26	0,00	0,00	0,00	1,41	0,81	1,19	0,91	1,97	1,35	0,00	0,00	0,00	0,87	1,87	1,28	3,31	2,31	2,86	3,42	3,57	3,48	3,35	2,67	3,05
Campos Novos Paulista	0,00	0,00	0,00	0,00	0,00	0,00	0,00	0,00	0,00	0,00	0,00	0,00	0,00	0,00	0,00	0,00	0,00	0,00	0,43	0,13	0,29	0,00	0,32	0,13	0,29	0,18	0,24
Cananéia	0,49	0,00	0,32	0,00	0,00	0,00	0,47	0,00	0,30	0,00	0,00	0,00	0,00	0,00	0,00	0,00	0,00	0,00	0,43	0,26	0,35	0,00	0,00	0,00	0,29	0,18	0,24

(Continua)

(Continuação)

Municípios	0-14 anos																		15 anos e +								
	Cegos									Surdos-Mudos									Cegos								
	Brasileiro			Estrangeiro			Total			Brasileiro			Estrangeiro			Total			Brasileiro			Estrangeiro			Total		
	H	M	T	H	M	T	H	M	T	H	M	T	H	M	T	H	M	T	H	M	T	H	M	T	H	M	T
Capão Bonito	0,00	0,88	0,32	0,00	0,00	0,00	0,00	0,81	0,30	0,68	0,99	0,81	0,00	0,00	0,00	0,65	0,93	0,77	1,18	0,90	1,05	0,00	0,00	0,00	0,80	0,64	0,73
Capivari	0,49	1,75	0,95	0,00	0,00	0,00	0,47	1,63	0,89	0,00	0,33	0,13	5,00	5,88	5,41	0,22	0,62	0,38	0,96	1,03	0,99	0,46	0,32	0,40	0,80	0,83	0,81
Caraguatatuba	0,00	0,00	0,00	0,00	0,00	0,00	0,00	0,00	0,00	0,00	0,00	0,00	0,00	0,00	0,00	0,00	0,00	0,00	0,11	0,00	0,06	0,00	0,00	0,00	0,07	0,00	0,04
Casa Branca	0,99	2,63	1,58	0,00	11,11	5,26	0,94	3,25	1,79	0,68	1,32	0,94	0,00	0,00	0,00	0,65	1,25	0,90	0,75	0,90	0,82	0,46	0,97	0,67	0,65	0,92	0,77
Catanduva	0,99	0,88	0,95	0,00	0,00	0,00	0,94	0,81	0,89	0,46	0,33	0,40	0,00	0,00	0,00	0,44	0,31	0,38	0,43	0,26	0,35	0,23	0,97	0,54	0,36	0,46	0,41
Cerqueira César	0,00	0,00	0,00	0,00	0,00	0,00	0,00	0,00	0,00	0,23	0,33	0,27	0,00	0,00	0,00	0,22	0,31	0,26	0,00	0,26	0,12	0,00	0,00	0,00	0,00	0,18	0,08
Conceição do Monte Alegr	1,97	0,88	1,58	0,00	0,00	0,00	1,88	0,81	1,49	2,51	0,99	1,88	0,00	0,00	0,00	2,40	0,93	1,79	0,43	0,51	0,47	0,23	0,00	0,13	0,36	0,37	0,37
Conchas	0,49	0,00	0,32	0,00	0,00	0,00	0,47	0,00	0,30	0,00	0,00	0,00	0,00	0,00	0,00	0,00	0,00	0,00	0,53	0,13	0,35	0,00	0,00	0,00	0,36	0,09	0,24
Cotia	0,99	0,00	0,63	0,00	0,00	0,00	0,94	0,00	0,60	0,46	0,00	0,27	0,00	0,00	0,00	0,44	0,00	0,26	0,53	0,38	0,47	0,00	0,00	0,00	0,36	0,28	0,32
Cravinhos	1,48	0,88	1,26	0,00	11,11	5,26	1,41	1,63	1,49	0,46	0,33	0,40	0,00	11,76	5,41	0,44	0,93	0,64	0,32	0,51	0,41	0,68	1,30	0,94	0,44	0,74	0,57
Cruzeiro	0,49	0,00	0,32	0,00	0,00	0,00	0,47	0,00	0,30	0,00	0,00	0,00	0,00	0,00	0,00	0,00	0,00	0,00	0,32	0,38	0,35	0,00	0,32	0,13	0,22	0,37	0,28
Cunha	0,00	0,00	0,00	0,00	0,00	0,00	0,00	0,00	0,00	2,05	0,66	1,48	0,00	0,00	0,00	1,96	0,62	1,41	0,21	0,13	0,17	0,00	0,00	0,00	0,15	0,09	0,12
Descalvado	0,49	0,00	0,32	0,00	0,00	0,00	0,47	0,00	0,30	0,23	0,66	0,40	0,00	0,00	0,00	0,22	0,62	0,38	0,21	0,13	0,17	0,46	1,30	0,80	0,29	0,46	0,37
Dois Córregos	0,00	0,88	0,32	0,00	0,00	0,00	0,00	0,81	0,30	0,23	0,00	0,13	0,00	0,00	0,00	0,22	0,00	0,13	0,11	0,26	0,17	0,46	0,32	0,40	0,22	0,28	0,24
Dourado	0,00	0,00	0,00	0,00	0,00	0,00	0,00	0,00	0,00	0,23	0,00	0,13	0,00	0,00	0,00	0,22	0,00	0,13	0,00	0,13	0,06	0,68	0,97	0,80	0,22	0,37	0,28
Eldorado	0,49	0,00	0,32	0,00	0,00	0,00	0,47	0,00	0,30	0,68	1,32	0,94	0,00	0,00	0,00	0,65	1,25	0,90	0,32	0,38	0,35	0,00	0,00	0,00	0,22	0,28	0,24
Espírito Santo do Turvo	0,99	0,88	0,95	0,00	0,00	0,00	0,94	0,81	0,89	0,00	0,33	0,13	0,00	0,00	0,00	0,00	0,31	0,13	0,21	0,38	0,29	0,00	0,00	0,00	0,15	0,28	0,20
Espírito Santo do Pinhal	0,00	1,75	0,63	0,00	0,00	0,00	0,00	1,63	0,60	1,59	0,66	1,21	0,00	0,00	0,00	1,53	0,62	1,15	0,64	1,15	0,87	1,37	0,00	0,80	0,87	0,83	0,85
Fartura	0,00	0,88	0,32	0,00	0,00	0,00	0,00	0,81	0,30	0,46	0,99	0,67	0,00	0,00	0,00	0,44	0,93	0,64	0,53	0,38	0,47	0,46	0,00	0,27	0,51	0,28	0,41
Franca	0,49	0,00	0,32	0,00	0,00	0,00	0,47	0,00	0,30	0,23	0,99	0,54	0,00	0,00	0,00	0,22	0,93	0,51	1,39	0,90	1,17	0,68	0,65	0,67	1,16	0,83	1,02
Guararema	1,97	0,00	1,26	0,00	0,00	0,00	1,88	0,00	1,19	0,00	0,00	0,00	0,00	0,00	0,00	0,00	0,00	0,00	0,21	0,90	0,52	0,00	0,00	0,00	0,15	0,64	0,37
Guaratinguetá	1,48	3,51	2,21	0,00	0,00	0,00	1,41	3,25	2,08	1,14	1,64	1,35	0,00	0,00	0,00	1,09	1,56	1,28	2,46	2,18	2,33	0,23	0,00	0,13	1,75	1,56	1,66
Guareí	0,00	1,75	0,63	0,00	0,00	0,00	0,00	1,63	0,60	0,00	0,66	0,27	0,00	0,00	0,00	0,00	0,62	0,26	0,53	0,13	0,35	0,00	0,00	0,00	0,36	0,09	0,24
Guariba	0,00	0,00	0,00	0,00	0,00	0,00	0,00	0,00	0,00	0,68	0,00	0,40	0,00	0,00	0,00	0,65	0,00	0,38	0,00	0,26	0,12	0,23	0,32	0,27	0,07	0,28	0,16
Guarulhos	0,00	0,00	0,00	0,00	0,00	0,00	0,00	0,00	0,00	0,00	0,00	0,00	0,00	0,00	0,00	0,00	0,00	0,00	0,53	0,13	0,35	0,00	0,00	0,00	0,36	0,09	0,24
Ibitinga	0,00	0,00	0,00	0,00	0,00	0,00	0,00	0,00	0,00	0,00	0,33	0,13	0,00	0,00	0,00	0,00	0,31	0,13	0,43	0,13	0,29	0,23	0,00	0,13	0,36	0,09	0,24
Ibiúna	0,00	0,00	0,00	0,00	0,00	0,00	0,00	0,00	0,00	0,00	0,00	0,00	0,00	0,00	0,00	0,00	0,00	0,00	0,43	0,26	0,35	0,00	0,00	0,00	0,29	0,18	0,24
Igarapava	1,48	1,75	1,58	0,00	11,11	5,26	1,41	2,44	1,79	0,68	2,96	1,62	0,00	0,00	0,00	0,65	2,80	1,54	0,96	1,03	0,99	0,23	0,00	0,13	0,73	0,74	0,73
Igaratá	0,00	0,88	0,32	0,00	0,00	0,00	0,00	0,81	0,30	0,00	0,00	0,00	0,00	0,00	0,00	0,00	0,00	0,00	0,00	0,00	0,00	0,00	0,00	0,00	0,00	0,00	0,00
Iguape	0,49	0,00	0,32	0,00	0,00	0,00	0,47	0,00	0,30	0,91	0,66	0,81	0,00	0,00	0,00	0,87	0,62	0,77	2,56	2,56	2,56	0,23	0,00	0,13	1,82	1,84	1,83
Ilhabela	0,49	0,00	0,32	0,00	0,00	0,00	0,47	0,00	0,30	0,68	0,33	0,54	0,00	0,00	0,00	0,65	0,31	0,51	0,96	0,51	0,76	0,00	0,00	0,00	0,65	0,37	0,53
Indaiatuba	0,00	0,00	0,00	0,00	0,00	0,00	0,00	0,00	0,00	0,23	0,00	0,13	0,00	0,00	0,00	0,22	0,00	0,13	0,11	0,13	0,12	0,00	0,00	0,00	0,07	0,09	0,08
Ipauçu	0,00	0,00	0,00	0,00	0,00	0,00	0,00	0,00	0,00	0,00	0,00	0,00	0,00	0,00	0,00	0,00	0,00	0,00	0,00	0,00	0,00	0,23	0,32	0,27	0,07	0,09	0,08
Iporanga	0,00	0,00	0,00	0,00	0,00	0,00	0,00	0,00	0,00	0,00	0,00	0,00	0,00	0,00	0,00	0,00	0,00	0,00	0,11	0,00	0,06	0,00	0,00	0,00	0,07	0,00	0,04
Itaberá	0,00	0,00	0,00	0,00	0,00	0,00	0,00	0,00	0,00	0,23	0,66	0,40	0,00	0,00	0,00	0,22	0,62	0,38	0,00	0,13	0,06	0,00	0,00	0,00	0,00	0,09	0,04
Itaí	0,49	0,00	0,32	0,00	0,00	0,00	0,47	0,00	0,30	0,46	0,00	0,27	0,00	0,00	0,00	0,44	0,00	0,26	1,39	0,26	0,87	0,00	0,00	0,00	0,95	0,18	0,61
Itajobi	0,49	0,00	0,32	10,00	0,00	5,26	0,94	0,00	0,60	1,37	0,33	0,94	0,00	0,00	0,00	1,31	0,31	0,90	0,11	0,00	0,06	1,14	0,97	1,07	0,44	0,28	0,37
Itanhaém	0,00	0,00	0,00	0,00	0,00	0,00	0,00	0,00	0,00	0,23	0,33	0,27	0,00	0,00	0,00	0,22	0,31	0,26	0,21	0,13	0,17	0,00	0,00	0,00	0,15	0,09	0,12
Itapecerica da Serra	0,00	0,00	0,00	0,00	0,00	0,00	0,00	0,00	0,00	0,23	0,00	0,13	0,00	0,00	0,00	0,22	0,00	0,13	0,64	0,26	0,47	0,00	0,00	0,00	0,44	0,18	0,32
Itapetininga	0,99	2,63	1,58	0,00	0,00	0,00	0,94	2,44	1,49	0,46	0,00	0,27	0,00	0,00	0,00	0,44	0,00	0,26	1,07	0,77	0,93	0,68	0,00	0,40	0,95	0,55	0,77
Itapeva	0,99	0,00	0,63	0,00	0,00	0,00	0,94	0,00	0,60	1,14	2,63	1,75	0,00	0,00	0,00	1,09	2,49	1,67	1,50	1,54	1,52	0,23	0,00	0,13	1,09	1,10	1,10

(Continua)

(Continuação)

Municípios	0-14 anos																		15 anos e +								
	Cegos									Surdos-Mudos									Cegos								
	Brasileiro			Estrangeiro			Total			Brasileiro			Estrangeiro			Total			Brasileiro			Estrangeiro			Total		
	H	M	T	H	M	T	H	M	T	H	M	T	H	M	T	H	M	T	H	M	T	H	M	T	H	M	T
Itapira	0,00	0,88	0,32	0,00	0,00	0,00	0,00	0,81	0,30	0,23	0,33	0,27	0,00	0,00	0,00	0,22	0,31	0,26	1,07	0,64	0,87	0,91	0,65	0,80	1,02	0,64	0,85
Itápolis	0,49	0,88	0,63	0,00	0,00	0,00	0,47	0,81	0,60	0,91	0,66	0,81	0,00	0,00	0,00	0,87	0,62	0,77	0,32	0,13	0,23	0,68	0,32	0,54	0,44	0,18	0,32
Itaporanga	0,00	0,88	0,32	0,00	0,00	0,00	0,00	0,81	0,30	0,00	0,33	0,13	0,00	0,00	0,00	0,00	0,31	0,13	1,07	0,38	0,76	0,23	0,00	0,13	0,80	0,28	0,57
Itapuí	0,00	0,00	0,00	10,00	0,00	5,26	0,47	0,00	0,30	0,00	0,00	0,00	0,00	0,00	0,00	0,00	0,00	0,00	0,00	0,00	0,00	0,46	0,00	0,27	0,15	0,00	0,08
Itararé	0,49	0,88	0,63	0,00	0,00	0,00	0,47	0,81	0,60	0,00	0,00	0,00	0,00	0,00	0,00	0,00	0,00	0,00	0,00	0,26	0,12	0,00	0,00	0,00	0,00	0,18	0,08
Itatiba	0,00	0,88	0,32	0,00	0,00	0,00	0,00	0,81	0,30	0,23	0,33	0,27	0,00	0,00	0,00	0,22	0,31	0,26	0,11	0,38	0,23	0,23	0,97	0,54	0,15	0,55	0,32
Itatinga	0,00	0,00	0,00	0,00	0,00	0,00	0,00	0,00	0,00	0,00	0,00	0,00	0,00	0,00	0,00	0,00	0,00	0,00	0,21	0,26	0,23	0,00	0,00	0,00	0,15	0,18	0,16
Itu	0,00	0,00	0,00	0,00	0,00	0,00	0,00	0,00	0,00	0,46	0,00	0,27	0,00	0,00	0,00	0,44	0,00	0,26	1,07	0,26	0,70	0,68	0,32	0,54	0,95	0,28	0,65
Ituverava	0,49	0,88	0,63	0,00	0,00	0,00	0,47	0,81	0,60	0,46	0,66	0,54	0,00	0,00	0,00	0,44	0,62	0,51	0,53	0,38	0,47	0,23	0,32	0,27	0,44	0,37	0,41
Jaboticabal	1,97	0,88	1,58	10,00	11,11	10,53	2,35	1,63	2,08	2,51	0,99	1,88	0,00	0,00	0,00	2,40	0,93	1,79	0,96	0,64	0,82	1,14	1,62	1,34	1,02	0,92	0,97
Jacareí	0,00	0,88	0,32	0,00	0,00	0,00	0,00	0,81	0,30	0,23	0,00	0,13	0,00	0,00	0,00	0,22	0,00	0,13	0,64	0,38	0,52	0,00	0,00	0,00	0,44	0,28	0,37
Jambeiro	0,00	0,00	0,00	0,00	0,00	0,00	0,00	0,00	0,00	0,00	0,00	0,00	0,00	0,00	0,00	0,00	0,00	0,00	0,00	0,13	0,06	0,00	0,00	0,00	0,00	0,09	0,04
Jardinópolis	0,49	0,00	0,32	0,00	0,00	0,00	0,47	0,00	0,30	0,46	0,33	0,40	0,00	0,00	0,00	0,44	0,31	0,38	0,11	0,26	0,17	0,68	0,97	0,80	0,29	0,46	0,37
Jataí	0,00	0,00	0,00	0,00	0,00	0,00	0,00	0,00	0,00	0,00	0,33	0,13	0,00	0,00	0,00	0,00	0,31	0,13	0,32	0,13	0,23	0,00	0,00	0,00	0,22	0,09	0,16
Jaú	0,00	0,00	0,00	0,00	0,00	0,00	0,00	0,00	0,00	0,23	0,00	0,13	0,00	0,00	0,00	0,22	0,00	0,13	0,43	0,90	0,64	1,37	2,27	1,74	0,73	1,29	0,97
Joanópolis	0,00	0,00	0,00	0,00	0,00	0,00	0,00	0,00	0,00	0,23	0,33	0,27	0,00	0,00	0,00	0,22	0,31	0,26	0,75	0,26	0,52	0,00	0,00	0,00	0,51	0,18	0,37
Jundiaí	1,48	0,88	1,26	0,00	0,00	0,00	1,41	0,81	1,19	0,46	1,64	0,94	0,00	0,00	0,00	0,44	1,56	0,90	1,07	1,15	1,11	2,28	0,97	1,74	1,45	1,10	1,30
Lagoinha	0,00	0,00	0,00	0,00	0,00	0,00	0,00	0,00	0,00	0,68	0,33	0,54	0,00	0,00	0,00	0,65	0,31	0,51	0,43	0,64	0,52	0,00	0,00	0,00	0,29	0,46	0,37
Laranjal	0,00	0,00	0,00	0,00	0,00	0,00	0,00	0,00	0,00	0,23	0,00	0,13	0,00	0,00	0,00	0,22	0,00	0,13	0,21	0,26	0,23	0,23	0,00	0,13	0,22	0,18	0,20
Lavrinhas	0,49	0,00	0,32	0,00	0,00	0,00	0,47	0,00	0,30	0,23	0,00	0,13	0,00	0,00	0,00	0,22	0,00	0,13	0,32	0,13	0,23	0,00	0,00	0,00	0,22	0,09	0,16
Leme	0,00	0,00	0,00	0,00	0,00	0,00	0,00	0,00	0,00	0,23	0,33	0,27	0,00	0,00	0,00	0,22	0,31	0,26	0,21	0,26	0,23	0,23	0,00	0,13	0,22	0,18	0,20
Lençóis Paulista	0,49	0,00	0,32	0,00	0,00	0,00	0,47	0,00	0,30	0,91	0,00	0,54	0,00	0,00	0,00	0,87	0,00	0,51	0,32	0,26	0,29	0,46	0,65	0,54	0,36	0,37	0,37
Limeira	1,97	1,75	1,89	0,00	0,00	0,00	1,88	1,63	1,79	1,82	1,32	1,62	0,00	0,00	0,00	1,74	1,25	1,54	0,96	0,64	0,82	2,28	2,60	2,41	1,38	1,19	1,30
Lins	0,99	0,88	0,95	0,00	0,00	0,00	0,94	0,81	0,89	0,00	0,00	0,00	0,00	0,00	0,00	0,00	0,00	0,00	0,53	0,26	0,41	0,00	0,97	0,40	0,36	0,46	0,41
Lorena	0,00	0,00	0,00	0,00	0,00	0,00	0,00	0,00	0,00	0,23	0,33	0,27	0,00	0,00	0,00	0,22	0,31	0,26	0,64	1,03	0,82	0,00	0,00	0,00	0,44	0,74	0,57
Mairiporã	0,49	0,00	0,32	0,00	0,00	0,00	0,47	0,00	0,30	0,00	0,00	0,00	0,00	0,00	0,00	0,00	0,00	0,00	0,64	0,26	0,47	0,23	0,00	0,13	0,51	0,18	0,37
Matão	0,49	0,00	0,32	0,00	0,00	0,00	0,47	0,00	0,30	0,23	0,33	0,27	5,00	0,00	2,70	0,44	0,31	0,38	0,11	0,38	0,23	0,46	1,30	0,80	0,22	0,64	0,41
Mineiros do Tietê	0,49	0,00	0,32	0,00	0,00	0,00	0,47	0,00	0,30	0,00	0,00	0,00	0,00	0,00	0,00	0,00	0,00	0,00	0,11	0,26	0,17	0,68	0,32	0,54	0,29	0,28	0,28
Mococa	0,49	0,00	0,32	10,00	0,00	5,26	0,94	0,00	0,60	1,37	0,00	0,81	0,00	0,00	0,00	1,31	0,00	0,77	0,53	0,26	0,41	0,46	0,00	0,27	0,51	0,18	0,37
Mogi das Cruzes	0,49	0,00	0,32	0,00	0,00	0,00	0,47	0,00	0,30	0,00	0,00	0,00	0,00	0,00	0,00	0,00	0,00	0,00	0,85	1,15	0,99	0,00	0,32	0,13	0,58	0,92	0,73
Mogi-Guaçu	0,00	0,00	0,00	0,00	0,00	0,00	0,00	0,00	0,00	0,23	0,00	0,13	0,00	0,00	0,00	0,22	0,00	0,13	0,00	0,00	0,00	0,00	0,00	0,00	0,00	0,00	0,00
Mogi-Mirim	0,00	0,00	0,00	0,00	0,00	0,00	0,00	0,00	0,00	0,23	0,99	0,54	0,00	0,00	0,00	0,22	0,93	0,51	1,07	0,51	0,82	0,68	1,30	0,94	0,95	0,74	0,85
Monte Alto	0,49	0,00	0,32	0,00	0,00	0,00	0,47	0,00	0,30	1,14	0,33	0,81	0,00	0,00	0,00	1,09	0,31	0,77	0,64	0,51	0,58	0,91	0,97	0,94	0,73	0,64	0,69
Monte Azul Paulista	0,00	0,00	0,00	0,00	0,00	0,00	0,00	0,00	0,00	0,46	0,00	0,27	0,00	0,00	0,00	0,44	0,00	0,26	0,21	0,00	0,12	0,00	0,00	0,00	0,15	0,00	0,08
Monte Mor	0,00	0,00	0,00	0,00	0,00	0,00	0,00	0,00	0,00	0,00	0,33	0,13	0,00	0,00	0,00	0,00	0,31	0,13	0,00	0,26	0,12	0,00	0,00	0,00	0,00	0,18	0,08
Monteiro Lobato	0,49	0,00	0,32	0,00	0,00	0,00	0,47	0,00	0,30	0,00	0,00	0,00	0,00	0,00	0,00	0,00	0,00	0,00	0,11	0,13	0,12	0,00	0,00	0,00	0,07	0,09	0,08
Natividade da Serra	0,00	0,00	0,00	0,00	0,00	0,00	0,00	0,00	0,00	0,00	0,33	0,13	0,00	0,00	0,00	0,00	0,31	0,13	0,00	0,00	0,00	0,00	0,00	0,00	0,00	0,00	0,00
Nazaré Paulista	0,00	0,00	0,00	0,00	0,00	0,00	0,00	0,00	0,00	0,00	0,33	0,13	0,00	0,00	0,00	0,00	0,31	0,13	0,53	0,26	0,41	0,00	0,00	0,00	0,36	0,18	0,28
Novo Horizonte	0,00	0,00	0,00	0,00	0,00	0,00	0,00	0,00	0,00	0,00	0,00	0,00	0,00	0,00	0,00	0,00	0,00	0,00	0,32	0,13	0,23	0,00	0,00	0,00	0,22	0,09	0,16
Óleo	0,00	0,00	0,00	0,00	0,00	0,00	0,00	0,00	0,00	0,00	0,00	0,00	0,00	0,00	0,00	0,00	0,00	0,00	0,00	0,26	0,12	0,00	0,00	0,00	0,00	0,18	0,08
Olímpia	1,48	0,88	1,26	20,00	11,11	15,79	2,35	1,63	2,08	1,14	0,99	1,08	0,00	5,88	2,70	1,09	1,25	1,15	0,96	0,90	0,93	0,91	2,27	1,47	0,95	1,29	1,10

(Continua)

(Continuação)

Municípios	0-14 anos																		15 anos e +								
	Cegos									Surdos-Mudos									Cegos								
	Brasileiro			Estrangeiro			Total			Brasileiro			Estrangeiro			Total			Brasileiro			Estrangeiro			Total		
	H	M	T	H	M	T	H	M	T	H	M	T	H	M	T	H	M	T	H	M	T	H	M	T	H	M	T
Orlândia	0,49	0,88	0,63	0,00	0,00	0,00	0,47	0,81	0,60	0,23	0,66	0,40	0,00	0,00	0,00	0,22	0,62	0,38	0,64	0,51	0,58	0,68	0,65	0,67	0,65	0,55	0,61
Ourinhos	0,00	0,00	0,00	0,00	0,00	0,00	0,00	0,00	0,00	0,00	0,00	0,00	0,00	0,00	0,00	0,00	0,00	0,00	0,00	0,00	0,00	0,00	0,00	0,00	0,00	0,00	0,00
Palmital	0,00	0,00	0,00	0,00	0,00	0,00	0,00	0,00	0,00	0,68	0,33	0,54	0,00	0,00	0,00	0,65	0,31	0,51	0,32	0,00	0,17	0,00	0,00	0,00	0,22	0,00	0,12
Paraibuna	0,00	0,88	0,32	0,00	0,00	0,00	0,00	0,81	0,30	0,00	0,33	0,13	0,00	0,00	0,00	0,00	0,31	0,13	0,96	0,77	0,87	0,00	0,00	0,00	0,65	0,55	0,61
Patrocínio Paulista	0,00	0,00	0,00	0,00	0,00	0,00	0,00	0,00	0,00	0,46	0,33	0,40	0,00	0,00	0,00	0,44	0,31	0,38	0,21	0,13	0,17	0,00	0,00	0,00	0,15	0,09	0,12
Pederneiras	0,49	0,00	0,32	0,00	0,00	0,00	0,47	0,00	0,30	0,91	1,32	1,08	0,00	0,00	0,00	0,87	1,25	1,03	0,53	0,90	0,70	0,46	0,65	0,54	0,51	0,83	0,65
Pedreira	0,00	0,00	0,00	0,00	0,00	0,00	0,00	0,00	0,00	0,00	0,33	0,13	0,00	0,00	0,00	0,00	0,31	0,13	0,11	0,00	0,06	0,23	0,32	0,27	0,15	0,09	0,12
Penápolis	0,49	0,88	0,63	0,00	0,00	0,00	0,47	0,81	0,60	1,37	1,97	1,62	0,00	0,00	0,00	1,31	1,87	1,54	0,21	0,38	0,29	0,23	1,30	0,67	0,22	0,64	0,41
Pereiras	0,00	0,00	0,00	0,00	0,00	0,00	0,00	0,00	0,00	0,00	0,33	0,13	0,00	0,00	0,00	0,00	0,31	0,13	0,11	0,00	0,06	0,00	0,00	0,00	0,07	0,00	0,04
Piedade	0,49	0,88	0,63	0,00	0,00	0,00	0,47	0,81	0,60	0,23	1,32	0,67	0,00	0,00	0,00	0,22	1,25	0,64	0,21	0,77	0,47	0,00	0,32	0,13	0,15	0,64	0,37
Pilar do Sul	0,00	0,00	0,00	0,00	0,00	0,00	0,00	0,00	0,00	0,23	0,00	0,13	0,00	0,00	0,00	0,22	0,00	0,13	0,11	0,13	0,12	0,00	0,00	0,00	0,07	0,09	0,08
Pindamonhangaba	0,99	1,75	1,26	0,00	0,00	0,00	0,94	1,63	1,19	0,00	0,33	0,13	0,00	0,00	0,00	0,00	0,31	0,13	0,85	1,03	0,93	0,46	0,00	0,27	0,73	0,74	0,73
Piquete	0,49	0,00	0,32	0,00	0,00	0,00	0,47	0,00	0,30	0,00	0,00	0,00	0,00	0,00	0,00	0,00	0,00	0,00	0,11	0,26	0,17	0,00	0,00	0,00	0,07	0,18	0,12
Piracaia	0,00	0,88	0,32	0,00	0,00	0,00	0,00	0,81	0,30	0,00	0,00	0,00	0,00	0,00	0,00	0,00	0,00	0,00	0,75	0,51	0,64	0,00	0,00	0,00	0,51	0,37	0,45
Piracicaba	3,45	4,39	3,79	10,00	0,00	5,26	3,76	4,07	3,87	2,05	0,99	1,62	0,00	0,00	0,00	1,96	0,93	1,54	1,82	1,79	1,81	2,96	1,95	2,54	2,18	1,84	2,03
Piraju	1,48	2,63	1,89	0,00	0,00	0,00	1,41	2,44	1,79	0,91	1,64	1,21	0,00	0,00	0,00	0,87	1,56	1,15	0,75	0,90	0,82	0,23	0,97	0,54	0,58	0,92	0,73
Pirajuí	1,48	0,88	1,26	0,00	0,00	0,00	1,41	0,81	1,19	0,46	0,99	0,67	5,00	0,00	2,70	0,65	0,93	0,77	0,32	0,13	0,23	0,68	0,32	0,54	0,44	0,18	0,32
Pirassununga	0,00	0,00	0,00	0,00	0,00	0,00	0,00	0,00	0,00	0,68	0,66	0,67	0,00	0,00	0,00	0,65	0,62	0,64	0,21	0,64	0,41	1,14	1,30	1,20	0,51	0,83	0,65
Piratininga	0,99	0,88	0,95	0,00	0,00	0,00	0,94	0,81	0,89	0,23	1,32	0,67	0,00	0,00	0,00	0,22	1,25	0,64	0,21	0,13	0,17	0,68	0,32	0,54	0,36	0,18	0,28
Pitangueiras	0,99	0,88	0,95	0,00	0,00	0,00	0,94	0,81	0,89	0,00	0,00	0,00	0,00	0,00	0,00	0,00	0,00	0,00	0,21	0,26	0,23	0,91	0,65	0,80	0,44	0,37	0,41
Platina	0,00	0,00	0,00	0,00	0,00	0,00	0,00	0,00	0,00	0,46	0,99	0,67	0,00	0,00	0,00	0,44	0,93	0,64	0,21	0,13	0,17	0,00	0,00	0,00	0,15	0,09	0,12
Porto Feliz	0,00	0,00	0,00	0,00	0,00	0,00	0,00	0,00	0,00	0,46	0,00	0,27	0,00	0,00	0,00	0,44	0,00	0,26	0,43	0,00	0,23	0,46	0,00	0,27	0,44	0,00	0,24
Porto Ferreira	0,00	0,88	0,32	0,00	0,00	0,00	0,00	0,81	0,30	0,46	0,33	0,40	0,00	0,00	0,00	0,44	0,31	0,38	0,11	0,00	0,06	0,46	0,65	0,54	0,22	0,18	0,20
Queluz	0,00	0,00	0,00	0,00	0,00	0,00	0,00	0,00	0,00	0,23	0,00	0,13	0,00	0,00	0,00	0,22	0,00	0,13	0,32	0,00	0,17	0,00	0,00	0,00	0,22	0,00	0,12
Redenção da Serra	0,00	0,00	0,00	0,00	0,00	0,00	0,00	0,00	0,00	0,00	0,00	0,00	0,00	0,00	0,00	0,00	0,00	0,00	0,53	0,77	0,64	0,00	0,00	0,00	0,36	0,55	0,45
Ribeira	0,00	0,00	0,00	0,00	0,00	0,00	0,00	0,00	0,00	0,23	0,00	0,13	0,00	0,00	0,00	0,22	0,00	0,13	0,00	0,00	0,00	0,00	0,00	0,00	0,00	0,00	0,00
Ribeirão Bonito	0,99	0,00	0,63	0,00	0,00	0,00	0,94	0,00	0,60	0,23	0,00	0,13	0,00	0,00	0,00	0,22	0,00	0,13	0,21	0,13	0,17	0,23	0,00	0,13	0,22	0,09	0,16
Ribeirão Branco	0,49	0,00	0,32	0,00	0,00	0,00	0,47	0,00	0,30	0,23	0,66	0,40	0,00	0,00	0,00	0,22	0,62	0,38	0,11	0,26	0,17	0,00	0,00	0,00	0,07	0,18	0,12
Ribeirão Preto	3,45	1,75	2,84	0,00	0,00	0,00	3,29	1,63	2,68	1,37	1,64	1,48	15,00	5,88	10,81	1,96	1,87	1,92	0,75	0,77	0,76	3,19	4,55	3,75	1,53	1,84	1,66
Rio Claro	1,97	0,88	1,58	0,00	0,00	0,00	1,88	0,81	1,49	0,46	1,64	0,94	0,00	0,00	0,00	0,44	1,56	0,90	0,96	1,15	1,05	1,82	1,95	1,87	1,24	1,38	1,30
Rio das Pedras	0,49	0,00	0,32	0,00	0,00	0,00	0,47	0,00	0,30	0,23	0,33	0,27	0,00	0,00	0,00	0,22	0,31	0,26	0,00	0,26	0,12	0,23	0,00	0,13	0,07	0,18	0,12
Salesópolis	0,00	0,00	0,00	0,00	0,00	0,00	0,00	0,00	0,00	0,00	0,00	0,00	0,00	0,00	0,00	0,00	0,00	0,00	0,21	0,13	0,17	0,00	0,00	0,00	0,15	0,09	0,12
Salto	0,99	0,00	0,63	0,00	0,00	0,00	0,94	0,00	0,60	0,23	0,00	0,13	0,00	0,00	0,00	0,22	0,00	0,13	0,21	0,00	0,12	0,68	0,00	0,40	0,36	0,00	0,20
Salto Grande	0,00	0,00	0,00	0,00	0,00	0,00	0,00	0,00	0,00	0,00	0,33	0,13	0,00	0,00	0,00	0,00	0,31	0,13	0,43	0,13	0,29	0,23	0,32	0,27	0,36	0,18	0,28
Santa Adélia	0,00	0,00	0,00	0,00	0,00	0,00	0,00	0,00	0,00	1,14	0,33	0,81	0,00	0,00	0,00	1,09	0,31	0,77	0,21	0,51	0,35	1,37	1,62	1,47	0,58	0,83	0,69
Santa Bárbara D'Oeste	0,00	0,00	0,00	0,00	0,00	0,00	0,00	0,00	0,00	0,00	0,00	0,00	0,00	0,00	0,00	0,00	0,00	0,00	0,32	0,26	0,29	0,00	0,00	0,00	0,22	0,18	0,20
Santa Branca	0,49	0,00	0,32	0,00	0,00	0,00	0,47	0,00	0,30	0,00	0,00	0,00	0,00	0,00	0,00	0,00	0,00	0,00	0,21	0,26	0,23	0,00	0,00	0,00	0,15	0,18	0,16
Santa Cruz da Conceição	0,00	0,00	0,00	0,00	0,00	0,00	0,00	0,00	0,00	0,23	0,33	0,27	0,00	0,00	0,00	0,22	0,31	0,26	0,00	0,13	0,06	0,23	0,00	0,13	0,07	0,09	0,08
Santa Cruz das Palmeiras	0,00	0,00	0,00	0,00	0,00	0,00	0,00	0,00	0,00	0,00	0,33	0,13	0,00	0,00	0,00	0,00	0,31	0,13	0,21	0,13	0,17	0,91	0,65	0,80	0,44	0,28	0,37
Santa Cruz do Rio Pardo	0,49	0,00	0,32	0,00	0,00	0,00	0,47	0,00	0,30	0,91	0,33	0,67	0,00	0,00	0,00	0,87	0,31	0,64	0,43	0,64	0,52	0,46	0,32	0,40	0,44	0,55	0,49
Santa Isabel	1,48	0,88	1,26	0,00	0,00	0,00	1,41	0,81	1,19	0,00	0,33	0,13	0,00	0,00	0,00	0,00	0,31	0,13	0,21	0,51	0,35	0,23	0,00	0,13	0,22	0,37	0,28

(Continua)

(Continuação)

Municípios	0-14 anos																		15 anos e +								
	Cegos									Surdos-Mudos									Cegos								
	Brasileiro			Estrangeiro			Total			Brasileiro			Estrangeiro			Total			Brasileiro			Estrangeiro			Total		
	H	M	T	H	M	T	H	M	T	H	M	T	H	M	T	H	M	T	H	M	T	H	M	T	H	M	T
Santa Rita do Passa Quatro	0,00	0,00	0,00	0,00	0,00	0,00	0,00	0,00	0,00	0,68	0,33	0,54	0,00	0,00	0,00	0,65	0,31	0,51	0,11	0,13	0,12	0,23	0,97	0,54	0,15	0,37	0,24
Santa Rosa do Viterbo	0,00	0,00	0,00	0,00	0,00	0,00	0,00	0,00	0,00	0,00	0,00	0,00	0,00	0,00	0,00	0,00	0,00	0,00	0,11	0,00	0,06	0,00	0,00	0,00	0,07	0,00	0,04
Santana de Parnaíba	0,00	0,00	0,00	0,00	0,00	0,00	0,00	0,00	0,00	0,00	0,00	0,00	0,00	0,00	0,00	0,00	0,00	0,00	0,21	0,13	0,17	0,00	0,00	0,00	0,15	0,09	0,12
Santo Amaro	0,49	0,00	0,32	0,00	0,00	0,00	0,47	0,00	0,30	0,23	0,00	0,13	0,00	0,00	0,00	0,22	0,00	0,13	0,32	0,51	0,41	0,46	0,00	0,27	0,36	0,37	0,37
Santo Antônio da Alegria	0,99	0,00	0,63	0,00	0,00	0,00	0,94	0,00	0,60	0,23	0,00	0,13	0,00	0,00	0,00	0,22	0,00	0,13	0,21	0,38	0,29	0,00	0,00	0,00	0,15	0,28	0,20
Santos	0,00	0,88	0,32	0,00	22,22	10,53	0,00	2,44	0,89	0,68	0,99	0,81	5,00	0,00	2,70	0,87	0,93	0,90	1,39	1,41	1,40	4,10	0,97	2,81	2,25	1,29	1,83
São Bento do Sapucaí	0,99	0,00	0,63	0,00	0,00	0,00	0,94	0,00	0,60	0,00	0,00	0,00	0,00	0,00	0,00	0,00	0,00	0,00	0,85	0,64	0,76	0,00	0,00	0,00	0,58	0,46	0,53
São Bernardo do Campo	0,99	0,00	0,63	10,00	0,00	5,26	1,41	0,00	0,89	0,46	0,66	0,54	0,00	5,88	2,70	0,44	0,93	0,64	0,32	0,26	0,29	0,91	0,65	0,80	0,51	0,37	0,45
São Carlos	1,48	0,00	0,95	0,00	0,00	0,00	1,41	0,00	0,89	0,46	1,32	0,81	0,00	5,88	2,70	0,44	1,56	0,90	1,28	1,67	1,46	2,05	1,30	1,74	1,53	1,56	1,54
São João da Boa Vista	1,48	0,88	1,26	10,00	0,00	5,26	1,88	0,81	1,49	1,37	1,32	1,35	0,00	0,00	0,00	1,31	1,25	1,28	0,64	0,51	0,58	1,37	1,95	1,61	0,87	0,92	0,89
São Joaquim da Barra	0,00	0,00	0,00	0,00	0,00	0,00	0,00	0,00	0,00	0,23	0,33	0,27	0,00	0,00	0,00	0,22	0,31	0,26	0,32	0,00	0,17	0,68	0,65	0,67	0,44	0,18	0,32
São José do Barreiro	0,00	0,00	0,00	0,00	0,00	0,00	0,00	0,00	0,00	0,00	0,00	0,00	0,00	0,00	0,00	0,00	0,00	0,00	0,11	0,26	0,17	0,00	0,00	0,00	0,07	0,18	0,12
São José do Rio Pardo	0,49	4,39	1,89	0,00	11,11	5,26	0,47	4,88	2,08	2,05	2,63	2,29	0,00	0,00	0,00	1,96	2,49	2,18	0,64	0,77	0,70	1,14	0,00	0,67	0,80	0,55	0,69
São José do Rio Preto	2,96	4,39	3,47	0,00	11,11	5,26	2,82	4,88	3,57	6,83	9,87	8,08	5,00	5,88	5,41	6,75	9,66	7,95	1,82	1,54	1,69	1,82	1,62	1,74	1,82	1,56	1,71
São José dos Campos	0,00	0,00	0,00	0,00	0,00	0,00	0,00	0,00	0,00	0,91	0,00	0,54	0,00	0,00	0,00	0,87	0,00	0,51	0,75	0,90	0,82	0,23	0,00	0,13	0,58	0,64	0,61
São Luis do Paraitinga	0,99	0,00	0,63	0,00	0,00	0,00	0,94	0,00	0,60	0,23	0,00	0,13	0,00	0,00	0,00	0,22	0,00	0,13	0,64	0,64	0,64	0,00	0,00	0,00	0,44	0,46	0,45
São Manuel	1,48	1,75	1,58	0,00	0,00	0,00	1,41	1,63	1,49	0,46	0,00	0,27	0,00	0,00	0,00	0,44	0,00	0,26	0,43	0,90	0,64	0,91	0,65	0,80	0,58	0,83	0,69
São Miguel Arcanjo	0,00	0,00	0,00	0,00	0,00	0,00	0,00	0,00	0,00	0,23	0,00	0,13	0,00	0,00	0,00	0,22	0,00	0,13	0,43	0,13	0,29	0,00	0,00	0,00	0,29	0,09	0,20
São Paulo	6,90	4,39	5,99	10,00	0,00	5,26	7,04	4,07	5,95	11,16	7,24	9,56	25,00	29,41	27,03	11,76	8,41	10,38	5,98	7,56	6,70	20,27	22,40	21,15	10,55	11,76	11,08
São Pedro	0,00	0,88	0,32	0,00	0,00	0,00	0,00	0,81	0,30	1,37	0,00	0,81	0,00	0,00	0,00	1,31	0,00	0,77	0,32	0,51	0,41	0,46	0,00	0,27	0,36	0,37	0,37
São Pedro do Turvo	0,00	0,00	0,00	0,00	0,00	0,00	0,00	0,00	0,00	0,23	1,32	0,67	0,00	0,00	0,00	0,22	1,25	0,64	0,21	0,38	0,29	0,00	0,00	0,00	0,15	0,28	0,20
São Roque	0,00	0,88	0,32	0,00	0,00	0,00	0,00	0,81	0,30	0,00	0,33	0,13	0,00	0,00	0,00	0,00	0,31	0,13	0,21	0,51	0,35	0,23	0,00	0,13	0,22	0,37	0,28
São Sebastião	0,00	0,00	0,00	0,00	0,00	0,00	0,00	0,00	0,00	0,00	0,00	0,00	0,00	0,00	0,00	0,00	0,00	0,00	0,11	0,38	0,23	0,00	0,00	0,00	0,07	0,28	0,16
São Simão	0,00	0,00	0,00	0,00	0,00	0,00	0,00	0,00	0,00	0,68	0,33	0,54	0,00	0,00	0,00	0,65	0,31	0,51	0,32	0,00	0,17	0,46	0,00	0,27	0,36	0,00	0,20
São Vicente	0,00	0,00	0,00	0,00	0,00	0,00	0,00	0,00	0,00	0,46	0,00	0,27	0,00	0,00	0,00	0,44	0,00	0,26	0,00	0,13	0,06	0,00	0,65	0,27	0,00	0,28	0,12
Sarapuí	0,00	0,00	0,00	0,00	0,00	0,00	0,00	0,00	0,00	0,00	0,00	0,00	0,00	0,00	0,00	0,00	0,00	0,00	0,00	0,00	0,00	0,00	0,00	0,00	0,00	0,00	0,00
Serra Negra	0,00	0,88	0,32	0,00	0,00	0,00	0,00	0,81	0,30	0,00	0,33	0,13	0,00	0,00	0,00	0,00	0,31	0,13	0,64	1,15	0,87	0,46	0,00	0,27	0,58	0,83	0,69
Sertãozinho	0,00	0,88	0,32	0,00	0,00	0,00	0,00	0,81	0,30	0,91	0,33	0,67	0,00	0,00	0,00	0,87	0,31	0,64	0,75	0,00	0,41	0,23	0,97	0,54	0,58	0,28	0,45
Silveiras	0,49	0,00	0,32	0,00	0,00	0,00	0,47	0,00	0,30	0,68	0,00	0,40	0,00	0,00	0,00	0,65	0,00	0,38	0,21	0,13	0,17	0,23	0,00	0,13	0,22	0,09	0,16
Socorro	0,00	0,88	0,32	0,00	0,00	0,00	0,00	0,81	0,30	0,91	0,99	0,94	0,00	0,00	0,00	0,87	0,93	0,90	0,96	0,51	0,76	0,46	0,00	0,27	0,80	0,37	0,61
Sorocaba	0,00	0,88	0,32	0,00	0,00	0,00	0,00	0,81	0,30	0,91	0,33	0,67	0,00	5,88	2,70	0,87	0,62	0,77	1,39	2,31	1,81	1,14	0,65	0,94	1,31	1,84	1,54
Tabapuã	0,00	0,88	0,32	0,00	0,00	0,00	0,00	0,81	0,30	0,23	0,00	0,13	0,00	0,00	0,00	0,22	0,00	0,13	0,00	0,51	0,23	0,23	0,32	0,27	0,07	0,46	0,24
Tambaú	0,00	0,00	0,00	0,00	0,00	0,00	0,00	0,00	0,00	0,46	0,33	0,40	0,00	0,00	0,00	0,44	0,31	0,38	0,32	0,00	0,17	0,00	0,00	0,00	0,22	0,00	0,12
Taquaritinga	1,97	1,75	1,89	0,00	0,00	0,00	1,88	1,63	1,79	0,46	0,00	0,27	0,00	5,88	2,70	0,44	0,31	0,38	0,11	0,51	0,29	1,14	0,97	1,07	0,44	0,64	0,53
Tatuí	0,00	0,00	0,00	0,00	0,00	0,00	0,00	0,00	0,00	0,23	0,66	0,40	0,00	0,00	0,00	0,22	0,62	0,38	1,71	0,90	1,34	0,23	0,00	0,13	1,24	0,64	0,97
Taubaté	0,49	2,63	1,26	0,00	0,00	0,00	0,47	2,44	1,19	0,68	0,00	0,40	0,00	0,00	0,00	0,65	0,00	0,38	1,28	1,03	1,17	0,23	0,32	0,27	0,95	0,83	0,89
Tietê	0,00	0,00	0,00	0,00	0,00	0,00	0,00	0,00	0,00	0,23	0,00	0,13	0,00	0,00	0,00	0,22	0,00	0,13	0,21	0,13	0,17	0,46	0,00	0,27	0,29	0,09	0,20
Tremembé	0,00	0,00	0,00	0,00	0,00	0,00	0,00	0,00	0,00	0,00	0,00	0,00	0,00	0,00	0,00	0,00	0,00	0,00	0,32	0,00	0,17	0,00	0,32	0,13	0,22	0,09	0,16
Ubatuba	0,99	2,63	1,58	0,00	0,00	0,00	0,94	2,44	1,49	0,46	0,00	0,27	0,00	0,00	0,00	0,44	0,00	0,26	0,43	0,38	0,41	0,00	0,00	0,00	0,29	0,28	0,28
Viradouro	0,49	0,00	0,32	0,00	0,00	0,00	0,47	0,00	0,30	0,68	0,33	0,54	0,00	0,00	0,00	0,65	0,31	0,51	0,32	0,51	0,41	0,23	0,32	0,27	0,29	0,46	0,37
Estado de São Paulo	100,00	100,00	100,00	100,00	100,00	100,00	100,00	100,00	100,00	100,00	100,00	100,00	100,00	100,00	100,00	100,00	100,00	100,00	100,00	100,00	100,00	100,00	100,00	100,00	100,00	100,00	100,00

(Continua)

(Continuação)

Municípios	15 anos e +									Total																	
	Surdos-Mudos									Cegos									Surdos-Mudos								
	Brasileiro			Estrangeiro			Total			Brasileiro			Estrangeiro			Total			Brasileiro			Estrangeiro			Total		
	H	M	T	H	M	T	H	M	T	H	M	T	H	M	T	H	M	T	H	M	T	H	M	T	H	M	T
Águas de Santa Bárbara	0,44	0,91	0,66	0,00	0,00	0,00	0,38	0,81	0,57	0,26	0,11	0,20	0,22	0,00	0,13	0,25	0,08	0,18	0,52	0,84	0,66	1,17	0,00	0,71	0,60	0,76	0,67
Agudos	0,67	0,65	0,66	0,66	0,00	0,41	0,66	0,58	0,63	0,18	0,34	0,25	0,22	0,32	0,26	0,19	0,33	0,25	0,75	0,75	0,75	0,58	0,00	0,36	0,73	0,68	0,71
Altinópolis	0,00	0,65	0,30	0,00	0,00	0,00	0,00	0,58	0,26	0,35	0,22	0,30	0,00	0,00	0,00	0,25	0,17	0,21	0,07	0,56	0,29	0,00	0,00	0,00	0,07	0,51	0,26
Amparo	0,78	0,52	0,66	1,32	0,00	0,82	0,85	0,46	0,68	0,88	0,67	0,79	1,11	0,95	1,04	0,94	0,74	0,86	0,75	0,47	0,62	1,17	0,00	0,71	0,79	0,42	0,63
Analândia	0,11	0,00	0,06	0,00	0,00	0,00	0,09	0,00	0,05	0,00	0,00	0,00	0,22	0,00	0,13	0,06	0,00	0,04	0,07	0,00	0,04	0,00	0,00	0,00	0,07	0,00	0,04
Angatuba	0,44	0,13	0,30	0,00	0,00	0,00	0,38	0,12	0,26	0,35	0,56	0,44	0,00	0,00	0,00	0,25	0,41	0,32	0,37	0,37	0,37	0,00	0,00	0,00	0,33	0,34	0,33
Anhembi	0,22	0,00	0,12	0,00	0,00	0,00	0,19	0,00	0,10	0,00	0,00	0,00	0,00	0,00	0,00	0,00	0,00	0,00	0,22	0,00	0,12	0,00	0,00	0,00	0,20	0,00	0,11
Apiaí	0,44	0,52	0,48	0,00	0,00	0,00	0,38	0,46	0,42	0,26	0,45	0,34	0,00	0,00	0,00	0,19	0,33	0,25	0,37	0,56	0,46	0,00	0,00	0,00	0,33	0,51	0,41
Araçariguama	0,22	0,00	0,12	0,00	0,00	0,00	0,19	0,00	0,10	0,09	0,00	0,05	0,00	0,00	0,00	0,06	0,00	0,04	0,15	0,00	0,08	0,00	0,00	0,00	0,13	0,00	0,07
Araçoiaba da Serra	0,00	0,00	0,00	0,00	0,00	0,00	0,00	0,00	0,00	0,35	0,34	0,34	0,00	0,00	0,00	0,25	0,25	0,25	0,00	0,00	0,00	0,00	0,00	0,00	0,00	0,00	0,00
Araraquara	0,00	0,26	0,12	1,32	0,00	0,82	0,19	0,23	0,21	0,18	0,78	0,44	0,45	1,26	0,78	0,25	0,91	0,54	0,30	0,47	0,37	2,34	0,00	1,42	0,53	0,42	0,48
Araras	0,00	0,26	0,12	0,66	0,00	0,41	0,09	0,23	0,16	0,53	1,34	0,89	0,67	0,63	0,65	0,57	1,16	0,82	0,15	0,37	0,25	0,58	0,00	0,36	0,20	0,34	0,26
Areias	0,11	0,00	0,06	0,00	0,00	0,00	0,09	0,00	0,05	0,18	0,22	0,20	0,00	0,00	0,00	0,13	0,17	0,14	0,07	0,00	0,04	0,00	0,00	0,00	0,07	0,00	0,04
Ariranha	0,11	0,13	0,12	0,66	0,00	0,41	0,19	0,12	0,16	0,00	0,00	0,00	0,89	0,63	0,78	0,25	0,17	0,21	0,15	0,19	0,17	1,17	0,00	0,71	0,26	0,17	0,22
Assis	0,67	1,30	0,96	0,00	0,00	0,00	0,57	1,16	0,84	0,26	0,22	0,25	0,00	0,00	0,00	0,19	0,17	0,18	0,45	1,03	0,70	0,00	0,00	0,00	0,40	0,93	0,63
Atibaia	0,55	0,78	0,66	0,66	2,15	1,23	0,57	0,93	0,73	0,70	1,01	0,84	0,22	0,63	0,39	0,57	0,91	0,71	0,52	0,75	0,62	0,58	1,82	1,07	0,53	0,85	0,67
Avaí	0,22	0,26	0,24	0,00	0,00	0,00	0,19	0,23	0,21	0,26	0,56	0,39	0,22	0,00	0,13	0,25	0,41	0,32	0,22	0,28	0,25	0,00	0,00	0,00	0,20	0,25	0,22
Avaré	0,22	0,65	0,42	1,32	1,08	1,23	0,38	0,70	0,52	0,70	0,45	0,59	0,45	0,63	0,52	0,63	0,50	0,57	0,22	0,56	0,37	1,17	1,82	1,42	0,33	0,68	0,48
Bananal	0,22	0,26	0,24	0,00	0,00	0,00	0,19	0,23	0,21	0,18	0,11	0,15	0,00	0,00	0,00	0,13	0,08	0,11	0,15	0,28	0,21	0,00	0,00	0,00	0,13	0,25	0,19
Bariri	0,22	0,65	0,42	0,00	0,00	0,00	0,19	0,58	0,37	0,26	0,56	0,39	0,22	1,26	0,65	0,25	0,74	0,46	0,30	0,47	0,37	0,58	0,91	0,71	0,33	0,51	0,41
Barra Bonita	0,11	0,00	0,06	0,66	0,00	0,41	0,19	0,00	0,10	0,09	0,00	0,05	0,22	0,00	0,13	0,13	0,00	0,07	0,07	0,00	0,04	0,58	0,00	0,36	0,13	0,00	0,07
Barretos	0,67	1,17	0,90	0,66	0,00	0,41	0,66	1,04	0,84	0,79	1,45	1,08	0,67	0,95	0,78	0,76	1,32	1,00	0,60	1,40	0,95	0,58	0,00	0,36	0,60	1,27	0,89
Batatais	0,22	0,13	0,18	0,00	0,00	0,00	0,19	0,12	0,16	0,35	0,67	0,49	0,89	0,00	0,52	0,50	0,50	0,50	0,22	0,09	0,17	0,58	0,00	0,36	0,26	0,08	0,19
Bauru	0,33	0,13	0,24	0,00	0,00	0,00	0,28	0,12	0,21	0,35	0,34	0,34	0,00	0,63	0,26	0,25	0,41	0,32	0,30	0,09	0,21	0,00	0,00	0,00	0,26	0,08	0,19
Bebedouro	1,00	0,13	0,60	0,00	1,08	0,41	0,85	0,23	0,57	0,26	0,67	0,44	0,45	0,00	0,26	0,31	0,50	0,39	0,89	0,19	0,58	0,00	0,91	0,36	0,79	0,25	0,56
Boa Esperança do Sul	0,44	0,26	0,36	0,00	0,00	0,00	0,38	0,23	0,31	0,53	0,11	0,34	0,00	0,00	0,00	0,38	0,08	0,25	0,37	0,19	0,29	0,00	0,00	0,00	0,33	0,17	0,26
Bocaina	0,11	0,13	0,12	0,66	0,00	0,41	0,19	0,12	0,16	0,09	0,22	0,15	0,45	0,32	0,39	0,19	0,25	0,21	0,07	0,28	0,17	0,58	0,00	0,36	0,13	0,25	0,19
Bofete	0,67	0,65	0,66	0,00	0,00	0,00	0,57	0,58	0,57	0,44	0,11	0,30	0,22	0,00	0,13	0,38	0,08	0,25	0,60	0,65	0,62	0,00	0,00	0,00	0,53	0,59	0,56
Bom Sucesso	0,22	0,26	0,24	0,00	0,00	0,00	0,19	0,23	0,21	0,09	0,22	0,15	0,22	0,00	0,13	0,13	0,17	0,14	0,22	0,19	0,21	0,00	0,00	0,00	0,20	0,17	0,19
Botucatu	0,55	0,26	0,42	0,66	0,00	0,41	0,57	0,23	0,42	0,44	0,67	0,54	0,67	1,89	1,17	0,50	0,99	0,71	0,45	0,19	0,33	0,58	0,00	0,36	0,46	0,17	0,33
Bragança Paulista	3,77	2,34	3,11	1,99	5,38	3,28	3,51	2,67	3,13	1,84	2,46	2,12	0,22	1,89	0,91	1,39	2,31	1,79	2,91	2,05	2,53	1,75	4,55	2,85	2,78	2,28	2,56
Brodósqui	0,33	0,26	0,30	1,99	0,00	1,23	0,57	0,23	0,42	0,18	0,11	0,15	0,00	0,32	0,13	0,13	0,17	0,14	0,22	0,28	0,25	1,75	0,00	1,07	0,40	0,25	0,33
Brotas	0,22	0,52	0,36	0,00	0,00	0,00	0,19	0,46	0,31	0,44	0,45	0,44	0,67	0,63	0,65	0,50	0,50	0,50	0,15	0,37	0,25	0,00	0,00	0,00	0,13	0,34	0,22
Cabreúva	0,22	0,26	0,24	0,00	0,00	0,00	0,19	0,23	0,21	0,26	0,22	0,25	0,00	0,32	0,13	0,19	0,25	0,21	0,15	0,19	0,17	0,00	0,00	0,00	0,13	0,17	0,15
Caçapava	0,00	0,00	0,00	0,00	1,08	0,41	0,00	0,12	0,05	0,61	0,34	0,49	0,22	0,00	0,13	0,50	0,25	0,39	0,00	0,00	0,00	0,00	0,91	0,36	0,00	0,08	0,04
Cachoeira Paulista	0,22	0,00	0,12	0,00	0,00	0,00	0,19	0,00	0,10	0,09	0,22	0,15	0,00	0,00	0,00	0,06	0,17	0,11	0,22	0,19	0,21	0,00	0,00	0,00	0,20	0,17	0,19
Caconde	2,55	2,08	2,33	0,00	0,00	0,00	2,18	1,86	2,04	0,88	0,78	0,84	1,11	0,00	0,65	0,94	0,58	0,79	2,39	1,86	2,15	0,00	0,00	0,00	2,12	1,69	1,93
Cajurú	0,11	0,13	0,12	0,00	0,00	0,00	0,09	0,12	0,10	0,18	0,56	0,34	0,00	0,00	0,00	0,13	0,41	0,25	0,30	0,09	0,21	0,00	0,00	0,00	0,26	0,08	0,19
Campinas	1,77	1,56	1,68	3,97	4,30	4,10	2,09	1,86	1,98	2,99	2,13	2,61	3,34	3,47	3,39	3,09	2,48	2,82	1,49	1,68	1,57	3,51	3,64	3,56	1,72	1,86	1,78
Campos Novos Paulista	0,33	0,13	0,24	0,00	0,00	0,00	0,28	0,12	0,21	0,35	0,11	0,25	0,00	0,32	0,13	0,25	0,17	0,21	0,22	0,09	0,17	0,00	0,00	0,00	0,20	0,08	0,15
Cananéia	0,11	0,00	0,06	1,32	0,00	0,82	0,28	0,00	0,16	0,44	0,22	0,34	0,00	0,00	0,00	0,31	0,17	0,25	0,07	0,00	0,04	1,17	0,00	0,71	0,20	0,00	0,11

(Continua)

(Continuação)

Municípios	15 anos e +									Total																	
	Surdos-Mudos									Cegos									Surdos-Mudos								
	Brasileiro			Estrangeiro			Total			Brasileiro			Estrangeiro			Total			Brasileiro			Estrangeiro			Total		
	H	M	T	H	M	T	H	M	T	H	M	T	H	M	T	H	M	T	H	M	T	H	M	T	H	M	T
Capão Bonito	1,22	1,56	1,38	0,00	0,00	0,00	1,04	1,39	1,20	0,97	0,89	0,93	0,00	0,00	0,00	0,69	0,66	0,68	1,04	1,40	1,20	0,00	0,00	0,00	0,93	1,27	1,08
Capivari	0,00	0,78	0,36	1,32	0,00	0,82	0,19	0,70	0,42	0,88	1,12	0,98	0,45	0,32	0,39	0,76	0,91	0,82	0,00	0,65	0,29	1,75	0,91	1,42	0,20	0,68	0,41
Caraguatatuba	0,00	0,13	0,06	0,00	0,00	0,00	0,00	0,12	0,05	0,09	0,00	0,05	0,00	0,00	0,00	0,06	0,00	0,04	0,00	0,09	0,04	0,00	0,00	0,00	0,00	0,08	0,04
Casa Branca	0,89	0,52	0,72	0,00	2,15	0,82	0,76	0,70	0,73	0,79	1,12	0,93	0,45	1,26	0,78	0,69	1,16	0,89	0,82	0,75	0,79	0,00	1,82	0,71	0,73	0,85	0,78
Catanduva	0,22	0,13	0,18	0,00	1,08	0,41	0,19	0,23	0,21	0,53	0,34	0,44	0,22	0,95	0,52	0,44	0,50	0,46	0,30	0,19	0,25	0,00	0,91	0,36	0,26	0,25	0,26
Cerqueira César	0,22	0,26	0,24	0,66	0,00	0,41	0,28	0,23	0,26	0,00	0,22	0,10	0,00	0,00	0,00	0,00	0,17	0,07	0,22	0,28	0,25	0,58	0,00	0,36	0,26	0,25	0,26
Conceição do Monte Alegre	2,77	1,56	2,21	0,00	0,00	0,00	2,37	1,39	1,93	0,70	0,56	0,64	0,22	0,00	0,13	0,57	0,41	0,50	2,68	1,40	2,11	0,00	0,00	0,00	2,38	1,27	1,89
Conchas	0,11	0,00	0,06	0,00	0,00	0,00	0,09	0,00	0,05	0,53	0,11	0,34	0,00	0,00	0,00	0,38	0,08	0,25	0,07	0,00	0,04	0,00	0,00	0,00	0,07	0,00	0,04
Cotia	0,33	0,26	0,30	0,00	0,00	0,00	0,28	0,23	0,26	0,61	0,34	0,49	0,00	0,00	0,00	0,44	0,25	0,36	0,37	0,19	0,29	0,00	0,00	0,00	0,33	0,17	0,26
Cravinhos	0,11	0,13	0,12	0,00	2,15	0,82	0,09	0,35	0,21	0,53	0,56	0,54	0,67	1,58	1,04	0,57	0,83	0,68	0,22	0,19	0,21	0,00	3,64	1,42	0,20	0,51	0,33
Cruzeiro	0,22	0,65	0,42	0,00	0,00	0,00	0,19	0,58	0,37	0,35	0,34	0,34	0,00	0,32	0,13	0,25	0,33	0,29	0,15	0,47	0,29	0,00	0,00	0,00	0,13	0,42	0,26
Cunha	1,22	0,91	1,08	0,00	0,00	0,00	1,04	0,81	0,94	0,18	0,11	0,15	0,00	0,00	0,00	0,13	0,08	0,11	1,49	0,84	1,20	0,00	0,00	0,00	1,32	0,76	1,08
Descalvado	0,44	0,39	0,42	2,65	1,08	2,05	0,76	0,46	0,63	0,26	0,11	0,20	0,45	1,26	0,78	0,31	0,41	0,36	0,37	0,47	0,41	2,34	0,91	1,78	0,60	0,51	0,56
Dois Córregos	0,33	0,26	0,30	1,32	2,15	1,64	0,47	0,46	0,47	0,09	0,34	0,20	0,45	0,32	0,39	0,19	0,33	0,25	0,30	0,19	0,25	1,17	1,82	1,42	0,40	0,34	0,37
Dourado	0,11	0,13	0,12	0,00	0,00	0,00	0,09	0,12	0,10	0,00	0,11	0,05	0,67	0,95	0,78	0,19	0,33	0,25	0,15	0,09	0,12	0,00	0,00	0,00	0,13	0,08	0,11
Eldorado	0,11	0,26	0,18	0,00	0,00	0,00	0,09	0,23	0,16	0,35	0,34	0,34	0,00	0,00	0,00	0,25	0,25	0,25	0,30	0,56	0,41	0,00	0,00	0,00	0,26	0,51	0,37
Espírito Santo do Turvo	0,44	0,26	0,36	0,00	0,00	0,00	0,38	0,23	0,31	0,35	0,45	0,39	0,00	0,00	0,00	0,25	0,33	0,29	0,30	0,28	0,29	0,00	0,00	0,00	0,26	0,25	0,26
Espírito Santo do Pinhal	2,55	1,82	2,21	1,32	0,00	0,82	2,37	1,62	2,04	0,53	1,23	0,84	1,34	0,00	0,78	0,76	0,91	0,82	2,24	1,49	1,91	1,17	0,00	0,71	2,12	1,35	1,78
Fartura	0,67	0,52	0,60	0,66	0,00	0,41	0,66	0,46	0,57	0,44	0,45	0,44	0,45	0,00	0,26	0,44	0,33	0,39	0,60	0,65	0,62	0,58	0,00	0,36	0,60	0,59	0,59
Franca	1,00	0,39	0,72	1,32	0,00	0,82	1,04	0,35	0,73	1,23	0,78	1,03	0,67	0,63	0,65	1,07	0,74	0,93	0,75	0,56	0,66	1,17	0,00	0,71	0,79	0,51	0,67
Guararema	0,22	0,13	0,18	0,00	0,00	0,00	0,19	0,12	0,16	0,53	0,78	0,64	0,00	0,00	0,00	0,38	0,58	0,46	0,15	0,09	0,12	0,00	0,00	0,00	0,13	0,08	0,11
Guaratinguetá	1,11	1,56	1,32	0,00	0,00	0,00	0,95	1,39	1,15	2,28	2,35	2,31	0,22	0,00	0,13	1,70	1,73	1,71	1,12	1,58	1,33	0,00	0,00	0,00	0,99	1,44	1,19
Guareí	0,44	0,39	0,42	0,00	0,00	0,00	0,38	0,35	0,37	0,44	0,34	0,39	0,00	0,00	0,00	0,31	0,25	0,29	0,30	0,47	0,37	0,00	0,00	0,00	0,26	0,42	0,33
Guariba	0,00	0,00	0,00	0,00	1,08	0,41	0,00	0,12	0,05	0,00	0,22	0,10	0,22	0,32	0,26	0,06	0,25	0,14	0,22	0,00	0,12	0,00	0,91	0,36	0,20	0,08	0,15
Guarulhos	0,11	0,00	0,06	0,00	0,00	0,00	0,09	0,00	0,05	0,44	0,11	0,30	0,00	0,00	0,00	0,31	0,08	0,21	0,07	0,00	0,04	0,00	0,00	0,00	0,07	0,00	0,04
Ibitinga	0,22	0,52	0,36	0,00	1,08	0,41	0,19	0,58	0,37	0,35	0,11	0,25	0,22	0,00	0,13	0,31	0,08	0,21	0,15	0,47	0,29	0,00	0,91	0,36	0,13	0,51	0,30
Ibiúna	0,11	0,13	0,12	0,00	0,00	0,00	0,09	0,12	0,10	0,35	0,22	0,30	0,00	0,00	0,00	0,25	0,17	0,21	0,07	0,09	0,08	0,00	0,00	0,00	0,07	0,08	0,07
Igarapava	1,00	0,65	0,84	1,99	0,00	1,23	1,14	0,58	0,89	1,05	1,12	1,08	0,22	0,32	0,26	0,82	0,91	0,86	0,89	1,30	1,08	1,75	0,00	1,07	0,99	1,18	1,08
Igaratá	0,33	0,13	0,24	0,00	0,00	0,00	0,28	0,12	0,21	0,00	0,11	0,05	0,00	0,00	0,00	0,00	0,08	0,04	0,22	0,09	0,17	0,00	0,00	0,00	0,20	0,08	0,15
Iguape	0,67	0,65	0,66	0,00	0,00	0,00	0,57	0,58	0,57	2,19	2,24	2,21	0,22	0,00	0,13	1,64	1,65	1,64	0,75	0,65	0,70	0,00	0,00	0,00	0,66	0,59	0,63
Ilhabela	0,11	0,26	0,18	0,00	0,00	0,00	0,09	0,23	0,16	0,88	0,45	0,69	0,00	0,00	0,00	0,63	0,33	0,50	0,30	0,28	0,29	0,00	0,00	0,00	0,26	0,25	0,26
Indaiatuba	0,00	0,13	0,06	0,66	0,00	0,41	0,09	0,12	0,10	0,09	0,11	0,10	0,00	0,00	0,00	0,06	0,08	0,07	0,07	0,09	0,08	0,58	0,00	0,36	0,13	0,08	0,11
Ipauçu	0,00	0,26	0,12	0,66	0,00	0,41	0,09	0,23	0,16	0,00	0,00	0,00	0,22	0,32	0,26	0,06	0,08	0,07	0,00	0,19	0,08	0,58	0,00	0,36	0,07	0,17	0,11
Iporanga	0,00	0,13	0,06	0,00	0,00	0,00	0,00	0,12	0,05	0,09	0,00	0,05	0,00	0,00	0,00	0,06	0,00	0,04	0,00	0,09	0,04	0,00	0,00	0,00	0,00	0,08	0,04
Itaberá	0,11	0,52	0,30	0,00	0,00	0,00	0,09	0,46	0,26	0,00	0,11	0,05	0,00	0,00	0,00	0,00	0,08	0,04	0,15	0,56	0,33	0,00	0,00	0,00	0,13	0,51	0,30
Itaí	0,11	0,52	0,30	0,00	0,00	0,00	0,09	0,46	0,26	1,23	0,22	0,79	0,00	0,00	0,00	0,88	0,17	0,57	0,22	0,37	0,29	0,00	0,00	0,00	0,20	0,34	0,26
Itajobi	0,55	0,13	0,36	0,66	0,00	0,41	0,57	0,12	0,37	0,18	0,00	0,10	1,34	0,95	1,17	0,50	0,25	0,39	0,82	0,19	0,54	0,58	0,00	0,36	0,79	0,17	0,52
Itanhaém	0,11	0,00	0,06	0,00	0,00	0,00	0,09	0,00	0,05	0,18	0,11	0,15	0,00	0,00	0,00	0,13	0,08	0,11	0,15	0,09	0,12	0,00	0,00	0,00	0,13	0,08	0,11
Itapecerica da Serra	0,00	0,00	0,00	0,00	0,00	0,00	0,00	0,00	0,00	0,53	0,22	0,39	0,00	0,00	0,00	0,38	0,17	0,29	0,07	0,00	0,04	0,00	0,00	0,00	0,07	0,00	0,04
Itapetininga	0,78	1,04	0,90	0,00	0,00	0,00	0,66	0,93	0,78	1,05	1,01	1,03	0,67	0,00	0,39	0,94	0,74	0,86	0,67	0,75	0,70	0,00	0,00	0,00	0,60	0,68	0,63
Itapeva	1,55	1,69	1,62	0,00	0,00	0,00	1,33	1,51	1,41	1,40	1,34	1,38	0,22	0,00	0,13	1,07	0,99	1,04	1,42	1,96	1,66	0,00	0,00	0,00	1,26	1,78	1,48

(Continua)

(Continuação)

Municípios	15 anos e +									Total																	
	Surdos-Mudos									Cegos									Surdos-Mudos								
	Brasileiro			Estrangeiro			Total			Brasileiro			Estrangeiro			Total			Brasileiro			Estrangeiro			Total		
	H	M	T	H	M	T	H	M	T	H	M	T	H	M	T	H	M	T	H	M	T	H	M	T	H	M	T
Itapira	0,33	0,65	0,48	1,32	0,00	0,82	0,47	0,58	0,52	0,88	0,67	0,79	0,89	0,63	0,78	0,88	0,66	0,79	0,30	0,56	0,41	1,17	0,00	0,71	0,40	0,51	0,45
Itápolis	0,67	1,04	0,84	0,00	0,00	0,00	0,57	0,93	0,73	0,35	0,22	0,30	0,67	0,32	0,52	0,44	0,25	0,36	0,75	0,93	0,83	0,00	0,00	0,00	0,66	0,85	0,74
Itaporanga	1,00	1,69	1,32	0,00	0,00	0,00	0,85	1,51	1,15	0,88	0,45	0,69	0,22	0,00	0,13	0,69	0,33	0,54	0,67	1,30	0,95	0,00	0,00	0,00	0,60	1,18	0,85
Itapuí	0,00	0,26	0,12	0,00	0,00	0,00	0,00	0,23	0,10	0,00	0,00	0,00	0,67	0,00	0,39	0,19	0,00	0,11	0,00	0,19	0,08	0,00	0,00	0,00	0,00	0,17	0,07
Itararé	0,67	0,52	0,60	0,00	0,00	0,00	0,57	0,46	0,52	0,09	0,34	0,20	0,00	0,00	0,00	0,06	0,25	0,14	0,45	0,37	0,41	0,00	0,00	0,00	0,40	0,34	0,37
Itatiba	0,44	0,39	0,42	0,00	0,00	0,00	0,38	0,35	0,37	0,09	0,45	0,25	0,22	0,95	0,52	0,13	0,58	0,32	0,37	0,37	0,37	0,00	0,00	0,00	0,33	0,34	0,33
Itatinga	0,22	0,26	0,24	0,66	0,00	0,41	0,28	0,23	0,26	0,18	0,22	0,20	0,00	0,00	0,00	0,13	0,17	0,14	0,15	0,19	0,17	0,58	0,00	0,36	0,20	0,17	0,19
Itu	0,00	0,13	0,06	0,66	0,00	0,41	0,09	0,12	0,10	0,88	0,22	0,59	0,67	0,32	0,52	0,82	0,25	0,57	0,15	0,09	0,12	0,58	0,00	0,36	0,20	0,08	0,15
Ituverava	0,44	0,13	0,30	0,66	0,00	0,41	0,47	0,12	0,31	0,53	0,45	0,49	0,22	0,32	0,26	0,44	0,41	0,43	0,45	0,28	0,37	0,58	0,00	0,36	0,46	0,25	0,37
Jaboticabal	1,66	1,56	1,62	2,65	0,00	1,64	1,80	1,39	1,62	1,14	0,67	0,93	1,34	1,89	1,57	1,20	0,99	1,11	1,94	1,40	1,70	2,34	0,00	1,42	1,98	1,27	1,67
Jacareí	0,44	0,00	0,24	0,00	0,00	0,00	0,38	0,00	0,21	0,53	0,45	0,49	0,00	0,00	0,00	0,38	0,33	0,36	0,37	0,00	0,21	0,00	0,00	0,00	0,33	0,00	0,19
Jambeiro	0,22	0,00	0,12	0,00	0,00	0,00	0,19	0,00	0,10	0,00	0,11	0,05	0,00	0,00	0,00	0,00	0,08	0,04	0,15	0,00	0,08	0,00	0,00	0,00	0,13	0,00	0,07
Jardinópolis	0,11	0,13	0,12	0,00	0,00	0,00	0,09	0,12	0,10	0,18	0,22	0,20	0,67	0,95	0,78	0,31	0,41	0,36	0,22	0,19	0,21	0,00	0,00	0,00	0,20	0,17	0,19
Jataí	0,11	0,00	0,06	0,00	0,00	0,00	0,09	0,00	0,05	0,26	0,11	0,20	0,00	0,00	0,00	0,19	0,08	0,14	0,07	0,09	0,08	0,00	0,00	0,00	0,07	0,08	0,07
Jaú	0,44	0,00	0,24	1,99	1,08	1,64	0,66	0,12	0,42	0,35	0,78	0,54	1,34	2,21	1,70	0,63	1,16	0,86	0,37	0,00	0,21	1,75	0,91	1,42	0,53	0,08	0,33
Joanópolis	0,67	0,52	0,60	0,00	0,00	0,00	0,57	0,46	0,52	0,61	0,22	0,44	0,00	0,00	0,00	0,44	0,17	0,32	0,52	0,47	0,50	0,00	0,00	0,00	0,46	0,42	0,45
Jundiaí	0,55	0,26	0,42	1,32	2,15	1,64	0,66	0,46	0,57	1,14	1,12	1,13	2,23	0,95	1,70	1,45	1,07	1,29	0,52	0,65	0,58	1,17	1,82	1,42	0,60	0,76	0,67
Lagoinha	0,44	0,52	0,48	0,00	0,00	0,00	0,38	0,46	0,42	0,35	0,56	0,44	0,00	0,00	0,00	0,25	0,41	0,32	0,52	0,47	0,50	0,00	0,00	0,00	0,46	0,42	0,45
Laranjal	0,11	0,00	0,06	0,00	0,00	0,00	0,09	0,00	0,05	0,18	0,22	0,20	0,22	0,00	0,13	0,19	0,17	0,18	0,15	0,00	0,08	0,00	0,00	0,00	0,13	0,00	0,07
Lavrinhas	0,00	0,00	0,00	0,00	0,00	0,00	0,00	0,00	0,00	0,35	0,11	0,25	0,00	0,00	0,00	0,25	0,08	0,18	0,07	0,00	0,04	0,00	0,00	0,00	0,07	0,00	0,04
Leme	0,22	0,39	0,30	0,66	1,08	0,82	0,28	0,46	0,37	0,18	0,22	0,20	0,22	0,00	0,13	0,19	0,17	0,18	0,22	0,37	0,29	0,58	0,91	0,71	0,26	0,42	0,33
Lençóis Paulista	0,33	0,26	0,30	0,00	2,15	0,82	0,28	0,46	0,37	0,35	0,22	0,30	0,45	0,63	0,52	0,38	0,33	0,36	0,52	0,19	0,37	0,00	1,82	0,71	0,46	0,34	0,41
Limeira	0,55	0,78	0,66	3,31	0,00	2,05	0,95	0,70	0,84	1,14	0,78	0,98	2,23	2,52	2,35	1,45	1,24	1,36	0,97	0,93	0,95	2,92	0,00	1,78	1,19	0,85	1,04
Lins	0,11	0,13	0,12	0,00	0,00	0,00	0,09	0,12	0,10	0,61	0,34	0,49	0,00	0,95	0,39	0,44	0,50	0,46	0,07	0,09	0,08	0,00	0,00	0,00	0,07	0,08	0,07
Lorena	0,11	0,26	0,18	0,00	0,00	0,00	0,09	0,23	0,16	0,53	0,89	0,69	0,00	0,00	0,00	0,38	0,66	0,50	0,15	0,28	0,21	0,00	0,00	0,00	0,13	0,25	0,19
Mairiporã	0,11	0,00	0,06	0,00	0,00	0,00	0,09	0,00	0,05	0,61	0,22	0,44	0,22	0,00	0,13	0,50	0,17	0,36	0,07	0,00	0,04	0,00	0,00	0,00	0,07	0,00	0,04
Matão	0,44	0,39	0,42	0,66	2,15	1,23	0,47	0,58	0,52	0,18	0,34	0,25	0,45	1,26	0,78	0,25	0,58	0,39	0,37	0,37	0,37	1,17	1,82	1,42	0,46	0,51	0,48
Mineiros do Tietê	0,00	0,13	0,06	0,00	0,00	0,00	0,00	0,12	0,05	0,18	0,22	0,20	0,67	0,32	0,52	0,31	0,25	0,29	0,00	0,09	0,04	0,00	0,00	0,00	0,00	0,08	0,04
Mococa	0,67	0,52	0,60	0,00	2,15	0,82	0,57	0,70	0,63	0,53	0,22	0,39	0,67	0,00	0,39	0,57	0,17	0,39	0,89	0,37	0,66	0,00	1,82	0,71	0,79	0,51	0,67
Mogi das Cruzes	0,44	0,65	0,54	0,00	1,08	0,41	0,38	0,70	0,52	0,79	1,01	0,89	0,00	0,32	0,13	0,57	0,83	0,68	0,30	0,47	0,37	0,00	0,91	0,36	0,26	0,51	0,37
Mogi-Guaçu	0,89	0,39	0,66	0,00	0,00	0,00	0,76	0,35	0,57	0,00	0,00	0,00	0,00	0,00	0,00	0,00	0,00	0,00	0,67	0,28	0,50	0,00	0,00	0,00	0,60	0,25	0,45
Mogi-Mirim	1,00	1,30	1,14	0,66	1,08	0,82	0,95	1,28	1,10	0,88	0,45	0,69	0,67	1,26	0,91	0,82	0,66	0,75	0,75	1,21	0,95	0,58	0,91	0,71	0,73	1,18	0,93
Monte Alto	0,11	0,65	0,36	0,00	1,08	0,41	0,09	0,70	0,37	0,61	0,45	0,54	0,89	0,95	0,91	0,69	0,58	0,64	0,45	0,56	0,50	0,00	0,91	0,36	0,40	0,59	0,48
Monte Azul Paulista	0,00	0,52	0,24	0,66	0,00	0,41	0,09	0,46	0,26	0,18	0,00	0,10	0,00	0,00	0,00	0,13	0,00	0,07	0,15	0,37	0,25	0,58	0,00	0,36	0,20	0,34	0,26
Monte Mor	0,11	0,39	0,24	0,00	0,00	0,00	0,09	0,35	0,21	0,00	0,22	0,10	0,00	0,00	0,00	0,00	0,17	0,07	0,07	0,37	0,21	0,00	0,00	0,00	0,07	0,34	0,19
Monteiro Lobato	0,00	0,13	0,06	0,00	0,00	0,00	0,00	0,12	0,05	0,18	0,11	0,15	0,00	0,00	0,00	0,13	0,08	0,11	0,00	0,09	0,04	0,00	0,00	0,00	0,00	0,08	0,04
Natividade da Serra	0,22	0,26	0,24	0,00	0,00	0,00	0,19	0,23	0,21	0,00	0,00	0,00	0,00	0,00	0,00	0,00	0,00	0,00	0,15	0,28	0,21	0,00	0,00	0,00	0,13	0,25	0,19
Nazaré Paulista	0,11	0,26	0,18	0,00	0,00	0,00	0,09	0,23	0,16	0,44	0,22	0,34	0,00	0,00	0,00	0,31	0,17	0,25	0,07	0,28	0,17	0,00	0,00	0,00	0,07	0,25	0,15
Novo Horizonte	0,55	0,26	0,42	0,66	0,00	0,41	0,57	0,23	0,42	0,26	0,11	0,20	0,00	0,00	0,00	0,19	0,08	0,14	0,37	0,19	0,29	0,58	0,00	0,36	0,40	0,17	0,30
Óleo	0,22	0,13	0,18	0,00	0,00	0,00	0,19	0,12	0,16	0,00	0,22	0,10	0,00	0,00	0,00	0,00	0,17	0,07	0,15	0,09	0,12	0,00	0,00	0,00	0,13	0,08	0,11
Olímpia	0,67	0,26	0,48	0,00	0,00	0,00	0,57	0,23	0,42	1,05	0,89	0,98	1,34	2,52	1,83	1,13	1,32	1,21	0,82	0,47	0,66	0,00	0,91	0,36	0,73	0,51	0,63

(Continua)

(Continuação)

Municípios	15 anos e +									Total																	
	Surdos-Mudos									Cegos									Surdos-Mudos								
	Brasileiro			Estrangeiro			Total			Brasileiro			Estrangeiro			Total			Brasileiro			Estrangeiro			Total		
	H	M	T	H	M	T	H	M	T	H	M	T	H	M	T	H	M	T	H	M	T	H	M	T	H	M	T
Orlândia	1,11	1,04	1,08	0,66	1,08	0,82	1,04	1,04	1,04	0,61	0,56	0,59	0,67	0,63	0,65	0,63	0,58	0,61	0,82	0,93	0,87	0,58	0,91	0,71	0,79	0,93	0,85
Ourinhos	0,00	0,26	0,12	0,66	0,00	0,41	0,09	0,23	0,16	0,00	0,00	0,00	0,00	0,00	0,00	0,00	0,00	0,00	0,00	0,19	0,08	0,58	0,00	0,36	0,07	0,17	0,11
Palmital	0,33	0,65	0,48	0,00	0,00	0,00	0,28	0,58	0,42	0,26	0,00	0,15	0,00	0,00	0,00	0,19	0,00	0,11	0,45	0,56	0,50	0,00	0,00	0,00	0,40	0,51	0,45
Paraibuna	0,33	0,13	0,24	0,00	0,00	0,00	0,28	0,12	0,21	0,79	0,78	0,79	0,00	0,00	0,00	0,57	0,58	0,57	0,22	0,19	0,21	0,00	0,00	0,00	0,20	0,17	0,19
Patrocínio Paulista	0,11	0,26	0,18	0,00	0,00	0,00	0,09	0,23	0,16	0,18	0,11	0,15	0,00	0,00	0,00	0,13	0,08	0,11	0,22	0,28	0,25	0,00	0,00	0,00	0,20	0,25	0,22
Pederneiras	0,55	0,26	0,42	0,00	1,08	0,41	0,47	0,35	0,42	0,53	0,78	0,64	0,45	0,63	0,52	0,50	0,74	0,61	0,67	0,56	0,62	0,00	0,91	0,36	0,60	0,59	0,59
Pedreira	0,11	0,00	0,06	0,00	0,00	0,00	0,09	0,00	0,05	0,09	0,00	0,05	0,22	0,32	0,26	0,13	0,08	0,11	0,07	0,09	0,08	0,00	0,00	0,00	0,07	0,08	0,07
Penápolis	0,11	0,52	0,30	0,00	1,08	0,41	0,09	0,58	0,31	0,26	0,45	0,34	0,22	1,26	0,65	0,25	0,66	0,43	0,52	0,93	0,70	0,00	0,91	0,36	0,46	0,93	0,67
Pereiras	0,33	0,26	0,30	0,00	0,00	0,00	0,28	0,23	0,26	0,09	0,00	0,05	0,00	0,00	0,00	0,06	0,00	0,04	0,22	0,28	0,25	0,00	0,00	0,00	0,20	0,25	0,22
Piedade	0,44	0,13	0,30	0,00	0,00	0,00	0,38	0,12	0,26	0,26	0,78	0,49	0,00	0,32	0,13	0,19	0,66	0,39	0,37	0,47	0,41	0,00	0,00	0,00	0,33	0,42	0,37
Pilar do Sul	0,11	0,00	0,06	0,00	0,00	0,00	0,09	0,00	0,05	0,09	0,11	0,10	0,00	0,00	0,00	0,06	0,08	0,07	0,15	0,00	0,08	0,00	0,00	0,00	0,13	0,00	0,07
Pindamonhangaba	0,33	0,13	0,24	0,00	0,00	0,00	0,28	0,12	0,21	0,88	1,12	0,98	0,45	0,00	0,26	0,76	0,83	0,79	0,22	0,19	0,21	0,00	0,00	0,00	0,20	0,17	0,19
Piquete	0,00	0,26	0,12	0,00	0,00	0,00	0,00	0,23	0,10	0,18	0,22	0,20	0,00	0,00	0,00	0,13	0,17	0,14	0,00	0,19	0,08	0,00	0,00	0,00	0,00	0,17	0,07
Piracaia	0,33	0,13	0,24	0,00	0,00	0,00	0,28	0,12	0,21	0,61	0,56	0,59	0,00	0,00	0,00	0,44	0,41	0,43	0,22	0,09	0,17	0,00	0,00	0,00	0,20	0,08	0,15
Piracicaba	1,00	1,82	1,38	1,99	4,30	2,87	1,14	2,09	1,57	2,11	2,13	2,12	3,12	1,89	2,61	2,39	2,06	2,25	1,34	1,58	1,45	1,75	3,64	2,49	1,39	1,78	1,56
Piraju	2,33	1,82	2,09	0,00	0,00	0,00	1,99	1,62	1,83	0,88	1,12	0,98	0,22	0,95	0,52	0,69	1,07	0,86	1,86	1,77	1,82	0,00	0,00	0,00	1,65	1,61	1,63
Pirajuí	0,78	0,26	0,54	0,00	0,00	0,00	0,66	0,23	0,47	0,53	0,22	0,39	0,67	0,32	0,52	0,57	0,25	0,43	0,67	0,47	0,58	0,58	0,00	0,36	0,66	0,42	0,56
Pirassununga	0,33	0,65	0,48	0,66	0,00	0,41	0,38	0,58	0,47	0,18	0,56	0,34	1,11	1,26	1,17	0,44	0,74	0,57	0,45	0,65	0,54	0,58	0,00	0,36	0,46	0,59	0,52
Piratininga	0,33	0,52	0,42	0,66	1,08	0,82	0,38	0,58	0,47	0,35	0,22	0,30	0,67	0,32	0,52	0,44	0,25	0,36	0,30	0,75	0,50	0,58	0,91	0,71	0,33	0,76	0,52
Pitangueiras	0,22	0,00	0,12	0,66	0,00	0,41	0,28	0,00	0,16	0,35	0,34	0,34	0,89	0,63	0,78	0,50	0,41	0,46	0,15	0,00	0,08	0,58	0,00	0,36	0,20	0,00	0,11
Platina	0,55	1,17	0,84	0,00	0,00	0,00	0,47	1,04	0,73	0,18	0,11	0,15	0,00	0,00	0,00	0,13	0,08	0,11	0,52	1,12	0,79	0,00	0,00	0,00	0,46	1,01	0,71
Porto Feliz	1,11	0,26	0,72	0,00	0,00	0,00	0,95	0,23	0,63	0,35	0,00	0,20	0,45	0,00	0,26	0,38	0,00	0,21	0,89	0,19	0,58	0,00	0,00	0,00	0,79	0,17	0,52
Porto Ferreira	0,11	0,00	0,06	0,00	0,00	0,00	0,09	0,00	0,05	0,09	0,11	0,10	0,45	0,63	0,52	0,19	0,25	0,21	0,22	0,09	0,17	0,00	0,00	0,00	0,20	0,08	0,15
Queluz	0,22	0,13	0,18	0,00	0,00	0,00	0,19	0,12	0,16	0,26	0,00	0,15	0,00	0,00	0,00	0,19	0,00	0,11	0,22	0,09	0,17	0,00	0,00	0,00	0,20	0,08	0,15
Redenção da Serra	0,33	0,00	0,18	0,00	0,00	0,00	0,28	0,00	0,16	0,44	0,67	0,54	0,00	0,00	0,00	0,31	0,50	0,39	0,22	0,00	0,12	0,00	0,00	0,00	0,20	0,00	0,11
Ribeira	0,11	0,00	0,06	0,00	0,00	0,00	0,09	0,00	0,05	0,00	0,00	0,00	0,00	0,00	0,00	0,00	0,00	0,00	0,15	0,00	0,08	0,00	0,00	0,00	0,13	0,00	0,07
Ribeirão Bonito	0,00	0,65	0,30	0,00	1,08	0,41	0,00	0,70	0,31	0,35	0,11	0,25	0,22	0,00	0,13	0,31	0,08	0,21	0,07	0,47	0,25	0,00	0,91	0,36	0,07	0,51	0,26
Ribeirão Branco	0,33	0,00	0,18	0,00	0,00	0,00	0,28	0,00	0,16	0,18	0,22	0,20	0,00	0,00	0,00	0,13	0,17	0,14	0,30	0,19	0,25	0,00	0,00	0,00	0,26	0,17	0,22
Ribeirão Preto	0,33	0,65	0,48	3,31	5,38	4,10	0,76	1,16	0,94	1,23	0,89	1,08	3,12	4,42	3,66	1,76	1,82	1,79	0,67	0,93	0,79	4,68	5,45	4,98	1,12	1,35	1,22
Rio Claro	0,55	0,65	0,60	0,66	0,00	0,41	0,57	0,58	0,57	1,14	1,12	1,13	1,78	1,89	1,83	1,32	1,32	1,32	0,52	0,93	0,70	0,58	0,00	0,36	0,53	0,85	0,67
Rio das Pedras	0,00	0,26	0,12	0,00	1,08	0,41	0,00	0,35	0,16	0,09	0,22	0,15	0,22	0,00	0,13	0,13	0,17	0,14	0,07	0,28	0,17	0,00	0,91	0,36	0,07	0,34	0,19
Salesópolis	0,00	0,26	0,12	0,00	0,00	0,00	0,00	0,23	0,10	0,18	0,11	0,15	0,00	0,00	0,00	0,13	0,08	0,11	0,00	0,19	0,08	0,00	0,00	0,00	0,00	0,17	0,07
Salto	0,11	0,39	0,24	0,66	1,08	0,82	0,19	0,46	0,31	0,35	0,00	0,20	0,67	0,00	0,39	0,44	0,00	0,25	0,15	0,28	0,21	0,58	0,91	0,71	0,20	0,34	0,26
Salto Grande	0,33	0,52	0,42	0,00	0,00	0,00	0,28	0,46	0,37	0,35	0,11	0,25	0,22	0,32	0,26	0,31	0,17	0,25	0,22	0,47	0,33	0,00	0,00	0,00	0,20	0,42	0,30
Santa Adélia	0,55	0,39	0,48	0,00	1,08	0,41	0,47	0,46	0,47	0,18	0,45	0,30	1,34	1,58	1,44	0,50	0,74	0,61	0,75	0,37	0,58	0,00	0,91	0,36	0,66	0,42	0,56
Santa Bárbara D'Oeste	0,00	0,26	0,12	0,00	0,00	0,00	0,00	0,23	0,10	0,26	0,22	0,25	0,00	0,00	0,00	0,19	0,17	0,18	0,00	0,19	0,08	0,00	0,00	0,00	0,00	0,17	0,07
Santa Branca	0,11	0,13	0,12	0,00	0,00	0,00	0,09	0,12	0,10	0,26	0,22	0,25	0,00	0,00	0,00	0,19	0,17	0,18	0,07	0,09	0,08	0,00	0,00	0,00	0,07	0,08	0,07
Santa Cruz da Conceição	0,44	0,13	0,30	0,00	0,00	0,00	0,38	0,12	0,26	0,00	0,11	0,05	0,22	0,00	0,13	0,06	0,08	0,07	0,37	0,19	0,29	0,00	0,00	0,00	0,33	0,17	0,26
Santa Cruz das Palmeiras	0,22	0,00	0,12	0,00	1,08	0,41	0,19	0,12	0,16	0,18	0,11	0,15	0,89	0,63	0,78	0,38	0,25	0,32	0,15	0,09	0,12	0,00	0,91	0,36	0,13	0,17	0,15
Santa Cruz do Rio Pardo	1,88	1,56	1,74	0,66	0,00	0,41	1,71	1,39	1,57	0,44	0,56	0,49	0,45	0,32	0,39	0,44	0,50	0,46	1,57	1,21	1,41	0,58	0,00	0,36	1,46	1,10	1,30
Santa Isabel	0,00	0,39	0,18	0,00	0,00	0,00	0,00	0,35	0,16	0,44	0,56	0,49	0,22	0,00	0,13	0,38	0,41	0,39	0,00	0,37	0,17	0,00	0,00	0,00	0,00	0,34	0,15

(Continua)

(Continuação)

Municípios	15 anos e +									Total																	
	Surdos-Mudos									Cegos									Surdos-Mudos								
	Brasileiro			Estrangeiro			Total			Brasileiro			Estrangeiro			Total			Brasileiro			Estrangeiro			Total		
	H	M	T	H	M	T	H	M	T	H	M	T	H	M	T	H	M	T	H	M	T	H	M	T	H	M	T
Santa Rita do Passa Quatro	0,11	0,52	0,30	0,66	0,00	0,41	0,19	0,46	0,31	0,09	0,11	0,10	0,22	0,95	0,52	0,13	0,33	0,21	0,30	0,47	0,37	0,58	0,00	0,36	0,33	0,42	0,37
Santa Rosa do Viterbo	0,00	0,13	0,06	0,00	0,00	0,00	0,00	0,12	0,05	0,09	0,00	0,05	0,00	0,00	0,00	0,06	0,00	0,04	0,00	0,09	0,04	0,00	0,00	0,00	0,00	0,08	0,04
Santana de Parnaíba	0,11	0,00	0,06	0,00	0,00	0,00	0,09	0,00	0,05	0,18	0,11	0,15	0,00	0,00	0,00	0,13	0,08	0,11	0,07	0,00	0,04	0,00	0,00	0,00	0,07	0,00	0,04
Santo Amaro	0,00	0,00	0,00	0,00	0,00	0,00	0,00	0,00	0,00	0,35	0,45	0,39	0,45	0,00	0,26	0,38	0,33	0,36	0,07	0,00	0,04	0,00	0,00	0,00	0,07	0,00	0,04
Santo Antônio da Alegria	0,00	0,00	0,00	0,00	0,00	0,00	0,00	0,00	0,00	0,35	0,34	0,34	0,00	0,00	0,00	0,25	0,25	0,25	0,07	0,00	0,04	0,00	0,00	0,00	0,07	0,00	0,04
Santos	0,55	0,00	0,30	2,65	0,00	1,64	0,85	0,00	0,47	1,14	1,34	1,23	4,01	1,58	3,00	1,95	1,40	1,71	0,60	0,28	0,46	2,92	0,00	1,78	0,86	0,25	0,59
São Bento do Sapucaí	1,33	0,65	1,02	0,00	0,00	0,00	1,14	0,58	0,89	0,88	0,56	0,74	0,00	0,00	0,00	0,63	0,41	0,54	0,89	0,47	0,70	0,00	0,00	0,00	0,79	0,42	0,63
São Bernardo do Campo	0,22	0,13	0,18	0,66	0,00	0,41	0,28	0,12	0,21	0,44	0,22	0,34	1,11	0,63	0,91	0,63	0,33	0,50	0,30	0,28	0,29	0,58	0,91	0,71	0,33	0,34	0,33
São Carlos	0,33	0,13	0,24	1,99	0,00	1,23	0,57	0,12	0,37	1,32	1,45	1,38	2,00	1,26	1,70	1,51	1,40	1,46	0,37	0,47	0,41	1,75	0,91	1,42	0,53	0,51	0,52
São João da Boa Vista	0,89	1,04	0,96	0,66	0,00	0,41	0,85	0,93	0,89	0,79	0,56	0,69	1,56	1,89	1,70	1,01	0,91	0,96	1,04	1,12	1,08	0,58	0,00	0,36	0,99	1,01	1,00
São Joaquim da Barra	0,00	0,00	0,00	0,00	1,08	0,41	0,00	0,12	0,05	0,26	0,00	0,15	0,67	0,63	0,65	0,38	0,17	0,29	0,07	0,09	0,08	0,00	0,91	0,36	0,07	0,17	0,11
São José do Barreiro	0,00	0,00	0,00	0,00	0,00	0,00	0,00	0,00	0,00	0,09	0,22	0,15	0,00	0,00	0,00	0,06	0,17	0,11	0,00	0,00	0,00	0,00	0,00	0,00	0,00	0,00	0,00
São José do Rio Pardo	2,66	3,51	3,05	1,99	1,08	1,64	2,56	3,25	2,87	0,61	1,23	0,89	1,11	0,32	0,78	0,76	0,99	0,86	2,46	3,26	2,82	1,75	0,91	1,42	2,38	3,04	2,67
São José do Rio Preto	4,99	5,20	5,09	3,97	1,08	2,87	4,84	4,76	4,80	2,02	1,90	1,97	1,78	1,89	1,83	1,95	1,90	1,93	5,59	6,52	6,01	4,09	1,82	3,20	5,42	6,09	5,71
São José dos Campos	0,22	0,26	0,24	0,00	0,00	0,00	0,19	0,23	0,21	0,61	0,78	0,69	0,22	0,00	0,13	0,50	0,58	0,54	0,45	0,19	0,33	0,00	0,00	0,00	0,40	0,17	0,30
São Luis do Paraitinga	0,33	0,39	0,36	0,00	0,00	0,00	0,28	0,35	0,31	0,70	0,56	0,64	0,00	0,00	0,00	0,50	0,41	0,46	0,30	0,28	0,29	0,00	0,00	0,00	0,26	0,25	0,26
São Manuel	0,67	0,91	0,78	1,32	0,00	0,82	0,76	0,81	0,78	0,61	1,01	0,79	0,89	0,63	0,78	0,69	0,91	0,79	0,60	0,65	0,62	1,17	0,00	0,71	0,66	0,59	0,63
São Miguel Arcanjo	0,22	0,00	0,12	0,00	0,00	0,00	0,19	0,00	0,10	0,35	0,11	0,25	0,00	0,00	0,00	0,25	0,08	0,18	0,22	0,00	0,12	0,00	0,00	0,00	0,20	0,00	0,11
São Paulo	5,10	5,07	5,09	20,53	30,11	24,18	7,31	7,77	7,52	6,15	7,16	6,59	20,04	21,77	20,76	10,08	10,98	10,47	7,08	5,68	6,46	21,05	30,00	24,56	8,66	7,95	8,35
São Pedro	0,89	0,39	0,66	0,00	0,00	0,00	0,76	0,35	0,57	0,26	0,56	0,39	0,45	0,00	0,26	0,31	0,41	0,36	1,04	0,28	0,70	0,00	0,00	0,00	0,93	0,25	0,63
São Pedro do Turvo	1,77	1,43	1,62	0,00	0,00	0,00	1,52	1,28	1,41	0,18	0,34	0,25	0,00	0,00	0,00	0,13	0,25	0,18	1,27	1,40	1,33	0,00	0,00	0,00	1,12	1,27	1,19
São Roque	0,55	0,26	0,42	0,00	0,00	0,00	0,47	0,23	0,37	0,18	0,56	0,34	0,22	0,00	0,13	0,19	0,41	0,29	0,37	0,28	0,33	0,00	0,00	0,00	0,33	0,25	0,30
São Sebastião	0,11	0,00	0,06	0,00	0,00	0,00	0,09	0,00	0,05	0,09	0,34	0,20	0,00	0,00	0,00	0,06	0,25	0,14	0,07	0,00	0,04	0,00	0,00	0,00	0,07	0,00	0,04
São Simão	0,33	0,26	0,30	1,32	0,00	0,82	0,47	0,23	0,37	0,26	0,00	0,15	0,45	0,00	0,26	0,31	0,00	0,18	0,45	0,28	0,37	1,17	0,00	0,71	0,53	0,25	0,41
São Vicente	0,00	0,39	0,18	0,00	0,00	0,00	0,00	0,35	0,16	0,00	0,11	0,05	0,00	0,63	0,26	0,00	0,25	0,11	0,15	0,28	0,21	0,00	0,00	0,00	0,13	0,25	0,19
Sarapuí	0,00	0,00	0,00	0,00	0,00	0,00	0,00	0,00	0,00	0,00	0,00	0,00	0,00	0,00	0,00	0,00	0,00	0,00	0,00	0,00	0,00	0,00	0,00	0,00	0,00	0,00	0,00
Serra Negra	1,11	1,69	1,38	1,32	2,15	1,64	1,14	1,74	1,41	0,53	1,12	0,79	0,45	0,00	0,26	0,50	0,83	0,64	0,75	1,30	0,99	1,17	1,82	1,42	0,79	1,35	1,04
Sertãozinho	0,22	0,00	0,12	0,66	1,08	0,82	0,28	0,12	0,21	0,61	0,11	0,39	0,22	0,95	0,52	0,50	0,33	0,43	0,45	0,09	0,29	0,58	0,91	0,71	0,46	0,17	0,33
Silveiras	0,11	0,39	0,24	0,00	0,00	0,00	0,09	0,35	0,21	0,26	0,11	0,20	0,22	0,00	0,13	0,25	0,08	0,18	0,30	0,28	0,29	0,00	0,00	0,00	0,26	0,25	0,26
Socorro	1,44	1,17	1,32	1,32	0,00	0,82	1,42	1,04	1,25	0,79	0,56	0,69	0,45	0,00	0,26	0,69	0,41	0,57	1,27	1,12	1,20	1,17	0,00	0,71	1,26	1,01	1,15
Sorocaba	0,67	1,17	0,90	0,00	0,00	0,00	0,57	1,04	0,78	1,14	2,13	1,57	1,11	0,63	0,91	1,13	1,73	1,39	0,75	0,93	0,83	0,00	0,91	0,36	0,66	0,93	0,78
Tabapuã	0,22	0,52	0,36	0,66	0,00	0,41	0,28	0,46	0,37	0,00	0,56	0,25	0,22	0,32	0,26	0,06	0,50	0,25	0,22	0,37	0,29	0,58	0,00	0,36	0,26	0,34	0,30
Tambaú	0,22	0,13	0,18	0,00	1,08	0,41	0,19	0,23	0,21	0,26	0,00	0,15	0,00	0,00	0,00	0,19	0,00	0,11	0,30	0,19	0,25	0,00	0,91	0,36	0,26	0,25	0,26
Taquaritinga	0,11	0,39	0,24	1,99	3,23	2,46	0,38	0,70	0,52	0,44	0,67	0,54	1,11	0,95	1,04	0,63	0,74	0,68	0,22	0,28	0,25	1,75	3,64	2,49	0,40	0,59	0,48
Tatuí	0,67	0,91	0,78	0,00	0,00	0,00	0,57	0,81	0,68	1,40	0,78	1,13	0,22	0,00	0,13	1,07	0,58	0,86	0,52	0,84	0,66	0,00	0,00	0,00	0,46	0,76	0,59
Taubaté	0,44	0,39	0,42	0,00	0,00	0,00	0,38	0,35	0,37	1,14	1,23	1,18	0,22	0,32	0,26	0,88	0,99	0,93	0,52	0,28	0,41	0,00	0,00	0,00	0,46	0,25	0,37
Tietê	0,89	0,39	0,66	0,00	0,00	0,00	0,76	0,35	0,57	0,18	0,11	0,15	0,45	0,00	0,26	0,25	0,08	0,18	0,67	0,28	0,50	0,00	0,00	0,00	0,60	0,25	0,45
Tremembé	0,11	0,00	0,06	0,00	0,00	0,00	0,09	0,00	0,05	0,26	0,00	0,15	0,00	0,32	0,13	0,19	0,08	0,14	0,07	0,00	0,04	0,00	0,00	0,00	0,07	0,00	0,04
Ubatuba	0,22	0,65	0,42	0,00	0,00	0,00	0,19	0,58	0,37	0,53	0,67	0,59	0,00	0,00	0,00	0,38	0,50	0,43	0,30	0,47	0,37	0,00	0,00	0,00	0,26	0,42	0,33
Viradouro	0,11	0,39	0,24	0,00	0,00	0,00	0,09	0,35	0,21	0,35	0,45	0,39	0,22	0,32	0,26	0,31	0,41	0,36	0,30	0,37	0,33	0,00	0,00	0,00	0,26	0,34	0,30
Estado de São Paulo	100,00	100,00	100,00	100,00	100,00	100,00	100,00	100,00	100,00	100,00	100,00	100,00	100,00	100,00	100,00	100,00	100,00	100,00	100,00	100,00	100,00	100,00	100,00	100,00	100,00	100,00	100,00

Fonte: Ministério da Agricultura, Indústria e Commércio. Diretoria Geral de Estatística - Recenseamento do Brasil - realizado em 1 de Setembro de 1920. Volume IV, 3a parte. Rio de Janeiro: Typ. Da Estatística, 1922.

Tabela 24c - População segundo defeitos físicos, idade, sexo e nacionalidade - Porcentagem
Estado de São Paulo
1920

Municípios	0-14 anos																		15 anos e +								
	Cegos									Surdos-Mudos									Cegos								
	Brasileiro			Estrangeiro			Total			Brasileiro			Estrangeiro			Total			Brasileiro			Estrangeiro			Total		
	H	M	T	H	M	T	H	M	T	H	M	T	H	M	T	H	M	T	H	M	T	H	M	T	H	M	T
Águas de Santa Bárbara	0,00	0,00	0,00	0,00	0,00	0,00	0,00	0,00	0,00	16,67	11,11	27,78	11,11	0,00	11,11	27,78	11,11	38,89	60,00	20,00	80,00	20,00	0,00	20,00	80,00	20,00	100,00
Agudos	14,29	0,00	14,29	0,00	0,00	0,00	14,29	0,00	14,29	21,05	15,79	36,84	0,00	0,00	0,00	21,05	15,79	36,84	14,29	42,86	57,14	14,29	14,29	28,57	28,57	57,14	85,71
Altinópolis	16,67	0,00	16,67	0,00	0,00	0,00	16,67	0,00	16,67	14,29	14,29	28,57	0,00	0,00	0,00	14,29	14,29	28,57	50,00	33,33	83,33	0,00	0,00	0,00	50,00	33,33	83,33
Amparo	12,50	0,00	12,50	0,00	0,00	0,00	12,50	0,00	12,50	17,65	5,88	23,53	0,00	0,00	0,00	17,65	5,88	23,53	29,17	25,00	54,17	20,83	12,50	33,33	50,00	37,50	87,50
Analândia	0,00	0,00	0,00	0,00	0,00	0,00	0,00	0,00	0,00	0,00	0,00	0,00	0,00	0,00	0,00	0,00	0,00	0,00	0,00	0,00	0,00	100,00	0,00	100,00	100,00	0,00	100,00
Angatuba	22,22	22,22	44,44	0,00	0,00	0,00	22,22	22,22	44,44	11,11	33,33	44,44	0,00	0,00	0,00	11,11	33,33	44,44	22,22	33,33	55,56	0,00	0,00	0,00	22,22	33,33	55,56
Anhembi	0,00	0,00	0,00	0,00	0,00	0,00	0,00	0,00	0,00	33,33	0,00	33,33	0,00	0,00	0,00	33,33	0,00	33,33	0,00	0,00	0,00	0,00	0,00	0,00	0,00	0,00	0,00
Apiaí	0,00	0,00	0,00	0,00	0,00	0,00	0,00	0,00	0,00	9,09	18,18	27,27	0,00	0,00	0,00	9,09	18,18	27,27	42,86	57,14	100,00	0,00	0,00	0,00	42,86	57,14	100,00
Araçariguama	0,00	0,00	0,00	0,00	0,00	0,00	0,00	0,00	0,00	0,00	0,00	0,00	0,00	0,00	0,00	0,00	0,00	0,00	100,00	0,00	100,00	0,00	0,00	0,00	100,00	0,00	100,00
Araçoiaba da Serra	28,57	14,29	42,86	0,00	0,00	0,00	28,57	14,29	42,86	0,00	0,00	0,00	0,00	0,00	0,00	0,00	0,00	0,00	28,57	28,57	57,14	0,00	0,00	0,00	28,57	28,57	57,14
Araraquara	0,00	6,67	6,67	0,00	0,00	0,00	0,00	6,67	6,67	30,77	23,08	53,85	15,38	0,00	15,38	46,15	23,08	69,23	13,33	40,00	53,33	13,33	26,67	40,00	26,67	66,67	93,33
Araras	8,70	0,00	8,70	0,00	0,00	0,00	8,70	0,00	8,70	28,57	28,57	57,14	0,00	0,00	0,00	28,57	28,57	57,14	17,39	52,17	69,57	13,04	8,70	21,74	30,43	60,87	91,30
Areias	0,00	0,00	0,00	0,00	0,00	0,00	0,00	0,00	0,00	0,00	0,00	0,00	0,00	0,00	0,00	0,00	0,00	0,00	50,00	50,00	100,00	0,00	0,00	0,00	50,00	50,00	100,00
Ariranha	0,00	0,00	0,00	0,00	0,00	0,00	0,00	0,00	0,00	16,67	16,67	33,33	16,67	0,00	16,67	33,33	16,67	50,00	0,00	0,00	0,00	66,67	33,33	100,00	66,67	33,33	100,00
Assis	0,00	0,00	0,00	0,00	0,00	0,00	0,00	0,00	0,00	0,00	5,88	5,88	0,00	0,00	0,00	0,00	5,88	5,88	60,00	40,00	100,00	0,00	0,00	0,00	60,00	40,00	100,00
Atibaia	10,00	0,00	10,00	0,00	0,00	0,00	10,00	0,00	10,00	11,11	11,11	22,22	0,00	0,00	0,00	11,11	11,11	22,22	30,00	45,00	75,00	5,00	10,00	15,00	35,00	55,00	90,00
Avaí	22,22	11,11	33,33	0,00	0,00	0,00	22,22	11,11	33,33	16,67	16,67	33,33	0,00	0,00	0,00	16,67	16,67	33,33	11,11	44,44	55,56	11,11	0,00	11,11	22,22	44,44	66,67
Avaré	6,25	0,00	6,25	0,00	0,00	0,00	6,25	0,00	6,25	7,69	7,69	15,38	0,00	7,69	7,69	7,69	15,38	23,08	43,75	25,00	68,75	12,50	12,50	25,00	56,25	37,50	93,75
Bananal	0,00	0,00	0,00	0,00	0,00	0,00	0,00	0,00	0,00	0,00	20,00	20,00	0,00	0,00	0,00	0,00	20,00	20,00	66,67	33,33	100,00	0,00	0,00	0,00	66,67	33,33	100,00
Bariri	7,69	0,00	7,69	0,00	0,00	0,00	7,69	0,00	7,69	18,18	0,00	18,18	9,09	9,09	18,18	27,27	9,09	36,36	15,38	38,46	53,85	7,69	30,77	38,46	23,08	69,23	92,31
Barra Bonita	50,00	0,00	50,00	0,00	0,00	0,00	50,00	0,00	50,00	0,00	0,00	0,00	0,00	0,00	0,00	0,00	0,00	0,00	0,00	0,00	0,00	50,00	0,00	50,00	50,00	0,00	50,00
Barretos	10,71	10,71	21,43	0,00	0,00	0,00	10,71	10,71	21,43	8,33	25,00	33,33	0,00	0,00	0,00	8,33	25,00	33,33	21,43	35,71	57,14	10,71	10,71	21,43	32,14	46,43	78,57
Batatais	14,29	0,00	14,29	0,00	0,00	0,00	14,29	0,00	14,29	20,00	0,00	20,00	20,00	0,00	20,00	40,00	0,00	40,00	14,29	42,86	57,14	28,57	0,00	28,57	42,86	42,86	85,71
Bauru	0,00	0,00	0,00	0,00	0,00	0,00	0,00	0,00	0,00	20,00	0,00	20,00	0,00	0,00	0,00	20,00	0,00	20,00	44,44	33,33	77,78	0,00	22,22	22,22	44,44	55,56	100,00
Bebedouro	9,09	9,09	18,18	0,00	0,00	0,00	9,09	9,09	18,18	20,00	6,67	26,67	0,00	0,00	0,00	20,00	6,67	26,67	18,18	45,45	63,64	18,18	0,00	18,18	36,36	45,45	81,82
Boa Esperança do Sul	14,29	0,00	14,29	0,00	0,00	0,00	14,29	0,00	14,29	14,29	0,00	14,29	0,00	0,00	0,00	14,29	0,00	14,29	71,43	14,29	85,71	0,00	0,00	0,00	71,43	14,29	85,71
Bocaina	16,67	0,00	16,67	0,00	0,00	0,00	16,67	0,00	16,67	0,00	40,00	40,00	0,00	0,00	0,00	0,00	40,00	40,00	0,00	33,33	33,33	33,33	16,67	50,00	33,33	50,00	83,33
Bofete	0,00	0,00	0,00	0,00	0,00	0,00	0,00	0,00	0,00	13,33	13,33	26,67	0,00	0,00	0,00	13,33	13,33	26,67	71,43	14,29	85,71	14,29	0,00	14,29	85,71	14,29	100,00
Bom Sucesso	0,00	0,00	0,00	0,00	0,00	0,00	0,00	0,00	0,00	20,00	0,00	20,00	0,00	0,00	0,00	20,00	0,00	20,00	25,00	50,00	75,00	25,00	0,00	25,00	50,00	50,00	100,00
Botucatu	10,00	0,00	10,00	0,00	0,00	0,00	10,00	0,00	10,00	11,11	0,00	11,11	0,00	0,00	0,00	11,11	0,00	11,11	15,00	30,00	45,00	15,00	30,00	45,00	30,00	60,00	90,00
Bragança Paulista	10,00	6,00	16,00	0,00	0,00	0,00	10,00	6,00	16,00	7,25	5,80	13,04	0,00	0,00	0,00	7,25	5,80	13,04	32,00	38,00	70,00	2,00	12,00	14,00	34,00	50,00	84,00
Brodósqui	0,00	0,00	0,00	0,00	0,00	0,00	0,00	0,00	0,00	0,00	11,11	11,11	0,00	0,00	0,00	0,00	11,11	11,11	50,00	25,00	75,00	0,00	25,00	25,00	50,00	50,00	100,00
Brotas	14,29	0,00	14,29	0,00	0,00	0,00	14,29	0,00	14,29	0,00	0,00	0,00	0,00	0,00	0,00	0,00	0,00	0,00	21,43	28,57	50,00	21,43	14,29	35,71	42,86	42,86	85,71
Cabreúva	0,00	16,67	16,67	0,00	0,00	0,00	0,00	16,67	16,67	0,00	0,00	0,00	0,00	0,00	0,00	0,00	0,00	0,00	50,00	16,67	66,67	0,00	16,67	16,67	50,00	33,33	83,33
Caçapava	0,00	0,00	0,00	0,00	0,00	0,00	0,00	0,00	0,00	0,00	0,00	0,00	0,00	0,00	0,00	0,00	0,00	0,00	63,64	27,27	90,91	9,09	0,00	9,09	72,73	27,27	100,00
Cachoeira Paulista	0,00	0,00	0,00	0,00	0,00	0,00	0,00	0,00	0,00	20,00	40,00	60,00	0,00	0,00	0,00	20,00	40,00	60,00	33,33	66,67	100,00	0,00	0,00	0,00	33,33	66,67	100,00
Caconde	9,09	4,55	13,64	0,00	0,00	0,00	9,09	4,55	13,64	17,31	7,69	25,00	0,00	0,00	0,00	17,31	7,69	25,00	36,36	27,27	63,64	22,73	0,00	22,73	59,09	27,27	86,36
Cajurú	0,00	42,86	42,86	0,00	0,00	0,00	0,00	42,86	42,86	60,00	0,00	60,00	0,00	0,00	0,00	60,00	0,00	60,00	28,57	28,57	57,14	0,00	0,00	0,00	28,57	28,57	57,14
Campinas	3,80	1,27	5,06	0,00	0,00	0,00	3,80	1,27	5,06	8,33	12,50	20,83	0,00	0,00	0,00	8,33	12,50	20,83	39,24	22,78	62,03	18,99	13,92	32,91	58,23	36,71	94,94
Campos Novos Paulista	0,00	0,00	0,00	0,00	0,00	0,00	0,00	0,00	0,00	0,00	0,00	0,00	0,00	0,00	0,00	0,00	0,00	0,00	66,67	16,67	83,33	0,00	16,67	16,67	66,67	33,33	100,00
Cananéia	14,29	0,00	14,29	0,00	0,00	0,00	14,29	0,00	14,29	0,00	0,00	0,00	0,00	0,00	0,00	0,00	0,00	0,00	57,14	28,57	85,71	0,00	0,00	0,00	57,14	28,57	85,71

(Continua)

(Continuação)

Municípios	0-14 anos																		15 anos e +								
	Cegos									Surdos-Mudos									Cegos								
	Brasileiro			Estrangeiro			Total			Brasileiro			Estrangeiro			Total			Brasileiro			Estrangeiro			Total		
	H	M	T	H	M	T	H	M	T	H	M	T	H	M	T	H	M	T	H	M	T	H	M	T	H	M	T
Capão Bonito	0,00	5,26	5,26	0,00	0,00	0,00	0,00	5,26	5,26	10,34	10,34	20,69	0,00	0,00	0,00	10,34	10,34	20,69	57,89	36,84	94,74	0,00	0,00	0,00	57,89	36,84	94,74
Capivari	4,35	8,70	13,04	0,00	0,00	0,00	4,35	8,70	13,04	0,00	9,09	9,09	9,09	9,09	18,18	9,09	18,18	27,27	39,13	34,78	73,91	8,70	4,35	13,04	47,83	39,13	86,96
Caraguatatuba	0,00	0,00	0,00	0,00	0,00	0,00	0,00	0,00	0,00	0,00	0,00	0,00	0,00	0,00	0,00	0,00	0,00	0,00	100,00	0,00	100,00	0,00	0,00	0,00	100,00	0,00	100,00
Casa Branca	8,00	12,00	20,00	0,00	4,00	4,00	8,00	16,00	24,00	14,29	19,05	33,33	0,00	0,00	0,00	14,29	19,05	33,33	28,00	28,00	56,00	8,00	12,00	20,00	36,00	40,00	76,00
Catanduva	15,38	7,69	23,08	0,00	0,00	0,00	15,38	7,69	23,08	28,57	14,29	42,86	0,00	0,00	0,00	28,57	14,29	42,86	30,77	15,38	46,15	7,69	23,08	30,77	38,46	38,46	76,92
Cerqueira César	0,00	0,00	0,00	0,00	0,00	0,00	0,00	0,00	0,00	14,29	14,29	28,57	0,00	0,00	0,00	14,29	14,29	28,57	0,00	100,00	100,00	0,00	0,00	0,00	0,00	100,00	100,00
Conceição do Monte Alegre	28,57	7,14	35,71	0,00	0,00	0,00	28,57	7,14	35,71	21,57	5,88	27,45	0,00	0,00	0,00	21,57	5,88	27,45	28,57	28,57	57,14	7,14	0,00	7,14	35,71	28,57	64,29
Conchas	14,29	0,00	14,29	0,00	0,00	0,00	14,29	0,00	14,29	0,00	0,00	0,00	0,00	0,00	0,00	0,00	0,00	0,00	71,43	14,29	85,71	0,00	0,00	0,00	71,43	14,29	85,71
Cotia	20,00	0,00	20,00	0,00	0,00	0,00	20,00	0,00	20,00	28,57	0,00	28,57	0,00	0,00	0,00	28,57	0,00	28,57	50,00	30,00	80,00	0,00	0,00	0,00	50,00	30,00	80,00
Cravinhos	15,79	5,26	21,05	0,00	5,26	5,26	15,79	10,53	26,32	22,22	11,11	33,33	0,00	22,22	22,22	22,22	33,33	55,56	15,79	21,05	36,84	15,79	21,05	36,84	31,58	42,11	73,68
Cruzeiro	12,50	0,00	12,50	0,00	0,00	0,00	12,50	0,00	12,50	0,00	0,00	0,00	0,00	0,00	0,00	0,00	0,00	0,00	37,50	37,50	75,00	0,00	12,50	12,50	37,50	50,00	87,50
Cunha	0,00	0,00	0,00	0,00	0,00	0,00	0,00	0,00	0,00	31,03	6,90	37,93	0,00	0,00	0,00	31,03	6,90	37,93	66,67	33,33	100,00	0,00	0,00	0,00	66,67	33,33	100,00
Descalvado	10,00	0,00	10,00	0,00	0,00	0,00	10,00	0,00	10,00	6,67	13,33	20,00	0,00	0,00	0,00	6,67	13,33	20,00	20,00	10,00	30,00	20,00	40,00	60,00	40,00	50,00	90,00
Dois Córregos	0,00	14,29	14,29	0,00	0,00	0,00	0,00	14,29	14,29	10,00	0,00	10,00	0,00	0,00	0,00	10,00	0,00	10,00	14,29	28,57	42,86	28,57	14,29	42,86	42,86	42,86	85,71
Dourado	0,00	0,00	0,00	0,00	0,00	0,00	0,00	0,00	0,00	33,33	0,00	33,33	0,00	0,00	0,00	33,33	0,00	33,33	0,00	14,29	14,29	42,86	42,86	85,71	42,86	57,14	100,00
Eldorado	14,29	0,00	14,29	0,00	0,00	0,00	14,29	0,00	14,29	30,00	40,00	70,00	0,00	0,00	0,00	30,00	40,00	70,00	42,86	42,86	85,71	0,00	0,00	0,00	42,86	42,86	85,71
Espírito Santo do Turvo	25,00	12,50	37,50	0,00	0,00	0,00	25,00	12,50	37,50	0,00	14,29	14,29	0,00	0,00	0,00	0,00	14,29	14,29	25,00	37,50	62,50	0,00	0,00	0,00	25,00	37,50	62,50
Espírito Santo do Pinhal	0,00	8,70	8,70	0,00	0,00	0,00	0,00	8,70	8,70	14,58	4,17	18,75	0,00	0,00	0,00	14,58	4,17	18,75	26,09	39,13	65,22	26,09	0,00	26,09	52,17	39,13	91,30
Fartura	0,00	9,09	9,09	0,00	0,00	0,00	0,00	9,09	9,09	12,50	18,75	31,25	0,00	0,00	0,00	12,50	18,75	31,25	45,45	27,27	72,73	18,18	0,00	18,18	63,64	27,27	90,91
Franca	3,85	0,00	3,85	0,00	0,00	0,00	3,85	0,00	3,85	5,56	16,67	22,22	0,00	0,00	0,00	5,56	16,67	22,22	50,00	26,92	76,92	11,54	7,69	19,23	61,54	34,62	96,15
Guararema	30,77	0,00	30,77	0,00	0,00	0,00	30,77	0,00	30,77	0,00	0,00	0,00	0,00	0,00	0,00	0,00	0,00	0,00	15,38	53,85	69,23	0,00	0,00	0,00	15,38	53,85	69,23
Guaratinguetá	6,25	8,33	14,58	0,00	0,00	0,00	6,25	8,33	14,58	15,63	15,63	31,25	0,00	0,00	0,00	15,63	15,63	31,25	47,92	35,42	83,33	2,08	0,00	2,08	50,00	35,42	85,42
Guareí	0,00	25,00	25,00	0,00	0,00	0,00	0,00	25,00	25,00	0,00	22,22	22,22	0,00	0,00	0,00	0,00	22,22	22,22	62,50	12,50	75,00	0,00	0,00	0,00	62,50	12,50	75,00
Guariba	0,00	0,00	0,00	0,00	0,00	0,00	0,00	0,00	0,00	75,00	0,00	75,00	0,00	0,00	0,00	75,00	0,00	75,00	0,00	50,00	50,00	25,00	25,00	50,00	25,00	75,00	100,00
Guarulhos	0,00	0,00	0,00	0,00	0,00	0,00	0,00	0,00	0,00	0,00	0,00	0,00	0,00	0,00	0,00	0,00	0,00	0,00	83,33	16,67	100,00	0,00	0,00	0,00	83,33	16,67	100,00
Ibitinga	0,00	0,00	0,00	0,00	0,00	0,00	0,00	0,00	0,00	0,00	12,50	12,50	0,00	0,00	0,00	0,00	12,50	12,50	66,67	16,67	83,33	16,67	0,00	16,67	83,33	16,67	100,00
Ibiúna	0,00	0,00	0,00	0,00	0,00	0,00	0,00	0,00	0,00	0,00	0,00	0,00	0,00	0,00	0,00	0,00	0,00	0,00	66,67	33,33	100,00	0,00	0,00	0,00	66,67	33,33	100,00
Igarapava	12,50	8,33	20,83	0,00	4,17	4,17	12,50	12,50	25,00	10,34	31,03	41,38	0,00	0,00	0,00	10,34	31,03	41,38	37,50	33,33	70,83	4,17	0,00	4,17	41,67	33,33	75,00
Igaratá	0,00	100,00	100,00	0,00	0,00	0,00	0,00	100,00	100,00	0,00	0,00	0,00	0,00	0,00	0,00	0,00	0,00	0,00	0,00	0,00	0,00	0,00	0,00	0,00	0,00	0,00	0,00
Iguape	2,17	0,00	2,17	0,00	0,00	0,00	2,17	0,00	2,17	23,53	11,76	35,29	0,00	0,00	0,00	23,53	11,76	35,29	52,17	43,48	95,65	2,17	0,00	2,17	54,35	43,48	97,83
Ilhabela	7,14	0,00	7,14	0,00	0,00	0,00	7,14	0,00	7,14	42,86	14,29	57,14	0,00	0,00	0,00	42,86	14,29	57,14	64,29	28,57	92,86	0,00	0,00	0,00	64,29	28,57	92,86
Indaiatuba	0,00	0,00	0,00	0,00	0,00	0,00	0,00	0,00	0,00	33,33	0,00	33,33	0,00	0,00	0,00	33,33	0,00	33,33	50,00	50,00	100,00	0,00	0,00	0,00	50,00	50,00	100,00
Ipauçu	0,00	0,00	0,00	0,00	0,00	0,00	0,00	0,00	0,00	0,00	0,00	0,00	0,00	0,00	0,00	0,00	0,00	0,00	0,00	0,00	0,00	50,00	50,00	100,00	50,00	50,00	100,00
Iporanga	0,00	0,00	0,00	0,00	0,00	0,00	0,00	0,00	0,00	0,00	0,00	0,00	0,00	0,00	0,00	0,00	0,00	0,00	100,00	0,00	100,00	0,00	0,00	0,00	100,00	0,00	100,00
Itaberá	0,00	0,00	0,00	0,00	0,00	0,00	0,00	0,00	0,00	12,50	25,00	37,50	0,00	0,00	0,00	12,50	25,00	37,50	0,00	100,00	100,00	0,00	0,00	0,00	0,00	100,00	100,00
Itaí	6,25	0,00	6,25	0,00	0,00	0,00	6,25	0,00	6,25	28,57	0,00	28,57	0,00	0,00	0,00	28,57	0,00	28,57	81,25	12,50	93,75	0,00	0,00	0,00	81,25	12,50	93,75
Itajobi	9,09	0,00	9,09	9,09	0,00	9,09	18,18	0,00	18,18	42,86	7,14	50,00	0,00	0,00	0,00	42,86	7,14	50,00	9,09	0,00	9,09	45,45	27,27	72,73	54,55	27,27	81,82
Itanhaém	0,00	0,00	0,00	0,00	0,00	0,00	0,00	0,00	0,00	33,33	33,33	66,67	0,00	0,00	0,00	33,33	33,33	66,67	66,67	33,33	100,00	0,00	0,00	0,00	66,67	33,33	100,00
Itapecerica da Serra	0,00	0,00	0,00	0,00	0,00	0,00	0,00	0,00	0,00	100,00	0,00	100,00	0,00	0,00	0,00	100,00	0,00	100,00	75,00	25,00	100,00	0,00	0,00	0,00	75,00	25,00	100,00
Itapetininga	8,33	12,50	20,83	0,00	0,00	0,00	8,33	12,50	20,83	11,76	0,00	11,76	0,00	0,00	0,00	11,76	0,00	11,76	41,67	25,00	66,67	12,50	0,00	12,50	54,17	25,00	79,17
Itapeva	6,90	0,00	6,90	0,00	0,00	0,00	6,90	0,00	6,90	12,50	20,00	32,50	0,00	0,00	0,00	12,50	20,00	32,50	48,28	41,38	89,66	3,45	0,00	3,45	51,72	41,38	93,10

(Continua)

(Continuação)

Municípios	0-14 anos																		15 anos e +								
	Cegos									Surdos-Mudos									Cegos								
	Brasileiro			Estrangeiro			Total			Brasileiro			Estrangeiro			Total			Brasileiro			Estrangeiro			Total		
	H	M	T	H	M	T	H	M	T	H	M	T	H	M	T	H	M	T	H	M	T	H	M	T	H	M	T
Itapira	0,00	4,55	4,55	0,00	0,00	0,00	0,00	4,55	4,55	8,33	8,33	16,67	0,00	0,00	0,00	8,33	8,33	16,67	45,45	22,73	68,18	18,18	9,09	27,27	63,64	31,82	95,45
Itápolis	10,00	10,00	20,00	0,00	0,00	0,00	10,00	10,00	20,00	20,00	10,00	30,00	0,00	0,00	0,00	20,00	10,00	30,00	30,00	10,00	40,00	30,00	10,00	40,00	60,00	20,00	80,00
Itaporanga	0,00	6,67	6,67	0,00	0,00	0,00	0,00	6,67	6,67	0,00	4,35	4,35	0,00	0,00	0,00	0,00	4,35	4,35	66,67	20,00	86,67	6,67	0,00	6,67	73,33	20,00	93,33
Itapuí	0,00	0,00	0,00	33,33	0,00	33,33	33,33	0,00	33,33	0,00	0,00	0,00	0,00	0,00	0,00	0,00	0,00	0,00	0,00	0,00	0,00	66,67	0,00	66,67	66,67	0,00	66,67
Itararé	25,00	25,00	50,00	0,00	0,00	0,00	25,00	25,00	50,00	0,00	0,00	0,00	0,00	0,00	0,00	0,00	0,00	0,00	0,00	50,00	50,00	0,00	0,00	0,00	0,00	50,00	50,00
Itatiba	0,00	11,11	11,11	0,00	0,00	0,00	0,00	11,11	11,11	11,11	11,11	22,22	0,00	0,00	0,00	11,11	11,11	22,22	11,11	33,33	44,44	11,11	33,33	44,44	22,22	66,67	88,89
Itatinga	0,00	0,00	0,00	0,00	0,00	0,00	0,00	0,00	0,00	0,00	0,00	0,00	0,00	0,00	0,00	0,00	0,00	0,00	50,00	50,00	100,00	0,00	0,00	0,00	50,00	50,00	100,00
Itu	0,00	0,00	0,00	0,00	0,00	0,00	0,00	0,00	0,00	50,00	0,00	50,00	0,00	0,00	0,00	50,00	0,00	50,00	62,50	12,50	75,00	18,75	6,25	25,00	81,25	18,75	100,00
Ituverava	8,33	8,33	16,67	0,00	0,00	0,00	8,33	8,33	16,67	20,00	20,00	40,00	0,00	0,00	0,00	20,00	20,00	40,00	41,67	25,00	66,67	8,33	8,33	16,67	50,00	33,33	83,33
Jaboticabal	12,90	3,23	16,13	3,23	3,23	6,45	16,13	6,45	22,58	24,44	6,67	31,11	0,00	0,00	0,00	24,44	6,67	31,11	29,03	16,13	45,16	16,13	16,13	32,26	45,16	32,26	77,42
Jacareí	0,00	10,00	10,00	0,00	0,00	0,00	0,00	10,00	10,00	20,00	0,00	20,00	0,00	0,00	0,00	20,00	0,00	20,00	60,00	30,00	90,00	0,00	0,00	0,00	60,00	30,00	90,00
Jambeiro	0,00	0,00	0,00	0,00	0,00	0,00	0,00	0,00	0,00	0,00	0,00	0,00	0,00	0,00	0,00	0,00	0,00	0,00	0,00	100,00	100,00	0,00	0,00	0,00	0,00	100,00	100,00
Jardinópolis	10,00	0,00	10,00	0,00	0,00	0,00	10,00	0,00	10,00	40,00	20,00	60,00	0,00	0,00	0,00	40,00	20,00	60,00	10,00	20,00	30,00	30,00	30,00	60,00	40,00	50,00	90,00
Jataí	0,00	0,00	0,00	0,00	0,00	0,00	0,00	0,00	0,00	0,00	50,00	50,00	0,00	0,00	0,00	0,00	50,00	50,00	75,00	25,00	100,00	0,00	0,00	0,00	75,00	25,00	100,00
Jaú	0,00	0,00	0,00	0,00	0,00	0,00	0,00	0,00	0,00	11,11	0,00	11,11	0,00	0,00	0,00	11,11	0,00	11,11	16,67	29,17	45,83	25,00	29,17	54,17	41,67	58,33	100,00
Joanópolis	0,00	0,00	0,00	0,00	0,00	0,00	0,00	0,00	0,00	8,33	8,33	16,67	0,00	0,00	0,00	8,33	8,33	16,67	77,78	22,22	100,00	0,00	0,00	0,00	77,78	22,22	100,00
Jundiaí	8,33	2,78	11,11	0,00	0,00	0,00	8,33	2,78	11,11	11,11	27,78	38,89	0,00	0,00	0,00	11,11	27,78	38,89	27,78	25,00	52,78	27,78	8,33	36,11	55,56	33,33	88,89
Lagoinha	0,00	0,00	0,00	0,00	0,00	0,00	0,00	0,00	0,00	25,00	8,33	33,33	0,00	0,00	0,00	25,00	8,33	33,33	44,44	55,56	100,00	0,00	0,00	0,00	44,44	55,56	100,00
Laranjal	0,00	0,00	0,00	0,00	0,00	0,00	0,00	0,00	0,00	50,00	0,00	50,00	0,00	0,00	0,00	50,00	0,00	50,00	40,00	40,00	80,00	20,00	0,00	20,00	60,00	40,00	100,00
Lavrinhas	20,00	0,00	20,00	0,00	0,00	0,00	20,00	0,00	20,00	100,00	0,00	100,00	0,00	0,00	0,00	100,00	0,00	100,00	60,00	20,00	80,00	0,00	0,00	0,00	60,00	20,00	80,00
Leme	0,00	0,00	0,00	0,00	0,00	0,00	0,00	0,00	0,00	11,11	11,11	22,22	0,00	0,00	0,00	11,11	11,11	22,22	40,00	40,00	80,00	20,00	0,00	20,00	60,00	40,00	100,00
Lençóis Paulista	10,00	0,00	10,00	0,00	0,00	0,00	10,00	0,00	10,00	36,36	0,00	36,36	0,00	0,00	0,00	36,36	0,00	36,36	30,00	20,00	50,00	20,00	20,00	40,00	50,00	40,00	90,00
Limeira	10,53	5,26	15,79	0,00	0,00	0,00	10,53	5,26	15,79	28,57	14,29	42,86	0,00	0,00	0,00	28,57	14,29	42,86	23,68	13,16	36,84	26,32	21,05	47,37	50,00	34,21	84,21
Lins	15,38	7,69	23,08	0,00	0,00	0,00	15,38	7,69	23,08	0,00	0,00	0,00	0,00	0,00	0,00	0,00	0,00	0,00	38,46	15,38	53,85	0,00	23,08	23,08	38,46	38,46	76,92
Lorena	0,00	0,00	0,00	0,00	0,00	0,00	0,00	0,00	0,00	20,00	20,00	40,00	0,00	0,00	0,00	20,00	20,00	40,00	42,86	57,14	100,00	0,00	0,00	0,00	42,86	57,14	100,00
Mairiporã	10,00	0,00	10,00	0,00	0,00	0,00	10,00	0,00	10,00	0,00	0,00	0,00	0,00	0,00	0,00	0,00	0,00	0,00	60,00	20,00	80,00	10,00	0,00	10,00	70,00	20,00	90,00
Matão	9,09	0,00	9,09	0,00	0,00	0,00	9,09	0,00	9,09	7,69	7,69	15,38	7,69	0,00	7,69	15,38	7,69	23,08	9,09	27,27	36,36	18,18	36,36	54,55	27,27	63,64	90,91
Mineiros do Tietê	12,50	0,00	12,50	0,00	0,00	0,00	12,50	0,00	12,50	0,00	0,00	0,00	0,00	0,00	0,00	0,00	0,00	0,00	12,50	25,00	37,50	37,50	12,50	50,00	50,00	37,50	87,50
Mococa	9,09	0,00	9,09	9,09	0,00	9,09	18,18	0,00	18,18	33,33	0,00	33,33	0,00	0,00	0,00	33,33	0,00	33,33	45,45	18,18	63,64	18,18	0,00	18,18	63,64	18,18	81,82
Mogi das Cruzes	5,26	0,00	5,26	0,00	0,00	0,00	5,26	0,00	5,26	0,00	0,00	0,00	0,00	0,00	0,00	0,00	0,00	0,00	42,11	47,37	89,47	0,00	5,26	5,26	42,11	52,63	94,74
Mogi-Guaçu	0,00	0,00	0,00	0,00	0,00	0,00	0,00	0,00	0,00	8,33	0,00	8,33	0,00	0,00	0,00	8,33	0,00	8,33	0,00	0,00	0,00	0,00	0,00	0,00	0,00	0,00	0,00
Mogi-Mirim	0,00	0,00	0,00	0,00	0,00	0,00	0,00	0,00	0,00	4,00	12,00	16,00	0,00	0,00	0,00	4,00	12,00	16,00	47,62	19,05	66,67	14,29	19,05	33,33	61,90	38,10	100,00
Monte Alto	5,56	0,00	5,56	0,00	0,00	0,00	5,56	0,00	5,56	38,46	7,69	46,15	0,00	0,00	0,00	38,46	7,69	46,15	33,33	22,22	55,56	22,22	16,67	38,89	55,56	38,89	94,44
Monte Azul Paulista	0,00	0,00	0,00	0,00	0,00	0,00	0,00	0,00	0,00	28,57	0,00	28,57	0,00	0,00	0,00	28,57	0,00	28,57	100,00	0,00	100,00	0,00	0,00	0,00	100,00	0,00	100,00
Monte Mor	0,00	0,00	0,00	0,00	0,00	0,00	0,00	0,00	0,00	0,00	20,00	20,00	0,00	0,00	0,00	0,00	20,00	20,00	0,00	100,00	100,00	0,00	0,00	0,00	0,00	100,00	100,00
Monteiro Lobato	33,33	0,00	33,33	0,00	0,00	0,00	33,33	0,00	33,33	0,00	0,00	0,00	0,00	0,00	0,00	0,00	0,00	0,00	33,33	33,33	66,67	0,00	0,00	0,00	33,33	33,33	66,67
Natividade da Serra	0,00	0,00	0,00	0,00	0,00	0,00	0,00	0,00	0,00	0,00	20,00	20,00	0,00	0,00	0,00	0,00	20,00	20,00	0,00	0,00	0,00	0,00	0,00	0,00	0,00	0,00	0,00
Nazaré Paulista	0,00	0,00	0,00	0,00	0,00	0,00	0,00	0,00	0,00	0,00	25,00	25,00	0,00	0,00	0,00	0,00	25,00	25,00	71,43	28,57	100,00	0,00	0,00	0,00	71,43	28,57	100,00
Novo Horizonte	0,00	0,00	0,00	0,00	0,00	0,00	0,00	0,00	0,00	0,00	0,00	0,00	0,00	0,00	0,00	0,00	0,00	0,00	75,00	25,00	100,00	0,00	0,00	0,00	75,00	25,00	100,00
Óleo	0,00	0,00	0,00	0,00	0,00	0,00	0,00	0,00	0,00	0,00	0,00	0,00	0,00	0,00	0,00	0,00	0,00	0,00	0,00	100,00	100,00	0,00	0,00	0,00	0,00	100,00	100,00
Olímpia	8,82	2,94	11,76	5,88	2,94	8,82	14,71	5,88	20,59	29,41	17,65	47,06	0,00	5,88	5,88	29,41	23,53	52,94	26,47	20,59	47,06	11,76	20,59	32,35	38,24	41,18	79,41

(Continua)

(Continuação)

Municípios	0-14 anos																		15 anos e +								
	Cegos									Surdos-Mudos									Cegos								
	Brasileiro			Estrangeiro			Total			Brasileiro			Estrangeiro			Total			Brasileiro			Estrangeiro			Total		
	H	M	T	H	M	T	H	M	T	H	M	T	H	M	T	H	M	T	H	M	T	H	M	T	H	M	T
Orlândia	5,88	5,88	11,76	0,00	0,00	0,00	5,88	5,88	11,76	4,35	8,70	13,04	0,00	0,00	0,00	4,35	8,70	13,04	35,29	23,53	58,82	17,65	11,76	29,41	52,94	35,29	88,24
Ourinhos	0,00	0,00	0,00	0,00	0,00	0,00	0,00	0,00	0,00	0,00	0,00	0,00	0,00	0,00	0,00	0,00	0,00	0,00	0,00	0,00	0,00	0,00	0,00	0,00	0,00	0,00	0,00
Palmital	0,00	0,00	0,00	0,00	0,00	0,00	0,00	0,00	0,00	25,00	8,33	33,33	0,00	0,00	0,00	25,00	8,33	33,33	100,00	0,00	100,00	0,00	0,00	0,00	100,00	0,00	100,00
Paraibuna	0,00	6,25	6,25	0,00	0,00	0,00	0,00	6,25	6,25	0,00	20,00	20,00	0,00	0,00	0,00	0,00	20,00	20,00	56,25	37,50	93,75	0,00	0,00	0,00	56,25	37,50	93,75
Patrocínio Paulista	0,00	0,00	0,00	0,00	0,00	0,00	0,00	0,00	0,00	33,33	16,67	50,00	0,00	0,00	0,00	33,33	16,67	50,00	66,67	33,33	100,00	0,00	0,00	0,00	66,67	33,33	100,00
Pederneiras	5,88	0,00	5,88	0,00	0,00	0,00	5,88	0,00	5,88	25,00	25,00	50,00	0,00	0,00	0,00	25,00	25,00	50,00	29,41	41,18	70,59	11,76	11,76	23,53	41,18	52,94	94,12
Pedreira	0,00	0,00	0,00	0,00	0,00	0,00	0,00	0,00	0,00	0,00	50,00	50,00	0,00	0,00	0,00	0,00	50,00	50,00	33,33	0,00	33,33	33,33	33,33	66,67	66,67	33,33	100,00
Penápolis	8,33	8,33	16,67	0,00	0,00	0,00	8,33	8,33	16,67	33,33	33,33	66,67	0,00	0,00	0,00	33,33	33,33	66,67	16,67	25,00	41,67	8,33	33,33	41,67	25,00	58,33	83,33
Pereiras	0,00	0,00	0,00	0,00	0,00	0,00	0,00	0,00	0,00	0,00	16,67	16,67	0,00	0,00	0,00	0,00	16,67	16,67	100,00	0,00	100,00	0,00	0,00	0,00	100,00	0,00	100,00
Piedade	9,09	9,09	18,18	0,00	0,00	0,00	9,09	9,09	18,18	10,00	40,00	50,00	0,00	0,00	0,00	10,00	40,00	50,00	18,18	54,55	72,73	0,00	9,09	9,09	18,18	63,64	81,82
Pilar do Sul	0,00	0,00	0,00	0,00	0,00	0,00	0,00	0,00	0,00	50,00	0,00	50,00	0,00	0,00	0,00	50,00	0,00	50,00	50,00	50,00	100,00	0,00	0,00	0,00	50,00	50,00	100,00
Pindamonhangaba	9,09	9,09	18,18	0,00	0,00	0,00	9,09	9,09	18,18	0,00	20,00	20,00	0,00	0,00	0,00	0,00	20,00	20,00	36,36	36,36	72,73	9,09	0,00	9,09	45,45	36,36	81,82
Piquete	25,00	0,00	25,00	0,00	0,00	0,00	25,00	0,00	25,00	0,00	0,00	0,00	0,00	0,00	0,00	0,00	0,00	0,00	25,00	50,00	75,00	0,00	0,00	0,00	25,00	50,00	75,00
Piracaia	0,00	8,33	8,33	0,00	0,00	0,00	0,00	8,33	8,33	0,00	0,00	0,00	0,00	0,00	0,00	0,00	0,00	0,00	58,33	33,33	91,67	0,00	0,00	0,00	58,33	33,33	91,67
Piracicaba	11,11	7,94	19,05	1,59	0,00	1,59	12,70	7,94	20,63	21,43	7,14	28,57	0,00	0,00	0,00	21,43	7,14	28,57	26,98	22,22	49,21	20,63	9,52	30,16	47,62	31,75	79,37
Piraju	12,50	12,50	25,00	0,00	0,00	0,00	12,50	12,50	25,00	9,09	11,36	20,45	0,00	0,00	0,00	9,09	11,36	20,45	29,17	29,17	58,33	4,17	12,50	16,67	33,33	41,67	75,00
Pirajuí	25,00	8,33	33,33	0,00	0,00	0,00	25,00	8,33	33,33	13,33	20,00	33,33	6,67	0,00	6,67	20,00	20,00	40,00	25,00	8,33	33,33	25,00	8,33	33,33	50,00	16,67	66,67
Pirassununga	0,00	0,00	0,00	0,00	0,00	0,00	0,00	0,00	0,00	21,43	14,29	35,71	0,00	0,00	0,00	21,43	14,29	35,71	12,50	31,25	43,75	31,25	25,00	56,25	43,75	56,25	100,00
Piratininga	20,00	10,00	30,00	0,00	0,00	0,00	20,00	10,00	30,00	7,14	28,57	35,71	0,00	0,00	0,00	7,14	28,57	35,71	20,00	10,00	30,00	30,00	10,00	40,00	50,00	20,00	70,00
Pitangueiras	15,38	7,69	23,08	0,00	0,00	0,00	15,38	7,69	23,08	0,00	0,00	0,00	0,00	0,00	0,00	0,00	0,00	0,00	15,38	15,38	30,77	30,77	15,38	46,15	46,15	30,77	76,92
Platina	0,00	0,00	0,00	0,00	0,00	0,00	0,00	0,00	0,00	10,53	15,79	26,32	0,00	0,00	0,00	10,53	15,79	26,32	66,67	33,33	100,00	0,00	0,00	0,00	66,67	33,33	100,00
Porto Feliz	0,00	0,00	0,00	0,00	0,00	0,00	0,00	0,00	0,00	14,29	0,00	14,29	0,00	0,00	0,00	14,29	0,00	14,29	66,67	0,00	66,67	33,33	0,00	33,33	100,00	0,00	100,00
Porto Ferreira	0,00	16,67	16,67	0,00	0,00	0,00	0,00	16,67	16,67	50,00	25,00	75,00	0,00	0,00	0,00	50,00	25,00	75,00	16,67	0,00	16,67	33,33	33,33	66,67	50,00	33,33	83,33
Queluz	0,00	0,00	0,00	0,00	0,00	0,00	0,00	0,00	0,00	25,00	0,00	25,00	0,00	0,00	0,00	25,00	0,00	25,00	100,00	0,00	100,00	0,00	0,00	0,00	100,00	0,00	100,00
Redenção da Serra	0,00	0,00	0,00	0,00	0,00	0,00	0,00	0,00	0,00	0,00	0,00	0,00	0,00	0,00	0,00	0,00	0,00	0,00	45,45	54,55	100,00	0,00	0,00	0,00	45,45	54,55	100,00
Ribeira	0,00	0,00	0,00	0,00	0,00	0,00	0,00	0,00	0,00	50,00	0,00	50,00	0,00	0,00	0,00	50,00	0,00	50,00	0,00	0,00	0,00	0,00	0,00	0,00	0,00	0,00	0,00
Ribeirão Bonito	33,33	0,00	33,33	0,00	0,00	0,00	33,33	0,00	33,33	14,29	0,00	14,29	0,00	0,00	0,00	14,29	0,00	14,29	33,33	16,67	50,00	16,67	0,00	16,67	50,00	16,67	66,67
Ribeirão Branco	25,00	0,00	25,00	0,00	0,00	0,00	25,00	0,00	25,00	16,67	33,33	50,00	0,00	0,00	0,00	16,67	33,33	50,00	25,00	50,00	75,00	0,00	0,00	0,00	25,00	50,00	75,00
Ribeirão Preto	14,00	4,00	18,00	0,00	0,00	0,00	14,00	4,00	18,00	18,18	15,15	33,33	9,09	3,03	12,12	27,27	18,18	45,45	14,00	12,00	26,00	28,00	28,00	56,00	42,00	40,00	82,00
Rio Claro	10,81	2,70	13,51	0,00	0,00	0,00	10,81	2,70	13,51	11,11	27,78	38,89	0,00	0,00	0,00	11,11	27,78	38,89	24,32	24,32	48,65	21,62	16,22	37,84	45,95	40,54	86,49
Rio das Pedras	25,00	0,00	25,00	0,00	0,00	0,00	25,00	0,00	25,00	20,00	20,00	40,00	0,00	0,00	0,00	20,00	20,00	40,00	0,00	50,00	50,00	25,00	0,00	25,00	25,00	50,00	75,00
Salesópolis	0,00	0,00	0,00	0,00	0,00	0,00	0,00	0,00	0,00	0,00	0,00	0,00	0,00	0,00	0,00	0,00	0,00	0,00	66,67	33,33	100,00	0,00	0,00	0,00	66,67	33,33	100,00
Salto	28,57	0,00	28,57	0,00	0,00	0,00	28,57	0,00	28,57	14,29	0,00	14,29	0,00	0,00	0,00	14,29	0,00	14,29	28,57	0,00	28,57	42,86	0,00	42,86	71,43	0,00	71,43
Salto Grande	0,00	0,00	0,00	0,00	0,00	0,00	0,00	0,00	0,00	0,00	12,50	12,50	0,00	0,00	0,00	0,00	12,50	12,50	57,14	14,29	71,43	14,29	14,29	28,57	71,43	28,57	100,00
Santa Adélia	0,00	0,00	0,00	0,00	0,00	0,00	0,00	0,00	0,00	33,33	6,67	40,00	0,00	0,00	0,00	33,33	6,67	40,00	11,76	23,53	35,29	35,29	29,41	64,71	47,06	52,94	100,00
Santa Bárbara D'Oeste	0,00	0,00	0,00	0,00	0,00	0,00	0,00	0,00	0,00	0,00	0,00	0,00	0,00	0,00	0,00	0,00	0,00	0,00	60,00	40,00	100,00	0,00	0,00	0,00	60,00	40,00	100,00
Santa Branca	20,00	0,00	20,00	0,00	0,00	0,00	20,00	0,00	20,00	0,00	0,00	0,00	0,00	0,00	0,00	0,00	0,00	0,00	40,00	40,00	80,00	0,00	0,00	0,00	40,00	40,00	80,00
Santa Cruz da Conceição	0,00	0,00	0,00	0,00	0,00	0,00	0,00	0,00	0,00	14,29	14,29	28,57	0,00	0,00	0,00	14,29	14,29	28,57	0,00	50,00	50,00	50,00	0,00	50,00	50,00	50,00	100,00
Santa Cruz das Palmeiras	0,00	0,00	0,00	0,00	0,00	0,00	0,00	0,00	0,00	0,00	25,00	25,00	0,00	0,00	0,00	0,00	25,00	25,00	22,22	11,11	33,33	44,44	22,22	66,67	66,67	33,33	100,00
Santa Cruz do Rio Pardo	7,69	0,00	7,69	0,00	0,00	0,00	7,69	0,00	7,69	11,43	2,86	14,29	0,00	0,00	0,00	11,43	2,86	14,29	30,77	38,46	69,23	15,38	7,69	23,08	46,15	46,15	92,31
Santa Isabel	27,27	9,09	36,36	0,00	0,00	0,00	27,27	9,09	36,36	0,00	25,00	25,00	0,00	0,00	0,00	0,00	25,00	25,00	18,18	36,36	54,55	9,09	0,00	9,09	27,27	36,36	63,64

(Continua)

(Continuação)

Municípios	0-14 anos																		15 anos e +								
	Cegos									Surdos-Mudos									Cegos								
	Brasileiro			Estrangeiro			Total			Brasileiro			Estrangeiro			Total			Brasileiro			Estrangeiro			Total		
	H	M	T	H	M	T	H	M	T	H	M	T	H	M	T	H	M	T	H	M	T	H	M	T	H	M	T
Santa Rita do Passa Quatro	0,00	0,00	0,00	0,00	0,00	0,00	0,00	0,00	0,00	30,00	10,00	40,00	0,00	0,00	0,00	30,00	10,00	40,00	16,67	16,67	33,33	16,67	50,00	66,67	33,33	66,67	100,00
Santa Rosa do Viterbo	0,00	0,00	0,00	0,00	0,00	0,00	0,00	0,00	0,00	0,00	0,00	0,00	0,00	0,00	0,00	0,00	0,00	0,00	100,00	0,00	100,00	0,00	0,00	0,00	100,00	0,00	100,00
Santana de Parnaíba	0,00	0,00	0,00	0,00	0,00	0,00	0,00	0,00	0,00	0,00	0,00	0,00	0,00	0,00	0,00	0,00	0,00	0,00	66,67	33,33	100,00	0,00	0,00	0,00	66,67	33,33	100,00
Santo Amaro	10,00	0,00	10,00	0,00	0,00	0,00	10,00	0,00	10,00	100,00	0,00	100,00	0,00	0,00	0,00	100,00	0,00	100,00	30,00	40,00	70,00	20,00	0,00	20,00	50,00	40,00	90,00
Santo Antônio da Alegria	28,57	0,00	28,57	0,00	0,00	0,00	28,57	0,00	28,57	100,00	0,00	100,00	0,00	0,00	0,00	100,00	0,00	100,00	28,57	42,86	71,43	0,00	0,00	0,00	28,57	42,86	71,43
Santos	0,00	2,08	2,08	0,00	4,17	4,17	0,00	6,25	6,25	18,75	18,75	37,50	6,25	0,00	6,25	25,00	18,75	43,75	27,08	22,92	50,00	37,50	6,25	43,75	64,58	29,17	93,75
São Bento do Sapucaí	13,33	0,00	13,33	0,00	0,00	0,00	13,33	0,00	13,33	0,00	0,00	0,00	0,00	0,00	0,00	0,00	0,00	0,00	53,33	33,33	86,67	0,00	0,00	0,00	53,33	33,33	86,67
São Bernardo do Campo	14,29	0,00	14,29	7,14	0,00	7,14	21,43	0,00	21,43	22,22	22,22	44,44	0,00	11,11	11,11	22,22	33,33	55,56	21,43	14,29	35,71	28,57	14,29	42,86	50,00	28,57	78,57
São Carlos	7,32	0,00	7,32	0,00	0,00	0,00	7,32	0,00	7,32	14,29	28,57	42,86	0,00	7,14	7,14	14,29	35,71	50,00	29,27	31,71	60,98	21,95	9,76	31,71	51,22	41,46	92,68
São João da Boa Vista	11,11	3,70	14,81	3,70	0,00	3,70	14,81	3,70	18,52	22,22	14,81	37,04	0,00	0,00	0,00	22,22	14,81	37,04	22,22	14,81	37,04	22,22	22,22	44,44	44,44	37,04	81,48
São Joaquim da Barra	0,00	0,00	0,00	0,00	0,00	0,00	0,00	0,00	0,00	33,33	33,33	66,67	0,00	0,00	0,00	33,33	33,33	66,67	37,50	0,00	37,50	37,50	25,00	62,50	75,00	25,00	100,00
São José do Barreiro	0,00	0,00	0,00	0,00	0,00	0,00	0,00	0,00	0,00	0,00	0,00	0,00	0,00	0,00	0,00	0,00	0,00	0,00	33,33	66,67	100,00	0,00	0,00	0,00	33,33	66,67	100,00
São José do Rio Pardo	4,17	20,83	25,00	0,00	4,17	4,17	4,17	25,00	29,17	12,50	11,11	23,61	0,00	0,00	0,00	12,50	11,11	23,61	25,00	25,00	50,00	20,83	0,00	20,83	45,83	25,00	70,83
São José do Rio Preto	11,11	9,26	20,37	0,00	1,85	1,85	11,11	11,11	22,22	19,48	19,48	38,96	0,65	0,65	1,30	20,13	20,13	40,26	31,48	22,22	53,70	14,81	9,26	24,07	46,30	31,48	77,78
São José dos Campos	0,00	0,00	0,00	0,00	0,00	0,00	0,00	0,00	0,00	50,00	0,00	50,00	0,00	0,00	0,00	50,00	0,00	50,00	46,67	46,67	93,33	6,67	0,00	6,67	53,33	46,67	100,00
São Luis do Paraitinga	15,38	0,00	15,38	0,00	0,00	0,00	15,38	0,00	15,38	14,29	0,00	14,29	0,00	0,00	0,00	14,29	0,00	14,29	46,15	38,46	84,62	0,00	0,00	0,00	46,15	38,46	84,62
São Manuel	13,64	9,09	22,73	0,00	0,00	0,00	13,64	9,09	22,73	11,76	0,00	11,76	0,00	0,00	0,00	11,76	0,00	11,76	18,18	31,82	50,00	18,18	9,09	27,27	36,36	40,91	77,27
São Miguel Arcanjo	0,00	0,00	0,00	0,00	0,00	0,00	0,00	0,00	0,00	33,33	0,00	33,33	0,00	0,00	0,00	33,33	0,00	33,33	80,00	20,00	100,00	0,00	0,00	0,00	80,00	20,00	100,00
São Paulo	4,78	1,71	6,48	0,34	0,00	0,34	5,12	1,71	6,83	21,78	9,78	31,56	2,22	2,22	4,44	24,00	12,00	36,00	19,11	20,14	39,25	30,38	23,55	53,92	49,49	43,69	93,17
São Pedro	0,00	10,00	10,00	0,00	0,00	0,00	0,00	10,00	10,00	35,29	0,00	35,29	0,00	0,00	0,00	35,29	0,00	35,29	30,00	40,00	70,00	20,00	0,00	20,00	50,00	40,00	90,00
São Pedro do Turvo	0,00	0,00	0,00	0,00	0,00	0,00	0,00	0,00	0,00	3,13	12,50	15,63	0,00	0,00	0,00	3,13	12,50	15,63	40,00	60,00	100,00	0,00	0,00	0,00	40,00	60,00	100,00
São Roque	0,00	12,50	12,50	0,00	0,00	0,00	0,00	12,50	12,50	0,00	12,50	12,50	0,00	0,00	0,00	0,00	12,50	12,50	25,00	50,00	75,00	12,50	0,00	12,50	37,50	50,00	87,50
São Sebastião	0,00	0,00	0,00	0,00	0,00	0,00	0,00	0,00	0,00	0,00	0,00	0,00	0,00	0,00	0,00	0,00	0,00	0,00	25,00	75,00	100,00	0,00	0,00	0,00	25,00	75,00	100,00
São Simão	0,00	0,00	0,00	0,00	0,00	0,00	0,00	0,00	0,00	27,27	9,09	36,36	0,00	0,00	0,00	27,27	9,09	36,36	60,00	0,00	60,00	40,00	0,00	40,00	100,00	0,00	100,00
São Vicente	0,00	0,00	0,00	0,00	0,00	0,00	0,00	0,00	0,00	40,00	0,00	40,00	0,00	0,00	0,00	40,00	0,00	40,00	0,00	33,33	33,33	0,00	66,67	66,67	0,00	100,00	100,00
Sarapuí	0,00	0,00	0,00	0,00	0,00	0,00	0,00	0,00	0,00	0,00	0,00	0,00	0,00	0,00	0,00	0,00	0,00	0,00	0,00	0,00	0,00	0,00	0,00	0,00	0,00	0,00	0,00
Serra Negra	0,00	5,56	5,56	0,00	0,00	0,00	0,00	5,56	5,56	0,00	3,57	3,57	0,00	0,00	0,00	0,00	3,57	3,57	33,33	50,00	83,33	11,11	0,00	11,11	44,44	50,00	94,44
Sertãozinho	0,00	8,33	8,33	0,00	0,00	0,00	0,00	8,33	8,33	44,44	11,11	55,56	0,00	0,00	0,00	44,44	11,11	55,56	58,33	0,00	58,33	8,33	25,00	33,33	66,67	25,00	91,67
Silveiras	20,00	0,00	20,00	0,00	0,00	0,00	20,00	0,00	20,00	42,86	0,00	42,86	0,00	0,00	0,00	42,86	0,00	42,86	40,00	20,00	60,00	20,00	0,00	20,00	60,00	20,00	80,00
Socorro	0,00	6,25	6,25	0,00	0,00	0,00	0,00	6,25	6,25	12,90	9,68	22,58	0,00	0,00	0,00	12,90	9,68	22,58	56,25	25,00	81,25	12,50	0,00	12,50	68,75	25,00	93,75
Sorocaba	0,00	2,56	2,56	0,00	0,00	0,00	0,00	2,56	2,56	19,05	4,76	23,81	0,00	4,76	4,76	19,05	9,52	28,57	33,33	46,15	79,49	12,82	5,13	17,95	46,15	51,28	97,44
Tabapuã	0,00	14,29	14,29	0,00	0,00	0,00	0,00	14,29	14,29	12,50	0,00	12,50	0,00	0,00	0,00	12,50	0,00	12,50	0,00	57,14	57,14	14,29	14,29	28,57	14,29	71,43	85,71
Tambaú	0,00	0,00	0,00	0,00	0,00	0,00	0,00	0,00	0,00	28,57	14,29	42,86	0,00	0,00	0,00	28,57	14,29	42,86	100,00	0,00	100,00	0,00	0,00	0,00	100,00	0,00	100,00
Taquaritinga	21,05	10,53	31,58	0,00	0,00	0,00	21,05	10,53	31,58	15,38	0,00	15,38	0,00	7,69	7,69	15,38	7,69	23,08	5,26	21,05	26,32	26,32	15,79	42,11	31,58	36,84	68,42
Tatuí	0,00	0,00	0,00	0,00	0,00	0,00	0,00	0,00	0,00	6,25	12,50	18,75	0,00	0,00	0,00	6,25	12,50	18,75	66,67	29,17	95,83	4,17	0,00	4,17	70,83	29,17	100,00
Taubaté	3,85	11,54	15,38	0,00	0,00	0,00	3,85	11,54	15,38	30,00	0,00	30,00	0,00	0,00	0,00	30,00	0,00	30,00	46,15	30,77	76,92	3,85	3,85	7,69	50,00	34,62	84,62
Tietê	0,00	0,00	0,00	0,00	0,00	0,00	0,00	0,00	0,00	8,33	0,00	8,33	0,00	0,00	0,00	8,33	0,00	8,33	40,00	20,00	60,00	40,00	0,00	40,00	80,00	20,00	100,00
Tremembé	0,00	0,00	0,00	0,00	0,00	0,00	0,00	0,00	0,00	0,00	0,00	0,00	0,00	0,00	0,00	0,00	0,00	0,00	75,00	0,00	75,00	0,00	25,00	25,00	75,00	25,00	100,00
Ubatuba	16,67	25,00	41,67	0,00	0,00	0,00	16,67	25,00	41,67	22,22	0,00	22,22	0,00	0,00	0,00	22,22	0,00	22,22	33,33	25,00	58,33	0,00	0,00	0,00	33,33	25,00	58,33
Viradouro	10,00	0,00	10,00	0,00	0,00	0,00	10,00	0,00	10,00	37,50	12,50	50,00	0,00	0,00	0,00	37,50	12,50	50,00	30,00	40,00	70,00	10,00	10,00	20,00	40,00	50,00	90,00
Estado de São Paulo	7,25	4,07	11,33	0,36	0,32	0,68	7,61	4,39	12,00	16,29	11,28	27,57	0,74	0,63	1,37	17,03	11,91	28,94	33,44	27,87	61,31	15,68	11,00	26,69	49,12	38,87	88,00

(Continua)

(Continuação)

Municípios	15 anos e +									Total																	
	Surdos-Mudos									Cegos									Surdos-Mudos								
	Brasileiro			Estrangeiro			Total			Brasileiro			Estrangeiro			Total			Brasileiro			Estrangeiro			Total		
	H	M	T	H	M	T	H	M	T	H	M	T	H	M	T	H	M	T	H	M	T	H	M	T	H	M	T
Águas de Santa Bárbara	22,22	38,89	61,11	0,00	0,00	0,00	22,22	38,89	61,11	60,00	20,00	80,00	20,00	0,00	20,00	80,00	20,00	100,00	38,89	50,00	88,89	11,11	0,00	11,11	50,00	50,00	100,00
Agudos	31,58	26,32	57,89	5,26	0,00	5,26	36,84	26,32	63,16	28,57	42,86	71,43	14,29	14,29	28,57	42,86	57,14	100,00	52,63	42,11	94,74	5,26	0,00	5,26	57,89	42,11	100,00
Altinópolis	0,00	71,43	71,43	0,00	0,00	0,00	0,00	71,43	71,43	66,67	33,33	100,00	0,00	0,00	0,00	66,67	33,33	100,00	14,29	85,71	100,00	0,00	0,00	0,00	14,29	85,71	100,00
Amparo	41,18	23,53	64,71	11,76	0,00	11,76	52,94	23,53	76,47	41,67	25,00	66,67	20,83	12,50	33,33	62,50	37,50	100,00	58,82	29,41	88,24	11,76	0,00	11,76	70,59	29,41	100,00
Analândia	100,00	0,00	100,00	0,00	0,00	0,00	100,00	0,00	100,00	0,00	0,00	0,00	100,00	0,00	100,00	100,00	0,00	100,00	100,00	0,00	100,00	0,00	0,00	0,00	100,00	0,00	100,00
Angatuba	44,44	11,11	55,56	0,00	0,00	0,00	44,44	11,11	55,56	44,44	55,56	100,00	0,00	0,00	0,00	44,44	55,56	100,00	55,56	44,44	100,00	0,00	0,00	0,00	55,56	44,44	100,00
Anhembi	66,67	0,00	66,67	0,00	0,00	0,00	66,67	0,00	66,67	0,00	0,00	0,00	0,00	0,00	0,00	0,00	0,00	0,00	100,00	0,00	100,00	0,00	0,00	0,00	100,00	0,00	100,00
Apiaí	36,36	36,36	72,73	0,00	0,00	0,00	36,36	36,36	72,73	42,86	57,14	100,00	0,00	0,00	0,00	42,86	57,14	100,00	45,45	54,55	100,00	0,00	0,00	0,00	45,45	54,55	100,00
Araçariguama	100,00	0,00	100,00	0,00	0,00	0,00	100,00	0,00	100,00	100,00	0,00	100,00	0,00	0,00	0,00	100,00	0,00	100,00	100,00	0,00	100,00	0,00	0,00	0,00	100,00	0,00	100,00
Araçoiaba da Serra	0,00	0,00	0,00	0,00	0,00	0,00	0,00	0,00	0,00	57,14	42,86	100,00	0,00	0,00	0,00	57,14	42,86	100,00	0,00	0,00	0,00	0,00	0,00	0,00	0,00	0,00	0,00
Araraquara	0,00	15,38	15,38	15,38	0,00	15,38	15,38	15,38	30,77	13,33	46,67	60,00	13,33	26,67	40,00	26,67	73,33	100,00	30,77	38,46	69,23	30,77	0,00	30,77	61,54	38,46	100,00
Araras	0,00	28,57	28,57	14,29	0,00	14,29	14,29	28,57	42,86	26,09	52,17	78,26	13,04	8,70	21,74	39,13	60,87	100,00	28,57	57,14	85,71	14,29	0,00	14,29	42,86	57,14	100,00
Areias	100,00	0,00	100,00	0,00	0,00	0,00	100,00	0,00	100,00	50,00	50,00	100,00	0,00	0,00	0,00	50,00	50,00	100,00	100,00	0,00	100,00	0,00	0,00	0,00	100,00	0,00	100,00
Ariranha	16,67	16,67	33,33	16,67	0,00	16,67	33,33	16,67	50,00	0,00	0,00	0,00	66,67	33,33	100,00	66,67	33,33	100,00	33,33	33,33	66,67	33,33	0,00	33,33	66,67	33,33	100,00
Assis	35,29	58,82	94,12	0,00	0,00	0,00	35,29	58,82	94,12	60,00	40,00	100,00	0,00	0,00	0,00	60,00	40,00	100,00	35,29	64,71	100,00	0,00	0,00	0,00	35,29	64,71	100,00
Atibaia	27,78	33,33	61,11	5,56	11,11	16,67	33,33	44,44	77,78	40,00	45,00	85,00	5,00	10,00	15,00	45,00	55,00	100,00	38,89	44,44	83,33	5,56	11,11	16,67	44,44	55,56	100,00
Avaí	33,33	33,33	66,67	0,00	0,00	0,00	33,33	33,33	66,67	33,33	55,56	88,89	11,11	0,00	11,11	44,44	55,56	100,00	50,00	50,00	100,00	0,00	0,00	0,00	50,00	50,00	100,00
Avaré	15,38	38,46	53,85	15,38	7,69	23,08	30,77	46,15	76,92	50,00	25,00	75,00	12,50	12,50	25,00	62,50	37,50	100,00	23,08	46,15	69,23	15,38	15,38	30,77	38,46	61,54	100,00
Bananal	40,00	40,00	80,00	0,00	0,00	0,00	40,00	40,00	80,00	66,67	33,33	100,00	0,00	0,00	0,00	66,67	33,33	100,00	40,00	60,00	100,00	0,00	0,00	0,00	40,00	60,00	100,00
Bariri	18,18	45,45	63,64	0,00	0,00	0,00	18,18	45,45	63,64	23,08	38,46	61,54	7,69	30,77	38,46	30,77	69,23	100,00	36,36	45,45	81,82	9,09	9,09	18,18	45,45	54,55	100,00
Barra Bonita	50,00	0,00	50,00	50,00	0,00	50,00	100,00	0,00	100,00	50,00	0,00	50,00	50,00	0,00	50,00	100,00	0,00	100,00	50,00	0,00	50,00	50,00	0,00	50,00	100,00	0,00	100,00
Barretos	25,00	37,50	62,50	4,17	0,00	4,17	29,17	37,50	66,67	32,14	46,43	78,57	10,71	10,71	21,43	42,86	57,14	100,00	33,33	62,50	95,83	4,17	0,00	4,17	37,50	62,50	100,00
Batatais	40,00	20,00	60,00	0,00	0,00	0,00	40,00	20,00	60,00	28,57	42,86	71,43	28,57	0,00	28,57	57,14	42,86	100,00	60,00	20,00	80,00	20,00	0,00	20,00	80,00	20,00	100,00
Bauru	60,00	20,00	80,00	0,00	0,00	0,00	60,00	20,00	80,00	44,44	33,33	77,78	0,00	22,22	22,22	44,44	55,56	100,00	80,00	20,00	100,00	0,00	0,00	0,00	80,00	20,00	100,00
Bebedouro	60,00	6,67	66,67	0,00	6,67	6,67	60,00	13,33	73,33	27,27	54,55	81,82	18,18	0,00	18,18	45,45	54,55	100,00	80,00	13,33	93,33	0,00	6,67	6,67	80,00	20,00	100,00
Boa Esperança do Sul	57,14	28,57	85,71	0,00	0,00	0,00	57,14	28,57	85,71	85,71	14,29	100,00	0,00	0,00	0,00	85,71	14,29	100,00	71,43	28,57	100,00	0,00	0,00	0,00	71,43	28,57	100,00
Bocaina	20,00	20,00	40,00	20,00	0,00	20,00	40,00	20,00	60,00	16,67	33,33	50,00	33,33	16,67	50,00	50,00	50,00	100,00	20,00	60,00	80,00	20,00	0,00	20,00	40,00	60,00	100,00
Bofete	40,00	33,33	73,33	0,00	0,00	0,00	40,00	33,33	73,33	71,43	14,29	85,71	14,29	0,00	14,29	85,71	14,29	100,00	53,33	46,67	100,00	0,00	0,00	0,00	53,33	46,67	100,00
Bom Sucesso	40,00	40,00	80,00	0,00	0,00	0,00	40,00	40,00	80,00	25,00	50,00	75,00	25,00	0,00	25,00	50,00	50,00	100,00	60,00	40,00	100,00	0,00	0,00	0,00	60,00	40,00	100,00
Botucatu	55,56	22,22	77,78	11,11	0,00	11,11	66,67	22,22	88,89	25,00	30,00	55,00	15,00	30,00	45,00	40,00	60,00	100,00	66,67	22,22	88,89	11,11	0,00	11,11	77,78	22,22	100,00
Bragança Paulista	49,28	26,09	75,36	4,35	7,25	11,59	53,62	33,33	86,96	42,00	44,00	86,00	2,00	12,00	14,00	44,00	56,00	100,00	56,52	31,88	88,41	4,35	7,25	11,59	60,87	39,13	100,00
Brodósqui	33,33	22,22	55,56	33,33	0,00	33,33	66,67	22,22	88,89	50,00	25,00	75,00	0,00	25,00	25,00	50,00	50,00	100,00	33,33	33,33	66,67	33,33	0,00	33,33	66,67	33,33	100,00
Brotas	33,33	66,67	100,00	0,00	0,00	0,00	33,33	66,67	100,00	35,71	28,57	64,29	21,43	14,29	35,71	57,14	42,86	100,00	33,33	66,67	100,00	0,00	0,00	0,00	33,33	66,67	100,00
Cabreúva	50,00	50,00	100,00	0,00	0,00	0,00	50,00	50,00	100,00	50,00	33,33	83,33	0,00	16,67	16,67	50,00	50,00	100,00	50,00	50,00	100,00	0,00	0,00	0,00	50,00	50,00	100,00
Caçapava	0,00	0,00	0,00	0,00	100,00	100,00	0,00	100,00	100,00	63,64	27,27	90,91	9,09	0,00	9,09	72,73	27,27	100,00	0,00	0,00	0,00	0,00	100,00	100,00	0,00	100,00	100,00
Cachoeira Paulista	40,00	0,00	40,00	0,00	0,00	0,00	40,00	0,00	40,00	33,33	66,67	100,00	0,00	0,00	0,00	33,33	66,67	100,00	60,00	40,00	100,00	0,00	0,00	0,00	60,00	40,00	100,00
Caconde	44,23	30,77	75,00	0,00	0,00	0,00	44,23	30,77	75,00	45,45	31,82	77,27	22,73	0,00	22,73	68,18	31,82	100,00	61,54	38,46	100,00	0,00	0,00	0,00	61,54	38,46	100,00
Cajurú	20,00	20,00	40,00	0,00	0,00	0,00	20,00	20,00	40,00	28,57	71,43	100,00	0,00	0,00	0,00	28,57	71,43	100,00	80,00	20,00	100,00	0,00	0,00	0,00	80,00	20,00	100,00
Campinas	33,33	25,00	58,33	12,50	8,33	20,83	45,83	33,33	79,17	43,04	24,05	67,09	18,99	13,92	32,91	62,03	37,97	100,00	41,67	37,50	79,17	12,50	8,33	20,83	54,17	45,83	100,00
Campos Novos Paulista	75,00	25,00	100,00	0,00	0,00	0,00	75,00	25,00	100,00	66,67	16,67	83,33	0,00	16,67	16,67	66,67	33,33	100,00	75,00	25,00	100,00	0,00	0,00	0,00	75,00	25,00	100,00
Cananéia	33,33	0,00	33,33	66,67	0,00	66,67	100,00	0,00	100,00	71,43	28,57	100,00	0,00	0,00	0,00	71,43	28,57	100,00	33,33	0,00	33,33	66,67	0,00	66,67	100,00	0,00	100,00

(Continuação)

Municípios	15 anos e +									Total																	
	Surdos-Mudos									Cegos									Surdos-Mudos								
	Brasileiro			Estrangeiro			Total			Brasileiro			Estrangeiro			Total			Brasileiro			Estrangeiro			Total		
	H	M	T	H	M	T	H	M	T	H	M	T	H	M	T	H	M	T	H	M	T	H	M	T	H	M	T
Capão Bonito	37,93	41,38	79,31	0,00	0,00	0,00	37,93	41,38	79,31	57,89	42,11	100,00	0,00	0,00	0,00	57,89	42,11	100,00	48,28	51,72	100,00	0,00	0,00	0,00	48,28	51,72	100,00
Capivari	0,00	54,55	54,55	18,18	0,00	18,18	18,18	54,55	72,73	43,48	43,48	86,96	8,70	4,35	13,04	52,17	47,83	100,00	0,00	63,64	63,64	27,27	9,09	36,36	27,27	72,73	100,00
Caraguatatuba	0,00	100,00	100,00	0,00	0,00	0,00	0,00	100,00	100,00	100,00	0,00	100,00	0,00	0,00	0,00	100,00	0,00	100,00	0,00	100,00	100,00	0,00	0,00	0,00	0,00	100,00	100,00
Casa Branca	38,10	19,05	57,14	0,00	9,52	9,52	38,10	28,57	66,67	36,00	40,00	76,00	8,00	16,00	24,00	44,00	56,00	100,00	52,38	38,10	90,48	0,00	9,52	9,52	52,38	47,62	100,00
Catanduva	28,57	14,29	42,86	0,00	14,29	14,29	28,57	28,57	57,14	46,15	23,08	69,23	7,69	23,08	30,77	53,85	46,15	100,00	57,14	28,57	85,71	0,00	14,29	14,29	57,14	42,86	100,00
Cerqueira César	28,57	28,57	57,14	14,29	0,00	14,29	42,86	28,57	71,43	0,00	100,00	100,00	0,00	0,00	0,00	0,00	100,00	100,00	42,86	42,86	85,71	14,29	0,00	14,29	57,14	42,86	100,00
Conceição do Monte Aleg	49,02	23,53	72,55	0,00	0,00	0,00	49,02	23,53	72,55	57,14	35,71	92,86	7,14	0,00	7,14	64,29	35,71	100,00	70,59	29,41	100,00	0,00	0,00	0,00	70,59	29,41	100,00
Conchas	100,00	0,00	100,00	0,00	0,00	0,00	100,00	0,00	100,00	85,71	14,29	100,00	0,00	0,00	0,00	85,71	14,29	100,00	100,00	0,00	100,00	0,00	0,00	0,00	100,00	0,00	100,00
Cotia	42,86	28,57	71,43	0,00	0,00	0,00	42,86	28,57	71,43	70,00	30,00	100,00	0,00	0,00	0,00	70,00	30,00	100,00	71,43	28,57	100,00	0,00	0,00	0,00	71,43	28,57	100,00
Cravinhos	11,11	11,11	22,22	0,00	22,22	22,22	11,11	33,33	44,44	31,58	26,32	57,89	15,79	26,32	42,11	47,37	52,63	100,00	33,33	22,22	55,56	0,00	44,44	44,44	33,33	66,67	100,00
Cruzeiro	28,57	71,43	100,00	0,00	0,00	0,00	28,57	71,43	100,00	50,00	37,50	87,50	0,00	12,50	12,50	50,00	50,00	100,00	28,57	71,43	100,00	0,00	0,00	0,00	28,57	71,43	100,00
Cunha	37,93	24,14	62,07	0,00	0,00	0,00	37,93	24,14	62,07	66,67	33,33	100,00	0,00	0,00	0,00	66,67	33,33	100,00	68,97	31,03	100,00	0,00	0,00	0,00	68,97	31,03	100,00
Descalvado	26,67	20,00	46,67	26,67	6,67	33,33	53,33	26,67	80,00	30,00	10,00	40,00	20,00	40,00	60,00	50,00	50,00	100,00	33,33	33,33	66,67	26,67	6,67	33,33	60,00	40,00	100,00
Dois Córregos	30,00	20,00	50,00	20,00	20,00	40,00	50,00	40,00	90,00	14,29	42,86	57,14	28,57	14,29	42,86	42,86	57,14	100,00	40,00	20,00	60,00	20,00	20,00	40,00	60,00	40,00	100,00
Dourado	33,33	33,33	66,67	0,00	0,00	0,00	33,33	33,33	66,67	0,00	14,29	14,29	42,86	42,86	85,71	42,86	57,14	100,00	66,67	33,33	100,00	0,00	0,00	0,00	66,67	33,33	100,00
Eldorado	10,00	20,00	30,00	0,00	0,00	0,00	10,00	20,00	30,00	57,14	42,86	100,00	0,00	0,00	0,00	57,14	42,86	100,00	40,00	60,00	100,00	0,00	0,00	0,00	40,00	60,00	100,00
Espírito Santo do Turvo	57,14	28,57	85,71	0,00	0,00	0,00	57,14	28,57	85,71	50,00	50,00	100,00	0,00	0,00	0,00	50,00	50,00	100,00	57,14	42,86	100,00	0,00	0,00	0,00	57,14	42,86	100,00
Espírito Santo do Pinhal	47,92	29,17	77,08	4,17	0,00	4,17	52,08	29,17	81,25	26,09	47,83	73,91	26,09	0,00	26,09	52,17	47,83	100,00	62,50	33,33	95,83	4,17	0,00	4,17	66,67	33,33	100,00
Fartura	37,50	25,00	62,50	6,25	0,00	6,25	43,75	25,00	68,75	45,45	36,36	81,82	18,18	0,00	18,18	63,64	36,36	100,00	50,00	43,75	93,75	6,25	0,00	6,25	56,25	43,75	100,00
Franca	50,00	16,67	66,67	11,11	0,00	11,11	61,11	16,67	77,78	53,85	26,92	80,77	11,54	7,69	19,23	65,38	34,62	100,00	55,56	33,33	88,89	11,11	0,00	11,11	66,67	33,33	100,00
Guararema	66,67	33,33	100,00	0,00	0,00	0,00	66,67	33,33	100,00	46,15	53,85	100,00	0,00	0,00	0,00	46,15	53,85	100,00	66,67	33,33	100,00	0,00	0,00	0,00	66,67	33,33	100,00
Guaratinguetá	31,25	37,50	68,75	0,00	0,00	0,00	31,25	37,50	68,75	54,17	43,75	97,92	2,08	0,00	2,08	56,25	43,75	100,00	46,88	53,13	100,00	0,00	0,00	0,00	46,88	53,13	100,00
Guareí	44,44	33,33	77,78	0,00	0,00	0,00	44,44	33,33	77,78	62,50	37,50	100,00	0,00	0,00	0,00	62,50	37,50	100,00	44,44	55,56	100,00	0,00	0,00	0,00	44,44	55,56	100,00
Guariba	0,00	0,00	0,00	0,00	25,00	25,00	0,00	25,00	25,00	0,00	50,00	50,00	25,00	25,00	50,00	25,00	75,00	100,00	75,00	0,00	75,00	0,00	25,00	25,00	75,00	25,00	100,00
Guarulhos	100,00	0,00	100,00	0,00	0,00	0,00	100,00	0,00	100,00	83,33	16,67	100,00	0,00	0,00	0,00	83,33	16,67	100,00	100,00	0,00	100,00	0,00	0,00	0,00	100,00	0,00	100,00
Ibitinga	25,00	50,00	75,00	0,00	12,50	12,50	25,00	62,50	87,50	66,67	16,67	83,33	16,67	0,00	16,67	83,33	16,67	100,00	25,00	62,50	87,50	0,00	12,50	12,50	25,00	75,00	100,00
Ibiúna	50,00	50,00	100,00	0,00	0,00	0,00	50,00	50,00	100,00	66,67	33,33	100,00	0,00	0,00	0,00	66,67	33,33	100,00	50,00	50,00	100,00	0,00	0,00	0,00	50,00	50,00	100,00
Igarapava	31,03	17,24	48,28	10,34	0,00	10,34	41,38	17,24	58,62	50,00	41,67	91,67	4,17	4,17	8,33	54,17	45,83	100,00	41,38	48,28	89,66	10,34	0,00	10,34	51,72	48,28	100,00
Igaratá	75,00	25,00	100,00	0,00	0,00	0,00	75,00	25,00	100,00	0,00	100,00	100,00	0,00	0,00	0,00	0,00	100,00	100,00	75,00	25,00	100,00	0,00	0,00	0,00	75,00	25,00	100,00
Iguape	35,29	29,41	64,71	0,00	0,00	0,00	35,29	29,41	64,71	54,35	43,48	97,83	2,17	0,00	2,17	56,52	43,48	100,00	58,82	41,18	100,00	0,00	0,00	0,00	58,82	41,18	100,00
Ilhabela	14,29	28,57	42,86	0,00	0,00	0,00	14,29	28,57	42,86	71,43	28,57	100,00	0,00	0,00	0,00	71,43	28,57	100,00	57,14	42,86	100,00	0,00	0,00	0,00	57,14	42,86	100,00
Indaiatuba	0,00	33,33	33,33	33,33	0,00	33,33	33,33	33,33	66,67	50,00	50,00	100,00	0,00	0,00	0,00	50,00	50,00	100,00	33,33	33,33	66,67	33,33	0,00	33,33	66,67	33,33	100,00
Ipauçu	0,00	66,67	66,67	33,33	0,00	33,33	33,33	66,67	100,00	0,00	0,00	0,00	50,00	50,00	100,00	50,00	50,00	100,00	0,00	66,67	66,67	33,33	0,00	33,33	33,33	66,67	100,00
Iporanga	0,00	100,00	100,00	0,00	0,00	0,00	0,00	100,00	100,00	100,00	0,00	100,00	0,00	0,00	0,00	100,00	0,00	100,00	0,00	100,00	100,00	0,00	0,00	0,00	0,00	100,00	100,00
Itaberá	12,50	50,00	62,50	0,00	0,00	0,00	12,50	50,00	62,50	0,00	100,00	100,00	0,00	0,00	0,00	0,00	100,00	100,00	25,00	75,00	100,00	0,00	0,00	0,00	25,00	75,00	100,00
Itaí	14,29	57,14	71,43	0,00	0,00	0,00	14,29	57,14	71,43	87,50	12,50	100,00	0,00	0,00	0,00	87,50	12,50	100,00	42,86	57,14	100,00	0,00	0,00	0,00	42,86	57,14	100,00
Itajobi	35,71	7,14	42,86	7,14	0,00	7,14	42,86	7,14	50,00	18,18	0,00	18,18	54,55	27,27	81,82	72,73	27,27	100,00	78,57	14,29	92,86	7,14	0,00	7,14	85,71	14,29	100,00
Itanhaém	33,33	0,00	33,33	0,00	0,00	0,00	33,33	0,00	33,33	66,67	33,33	100,00	0,00	0,00	0,00	66,67	33,33	100,00	66,67	33,33	100,00	0,00	0,00	0,00	66,67	33,33	100,00
Itapecerica da Serra	0,00	0,00	0,00	0,00	0,00	0,00	0,00	0,00	0,00	75,00	25,00	100,00	0,00	0,00	0,00	75,00	25,00	100,00	100,00	0,00	100,00	0,00	0,00	0,00	100,00	0,00	100,00
Itapetininga	41,18	47,06	88,24	0,00	0,00	0,00	41,18	47,06	88,24	50,00	37,50	87,50	12,50	0,00	12,50	62,50	37,50	100,00	52,94	47,06	100,00	0,00	0,00	0,00	52,94	47,06	100,00
Itapeva	35,00	32,50	67,50	0,00	0,00	0,00	35,00	32,50	67,50	55,17	41,38	96,55	3,45	0,00	3,45	58,62	41,38	100,00	47,50	52,50	100,00	0,00	0,00	0,00	47,50	52,50	100,00

(Continua)

(Continuação)

Municípios	15 anos e +									Total																	
	Surdos-Mudos									Cegos									Surdos-Mudos								
	Brasileiro			Estrangeiro			Total			Brasileiro			Estrangeiro			Total			Brasileiro			Estrangeiro			Total		
	H	M	T	H	M	T	H	M	T	H	M	T	H	M	T	H	M	T	H	M	T	H	M	T	H	M	T
Itapira	25,00	41,67	66,67	16,67	0,00	16,67	41,67	41,67	83,33	45,45	27,27	72,73	18,18	9,09	27,27	63,64	36,36	100,00	33,33	50,00	83,33	16,67	0,00	16,67	50,00	50,00	100,00
Itápolis	30,00	40,00	70,00	0,00	0,00	0,00	30,00	40,00	70,00	40,00	20,00	60,00	30,00	10,00	40,00	70,00	30,00	100,00	50,00	50,00	100,00	0,00	0,00	0,00	50,00	50,00	100,00
Itaporanga	39,13	56,52	95,65	0,00	0,00	0,00	39,13	56,52	95,65	66,67	26,67	93,33	6,67	0,00	6,67	73,33	26,67	100,00	39,13	60,87	100,00	0,00	0,00	0,00	39,13	60,87	100,00
Itapuí	0,00	100,00	100,00	0,00	0,00	0,00	0,00	100,00	100,00	0,00	0,00	0,00	100,00	0,00	100,00	100,00	0,00	100,00	0,00	100,00	100,00	0,00	0,00	0,00	0,00	100,00	100,00
Itararé	60,00	40,00	100,00	0,00	0,00	0,00	60,00	40,00	100,00	25,00	75,00	100,00	0,00	0,00	0,00	25,00	75,00	100,00	60,00	40,00	100,00	0,00	0,00	0,00	60,00	40,00	100,00
Itatiba	44,44	33,33	77,78	0,00	0,00	0,00	44,44	33,33	77,78	11,11	44,44	55,56	11,11	33,33	44,44	22,22	77,78	100,00	55,56	44,44	100,00	0,00	0,00	0,00	55,56	44,44	100,00
Itatinga	40,00	40,00	80,00	20,00	0,00	20,00	60,00	40,00	100,00	50,00	50,00	100,00	0,00	0,00	0,00	50,00	50,00	100,00	40,00	40,00	80,00	20,00	0,00	20,00	60,00	40,00	100,00
Itu	0,00	25,00	25,00	25,00	0,00	25,00	25,00	25,00	50,00	62,50	12,50	75,00	18,75	6,25	25,00	81,25	18,75	100,00	50,00	25,00	75,00	25,00	0,00	25,00	75,00	25,00	100,00
Ituverava	40,00	10,00	50,00	10,00	0,00	10,00	50,00	10,00	60,00	50,00	33,33	83,33	8,33	8,33	16,67	58,33	41,67	100,00	60,00	30,00	90,00	10,00	0,00	10,00	70,00	30,00	100,00
Jaboticabal	33,33	26,67	60,00	8,89	0,00	8,89	42,22	26,67	68,89	41,94	19,35	61,29	19,35	19,35	38,71	61,29	38,71	100,00	57,78	33,33	91,11	8,89	0,00	8,89	66,67	33,33	100,00
Jacareí	80,00	0,00	80,00	0,00	0,00	0,00	80,00	0,00	80,00	60,00	40,00	100,00	0,00	0,00	0,00	60,00	40,00	100,00	100,00	0,00	100,00	0,00	0,00	0,00	100,00	0,00	100,00
Jambeiro	100,00	0,00	100,00	0,00	0,00	0,00	100,00	0,00	100,00	0,00	100,00	100,00	0,00	0,00	0,00	0,00	100,00	100,00	100,00	0,00	100,00	0,00	0,00	0,00	100,00	0,00	100,00
Jardinópolis	20,00	20,00	40,00	0,00	0,00	0,00	20,00	20,00	40,00	20,00	20,00	40,00	30,00	30,00	60,00	50,00	50,00	100,00	60,00	40,00	100,00	0,00	0,00	0,00	60,00	40,00	100,00
Jataí	50,00	0,00	50,00	0,00	0,00	0,00	50,00	0,00	50,00	75,00	25,00	100,00	0,00	0,00	0,00	75,00	25,00	100,00	50,00	50,00	100,00	0,00	0,00	0,00	50,00	50,00	100,00
Jaú	44,44	0,00	44,44	33,33	11,11	44,44	77,78	11,11	88,89	16,67	29,17	45,83	25,00	29,17	54,17	41,67	58,33	100,00	55,56	0,00	55,56	33,33	11,11	44,44	88,89	11,11	100,00
Joanópolis	50,00	33,33	83,33	0,00	0,00	0,00	50,00	33,33	83,33	77,78	22,22	100,00	0,00	0,00	0,00	77,78	22,22	100,00	58,33	41,67	100,00	0,00	0,00	0,00	58,33	41,67	100,00
Jundiaí	27,78	11,11	38,89	11,11	11,11	22,22	38,89	22,22	61,11	36,11	27,78	63,89	27,78	8,33	36,11	63,89	36,11	100,00	38,89	38,89	77,78	11,11	11,11	22,22	50,00	50,00	100,00
Lagoinha	33,33	33,33	66,67	0,00	0,00	0,00	33,33	33,33	66,67	44,44	55,56	100,00	0,00	0,00	0,00	44,44	55,56	100,00	58,33	41,67	100,00	0,00	0,00	0,00	58,33	41,67	100,00
Laranjal	50,00	0,00	50,00	0,00	0,00	0,00	50,00	0,00	50,00	40,00	40,00	80,00	20,00	0,00	20,00	60,00	40,00	100,00	100,00	0,00	100,00	0,00	0,00	0,00	100,00	0,00	100,00
Lavrinhas	0,00	0,00	0,00	0,00	0,00	0,00	0,00	0,00	0,00	80,00	20,00	100,00	0,00	0,00	0,00	80,00	20,00	100,00	100,00	0,00	100,00	0,00	0,00	0,00	100,00	0,00	100,00
Leme	22,22	33,33	55,56	11,11	11,11	22,22	33,33	44,44	77,78	40,00	40,00	80,00	20,00	0,00	20,00	60,00	40,00	100,00	33,33	44,44	77,78	11,11	11,11	22,22	44,44	55,56	100,00
Lençóis Paulista	27,27	18,18	45,45	0,00	18,18	18,18	27,27	36,36	63,64	40,00	20,00	60,00	20,00	20,00	40,00	60,00	40,00	100,00	63,64	18,18	81,82	0,00	18,18	18,18	63,64	36,36	100,00
Limeira	17,86	21,43	39,29	17,86	0,00	17,86	35,71	21,43	57,14	34,21	18,42	52,63	26,32	21,05	47,37	60,53	39,47	100,00	46,43	35,71	82,14	17,86	0,00	17,86	64,29	35,71	100,00
Lins	50,00	50,00	100,00	0,00	0,00	0,00	50,00	50,00	100,00	53,85	23,08	76,92	0,00	23,08	23,08	53,85	46,15	100,00	50,00	50,00	100,00	0,00	0,00	0,00	50,00	50,00	100,00
Lorena	20,00	40,00	60,00	0,00	0,00	0,00	20,00	40,00	60,00	42,86	57,14	100,00	0,00	0,00	0,00	42,86	57,14	100,00	40,00	60,00	100,00	0,00	0,00	0,00	40,00	60,00	100,00
Mairiporã	100,00	0,00	100,00	0,00	0,00	0,00	100,00	0,00	100,00	70,00	20,00	90,00	10,00	0,00	10,00	80,00	20,00	100,00	100,00	0,00	100,00	0,00	0,00	0,00	100,00	0,00	100,00
Matão	30,77	23,08	53,85	7,69	15,38	23,08	38,46	38,46	76,92	18,18	27,27	45,45	18,18	36,36	54,55	36,36	63,64	100,00	38,46	30,77	69,23	15,38	15,38	30,77	53,85	46,15	100,00
Mineiros do Tietê	0,00	100,00	100,00	0,00	0,00	0,00	0,00	100,00	100,00	25,00	25,00	50,00	37,50	12,50	50,00	62,50	37,50	100,00	0,00	100,00	100,00	0,00	0,00	0,00	0,00	100,00	100,00
Mococa	33,33	22,22	55,56	0,00	11,11	11,11	33,33	33,33	66,67	54,55	18,18	72,73	27,27	0,00	27,27	81,82	18,18	100,00	66,67	22,22	88,89	0,00	11,11	11,11	66,67	33,33	100,00
Mogi das Cruzes	40,00	50,00	90,00	0,00	10,00	10,00	40,00	60,00	100,00	47,37	47,37	94,74	0,00	5,26	5,26	47,37	52,63	100,00	40,00	50,00	90,00	0,00	10,00	10,00	40,00	60,00	100,00
Mogi-Guaçu	66,67	25,00	91,67	0,00	0,00	0,00	66,67	25,00	91,67	0,00	0,00	0,00	0,00	0,00	0,00	0,00	0,00	0,00	75,00	25,00	100,00	0,00	0,00	0,00	75,00	25,00	100,00
Mogi-Mirim	36,00	40,00	76,00	4,00	4,00	8,00	40,00	44,00	84,00	47,62	19,05	66,67	14,29	19,05	33,33	61,90	38,10	100,00	40,00	52,00	92,00	4,00	4,00	8,00	44,00	56,00	100,00
Monte Alto	7,69	38,46	46,15	0,00	7,69	7,69	7,69	46,15	53,85	38,89	22,22	61,11	22,22	16,67	38,89	61,11	38,89	100,00	46,15	46,15	92,31	0,00	7,69	7,69	46,15	53,85	100,00
Monte Azul Paulista	0,00	57,14	57,14	14,29	0,00	14,29	14,29	57,14	71,43	100,00	0,00	100,00	0,00	0,00	0,00	100,00	0,00	100,00	28,57	57,14	85,71	14,29	0,00	14,29	42,86	57,14	100,00
Monte Mor	20,00	60,00	80,00	0,00	0,00	0,00	20,00	60,00	80,00	0,00	100,00	100,00	0,00	0,00	0,00	0,00	100,00	100,00	20,00	80,00	100,00	0,00	0,00	0,00	20,00	80,00	100,00
Monteiro Lobato	0,00	100,00	100,00	0,00	0,00	0,00	0,00	100,00	100,00	66,67	33,33	100,00	0,00	0,00	0,00	66,67	33,33	100,00	0,00	100,00	100,00	0,00	0,00	0,00	0,00	100,00	100,00
Natividade da Serra	40,00	40,00	80,00	0,00	0,00	0,00	40,00	40,00	80,00	0,00	0,00	0,00	0,00	0,00	0,00	0,00	0,00	0,00	40,00	60,00	100,00	0,00	0,00	0,00	40,00	60,00	100,00
Nazaré Paulista	25,00	50,00	75,00	0,00	0,00	0,00	25,00	50,00	75,00	71,43	28,57	100,00	0,00	0,00	0,00	71,43	28,57	100,00	25,00	75,00	100,00	0,00	0,00	0,00	25,00	75,00	100,00
Novo Horizonte	62,50	25,00	87,50	12,50	0,00	12,50	75,00	25,00	100,00	75,00	25,00	100,00	0,00	0,00	0,00	75,00	25,00	100,00	62,50	25,00	87,50	12,50	0,00	12,50	75,00	25,00	100,00
Óleo	66,67	33,33	100,00	0,00	0,00	0,00	66,67	33,33	100,00	0,00	100,00	100,00	0,00	0,00	0,00	0,00	100,00	100,00	66,67	33,33	100,00	0,00	0,00	0,00	66,67	33,33	100,00
Olímpia	35,29	11,76	47,06	0,00	0,00	0,00	35,29	11,76	47,06	35,29	23,53	58,82	17,65	23,53	41,18	52,94	47,06	100,00	64,71	29,41	94,12	0,00	5,88	5,88	64,71	35,29	100,00

(Continua)

(Continuação)

Municípios	15 anos e +									Total																	
	Surdos-Mudos									Cegos									Surdos-Mudos								
	Brasileiro			Estrangeiro			Total			Brasileiro			Estrangeiro			Total			Brasileiro			Estrangeiro			Total		
	H	M	T	H	M	T	H	M	T	H	M	T	H	M	T	H	M	T	H	M	T	H	M	T	H	M	T
Orlândia	43,48	34,78	78,26	4,35	4,35	8,70	47,83	39,13	86,96	41,18	29,41	70,59	17,65	11,76	29,41	58,82	41,18	100,00	47,83	43,48	91,30	4,35	4,35	8,70	52,17	47,83	100,00
Ourinhos	0,00	66,67	66,67	33,33	0,00	33,33	33,33	66,67	100,00	0,00	0,00	0,00	0,00	0,00	0,00	0,00	0,00	0,00	0,00	66,67	66,67	33,33	0,00	33,33	33,33	66,67	100,00
Palmital	25,00	41,67	66,67	0,00	0,00	0,00	25,00	41,67	66,67	100,00	0,00	100,00	0,00	0,00	0,00	100,00	0,00	100,00	50,00	50,00	100,00	0,00	0,00	0,00	50,00	50,00	100,00
Paraibuna	60,00	20,00	80,00	0,00	0,00	0,00	60,00	20,00	80,00	56,25	43,75	100,00	0,00	0,00	0,00	56,25	43,75	100,00	60,00	40,00	100,00	0,00	0,00	0,00	60,00	40,00	100,00
Patrocínio Paulista	16,67	33,33	50,00	0,00	0,00	0,00	16,67	33,33	50,00	66,67	33,33	100,00	0,00	0,00	0,00	66,67	33,33	100,00	50,00	50,00	100,00	0,00	0,00	0,00	50,00	50,00	100,00
Pederneiras	31,25	12,50	43,75	0,00	6,25	6,25	31,25	18,75	50,00	35,29	41,18	76,47	11,76	11,76	23,53	47,06	52,94	100,00	56,25	37,50	93,75	0,00	6,25	6,25	56,25	43,75	100,00
Pedreira	50,00	0,00	50,00	0,00	0,00	0,00	50,00	0,00	50,00	33,33	0,00	33,33	33,33	33,33	66,67	66,67	33,33	100,00	50,00	50,00	100,00	0,00	0,00	0,00	50,00	50,00	100,00
Penápolis	5,56	22,22	27,78	0,00	5,56	5,56	5,56	27,78	33,33	25,00	33,33	58,33	8,33	33,33	41,67	33,33	66,67	100,00	38,89	55,56	94,44	0,00	5,56	5,56	38,89	61,11	100,00
Pereiras	50,00	33,33	83,33	0,00	0,00	0,00	50,00	33,33	83,33	100,00	0,00	100,00	0,00	0,00	0,00	100,00	0,00	100,00	50,00	50,00	100,00	0,00	0,00	0,00	50,00	50,00	100,00
Piedade	40,00	10,00	50,00	0,00	0,00	0,00	40,00	10,00	50,00	27,27	63,64	90,91	0,00	9,09	9,09	27,27	72,73	100,00	50,00	50,00	100,00	0,00	0,00	0,00	50,00	50,00	100,00
Pilar do Sul	50,00	0,00	50,00	0,00	0,00	0,00	50,00	0,00	50,00	50,00	50,00	100,00	0,00	0,00	0,00	50,00	50,00	100,00	100,00	0,00	100,00	0,00	0,00	0,00	100,00	0,00	100,00
Pindamonhangaba	60,00	20,00	80,00	0,00	0,00	0,00	60,00	20,00	80,00	45,45	45,45	90,91	9,09	0,00	9,09	54,55	45,45	100,00	60,00	40,00	100,00	0,00	0,00	0,00	60,00	40,00	100,00
Piquete	0,00	100,00	100,00	0,00	0,00	0,00	0,00	100,00	100,00	50,00	50,00	100,00	0,00	0,00	0,00	50,00	50,00	100,00	0,00	100,00	100,00	0,00	0,00	0,00	0,00	100,00	100,00
Piracaia	75,00	25,00	100,00	0,00	0,00	0,00	75,00	25,00	100,00	58,33	41,67	100,00	0,00	0,00	0,00	58,33	41,67	100,00	75,00	25,00	100,00	0,00	0,00	0,00	75,00	25,00	100,00
Piracicaba	21,43	33,33	54,76	7,14	9,52	16,67	28,57	42,86	71,43	38,10	30,16	68,25	22,22	9,52	31,75	60,32	39,68	100,00	42,86	40,48	83,33	7,14	9,52	16,67	50,00	50,00	100,00
Piraju	47,73	31,82	79,55	0,00	0,00	0,00	47,73	31,82	79,55	41,67	41,67	83,33	4,17	12,50	16,67	45,83	54,17	100,00	56,82	43,18	100,00	0,00	0,00	0,00	56,82	43,18	100,00
Pirajuí	46,67	13,33	60,00	0,00	0,00	0,00	46,67	13,33	60,00	50,00	16,67	66,67	25,00	8,33	33,33	75,00	25,00	100,00	60,00	33,33	93,33	6,67	0,00	6,67	66,67	33,33	100,00
Pirassununga	21,43	35,71	57,14	7,14	0,00	7,14	28,57	35,71	64,29	12,50	31,25	43,75	31,25	25,00	56,25	43,75	56,25	100,00	42,86	50,00	92,86	7,14	0,00	7,14	50,00	50,00	100,00
Piratininga	21,43	28,57	50,00	7,14	7,14	14,29	28,57	35,71	64,29	40,00	20,00	60,00	30,00	10,00	40,00	70,00	30,00	100,00	28,57	57,14	85,71	7,14	7,14	14,29	35,71	64,29	100,00
Pitangueiras	66,67	0,00	66,67	33,33	0,00	33,33	100,00	0,00	100,00	30,77	23,08	53,85	30,77	15,38	46,15	61,54	38,46	100,00	66,67	0,00	66,67	33,33	0,00	33,33	100,00	0,00	100,00
Platina	26,32	47,37	73,68	0,00	0,00	0,00	26,32	47,37	73,68	66,67	33,33	100,00	0,00	0,00	0,00	66,67	33,33	100,00	36,84	63,16	100,00	0,00	0,00	0,00	36,84	63,16	100,00
Porto Feliz	71,43	14,29	85,71	0,00	0,00	0,00	71,43	14,29	85,71	66,67	0,00	66,67	33,33	0,00	33,33	100,00	0,00	100,00	85,71	14,29	100,00	0,00	0,00	0,00	85,71	14,29	100,00
Porto Ferreira	25,00	0,00	25,00	0,00	0,00	0,00	25,00	0,00	25,00	16,67	16,67	33,33	33,33	33,33	66,67	50,00	50,00	100,00	75,00	25,00	100,00	0,00	0,00	0,00	75,00	25,00	100,00
Queluz	50,00	25,00	75,00	0,00	0,00	0,00	50,00	25,00	75,00	100,00	0,00	100,00	0,00	0,00	0,00	100,00	0,00	100,00	75,00	25,00	100,00	0,00	0,00	0,00	75,00	25,00	100,00
Redenção da Serra	100,00	0,00	100,00	0,00	0,00	0,00	100,00	0,00	100,00	45,45	54,55	100,00	0,00	0,00	0,00	45,45	54,55	100,00	100,00	0,00	100,00	0,00	0,00	0,00	100,00	0,00	100,00
Ribeira	50,00	0,00	50,00	0,00	0,00	0,00	50,00	0,00	50,00	0,00	0,00	0,00	0,00	0,00	0,00	0,00	0,00	0,00	100,00	0,00	100,00	0,00	0,00	0,00	100,00	0,00	100,00
Ribeirão Bonito	0,00	71,43	71,43	0,00	14,29	14,29	0,00	85,71	85,71	66,67	16,67	83,33	16,67	0,00	16,67	83,33	16,67	100,00	14,29	71,43	85,71	0,00	14,29	14,29	14,29	85,71	100,00
Ribeirão Branco	50,00	0,00	50,00	0,00	0,00	0,00	50,00	0,00	50,00	50,00	50,00	100,00	0,00	0,00	0,00	50,00	50,00	100,00	66,67	33,33	100,00	0,00	0,00	0,00	66,67	33,33	100,00
Ribeirão Preto	9,09	15,15	24,24	15,15	15,15	30,30	24,24	30,30	54,55	28,00	16,00	44,00	28,00	28,00	56,00	56,00	44,00	100,00	27,27	30,30	57,58	24,24	18,18	42,42	51,52	48,48	100,00
Rio Claro	27,78	27,78	55,56	5,56	0,00	5,56	33,33	27,78	61,11	35,14	27,03	62,16	21,62	16,22	37,84	56,76	43,24	100,00	38,89	55,56	94,44	5,56	0,00	5,56	44,44	55,56	100,00
Rio das Pedras	0,00	40,00	40,00	0,00	20,00	20,00	0,00	60,00	60,00	25,00	50,00	75,00	25,00	0,00	25,00	50,00	50,00	100,00	20,00	60,00	80,00	0,00	20,00	20,00	20,00	80,00	100,00
Salesópolis	0,00	100,00	100,00	0,00	0,00	0,00	0,00	100,00	100,00	66,67	33,33	100,00	0,00	0,00	0,00	66,67	33,33	100,00	0,00	100,00	100,00	0,00	0,00	0,00	0,00	100,00	100,00
Salto	14,29	42,86	57,14	14,29	14,29	28,57	28,57	57,14	85,71	57,14	0,00	57,14	42,86	0,00	42,86	100,00	0,00	100,00	28,57	42,86	71,43	14,29	14,29	28,57	42,86	57,14	100,00
Salto Grande	37,50	50,00	87,50	0,00	0,00	0,00	37,50	50,00	87,50	57,14	14,29	71,43	14,29	14,29	28,57	71,43	28,57	100,00	37,50	62,50	100,00	0,00	0,00	0,00	37,50	62,50	100,00
Santa Adélia	33,33	20,00	53,33	0,00	6,67	6,67	33,33	26,67	60,00	11,76	23,53	35,29	35,29	29,41	64,71	47,06	52,94	100,00	66,67	26,67	93,33	0,00	6,67	6,67	66,67	33,33	100,00
Santa Bárbara D'Oeste	0,00	100,00	100,00	0,00	0,00	0,00	0,00	100,00	100,00	60,00	40,00	100,00	0,00	0,00	0,00	60,00	40,00	100,00	0,00	100,00	100,00	0,00	0,00	0,00	0,00	100,00	100,00
Santa Branca	50,00	50,00	100,00	0,00	0,00	0,00	50,00	50,00	100,00	60,00	40,00	100,00	0,00	0,00	0,00	60,00	40,00	100,00	50,00	50,00	100,00	0,00	0,00	0,00	50,00	50,00	100,00
Santa Cruz da Conceição	57,14	14,29	71,43	0,00	0,00	0,00	57,14	14,29	71,43	0,00	50,00	50,00	50,00	0,00	50,00	50,00	50,00	100,00	71,43	28,57	100,00	0,00	0,00	0,00	71,43	28,57	100,00
Santa Cruz das Palmeiras	50,00	0,00	50,00	0,00	25,00	25,00	50,00	25,00	75,00	22,22	11,11	33,33	44,44	22,22	66,67	66,67	33,33	100,00	50,00	25,00	75,00	0,00	25,00	25,00	50,00	50,00	100,00
Santa Cruz do Rio Pardo	48,57	34,29	82,86	2,86	0,00	2,86	51,43	34,29	85,71	38,46	38,46	76,92	15,38	7,69	23,08	53,85	46,15	100,00	60,00	37,14	97,14	2,86	0,00	2,86	62,86	37,14	100,00
Santa Isabel	0,00	75,00	75,00	0,00	0,00	0,00	0,00	75,00	75,00	45,45	45,45	90,91	9,09	0,00	9,09	54,55	45,45	100,00	0,00	100,00	100,00	0,00	0,00	0,00	0,00	100,00	100,00

(Continua)

(Continuação)

Municípios	15 anos e +									Total																	
	Surdos-Mudos									Cegos									Surdos-Mudos								
	Brasileiro			Estrangeiro			Total			Brasileiro			Estrangeiro			Total			Brasileiro			Estrangeiro			Total		
	H	M	T	H	M	T	H	M	T	H	M	T	H	M	T	H	M	T	H	M	T	H	M	T	H	M	T
Santa Rita do Passa Quatr	10,00	40,00	50,00	10,00	0,00	10,00	20,00	40,00	60,00	16,67	16,67	33,33	16,67	50,00	66,67	33,33	66,67	100,00	40,00	50,00	90,00	10,00	0,00	10,00	50,00	50,00	100,00
Santa Rosa do Viterbo	0,00	100,00	100,00	0,00	0,00	0,00	0,00	100,00	100,00	100,00	0,00	100,00	0,00	0,00	0,00	100,00	0,00	100,00	0,00	100,00	100,00	0,00	0,00	0,00	0,00	100,00	100,00
Santana de Parnaíba	100,00	0,00	100,00	0,00	0,00	0,00	100,00	0,00	100,00	66,67	33,33	100,00	0,00	0,00	0,00	66,67	33,33	100,00	100,00	0,00	100,00	0,00	0,00	0,00	100,00	0,00	100,00
Santo Amaro	0,00	0,00	0,00	0,00	0,00	0,00	0,00	0,00	0,00	40,00	40,00	80,00	20,00	0,00	20,00	60,00	40,00	100,00	100,00	0,00	100,00	0,00	0,00	0,00	100,00	0,00	100,00
Santo Antônio da Alegria	0,00	0,00	0,00	0,00	0,00	0,00	0,00	0,00	0,00	57,14	42,86	100,00	0,00	0,00	0,00	57,14	42,86	100,00	100,00	0,00	100,00	0,00	0,00	0,00	100,00	0,00	100,00
Santos	31,25	0,00	31,25	25,00	0,00	25,00	56,25	0,00	56,25	27,08	25,00	52,08	37,50	10,42	47,92	64,58	35,42	100,00	50,00	18,75	68,75	31,25	0,00	31,25	81,25	18,75	100,00
São Bento do Sapucaí	70,59	29,41	100,00	0,00	0,00	0,00	70,59	29,41	100,00	66,67	33,33	100,00	0,00	0,00	0,00	66,67	33,33	100,00	70,59	29,41	100,00	0,00	0,00	0,00	70,59	29,41	100,00
São Bernardo do Campo	22,22	11,11	33,33	11,11	0,00	11,11	33,33	11,11	44,44	35,71	14,29	50,00	35,71	14,29	50,00	71,43	28,57	100,00	44,44	33,33	77,78	11,11	11,11	22,22	55,56	44,44	100,00
São Carlos	21,43	7,14	28,57	21,43	0,00	21,43	42,86	7,14	50,00	36,59	31,71	68,29	21,95	9,76	31,71	58,54	41,46	100,00	35,71	35,71	71,43	21,43	7,14	28,57	57,14	42,86	100,00
São João da Boa Vista	29,63	29,63	59,26	3,70	0,00	3,70	33,33	29,63	62,96	33,33	18,52	51,85	25,93	22,22	48,15	59,26	40,74	100,00	51,85	44,44	96,30	3,70	0,00	3,70	55,56	44,44	100,00
São Joaquim da Barra	0,00	0,00	0,00	0,00	33,33	33,33	0,00	33,33	33,33	37,50	0,00	37,50	37,50	25,00	62,50	75,00	25,00	100,00	33,33	33,33	66,67	0,00	33,33	33,33	33,33	66,67	100,00
São José do Barreiro	0,00	0,00	0,00	0,00	0,00	0,00	0,00	0,00	0,00	33,33	66,67	100,00	0,00	0,00	0,00	33,33	66,67	100,00	0,00	0,00	0,00	0,00	0,00	0,00	0,00	0,00	0,00
São José do Rio Pardo	33,33	37,50	70,83	4,17	1,39	5,56	37,50	38,89	76,39	29,17	45,83	75,00	20,83	4,17	25,00	50,00	50,00	100,00	45,83	48,61	94,44	4,17	1,39	5,56	50,00	50,00	100,00
São José do Rio Preto	29,22	25,97	55,19	3,90	0,65	4,55	33,12	26,62	59,74	42,59	31,48	74,07	14,81	11,11	25,93	57,41	42,59	100,00	48,70	45,45	94,16	4,55	1,30	5,84	53,25	46,75	100,00
São José dos Campos	25,00	25,00	50,00	0,00	0,00	0,00	25,00	25,00	50,00	46,67	46,67	93,33	6,67	0,00	6,67	53,33	46,67	100,00	75,00	25,00	100,00	0,00	0,00	0,00	75,00	25,00	100,00
São Luis do Paraitinga	42,86	42,86	85,71	0,00	0,00	0,00	42,86	42,86	85,71	61,54	38,46	100,00	0,00	0,00	0,00	61,54	38,46	100,00	57,14	42,86	100,00	0,00	0,00	0,00	57,14	42,86	100,00
São Manuel	35,29	41,18	76,47	11,76	0,00	11,76	47,06	41,18	88,24	31,82	40,91	72,73	18,18	9,09	27,27	50,00	50,00	100,00	47,06	41,18	88,24	11,76	0,00	11,76	58,82	41,18	100,00
São Miguel Arcanjo	66,67	0,00	66,67	0,00	0,00	0,00	66,67	0,00	66,67	80,00	20,00	100,00	0,00	0,00	0,00	80,00	20,00	100,00	100,00	0,00	100,00	0,00	0,00	0,00	100,00	0,00	100,00
São Paulo	20,44	17,33	37,78	13,78	12,44	26,22	34,22	29,78	64,00	23,89	21,84	45,73	30,72	23,55	54,27	54,61	45,39	100,00	42,22	27,11	69,33	16,00	14,67	30,67	58,22	41,78	100,00
São Pedro	47,06	17,65	64,71	0,00	0,00	0,00	47,06	17,65	64,71	30,00	50,00	80,00	20,00	0,00	20,00	50,00	50,00	100,00	82,35	17,65	100,00	0,00	0,00	0,00	82,35	17,65	100,00
São Pedro do Turvo	50,00	34,38	84,38	0,00	0,00	0,00	50,00	34,38	84,38	40,00	60,00	100,00	0,00	0,00	0,00	40,00	60,00	100,00	53,13	46,88	100,00	0,00	0,00	0,00	53,13	46,88	100,00
São Roque	62,50	25,00	87,50	0,00	0,00	0,00	62,50	25,00	87,50	25,00	62,50	87,50	12,50	0,00	12,50	37,50	62,50	100,00	62,50	37,50	100,00	0,00	0,00	0,00	62,50	37,50	100,00
São Sebastião	100,00	0,00	100,00	0,00	0,00	0,00	100,00	0,00	100,00	25,00	75,00	100,00	0,00	0,00	0,00	25,00	75,00	100,00	100,00	0,00	100,00	0,00	0,00	0,00	100,00	0,00	100,00
São Simão	27,27	18,18	45,45	18,18	0,00	18,18	45,45	18,18	63,64	60,00	0,00	60,00	40,00	0,00	40,00	100,00	0,00	100,00	54,55	27,27	81,82	18,18	0,00	18,18	72,73	27,27	100,00
São Vicente	0,00	60,00	60,00	0,00	0,00	0,00	0,00	60,00	60,00	0,00	33,33	33,33	0,00	66,67	66,67	0,00	100,00	100,00	40,00	60,00	100,00	0,00	0,00	0,00	40,00	60,00	100,00
Sarapuí	0,00	0,00	0,00	0,00	0,00	0,00	0,00	0,00	0,00	0,00	0,00	0,00	0,00	0,00	0,00	0,00	0,00	0,00	0,00	0,00	0,00	0,00	0,00	0,00	0,00	0,00	0,00
Serra Negra	35,71	46,43	82,14	7,14	7,14	14,29	42,86	53,57	96,43	33,33	55,56	88,89	11,11	0,00	11,11	44,44	55,56	100,00	35,71	50,00	85,71	7,14	7,14	14,29	42,86	57,14	100,00
Sertãozinho	22,22	0,00	22,22	11,11	11,11	22,22	33,33	11,11	44,44	58,33	8,33	66,67	8,33	25,00	33,33	66,67	33,33	100,00	66,67	11,11	77,78	11,11	11,11	22,22	77,78	22,22	100,00
Silveiras	14,29	42,86	57,14	0,00	0,00	0,00	14,29	42,86	57,14	60,00	20,00	80,00	20,00	0,00	20,00	80,00	20,00	100,00	57,14	42,86	100,00	0,00	0,00	0,00	57,14	42,86	100,00
Socorro	41,94	29,03	70,97	6,45	0,00	6,45	48,39	29,03	77,42	56,25	31,25	87,50	12,50	0,00	12,50	68,75	31,25	100,00	54,84	38,71	93,55	6,45	0,00	6,45	61,29	38,71	100,00
Sorocaba	28,57	42,86	71,43	0,00	0,00	0,00	28,57	42,86	71,43	33,33	48,72	82,05	12,82	5,13	17,95	46,15	53,85	100,00	47,62	47,62	95,24	0,00	4,76	4,76	47,62	52,38	100,00
Tabapuã	25,00	50,00	75,00	12,50	0,00	12,50	37,50	50,00	87,50	0,00	71,43	71,43	14,29	14,29	28,57	14,29	85,71	100,00	37,50	50,00	87,50	12,50	0,00	12,50	50,00	50,00	100,00
Tambaú	28,57	14,29	42,86	0,00	14,29	14,29	28,57	28,57	57,14	100,00	0,00	100,00	0,00	0,00	0,00	100,00	0,00	100,00	57,14	28,57	85,71	0,00	14,29	14,29	57,14	42,86	100,00
Taquaritinga	7,69	23,08	30,77	23,08	23,08	46,15	30,77	46,15	76,92	26,32	31,58	57,89	26,32	15,79	42,11	52,63	47,37	100,00	23,08	23,08	46,15	23,08	30,77	53,85	46,15	53,85	100,00
Tatuí	37,50	43,75	81,25	0,00	0,00	0,00	37,50	43,75	81,25	66,67	29,17	95,83	4,17	0,00	4,17	70,83	29,17	100,00	43,75	56,25	100,00	0,00	0,00	0,00	43,75	56,25	100,00
Taubaté	40,00	30,00	70,00	0,00	0,00	0,00	40,00	30,00	70,00	50,00	42,31	92,31	3,85	3,85	7,69	53,85	46,15	100,00	70,00	30,00	100,00	0,00	0,00	0,00	70,00	30,00	100,00
Tietê	66,67	25,00	91,67	0,00	0,00	0,00	66,67	25,00	91,67	40,00	20,00	60,00	40,00	0,00	40,00	80,00	20,00	100,00	75,00	25,00	100,00	0,00	0,00	0,00	75,00	25,00	100,00
Tremembé	100,00	0,00	100,00	0,00	0,00	0,00	100,00	0,00	100,00	75,00	0,00	75,00	0,00	25,00	25,00	75,00	25,00	100,00	100,00	0,00	100,00	0,00	0,00	0,00	100,00	0,00	100,00
Ubatuba	22,22	55,56	77,78	0,00	0,00	0,00	22,22	55,56	77,78	50,00	50,00	100,00	0,00	0,00	0,00	50,00	50,00	100,00	44,44	55,56	100,00	0,00	0,00	0,00	44,44	55,56	100,00
Viradouro	12,50	37,50	50,00	0,00	0,00	0,00	12,50	37,50	50,00	40,00	40,00	80,00	10,00	10,00	20,00	50,00	50,00	100,00	50,00	50,00	100,00	0,00	0,00	0,00	50,00	50,00	100,00
Estado de São Paulo	33,47	28,53	62,00	5,60	3,45	9,05	39,07	31,99	71,06	40,69	31,94	72,63	16,04	11,33	27,37	56,73	43,27	100,00	49,76	39,81	89,57	6,35	4,08	10,43	56,10	43,90	100,00

Fonte: Ministério da Agricultura, Indústria e Commércio. Diretoria Geral de Estatística - Recenseamento do Brasil - realizado em 1 de Setembro de 1920. Volume IV, 3a parte. Rio de Janeiro: Typ. Da Estatística, 1922.

PIRÂMIDES ETÁRIAS
Estado de São Paulo
1920

Errata: Nas pirâmides na faixa etária 25 a 29 ou 21 a 29 leia-se 20 a 29 anos.

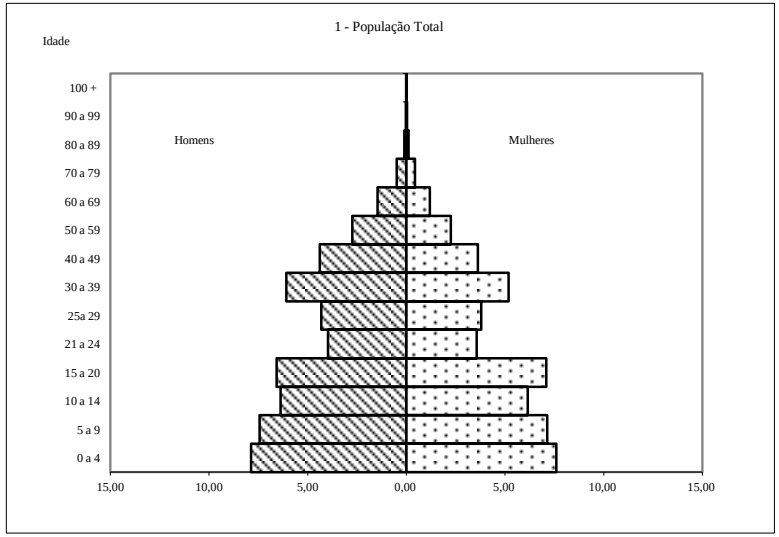
1 - População Total
Idade
100 +
90 a 99
80 a 89
70 a 79
60 a 69
50 a 59
40 a 49
30 a 39
25a 29
21 a 24
15 a 20
10 a 14
5 a 9
0 a 4
Homens
Mulheres
15,00
10,00
5,00
0,00
5,00
10,00
15,00

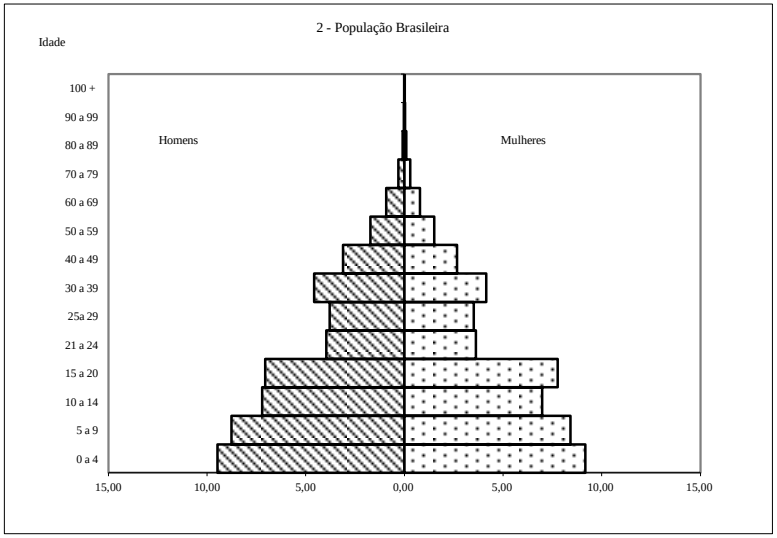
2 - População Brasileira
Idade
100 +
90 a 99
80 a 89
70 a 79
60 a 69
50 a 59
40 a 49
30 a 39
25a 29
21 a 24
15 a 20
10 a 14
5 a 9
0 a 4
Homens
Mulheres
15,00
10,00
5,00
0,00
5,00
10,00
15,00

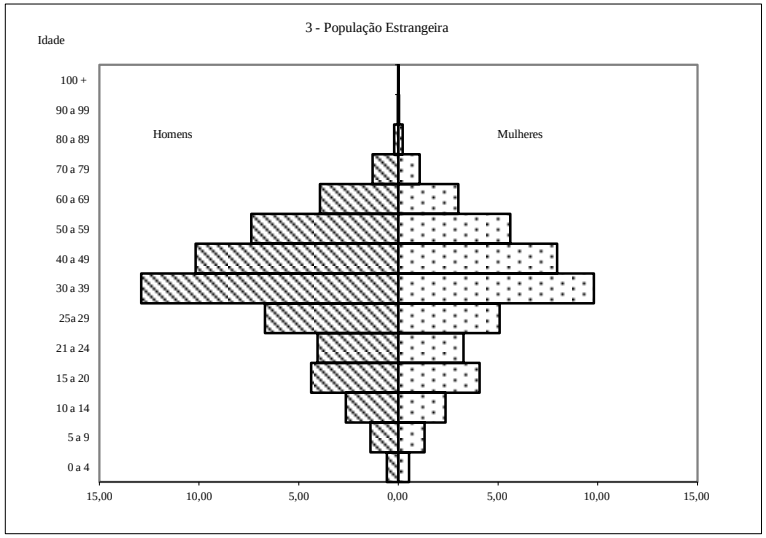
3 - População Estrangeira
Idade
100 +
90 a 99
80 a 89
70 a 79
60 a 69
50 a 59
40 a 49
30 a 39
25a 29
21 a 24
15 a 20
10 a 14
5 a 9
0 a 4
Homens
Mulheres
15,00
10,00
5,00
0,00
5,00
10,00
15,00

População Estrangeira

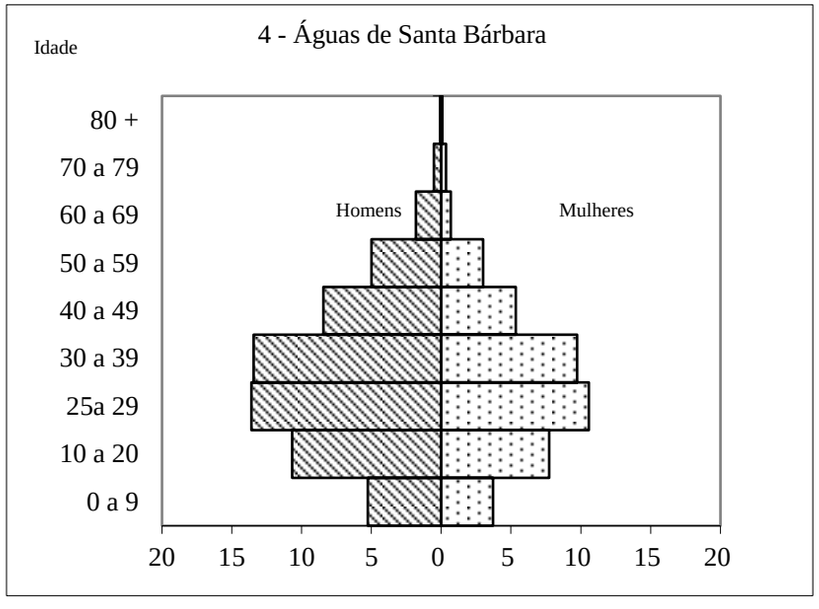

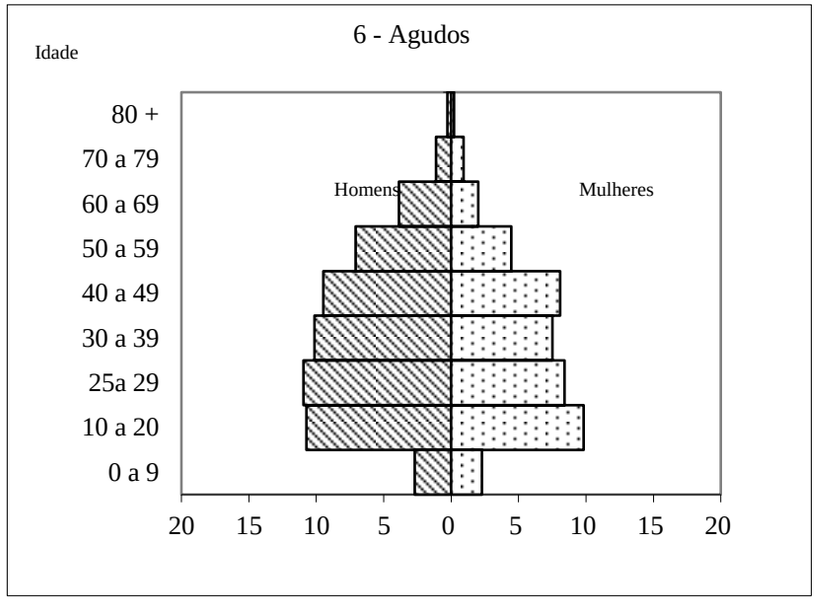

População Total

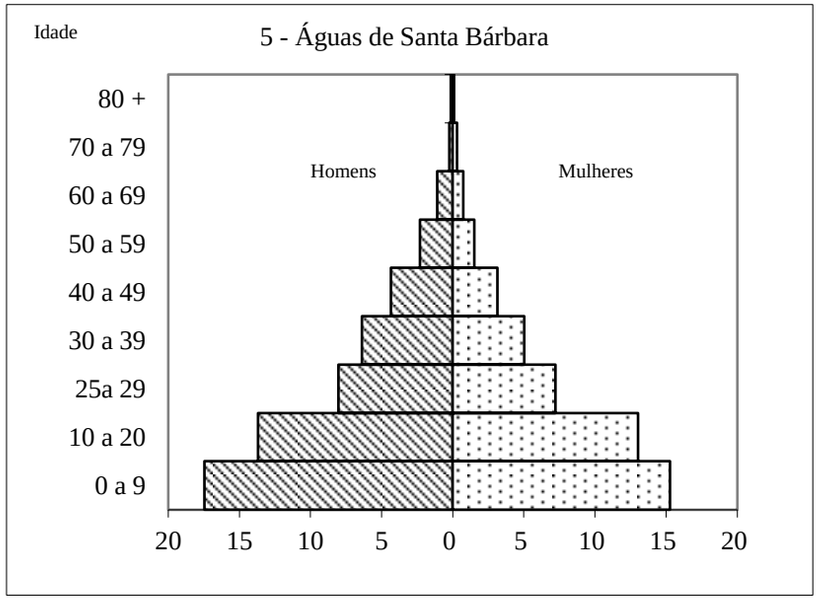

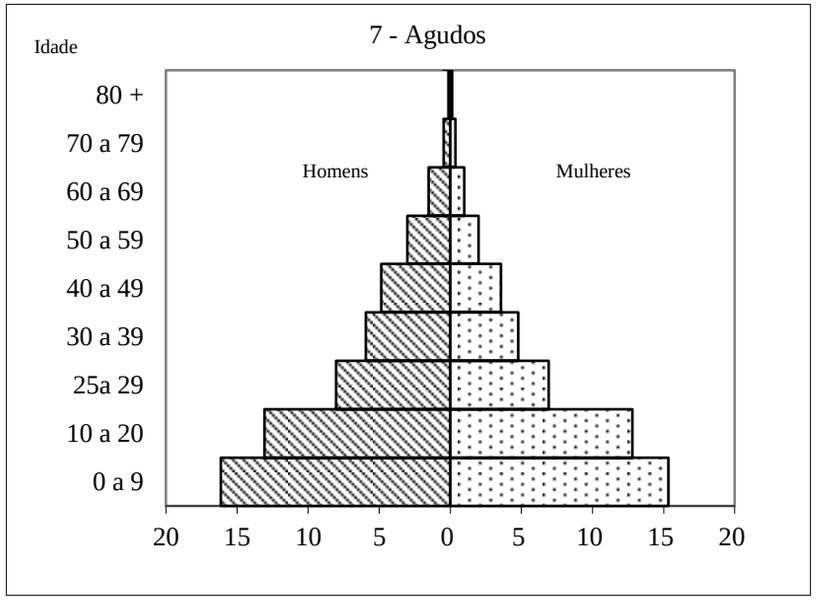

População Estrangeira

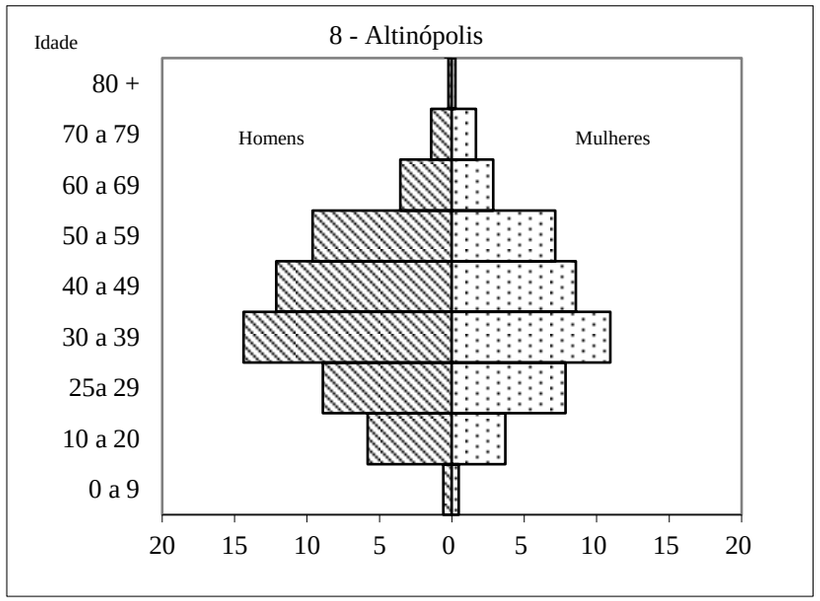

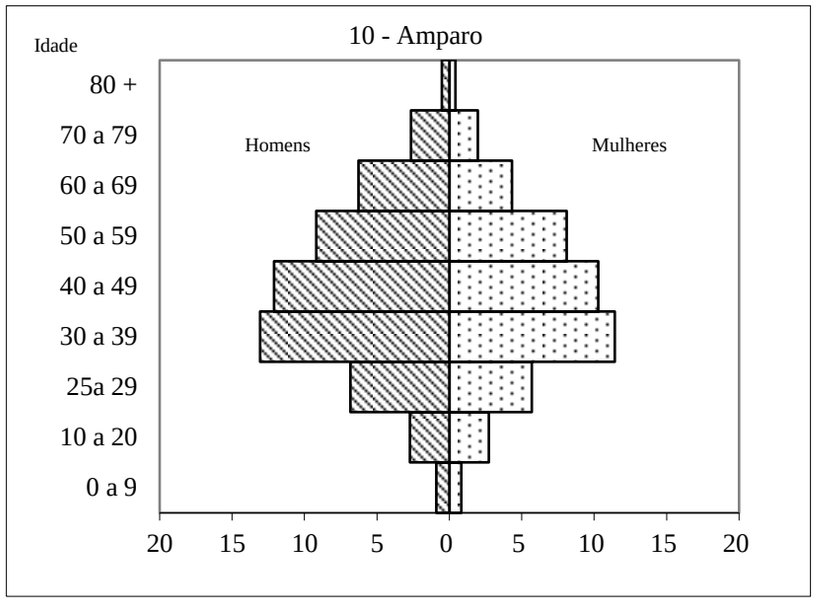

População Total

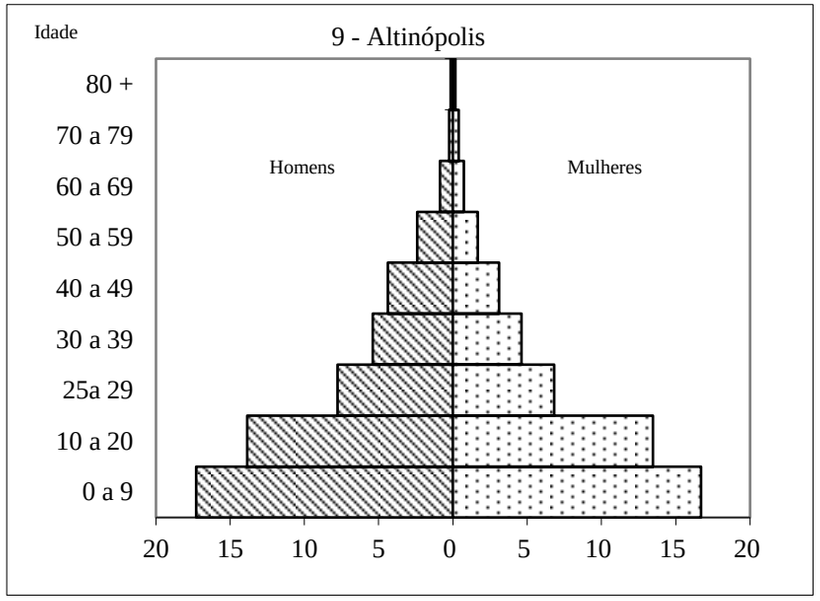

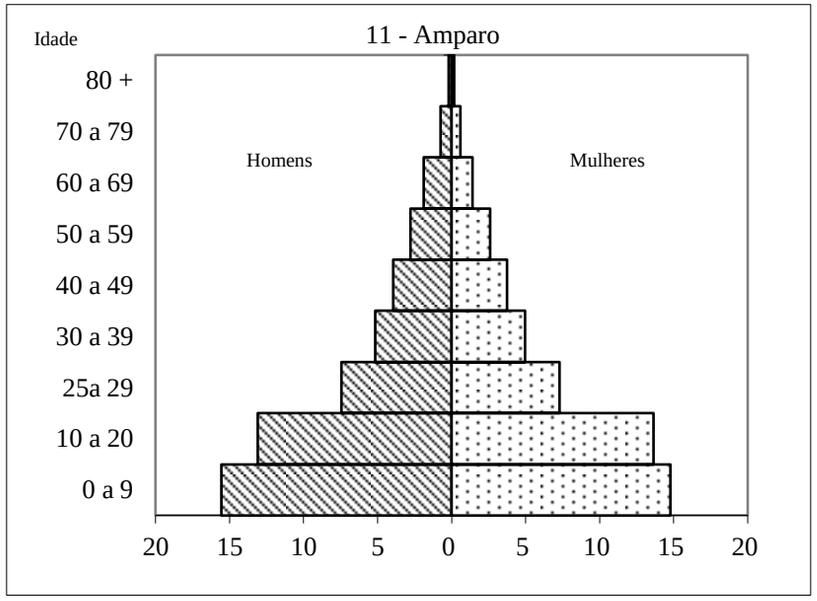

População Estrangeira

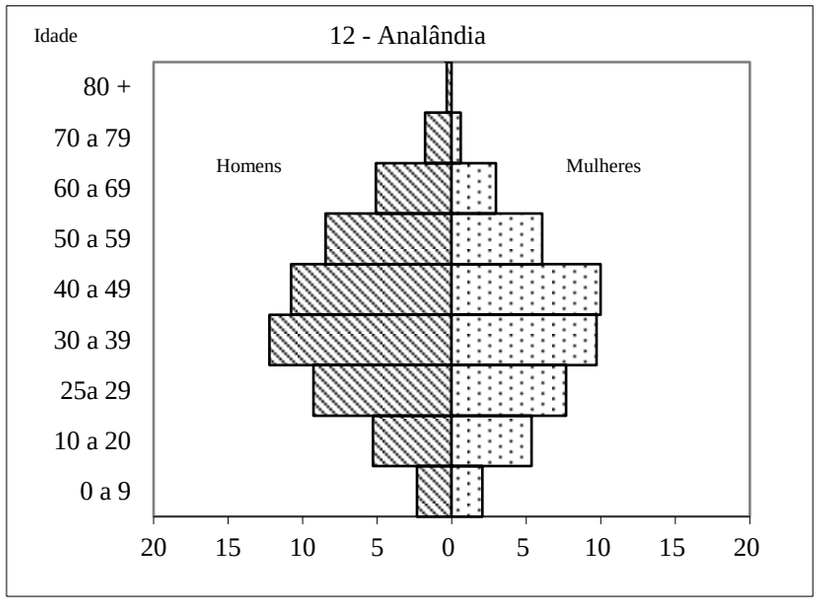

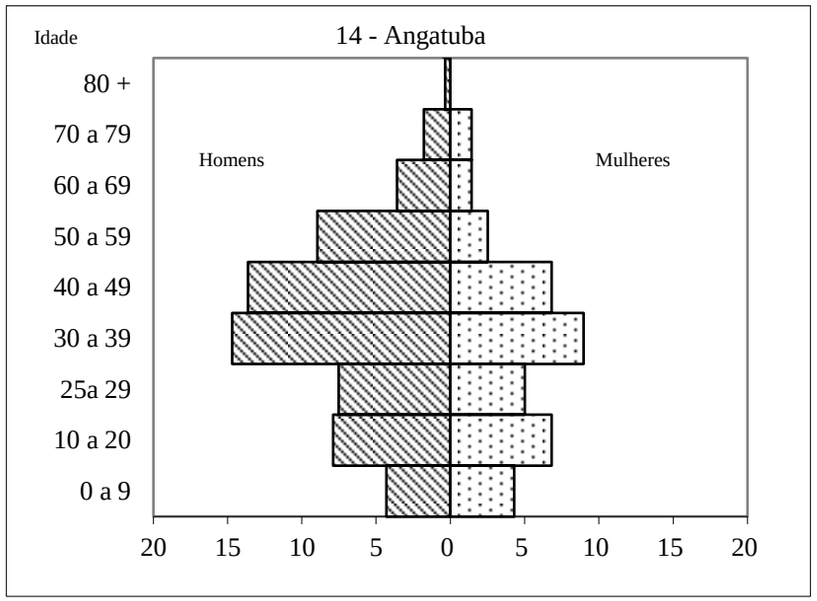

População Total

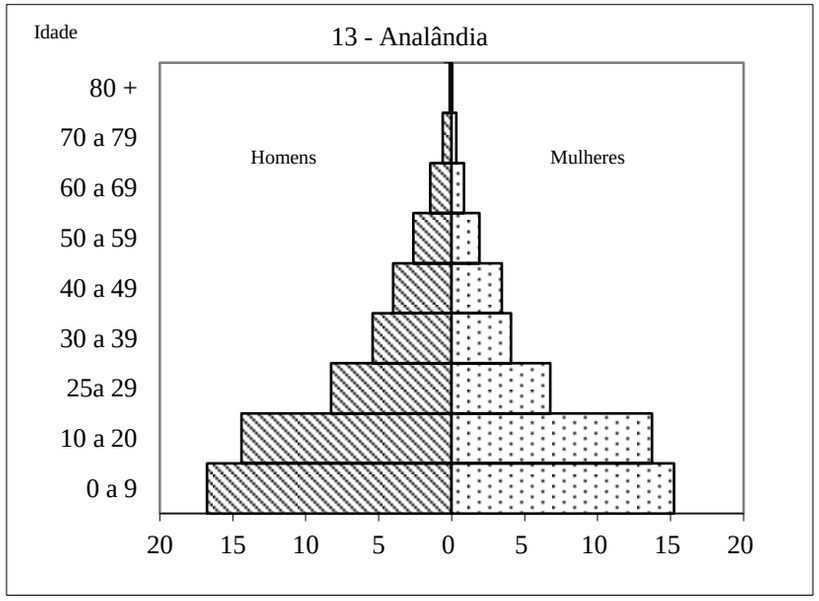

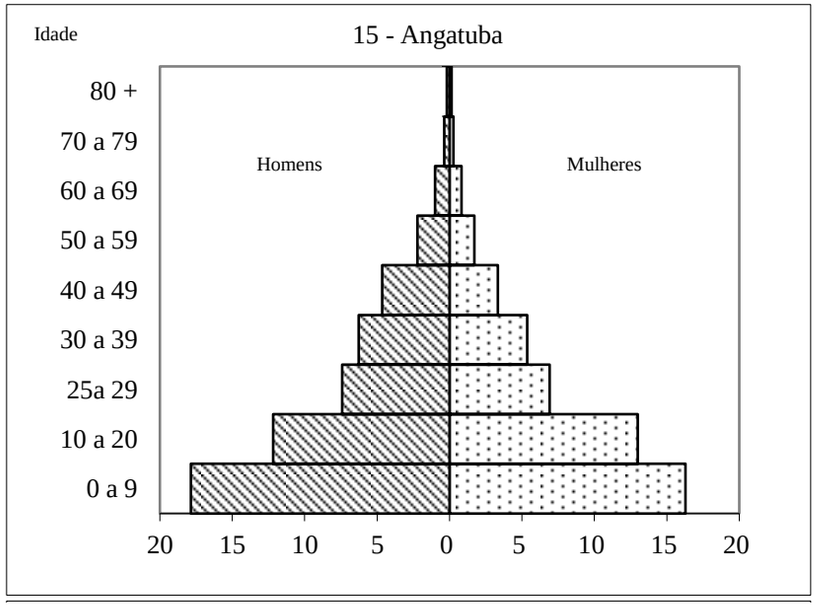

População Estrangeira

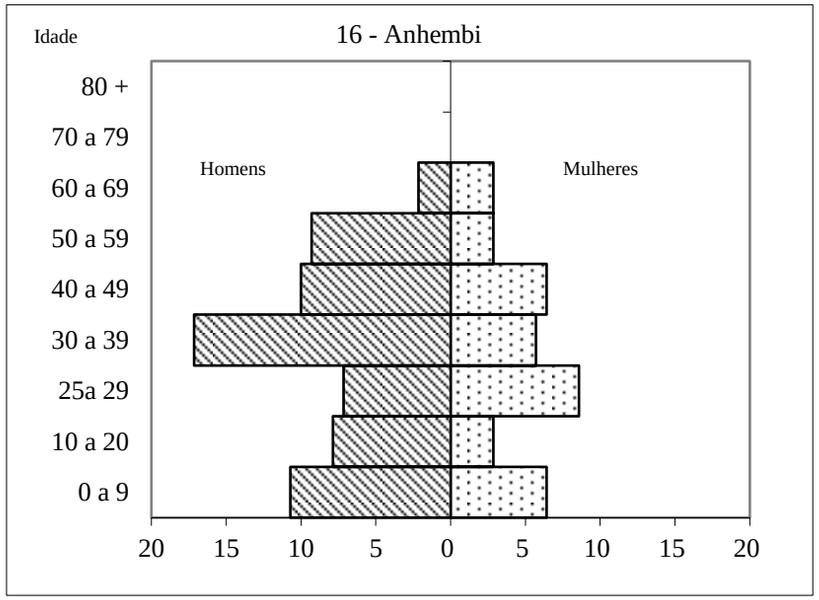

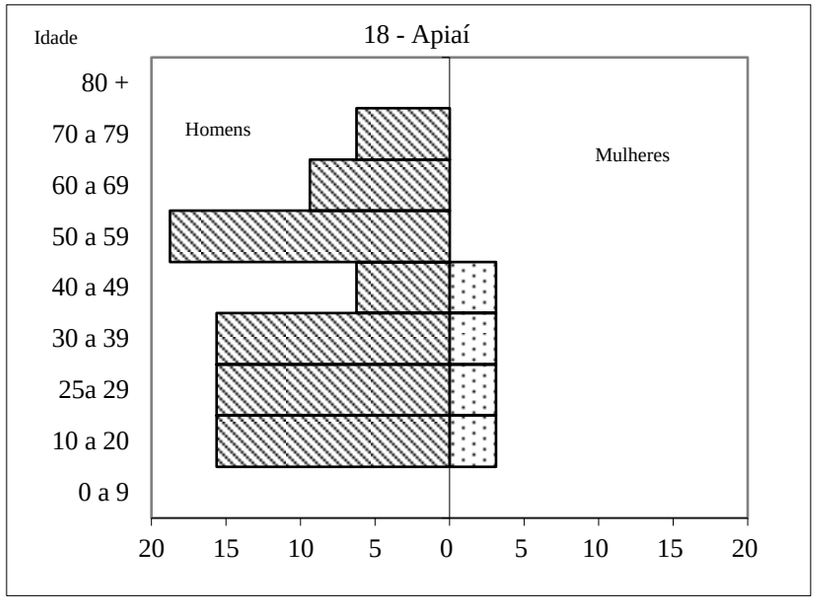

População Total

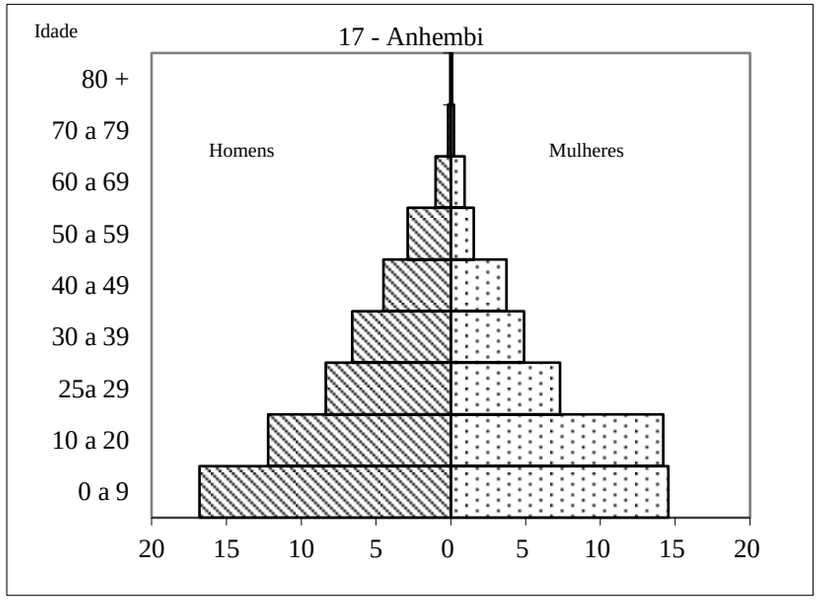

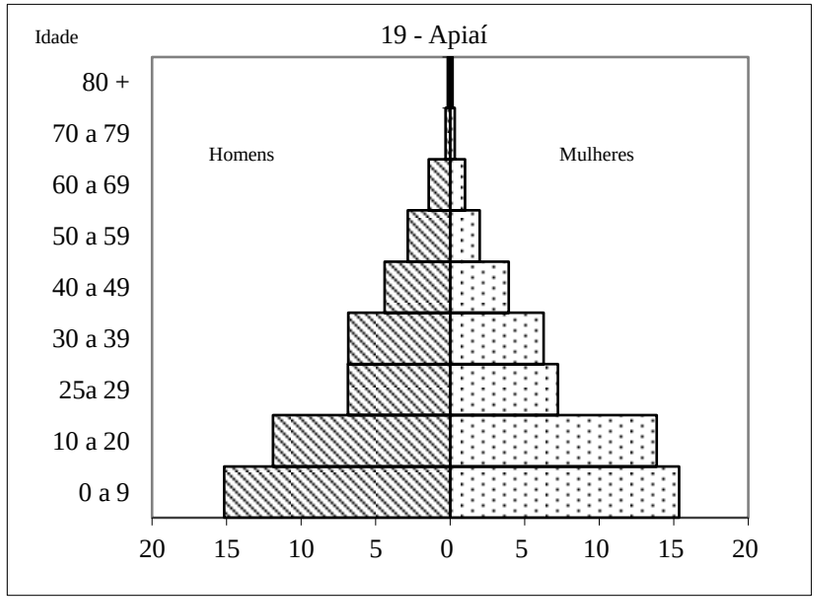

População Estrangeira

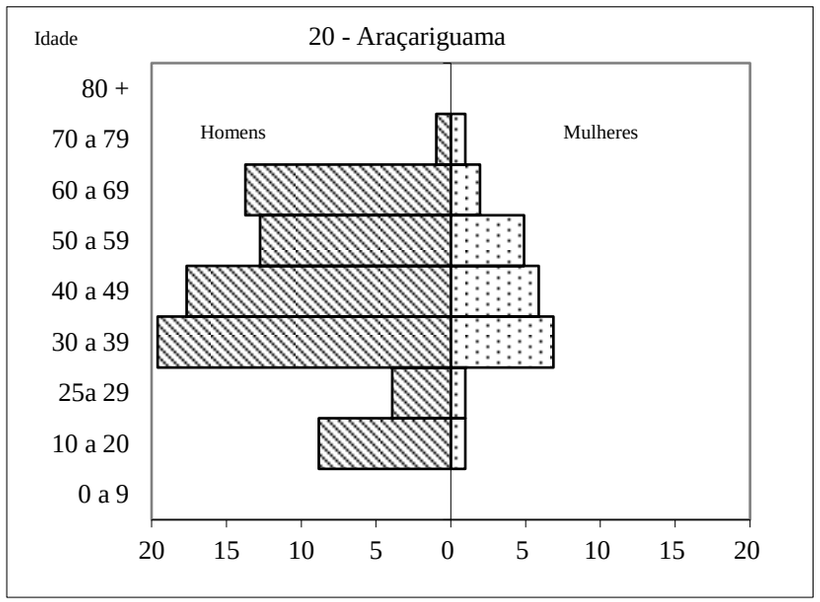

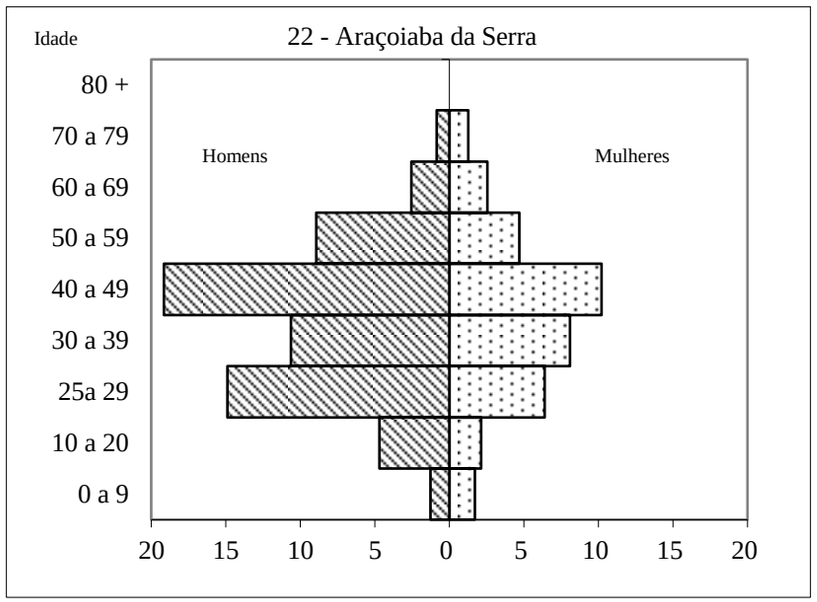

População Total

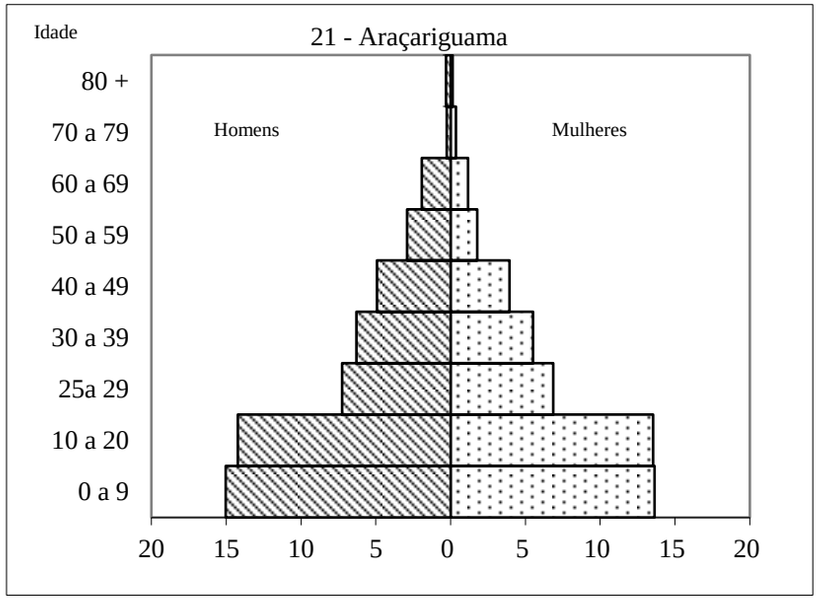

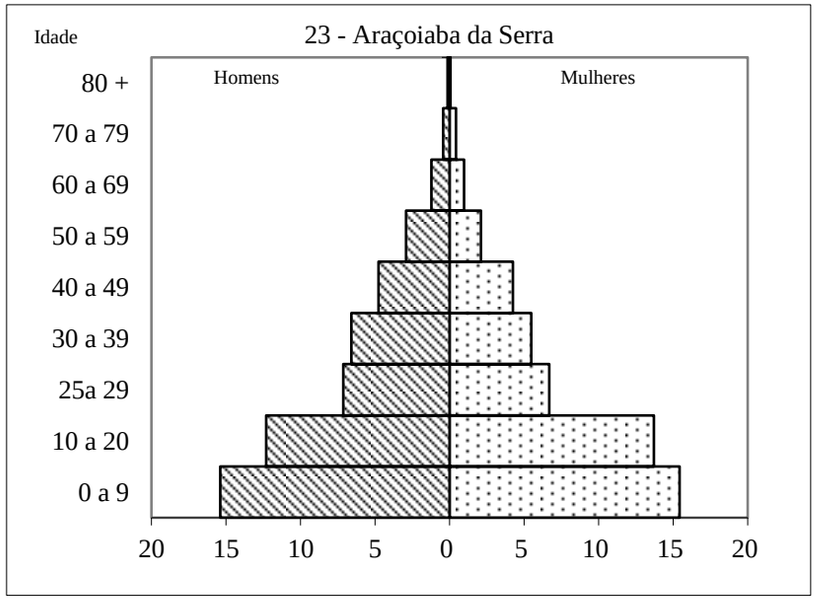

População Estrangeira

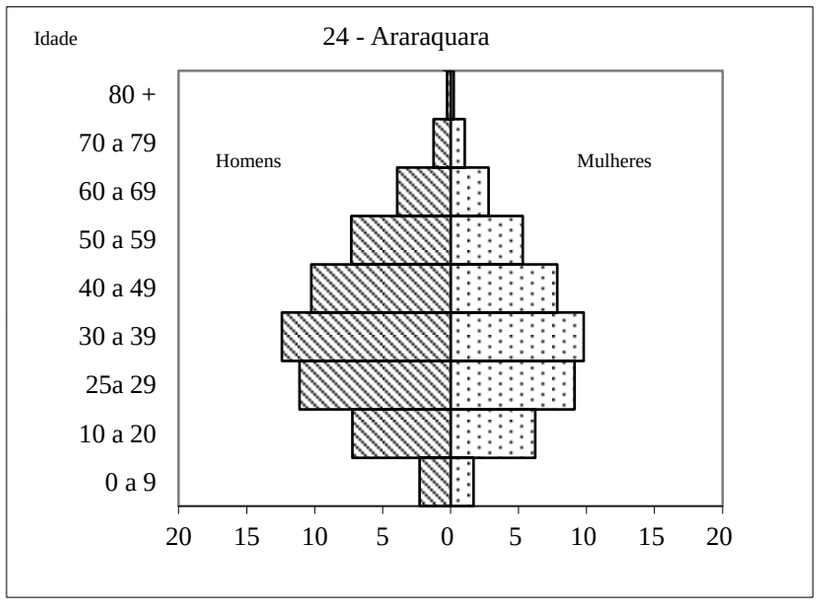

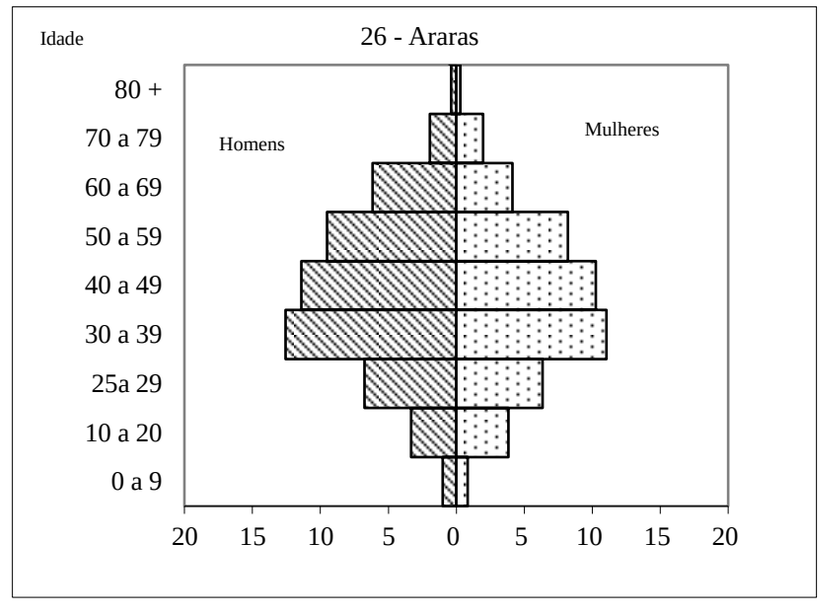

População Total

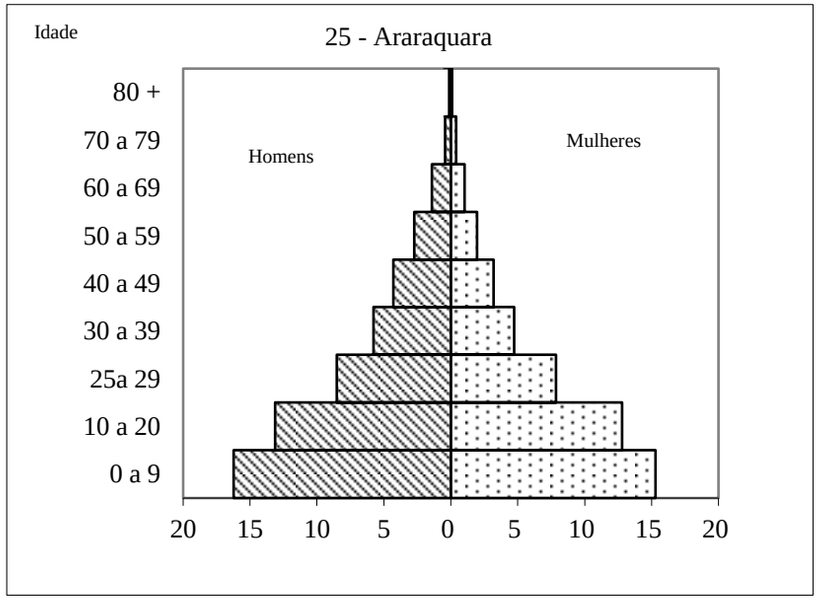

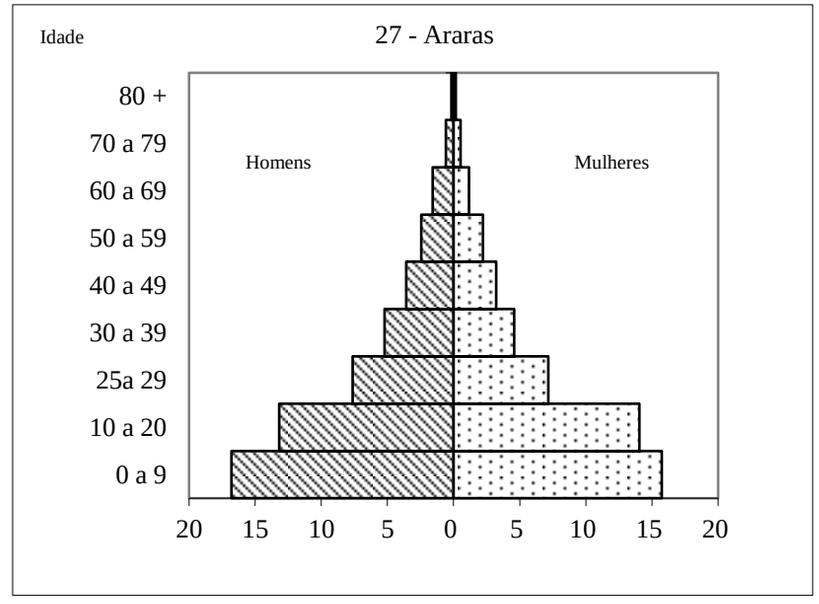

População Estrangeira

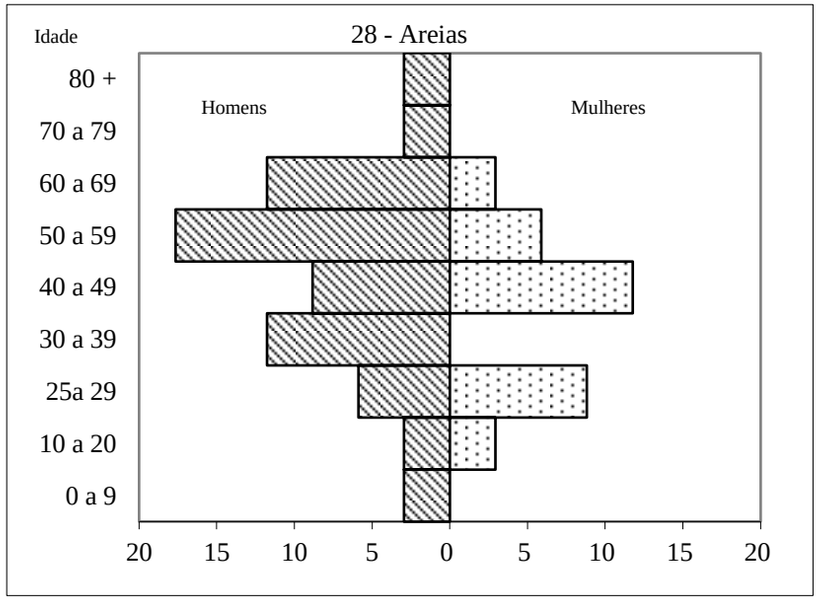

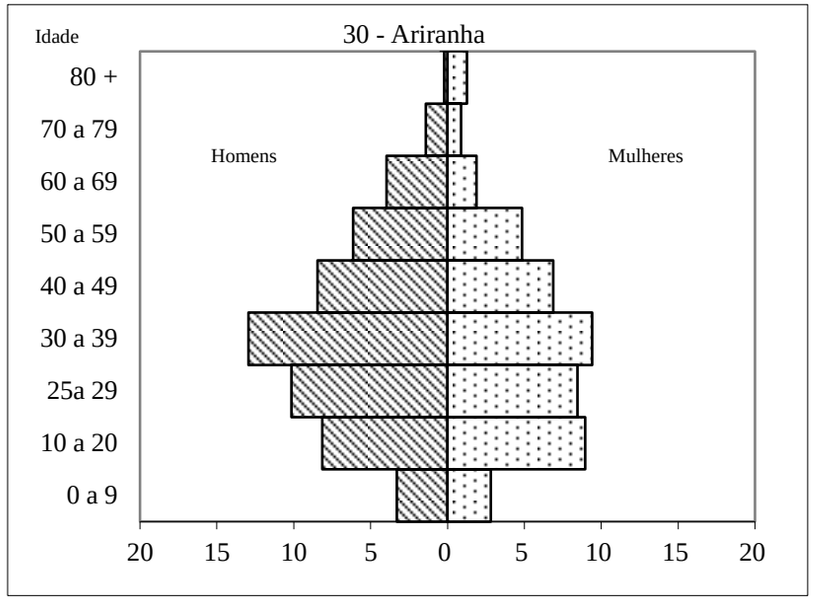

População Total

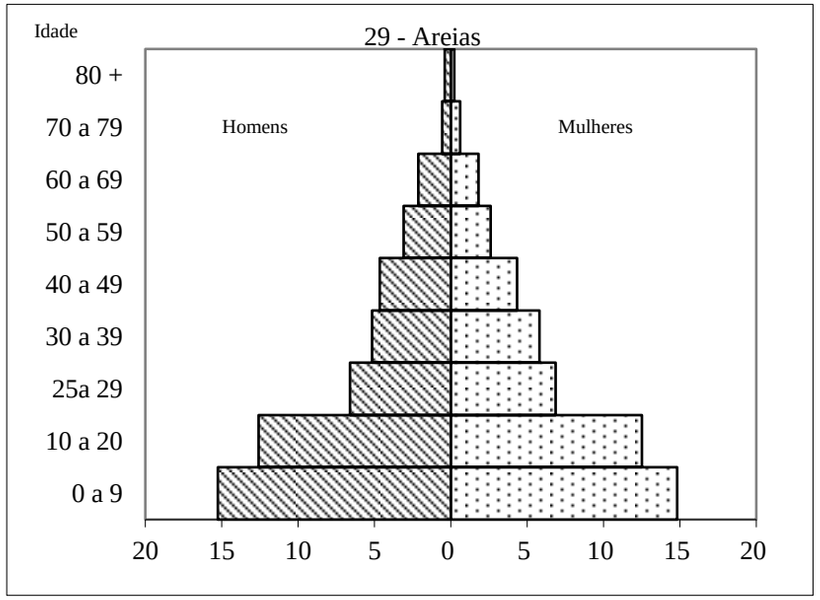

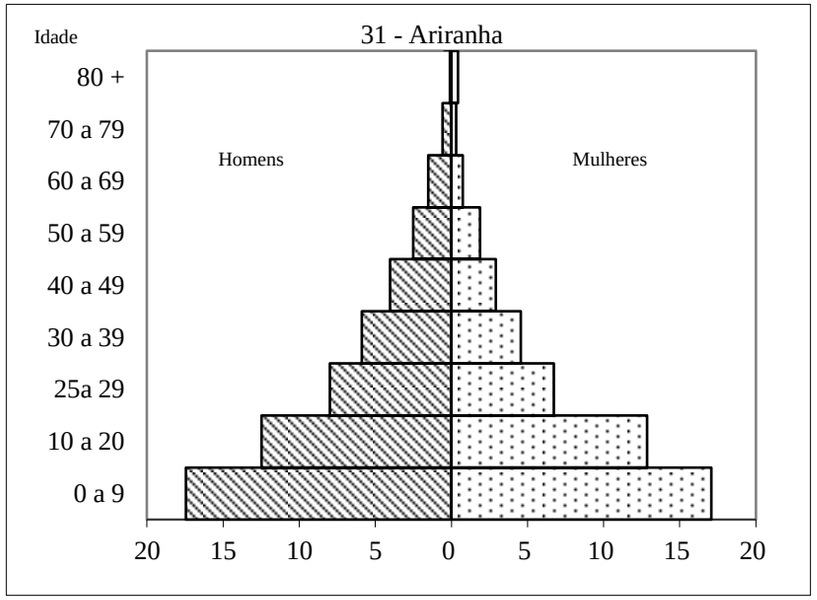

População Estrangeira

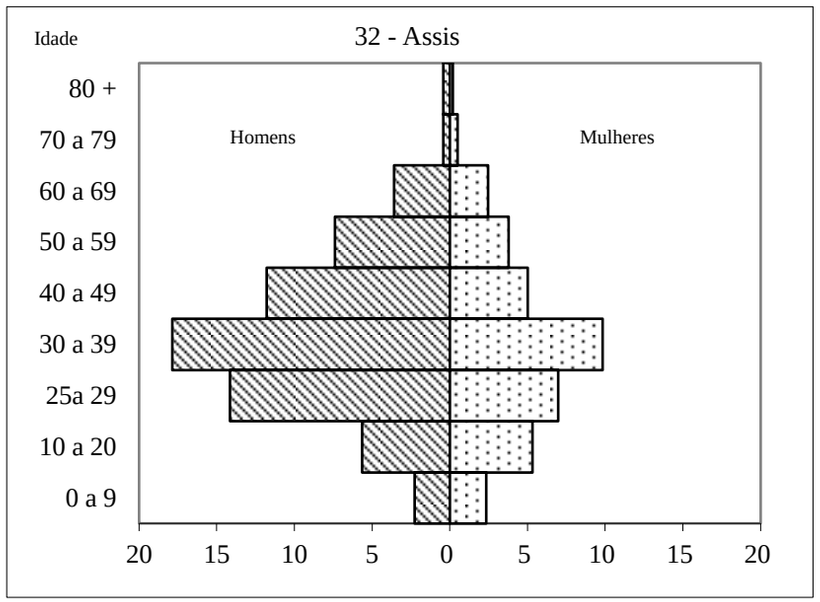

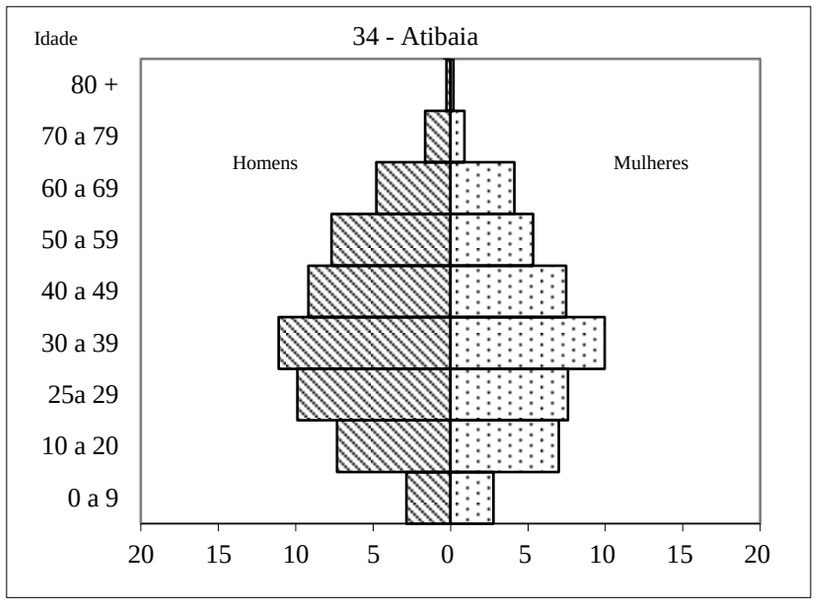

População Total

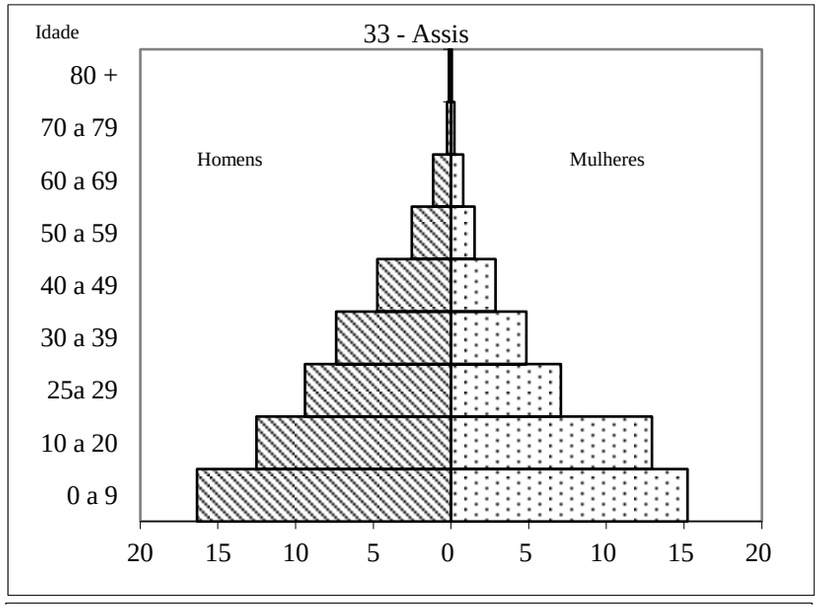

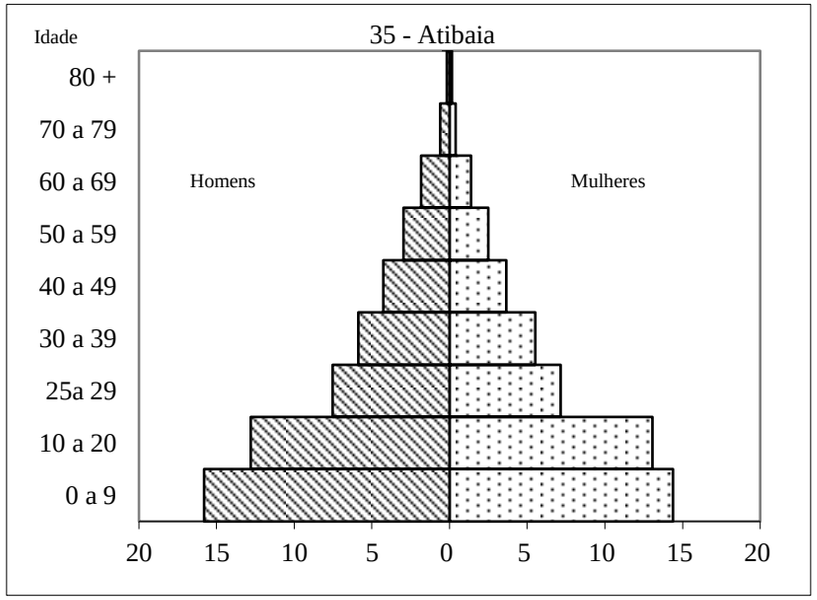

População Estrangeira

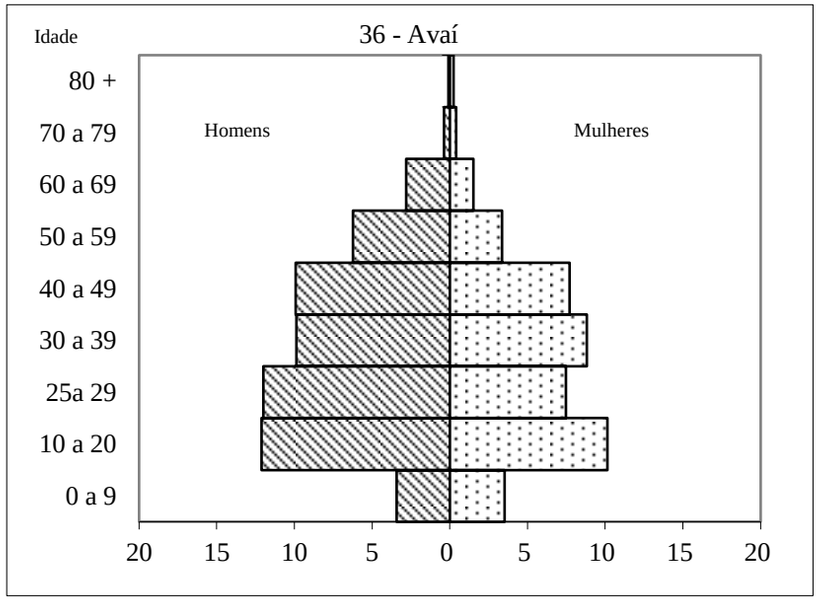

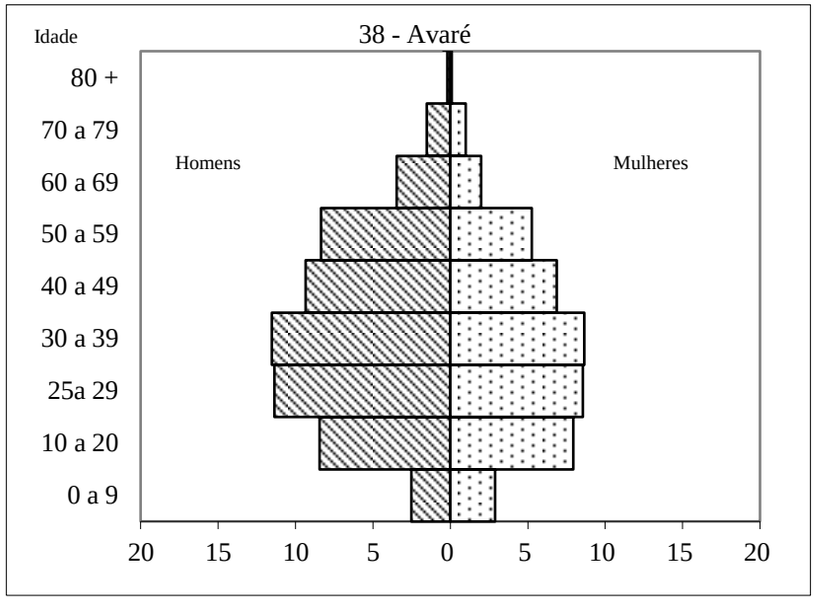

População Total

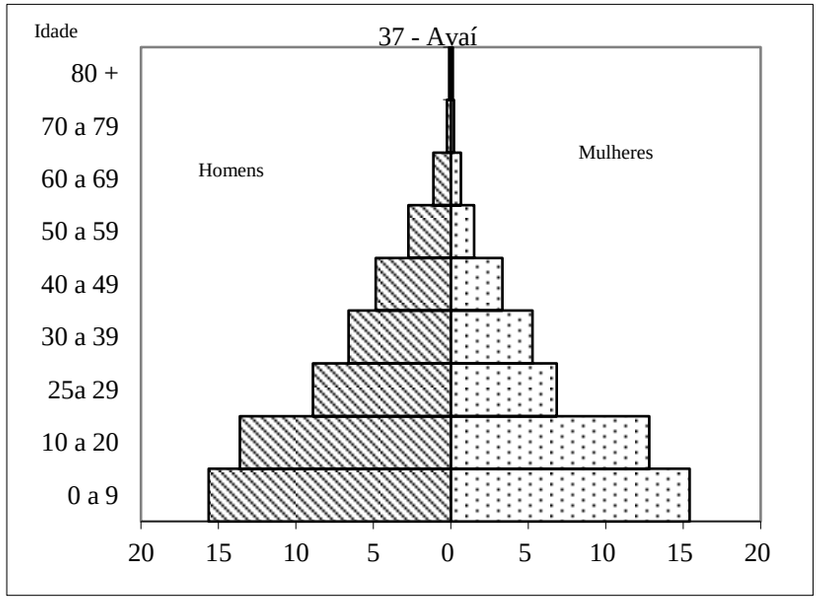

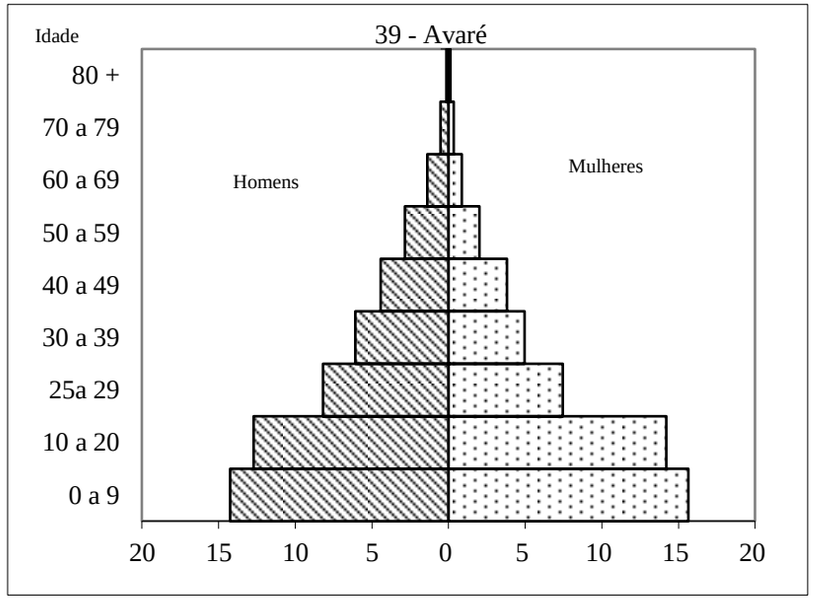

População Estrangeira

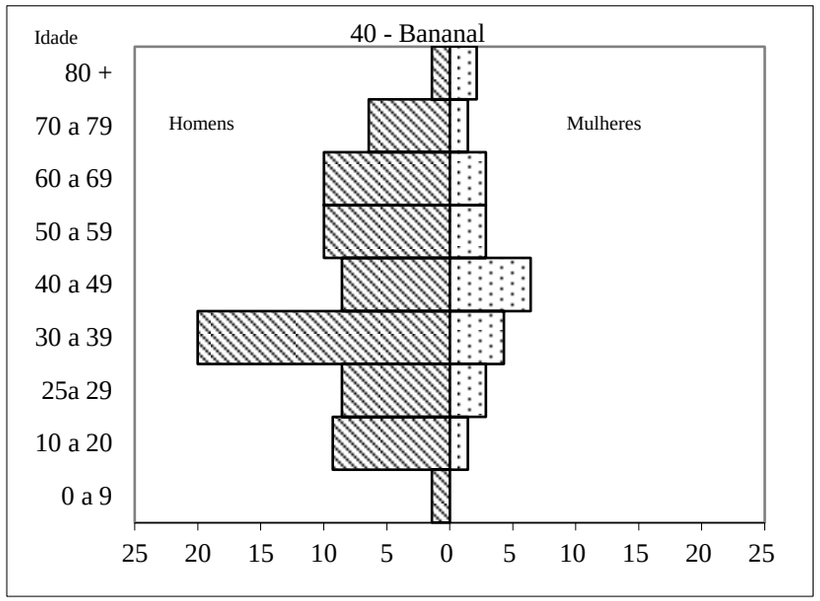

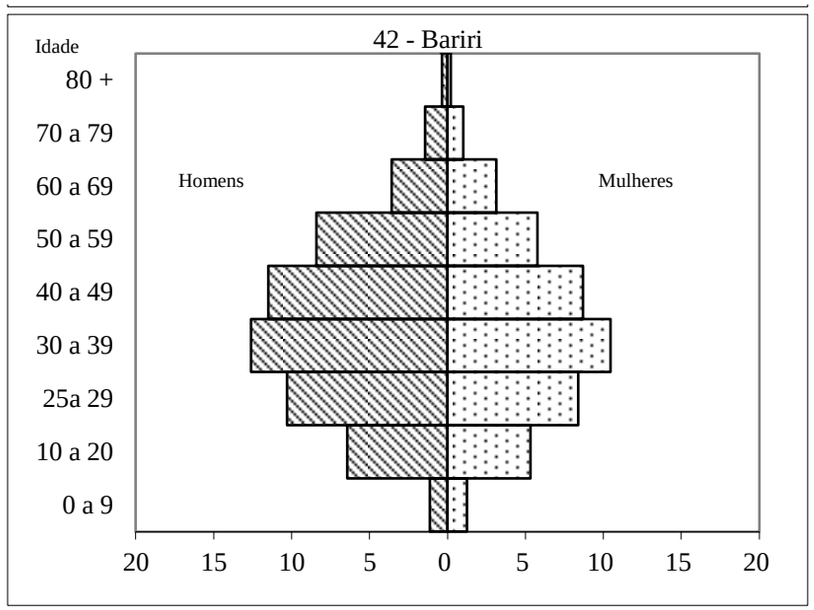

População Total

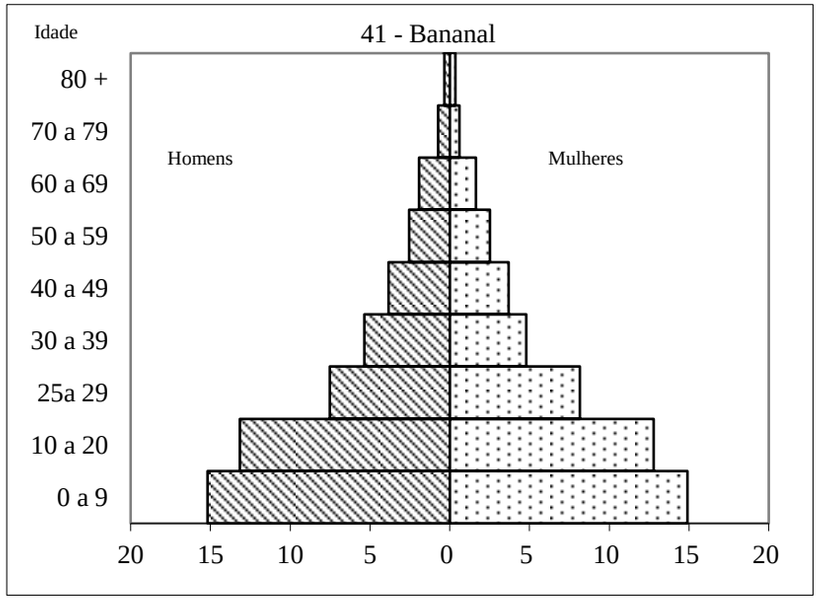

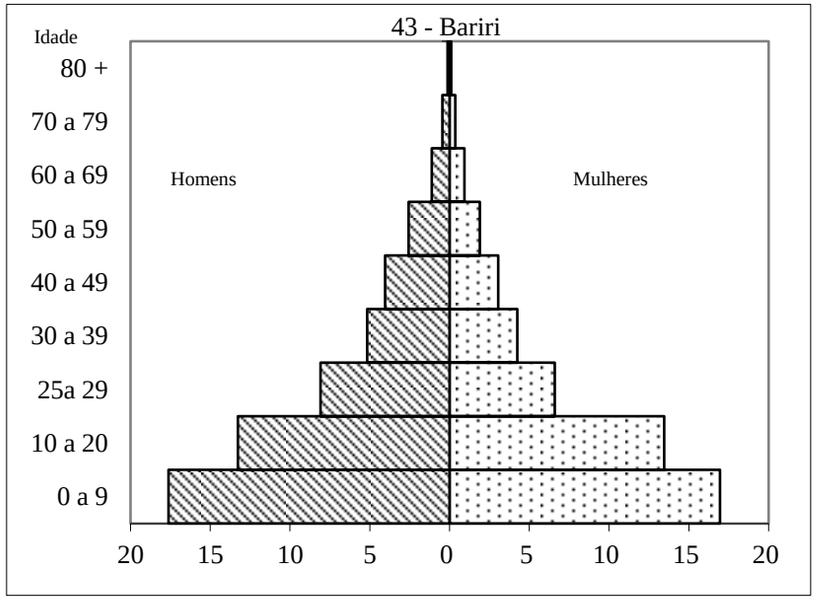

População Estrangeira

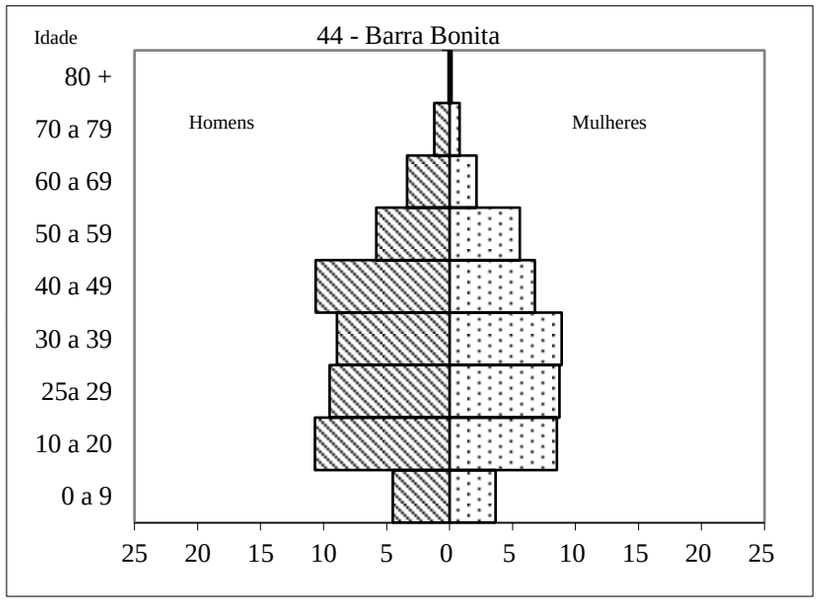

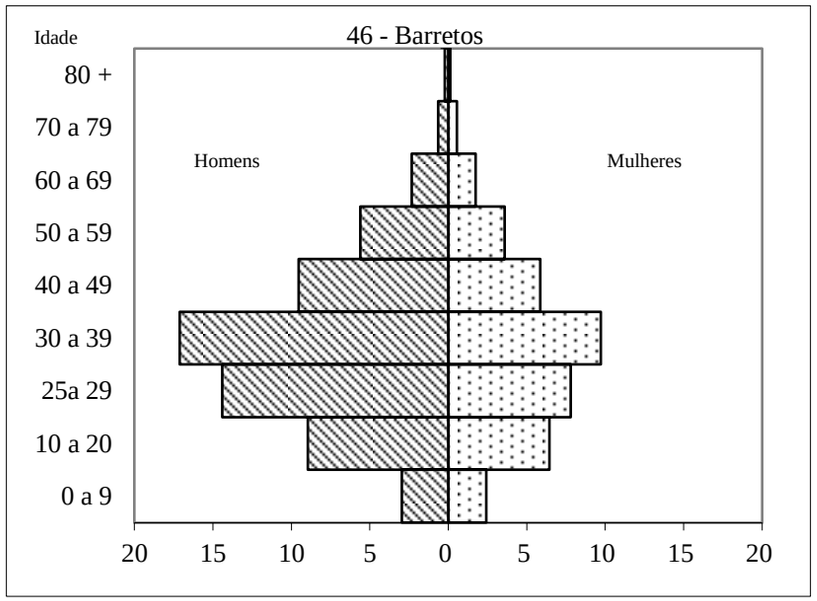

População Total

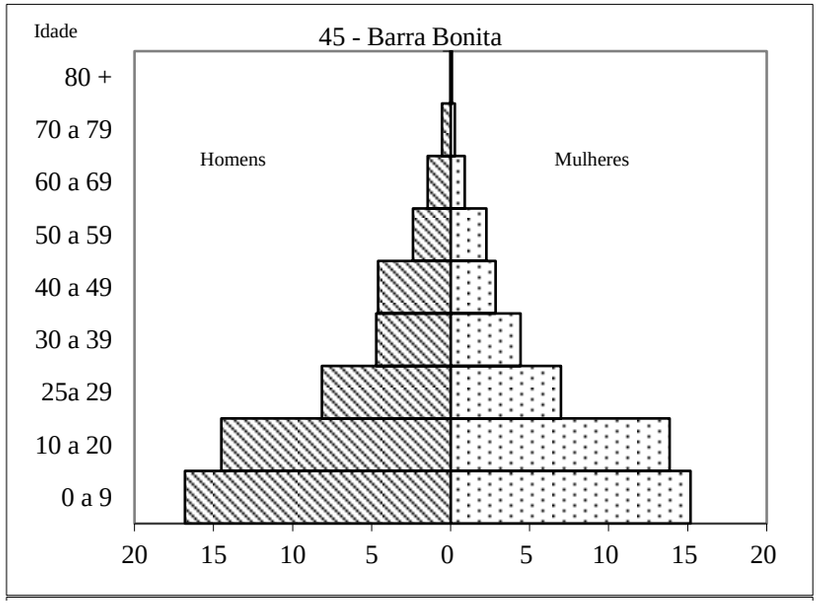

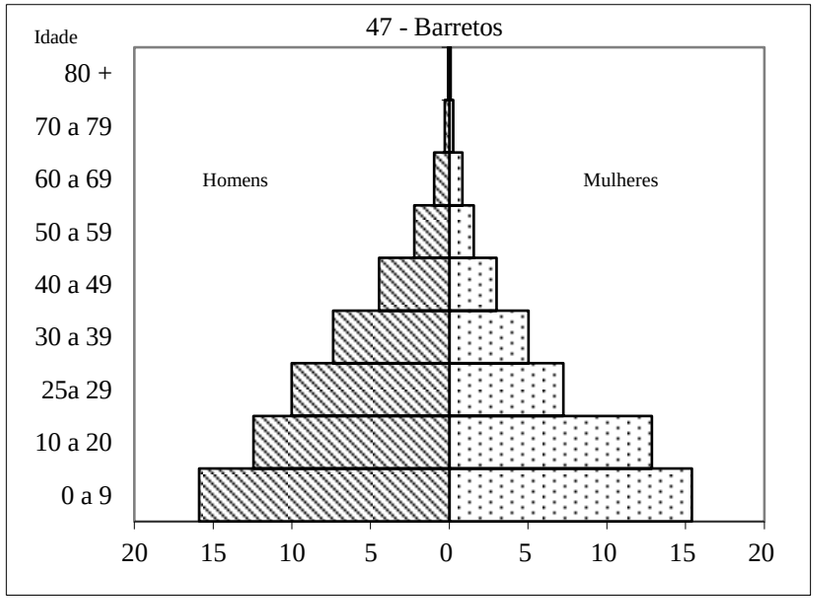

População Estrangeira

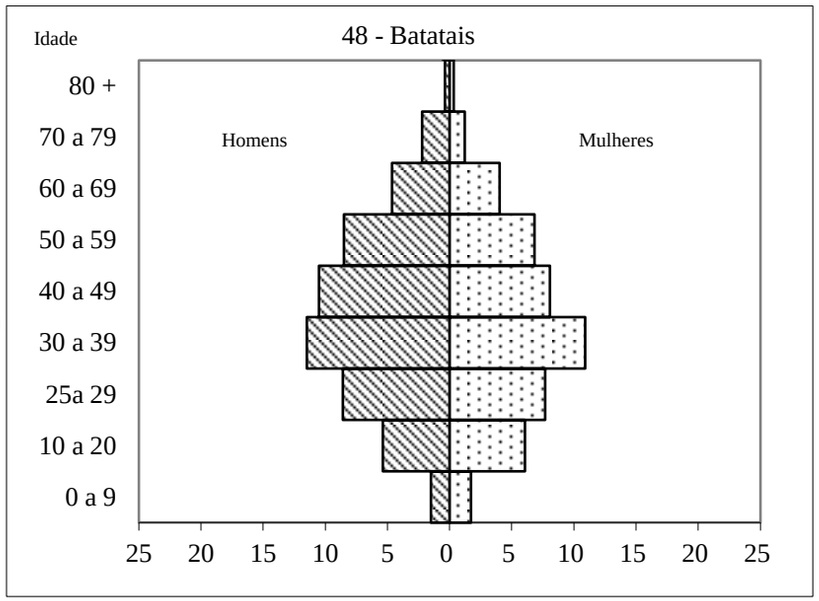

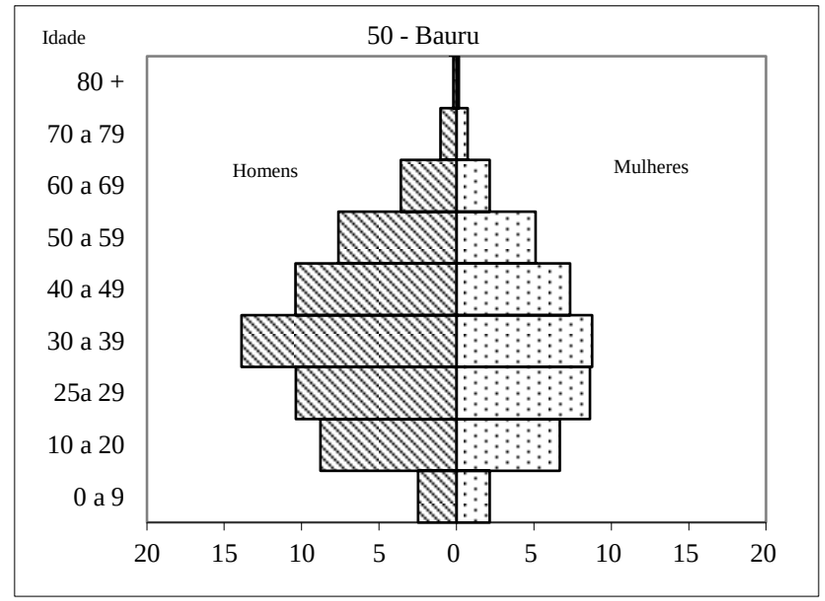

População Total

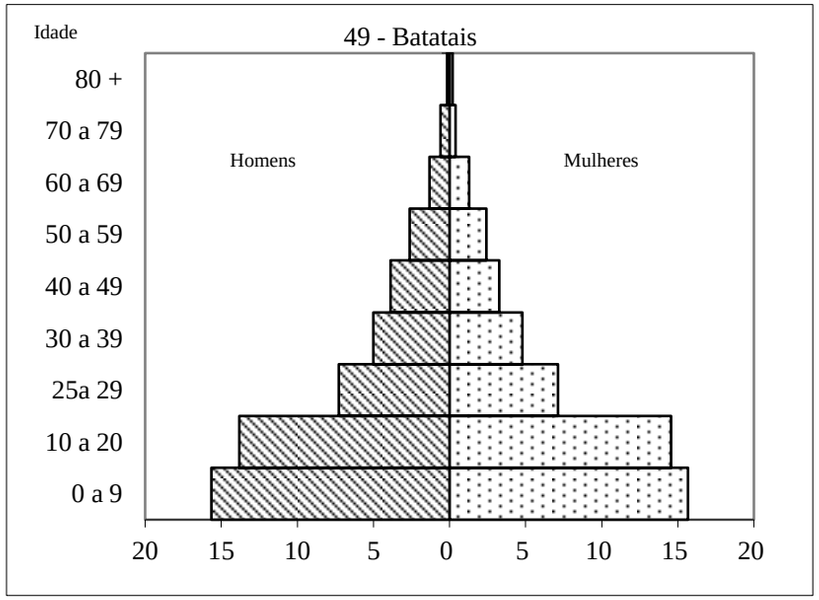

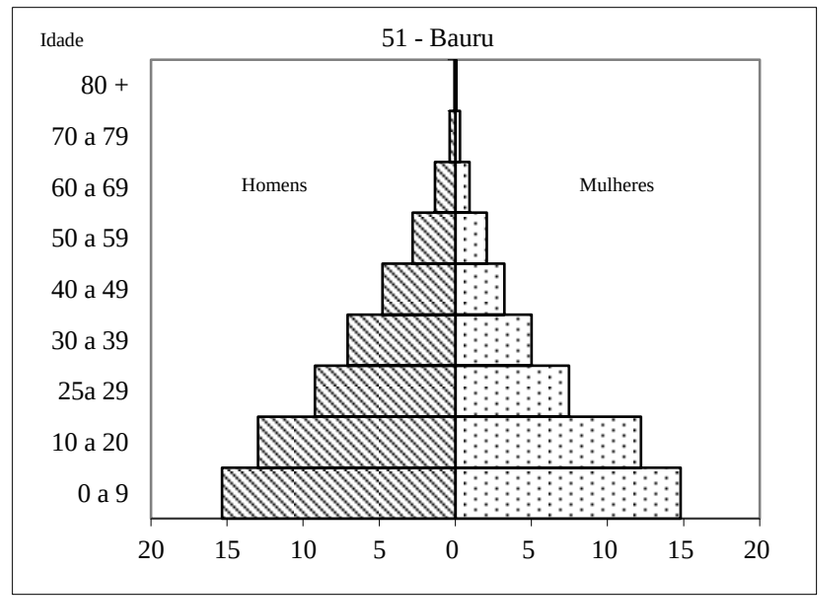

População Estrangeira

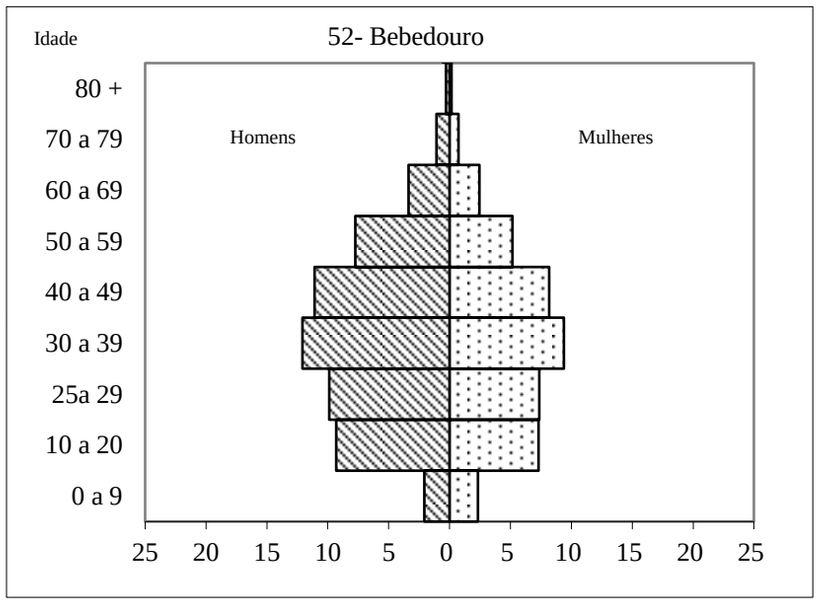

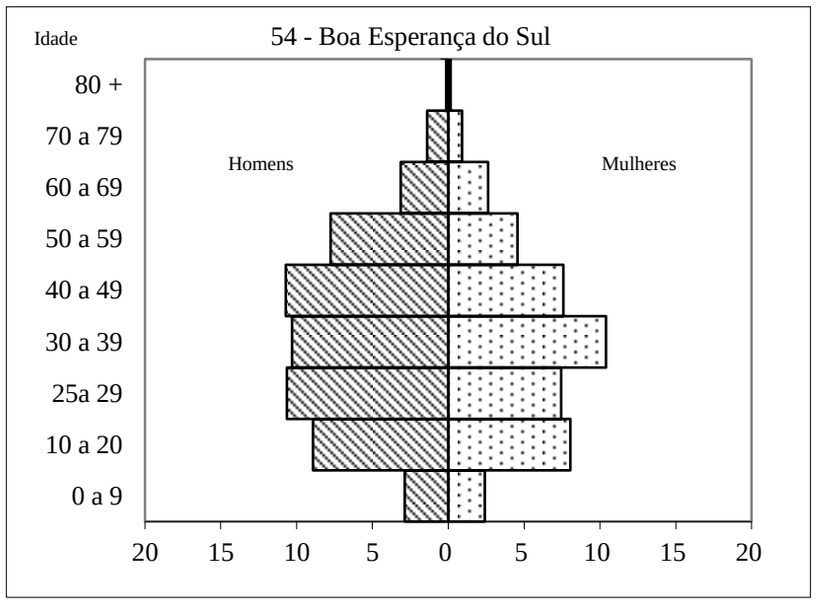

População Total

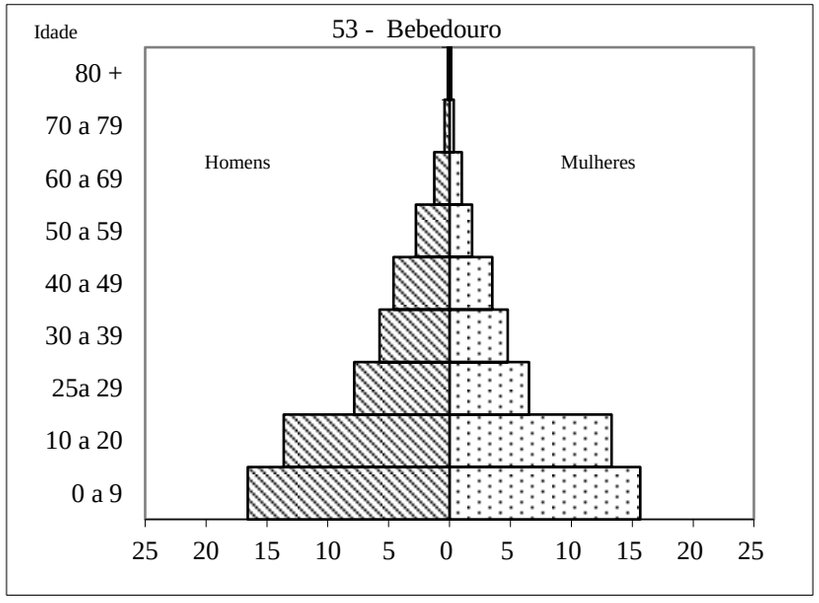

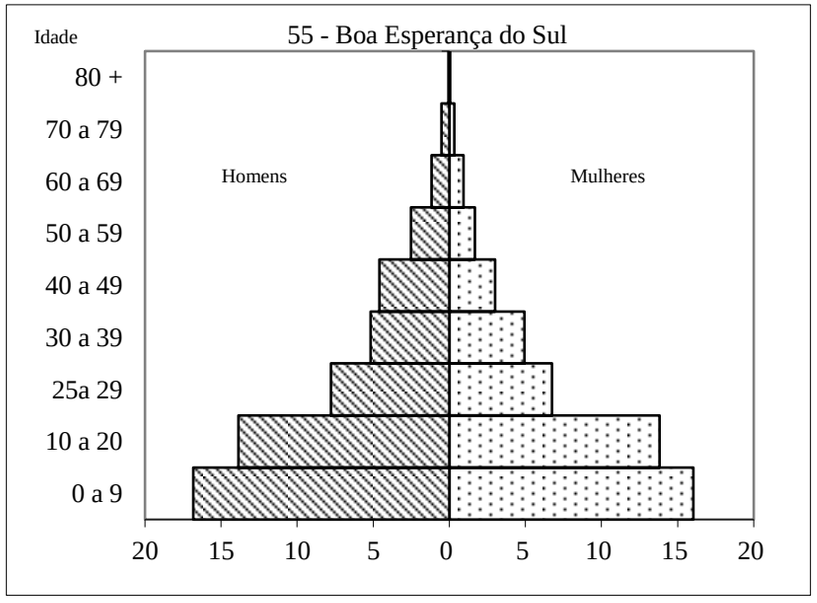

População Estrangeira

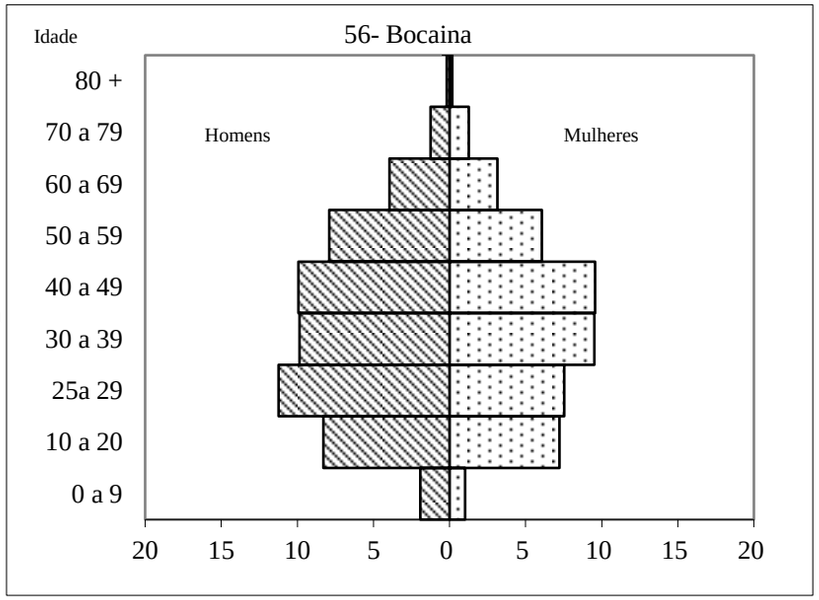

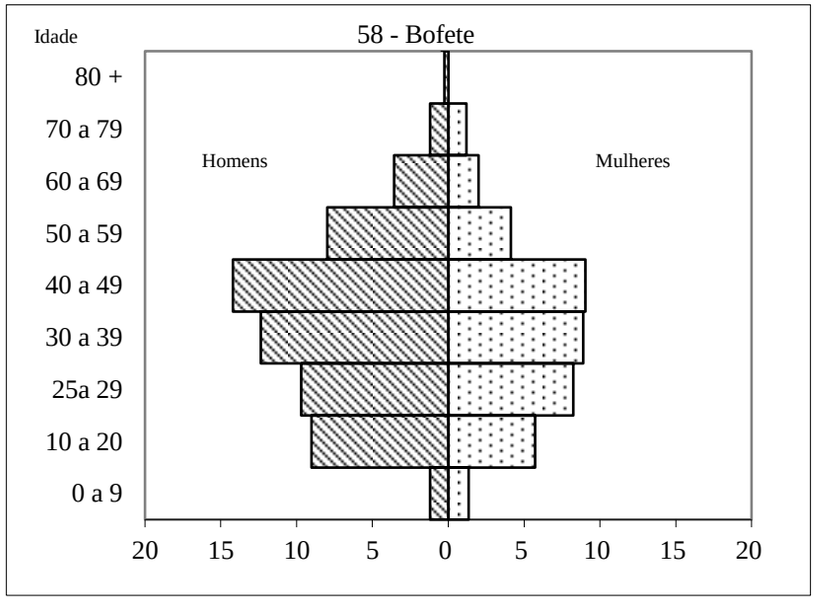

População Total

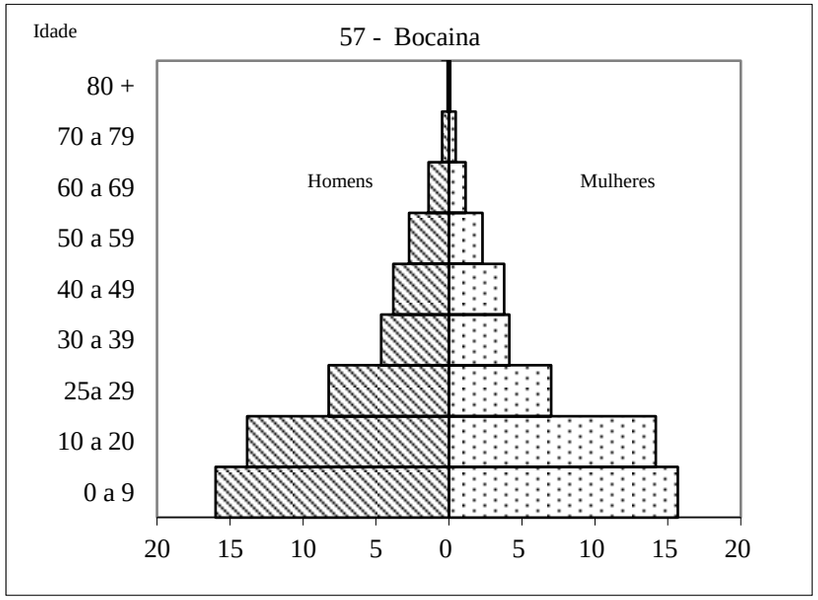

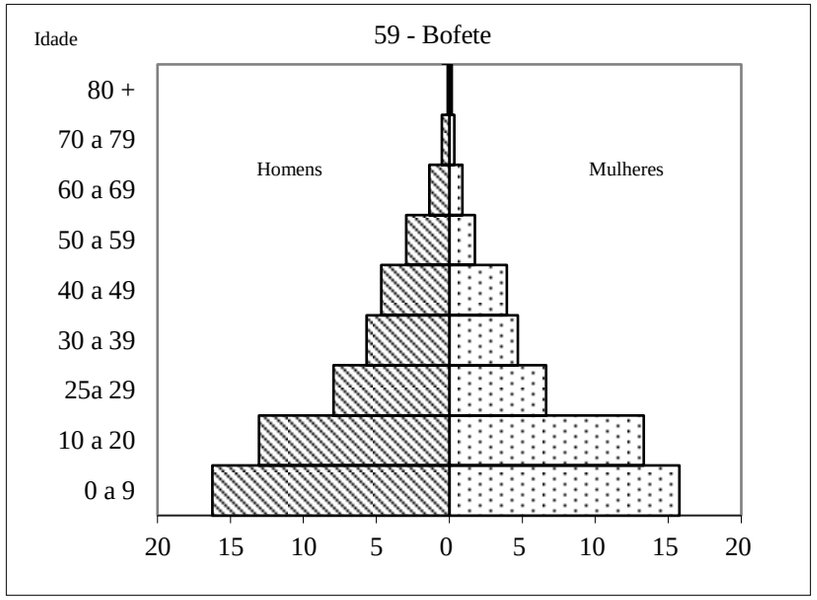

População Estrangeira

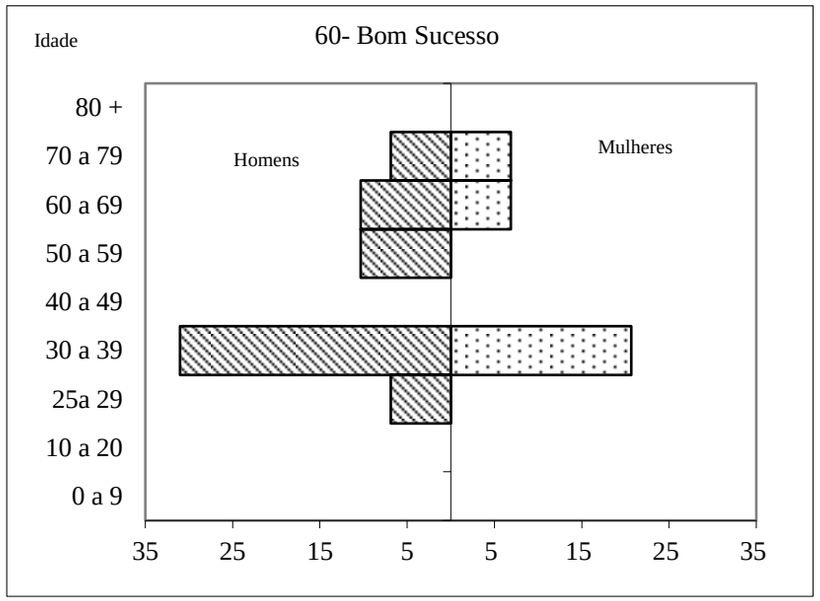

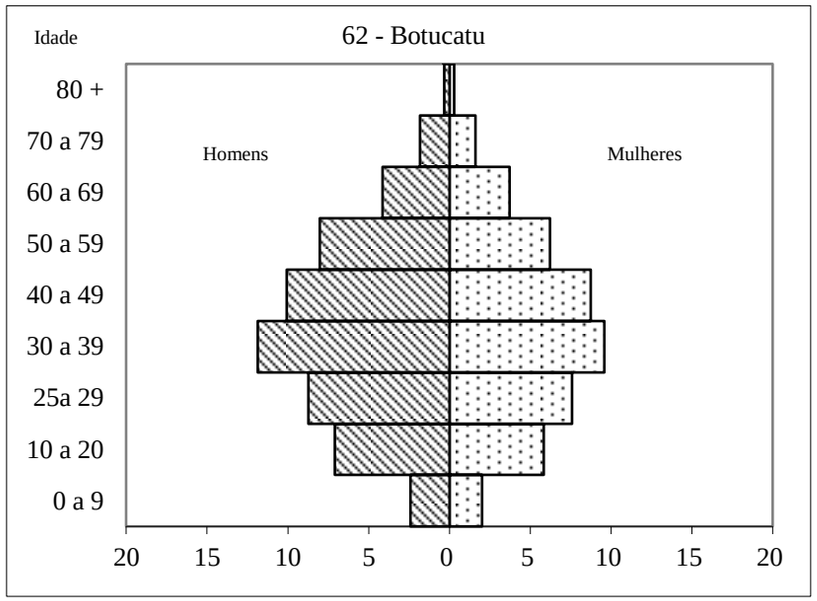

População Total

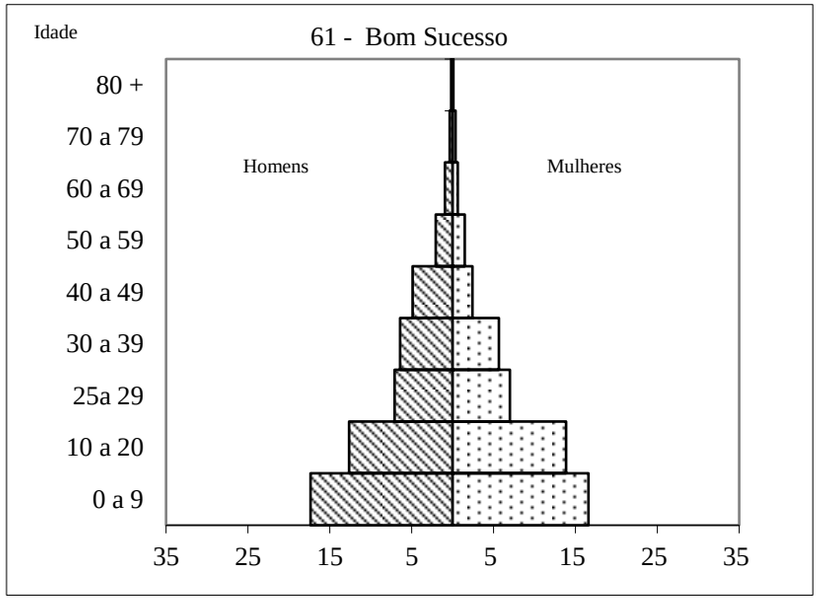

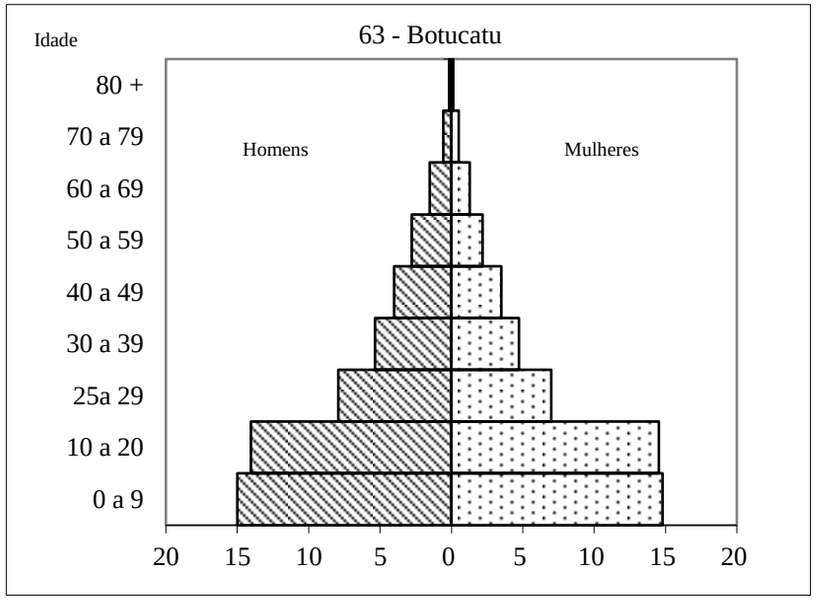

População Estrangeira

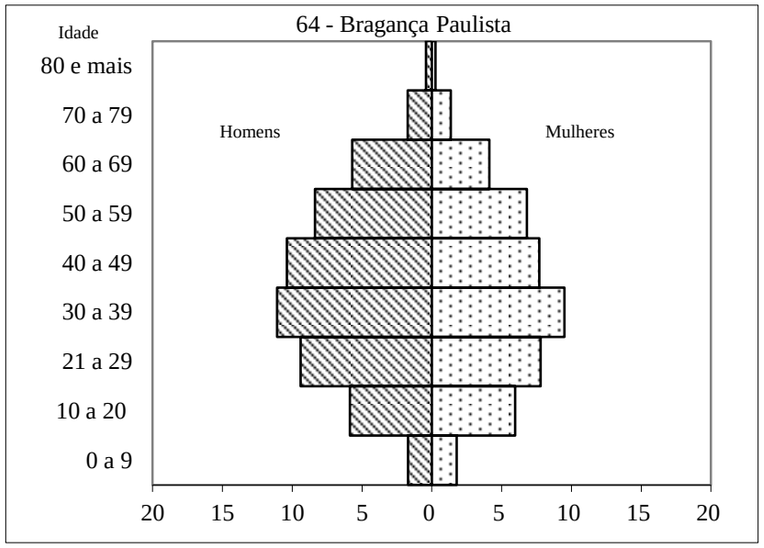

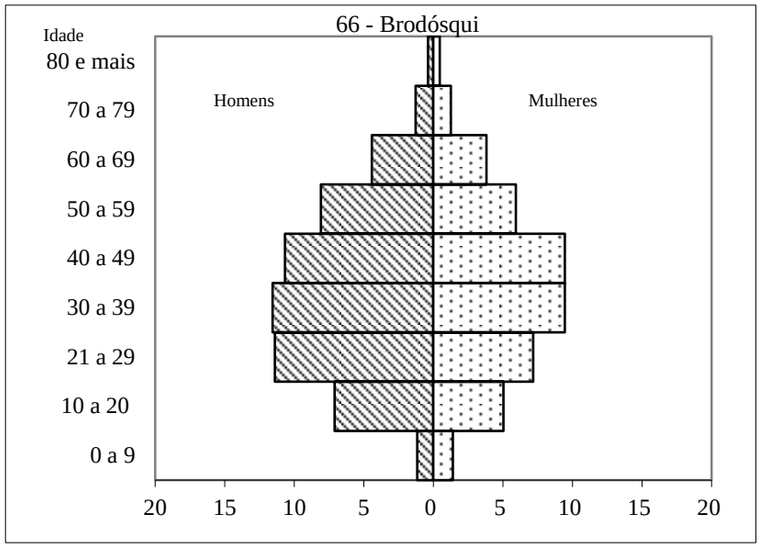

População Total

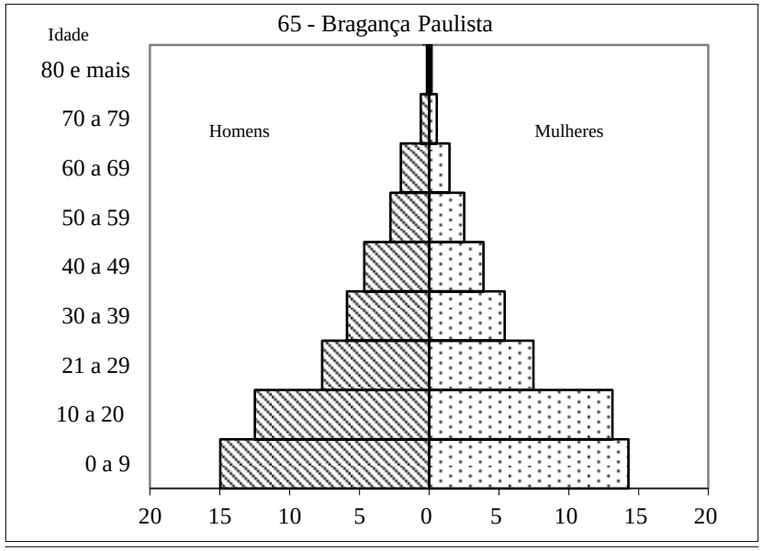

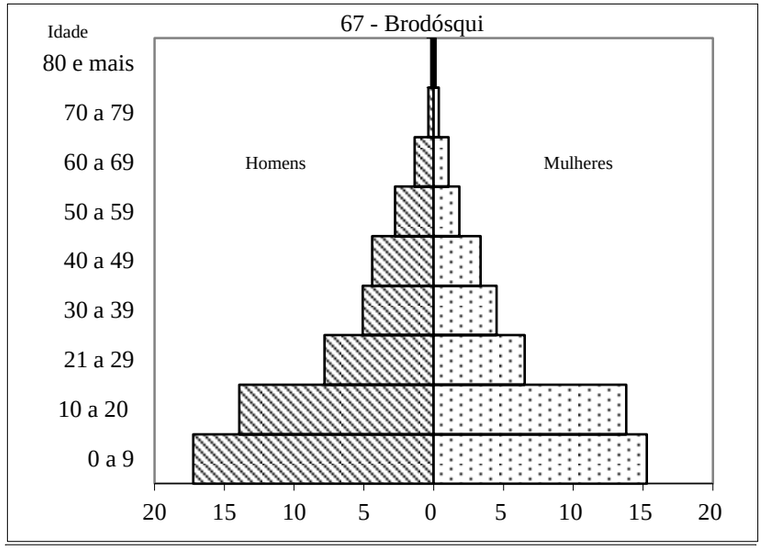

População Estrangeira

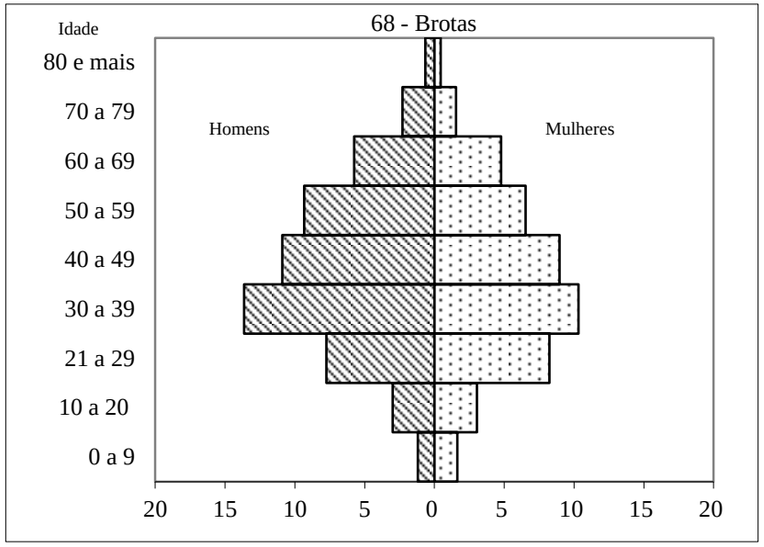

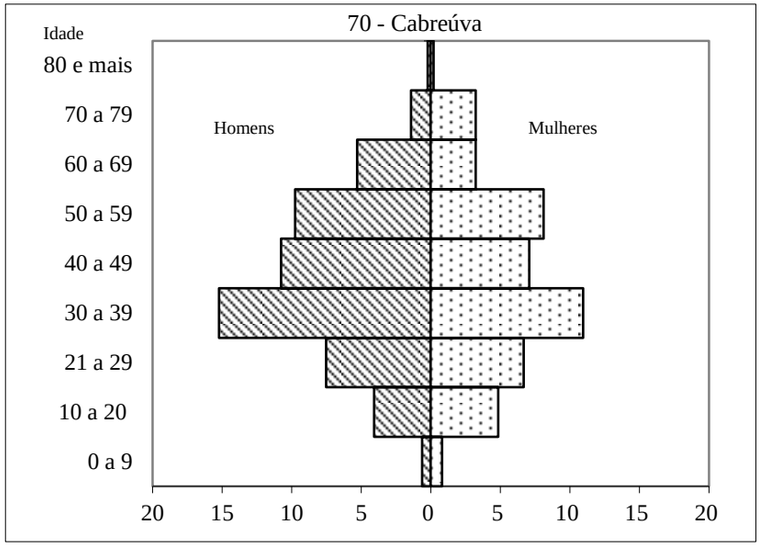

População Total

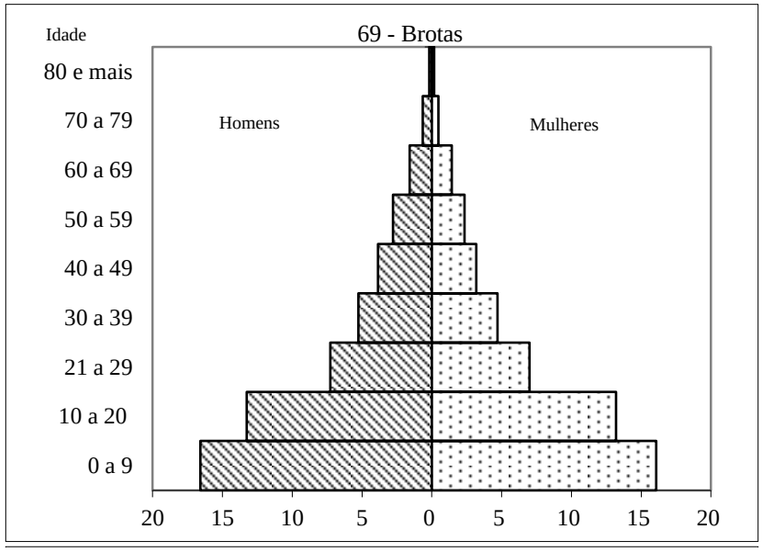

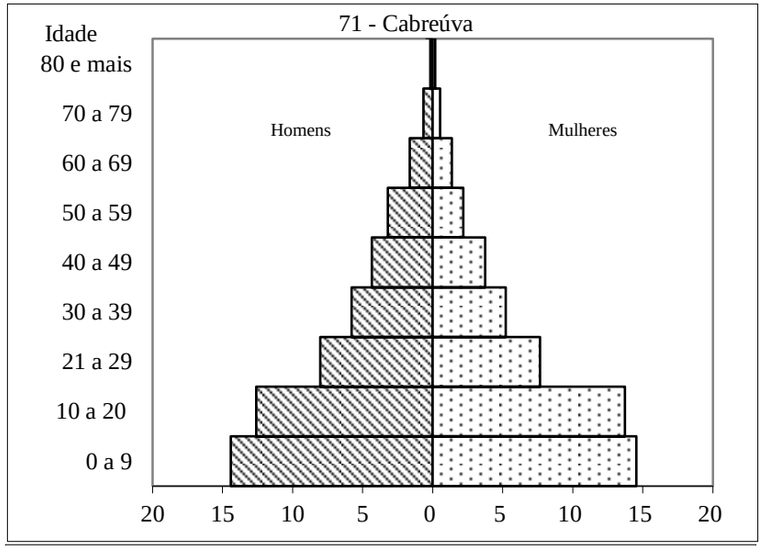

População Estrangeira

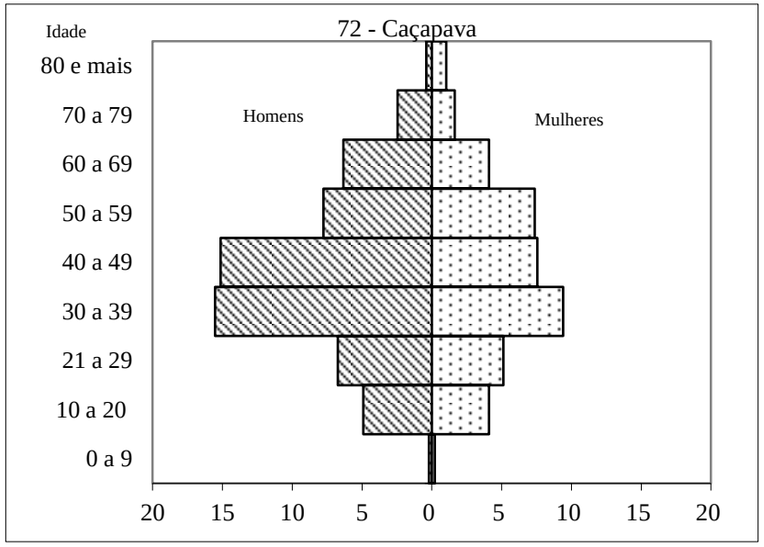

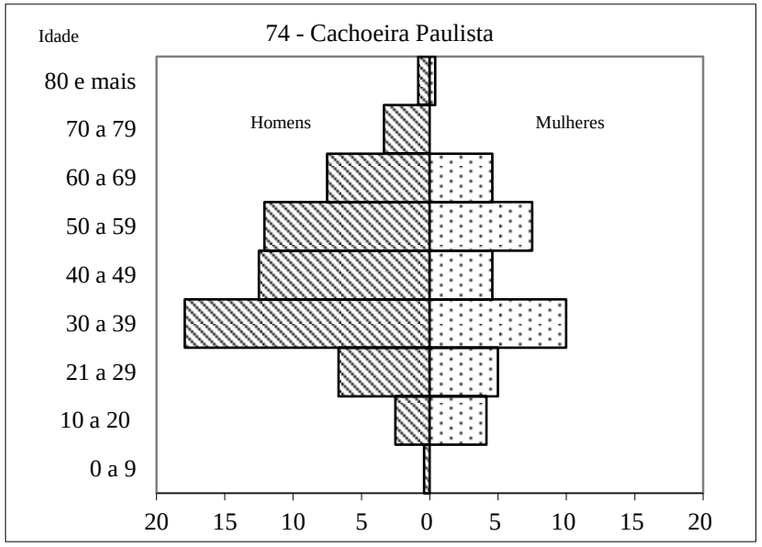

População Total

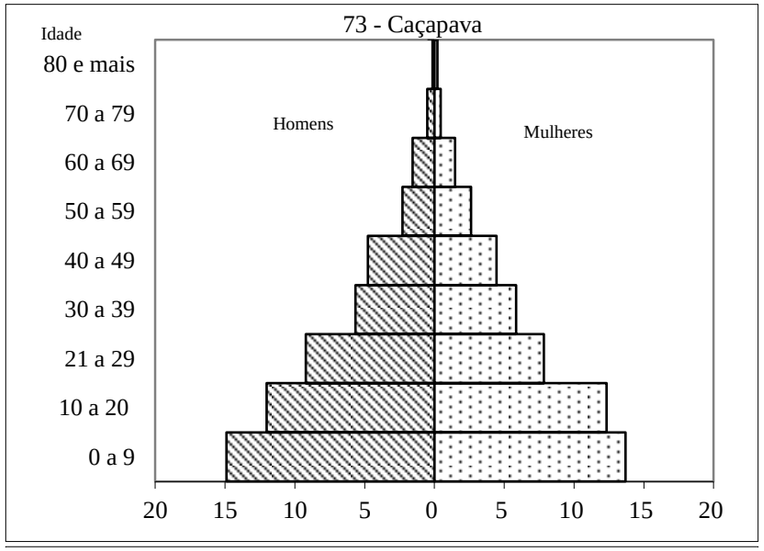

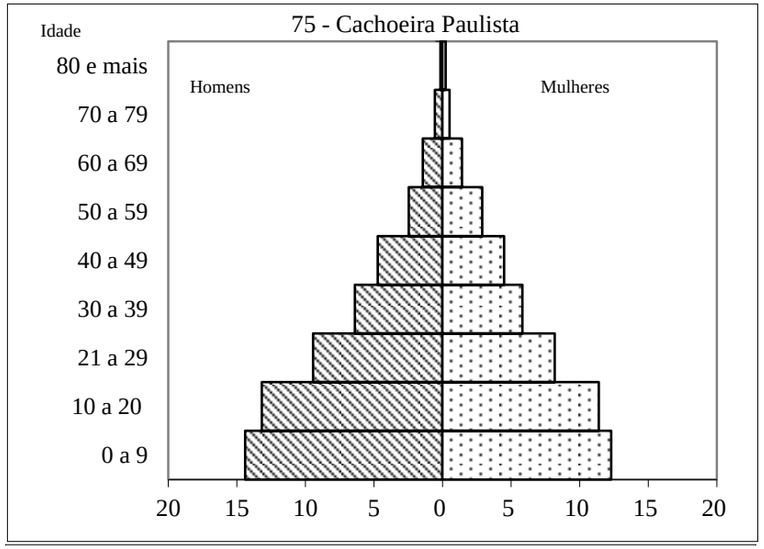

População Estrangeira

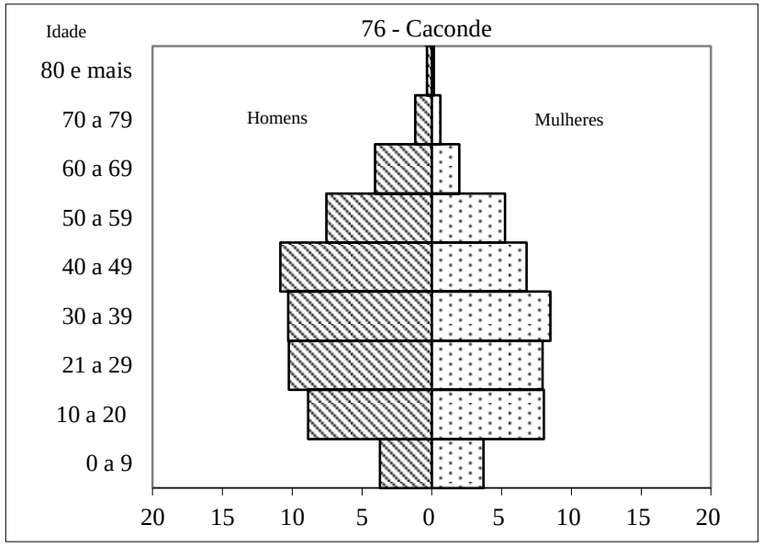

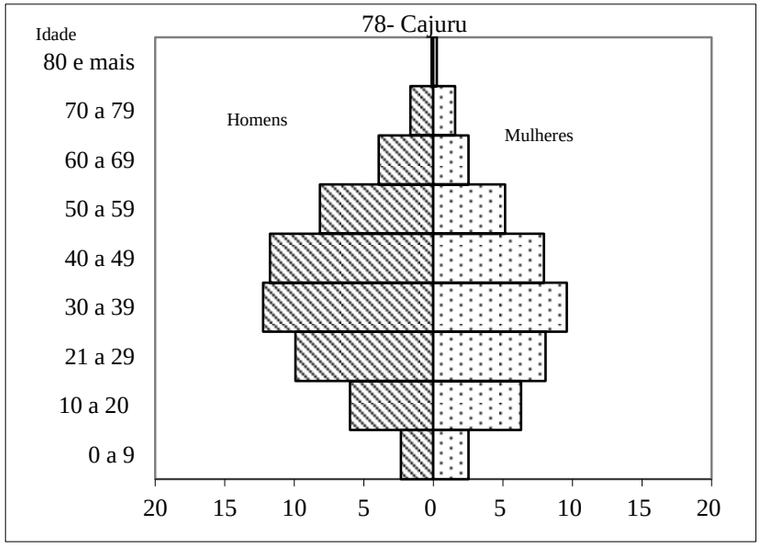

População Total

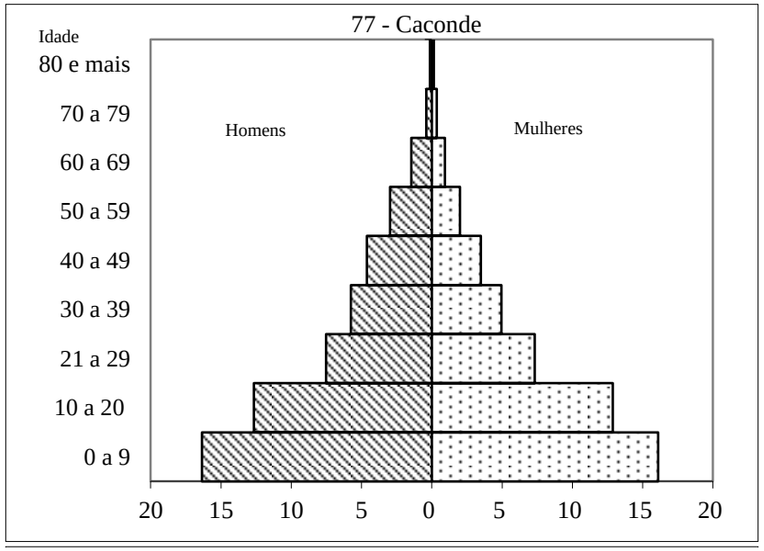

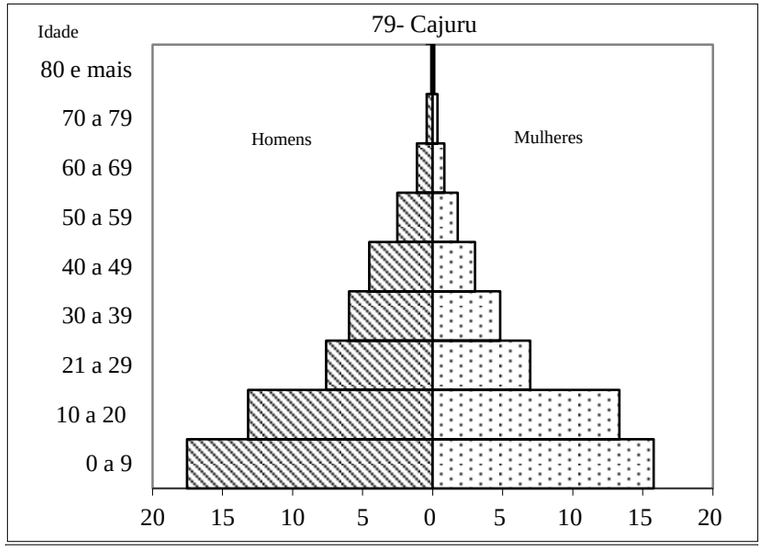

População Estrangeira

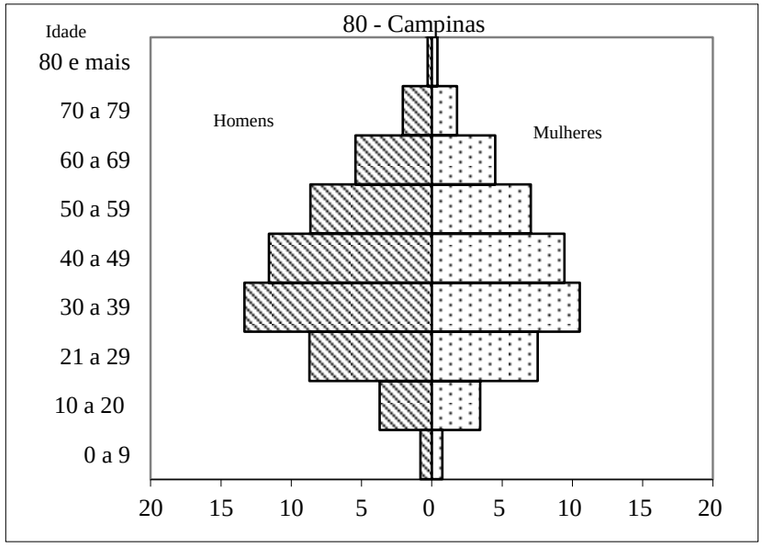

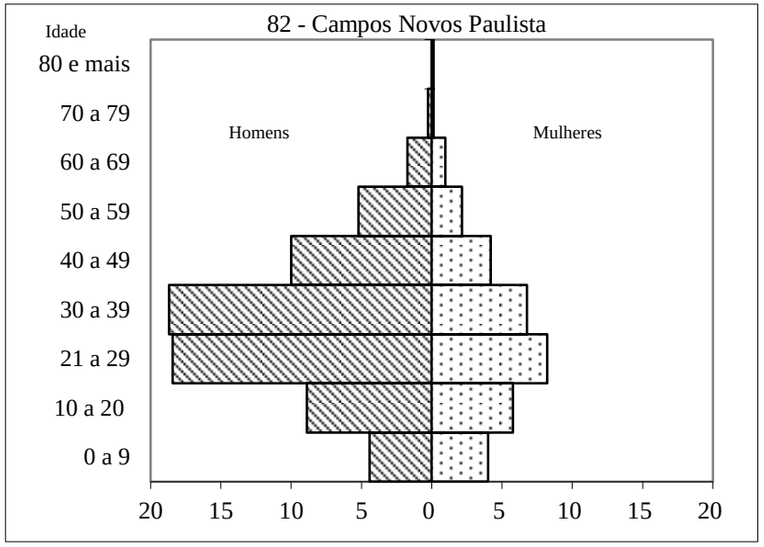

População Total

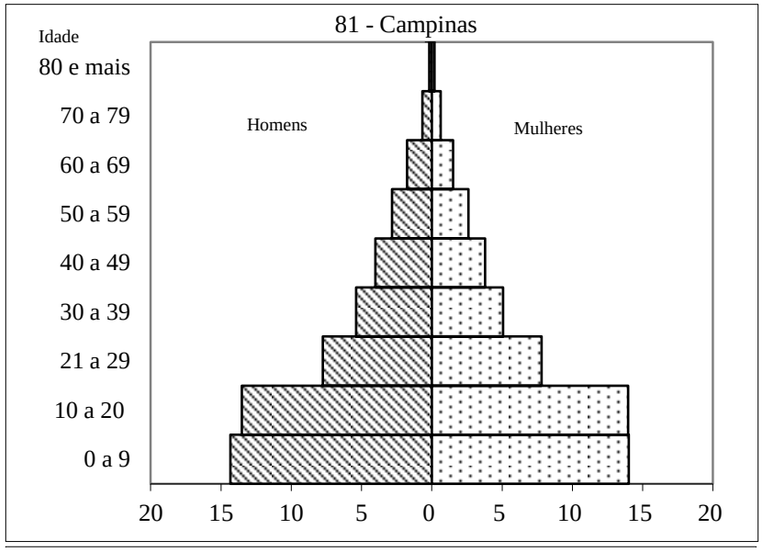

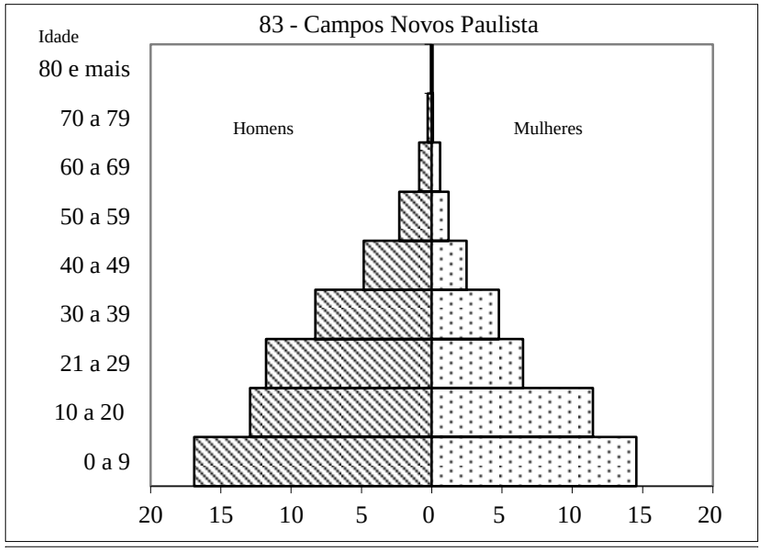

População Estrangeira

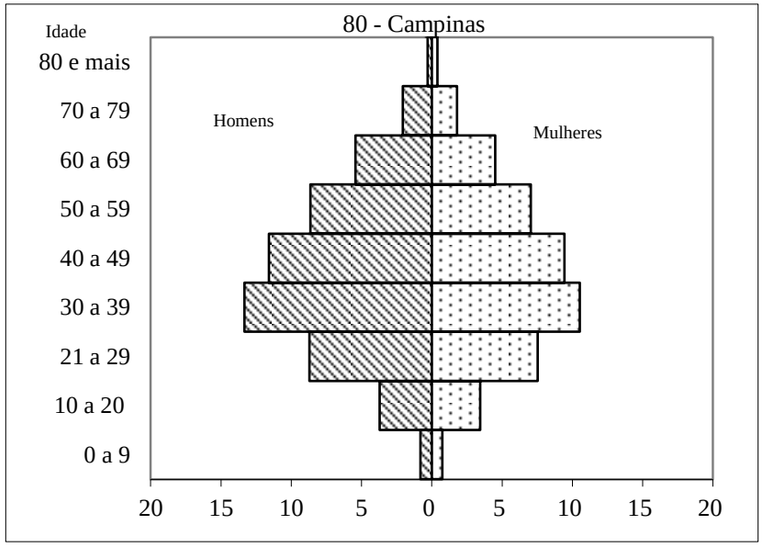

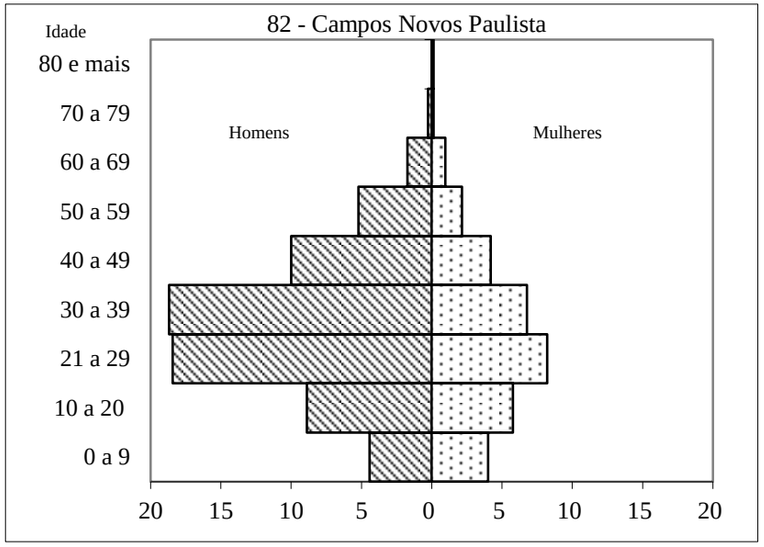

População Total

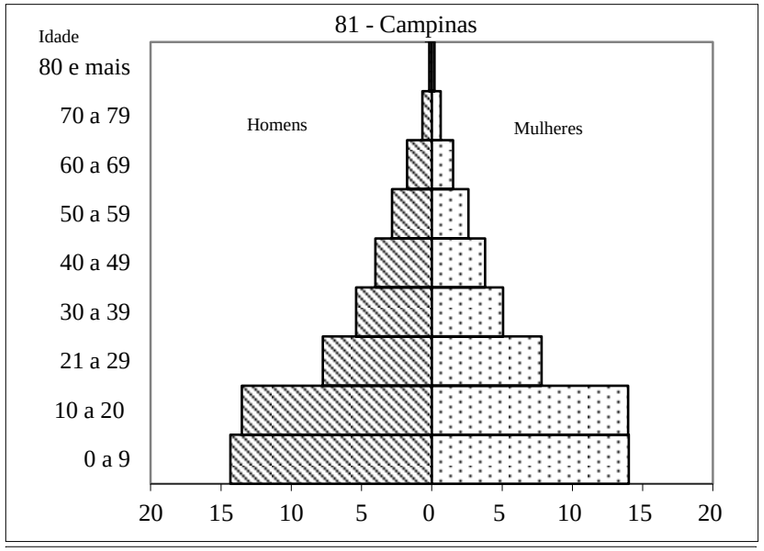

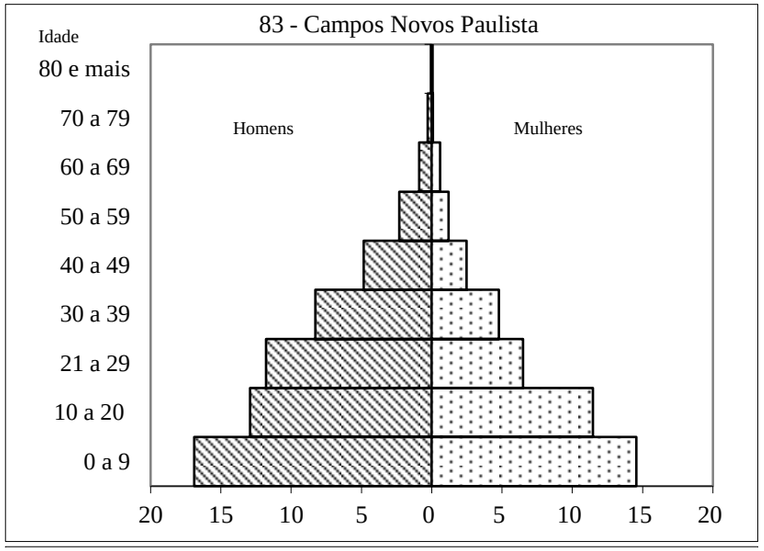

População Estrangeira

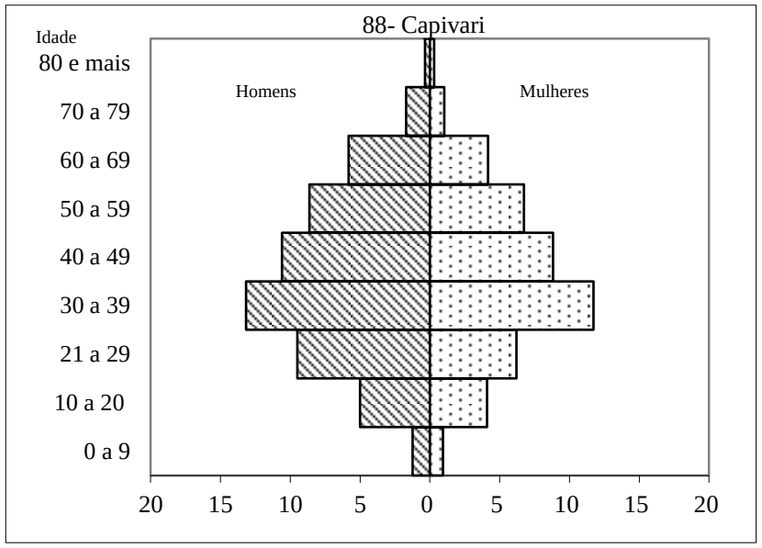

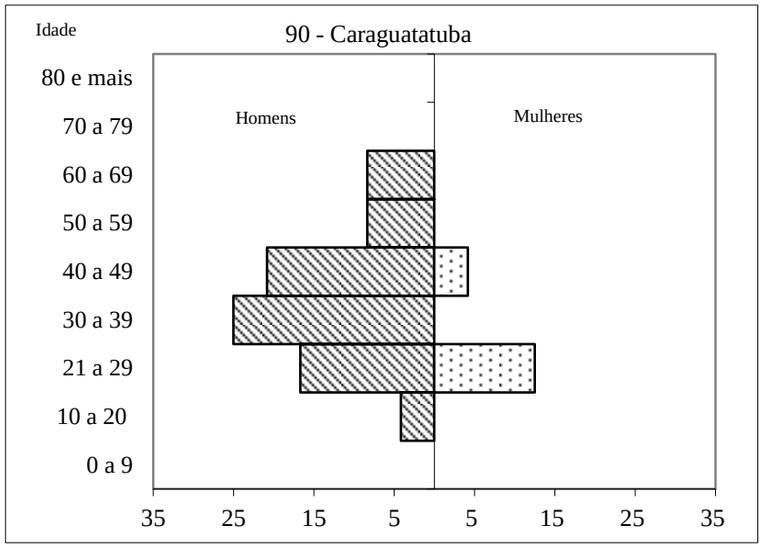

População Total

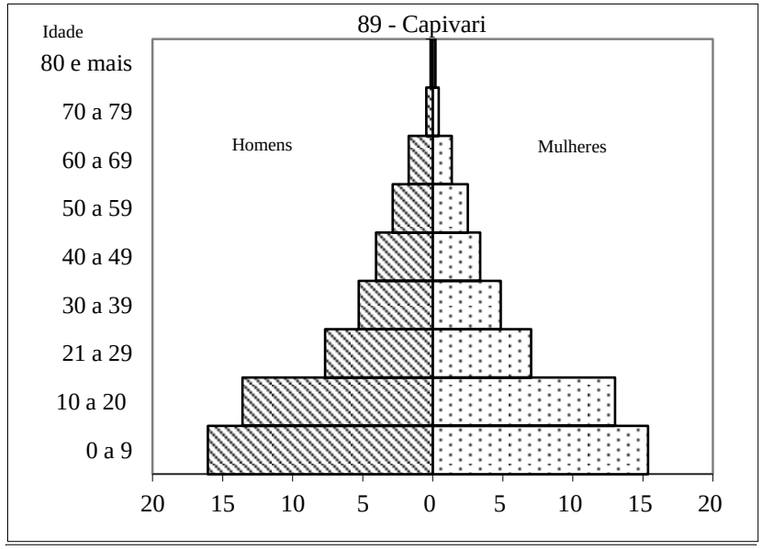

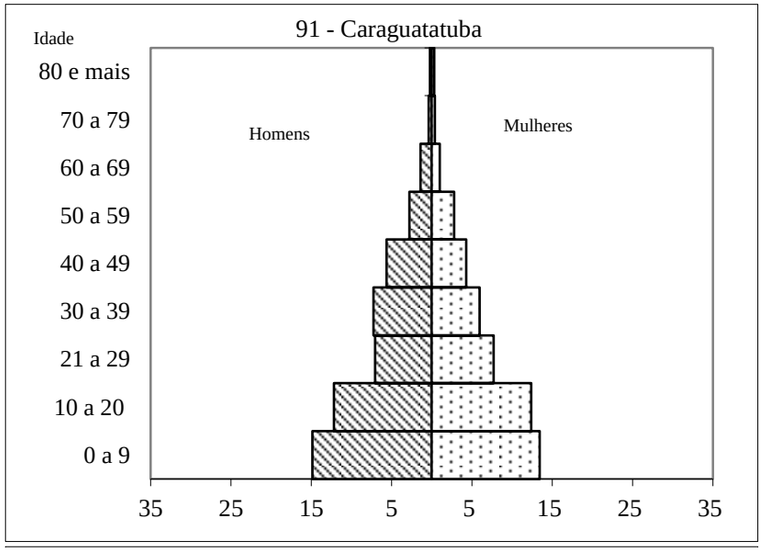

População Estrangeira

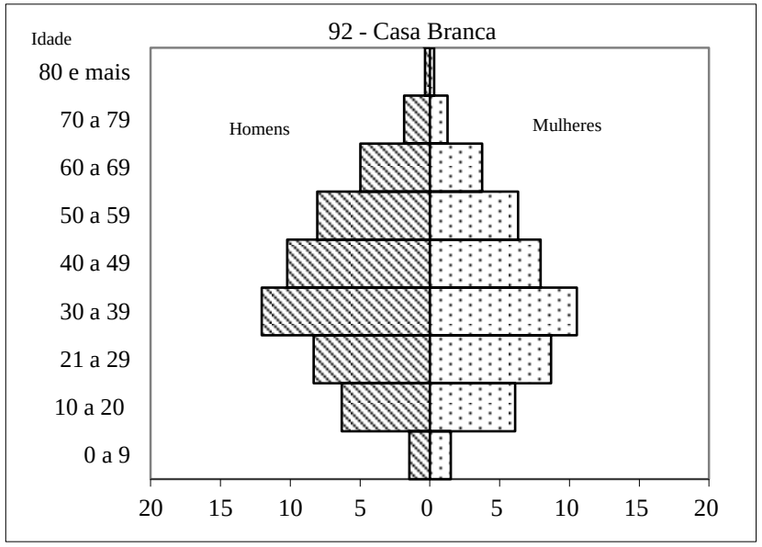

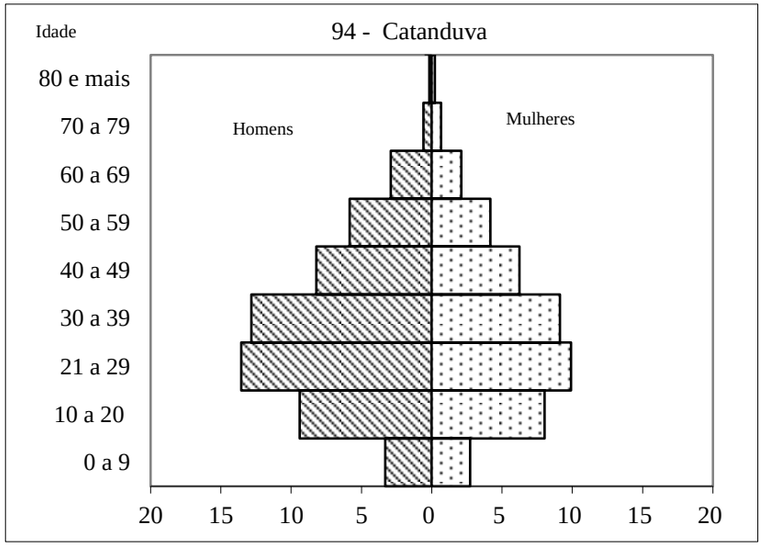

População Total

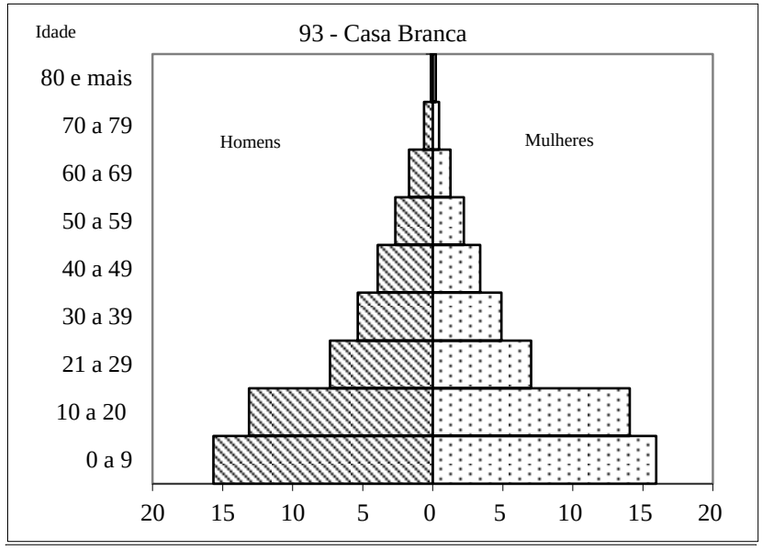

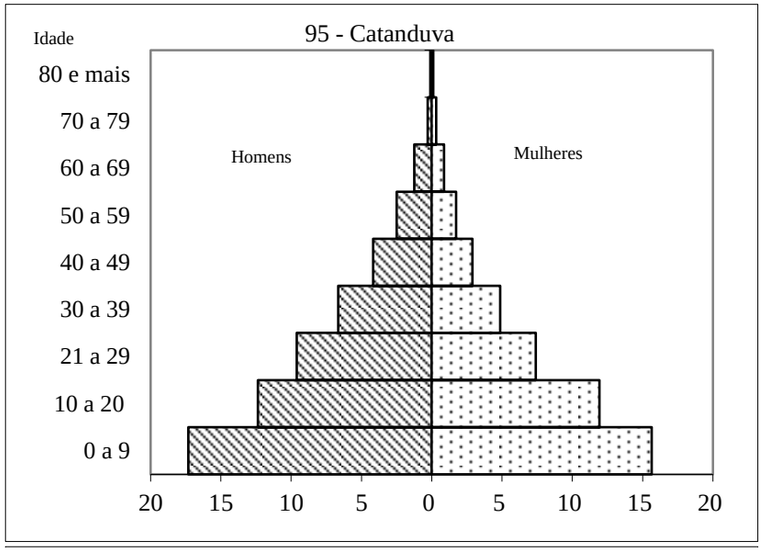

População Estrangeira

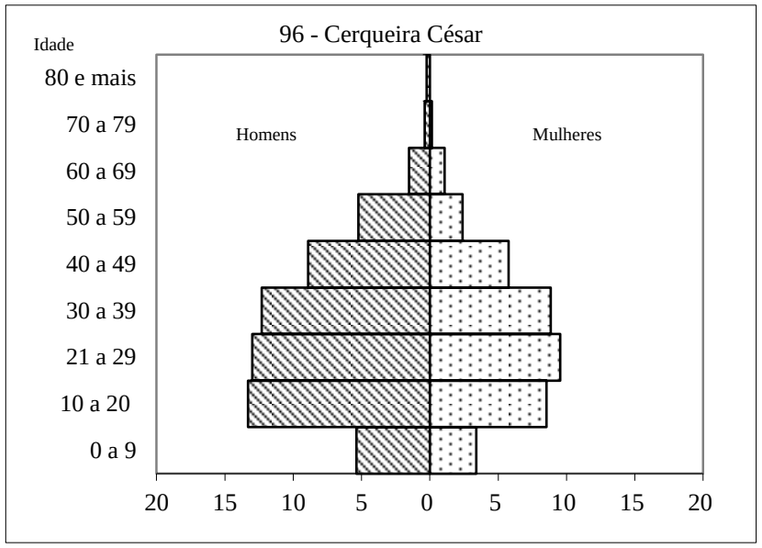

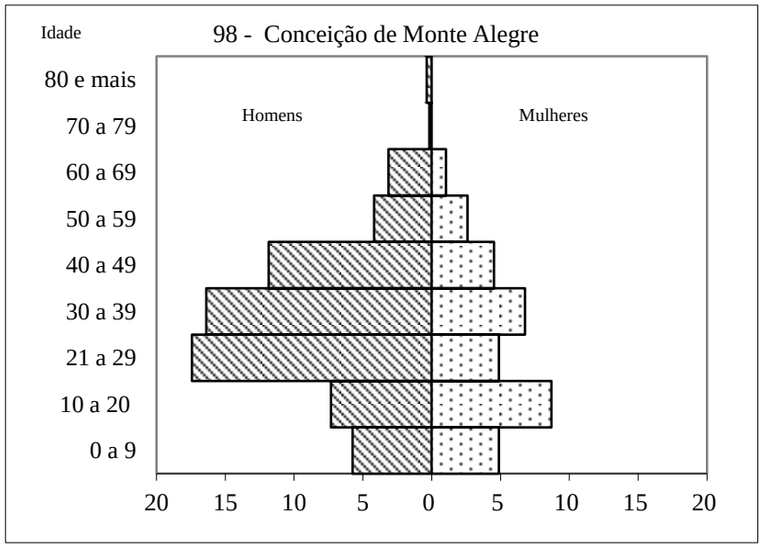

População Total

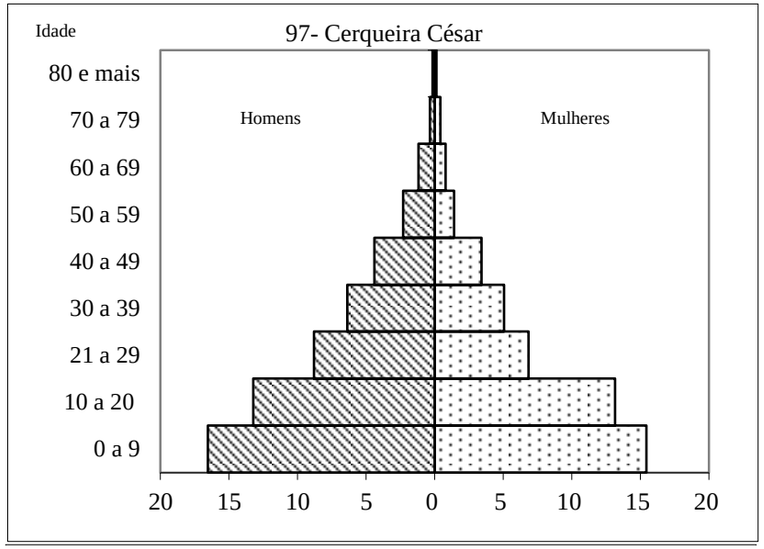

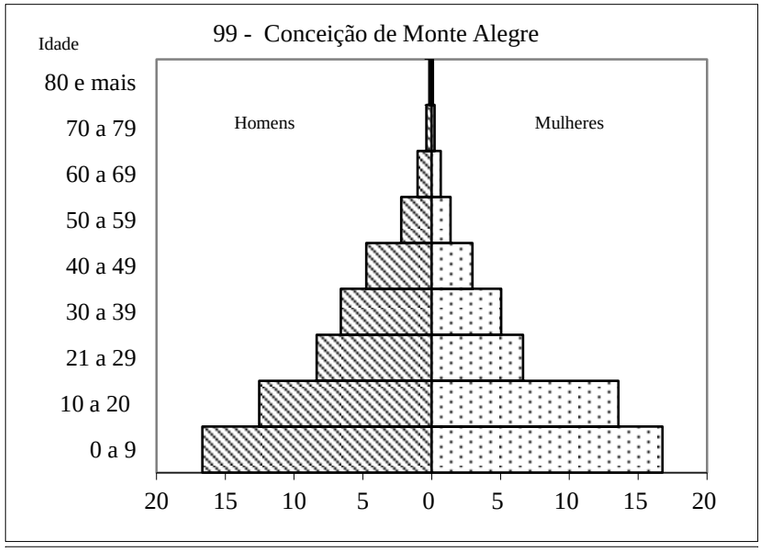

População Estrangeira

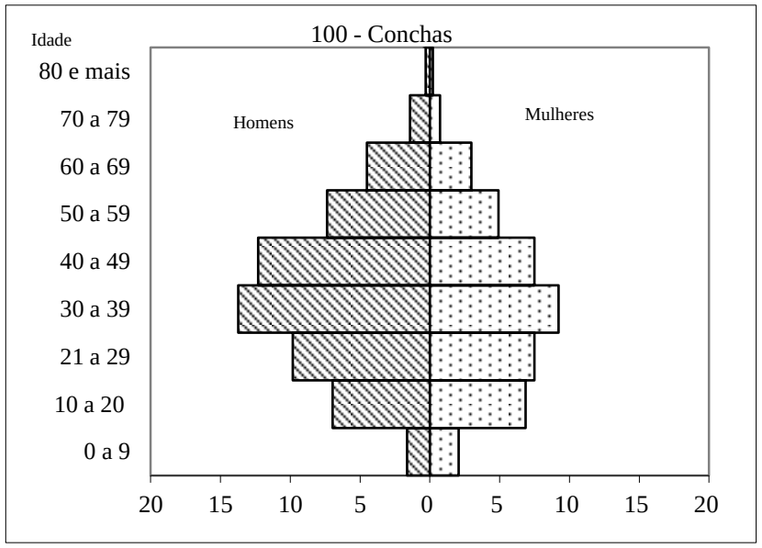

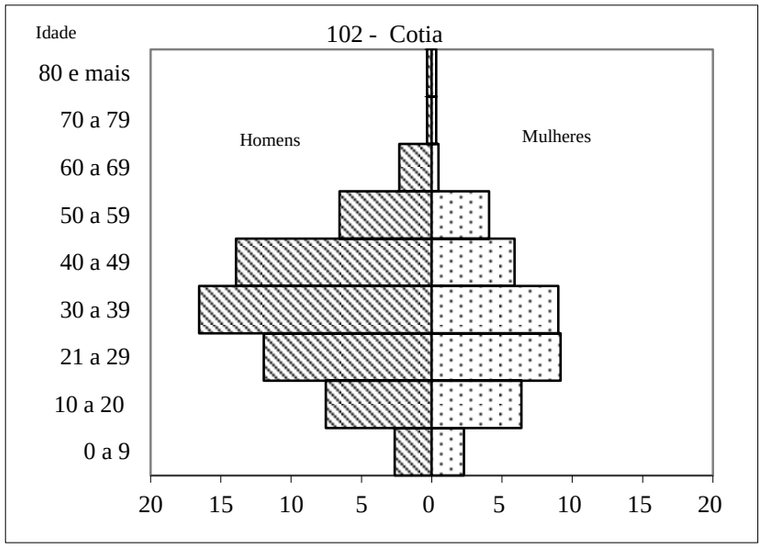

População Total

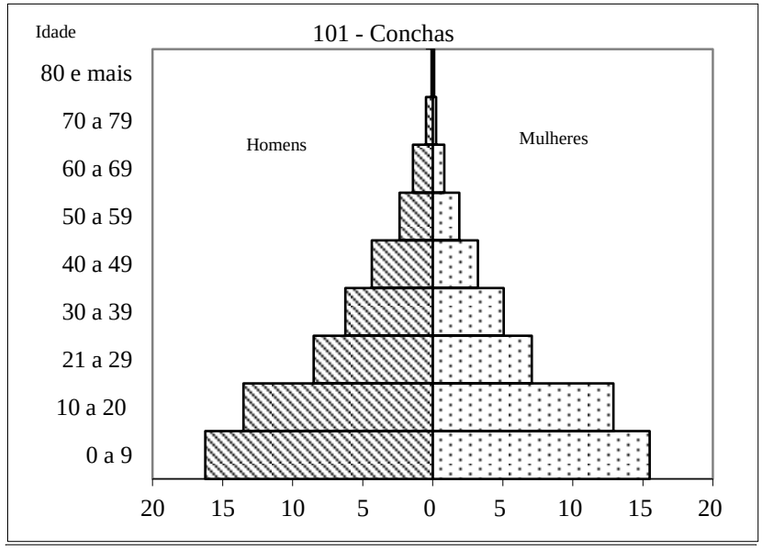

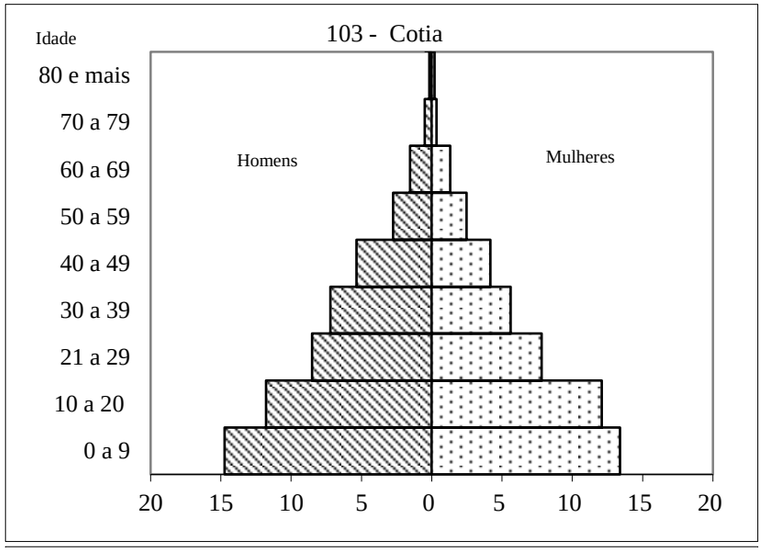

População Estrangeira

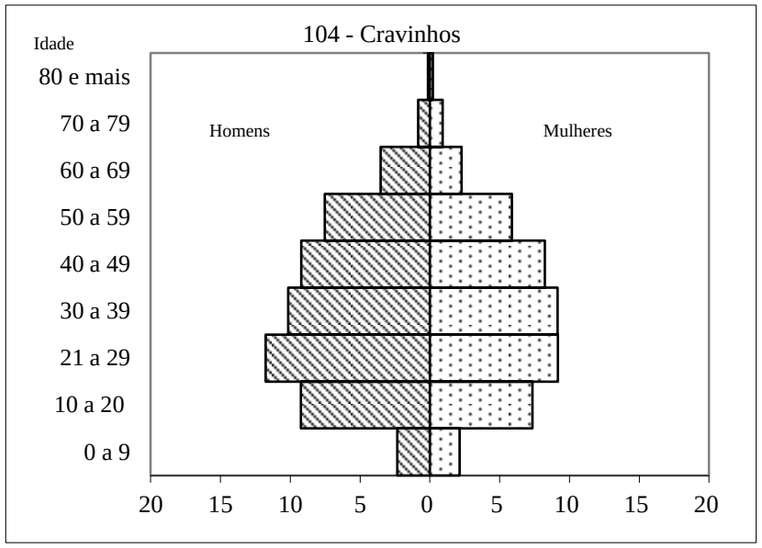

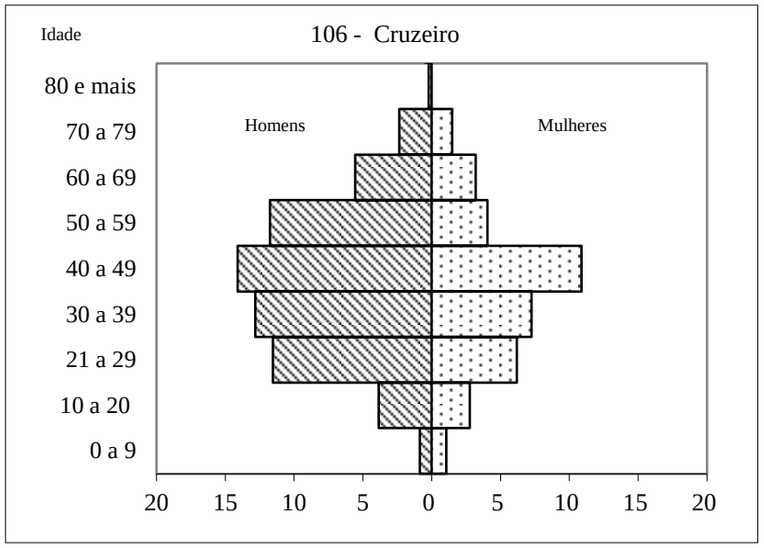

População Total

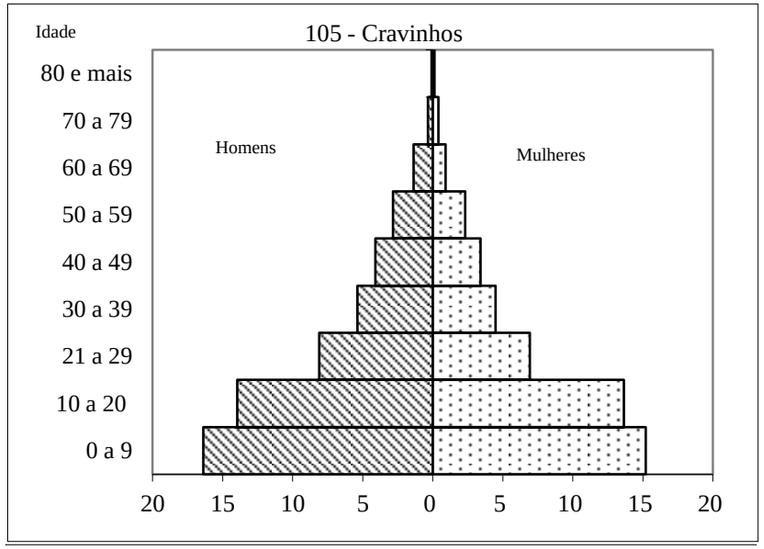

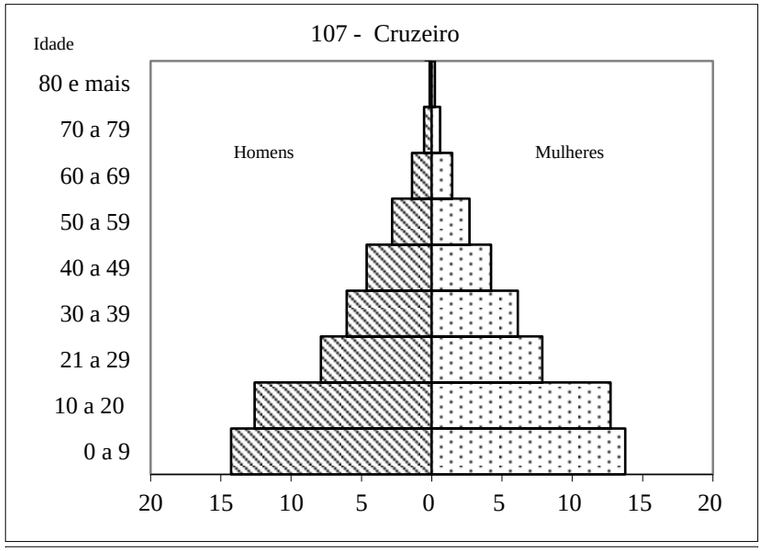

População Estrangeira

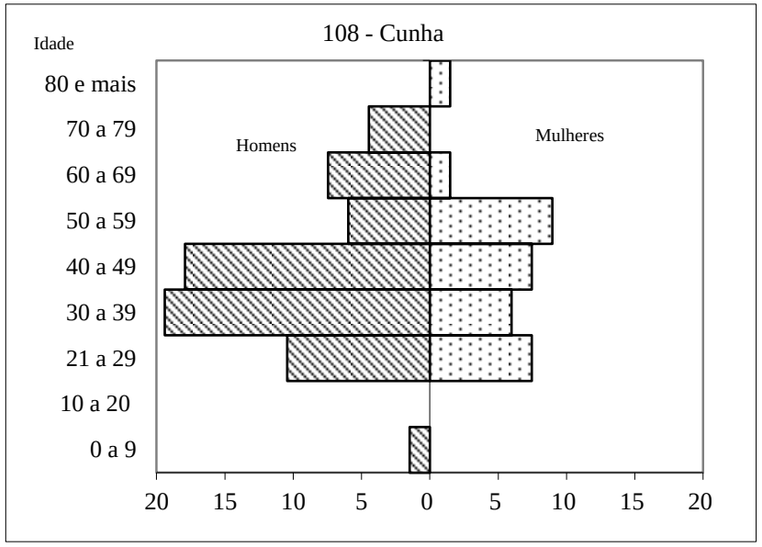

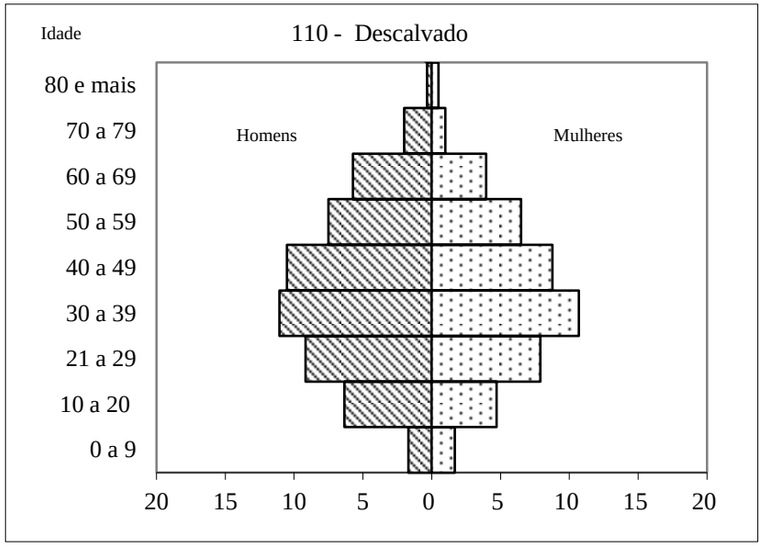

População Total

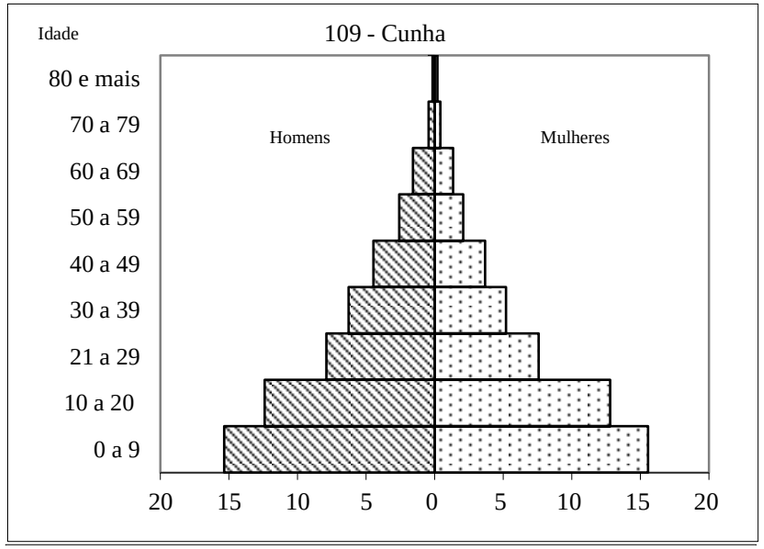

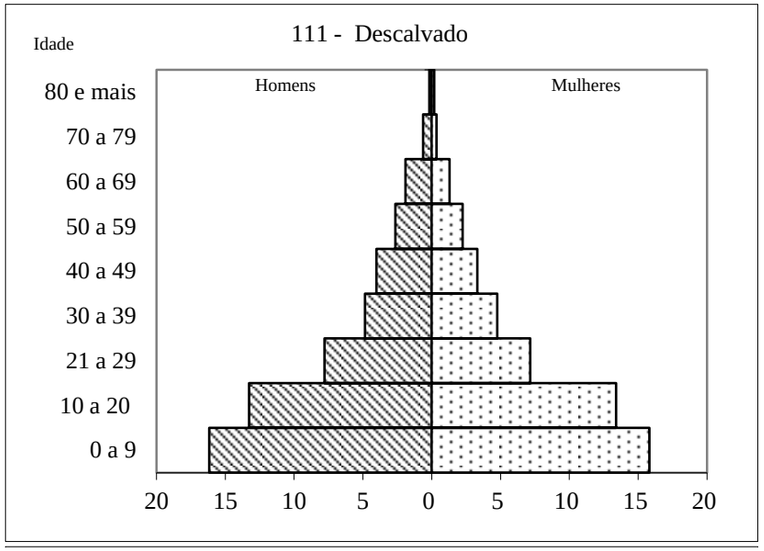

População Estrangeira

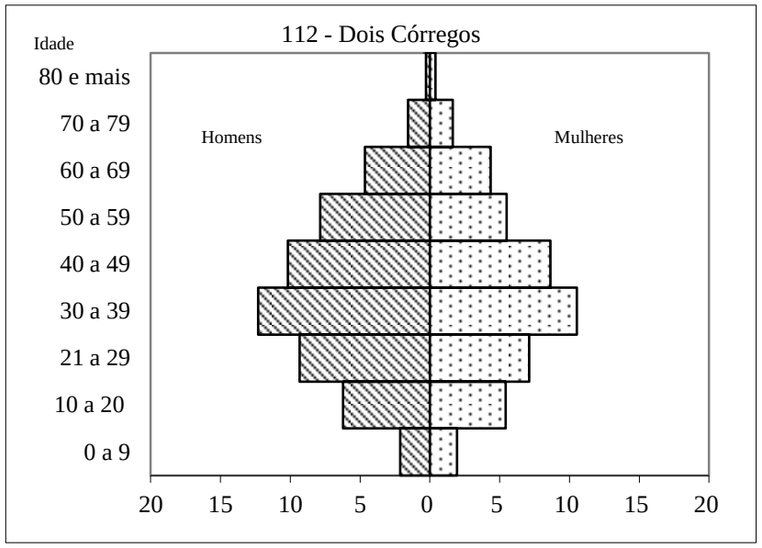

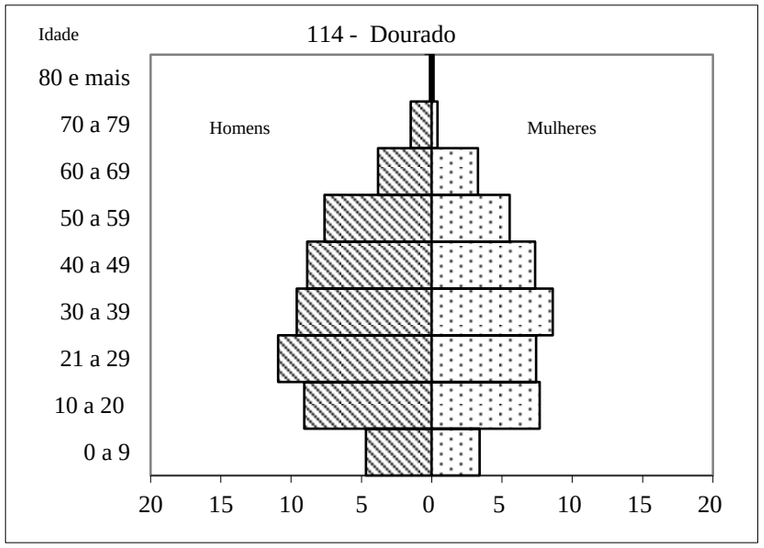

População Total

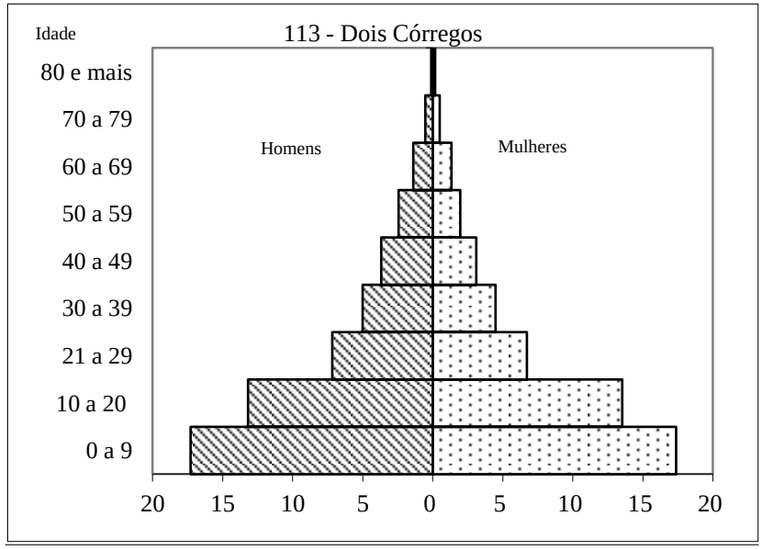

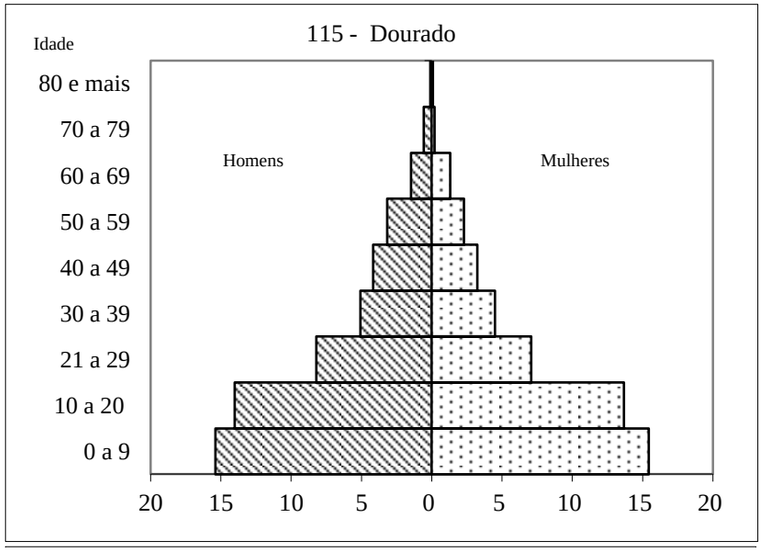

População Estrangeira

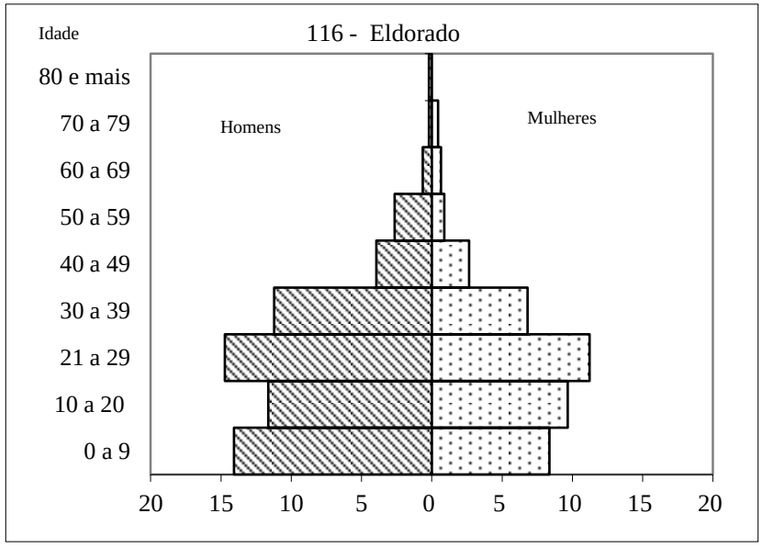

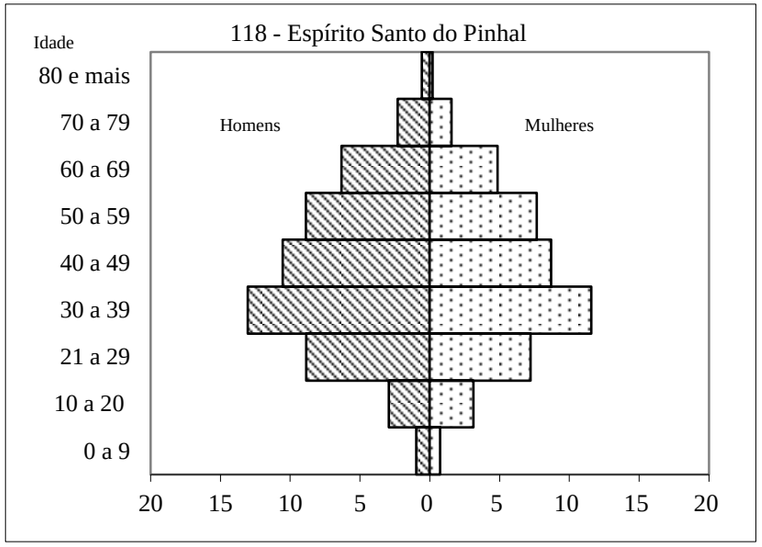

População Total

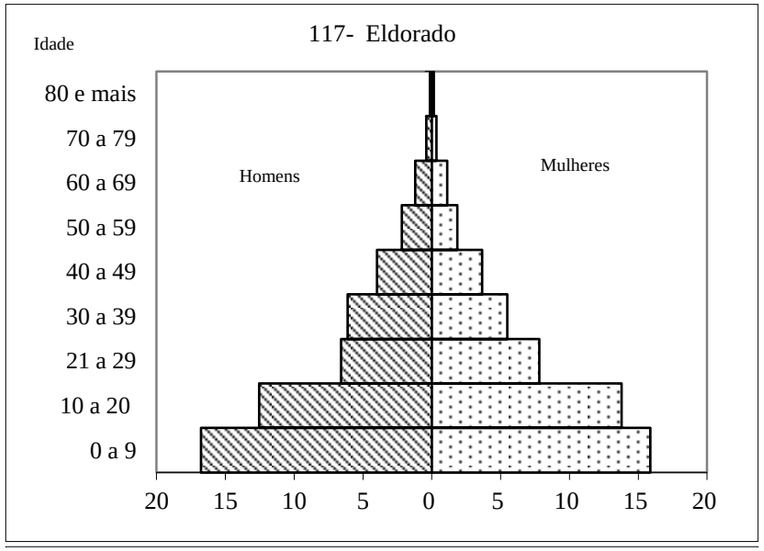

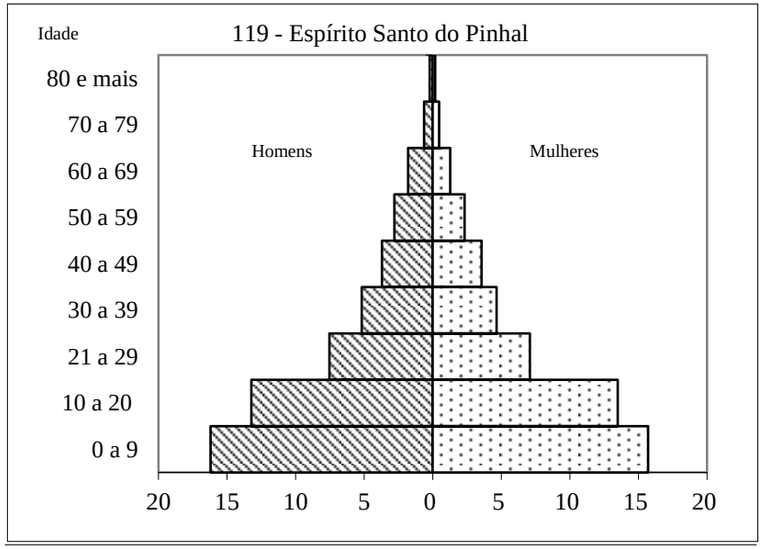

População Estrangeira

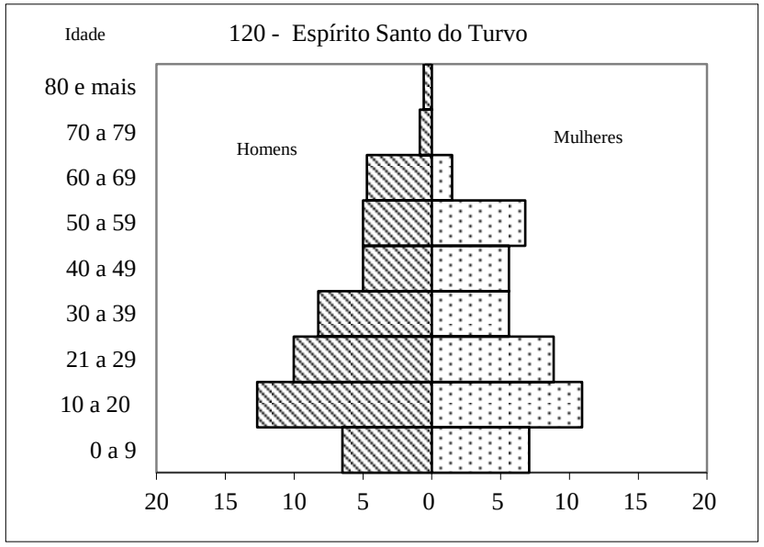

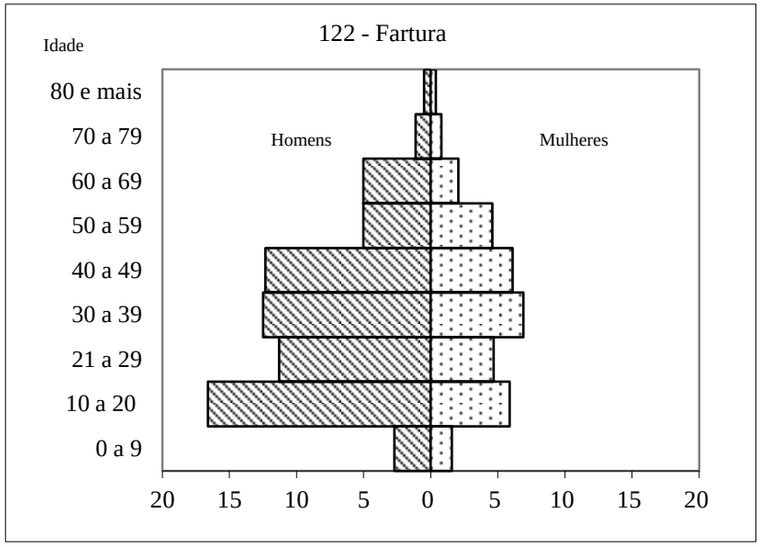

População Total

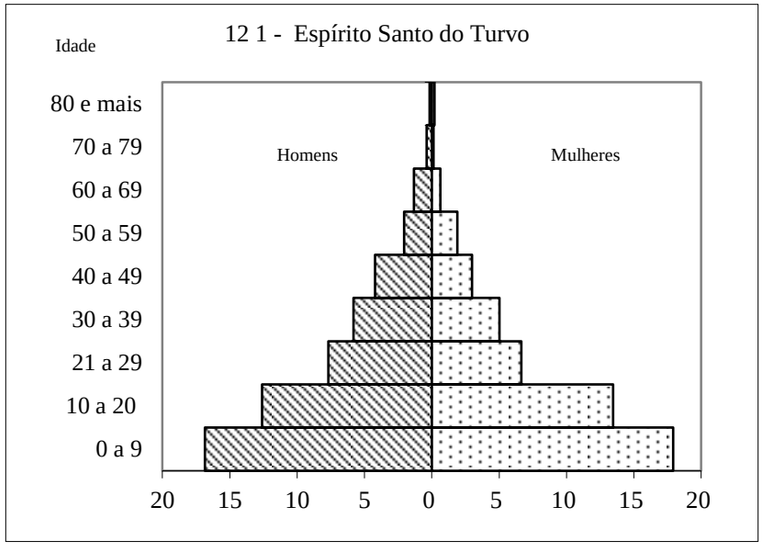

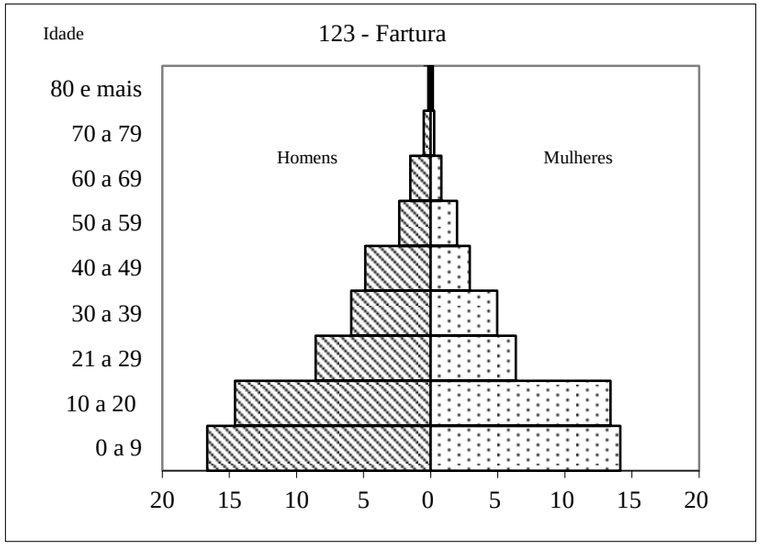

População Estrangeira

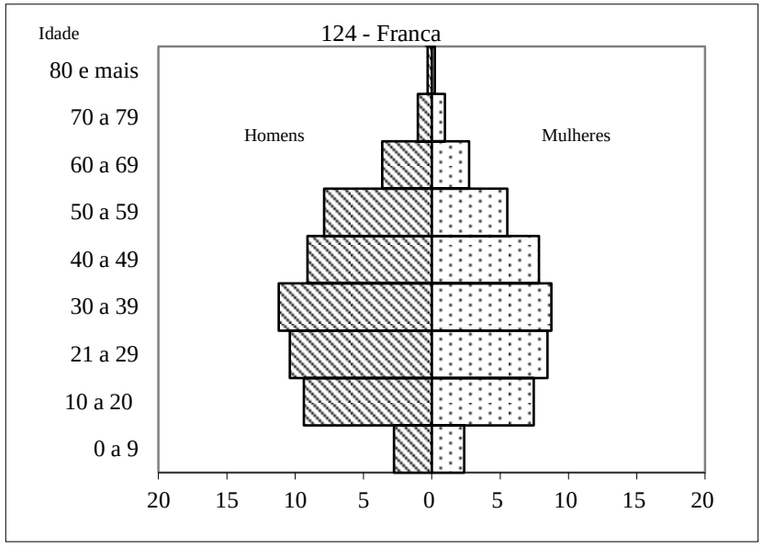

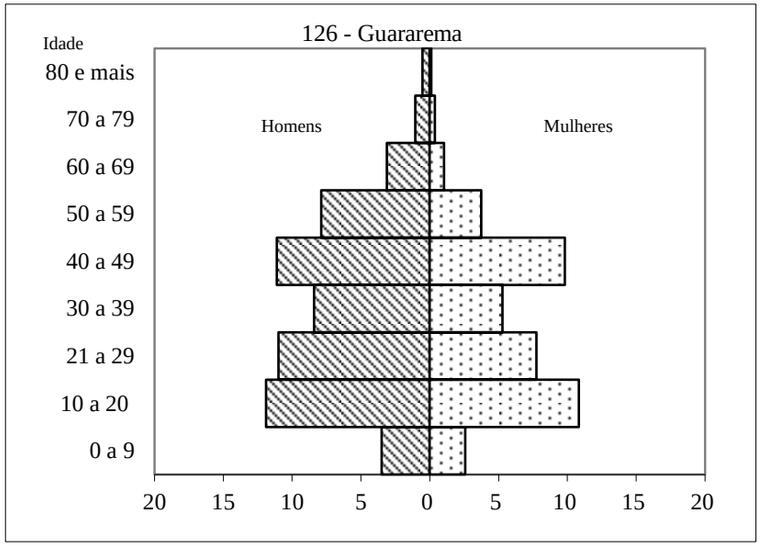

População Total

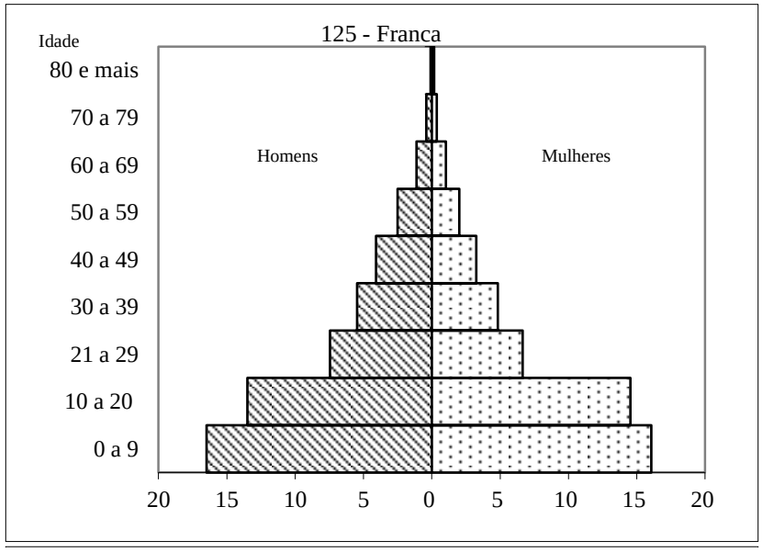

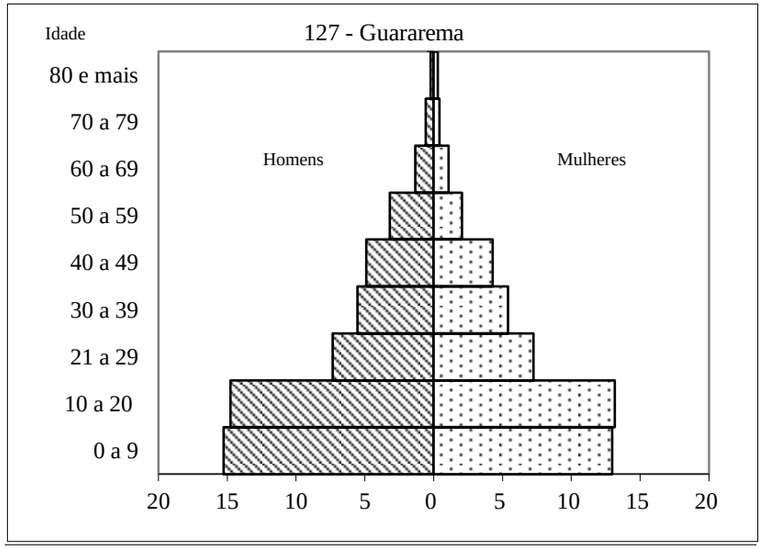

População Estrangeira

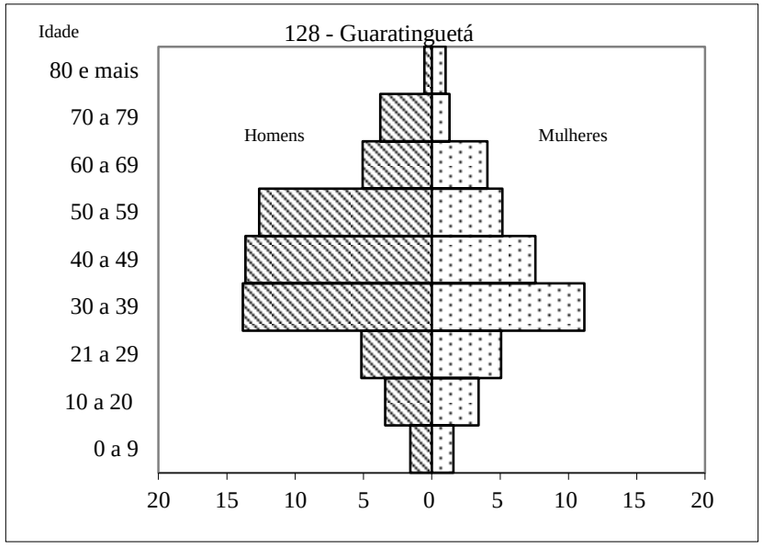

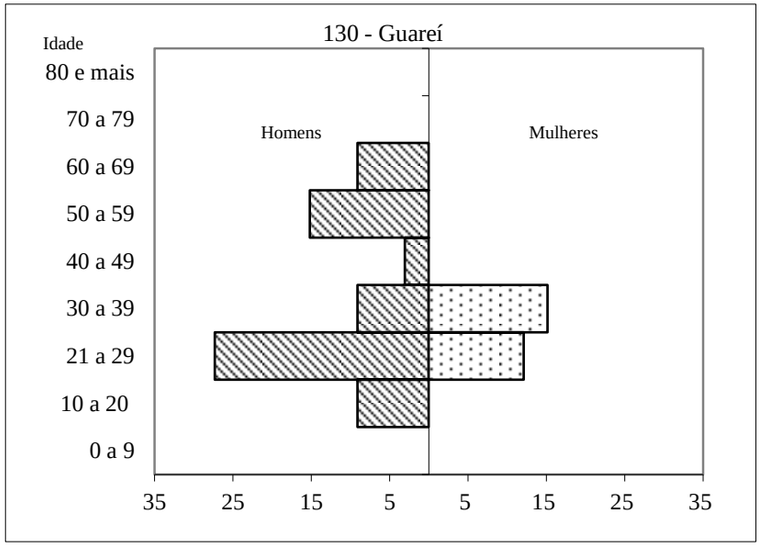

População Total

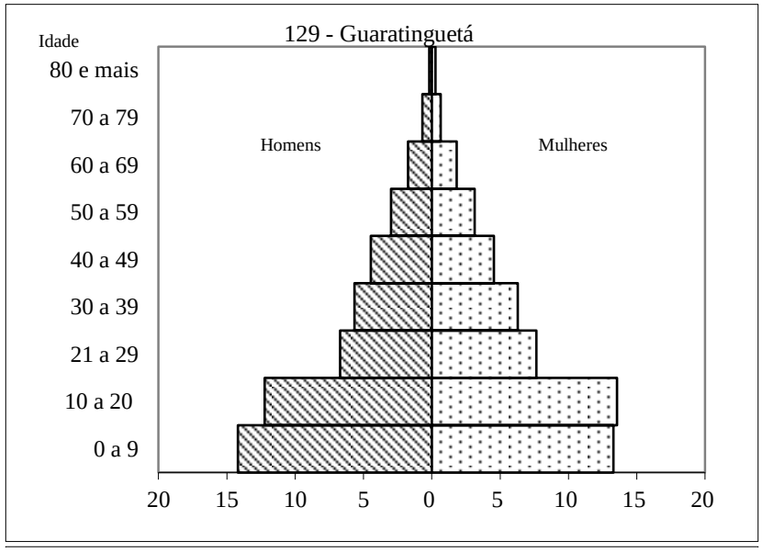

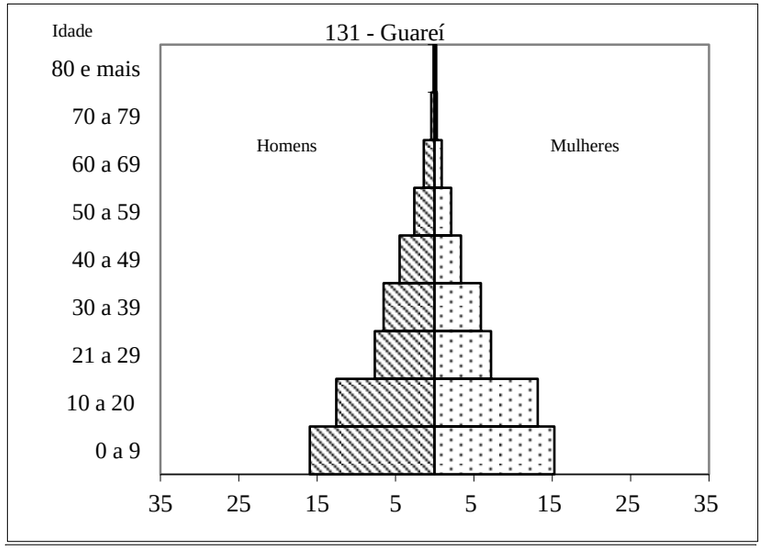

População Estrangeira

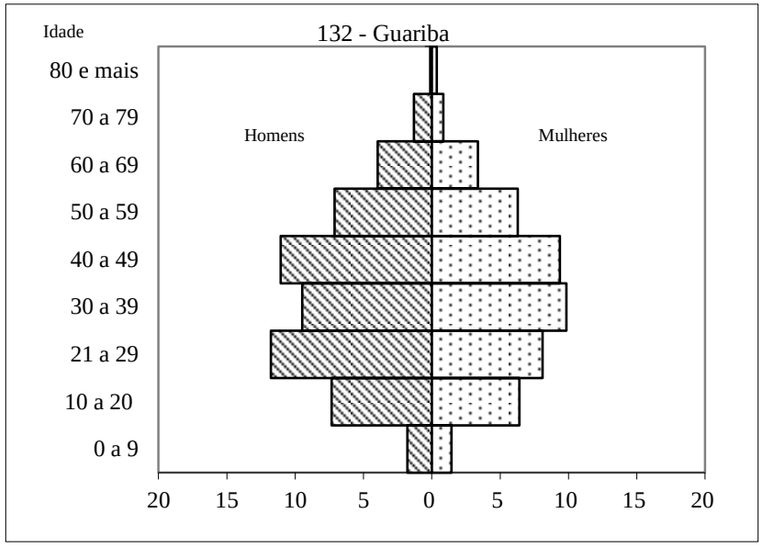

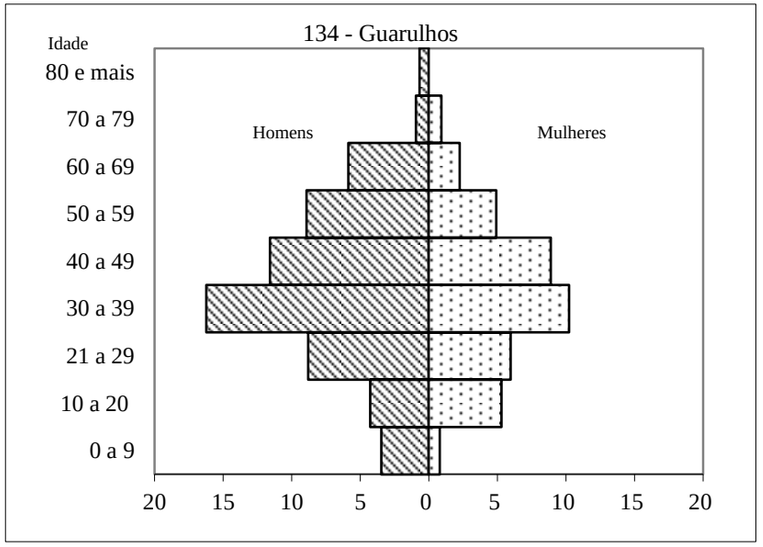

População Total

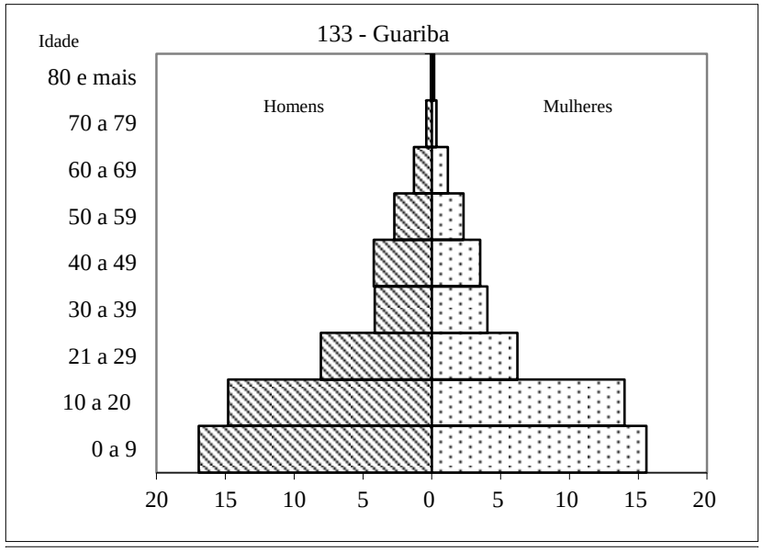

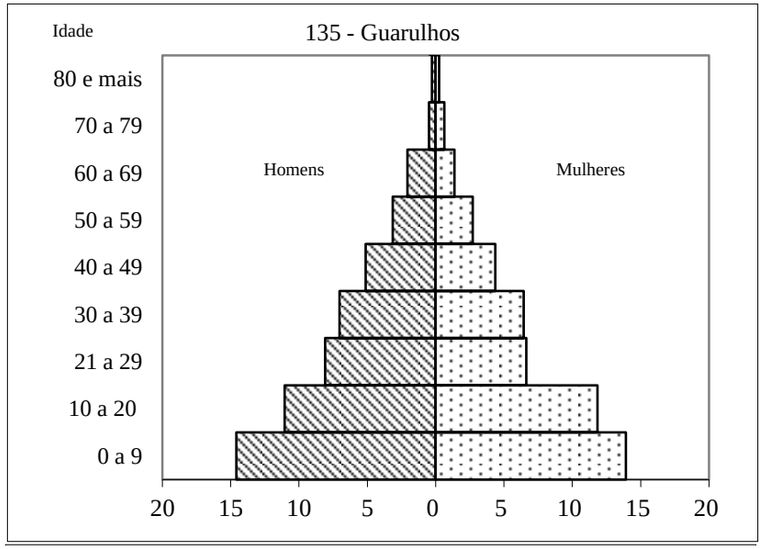

População Estrangeira

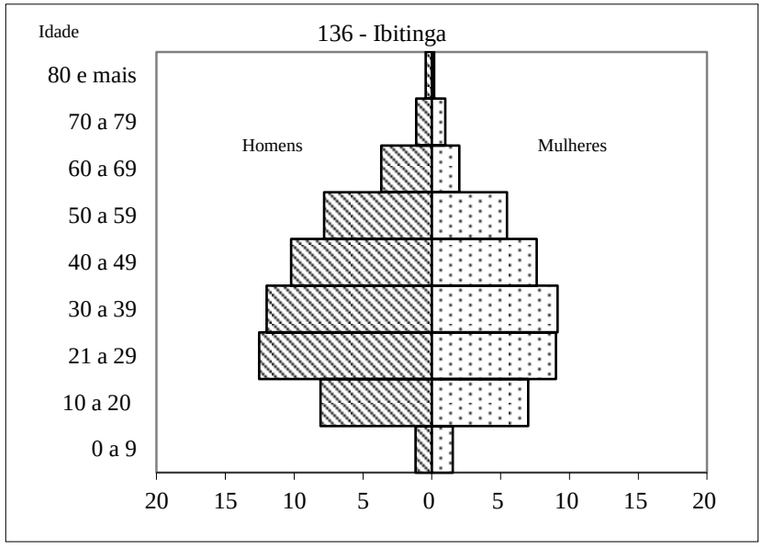

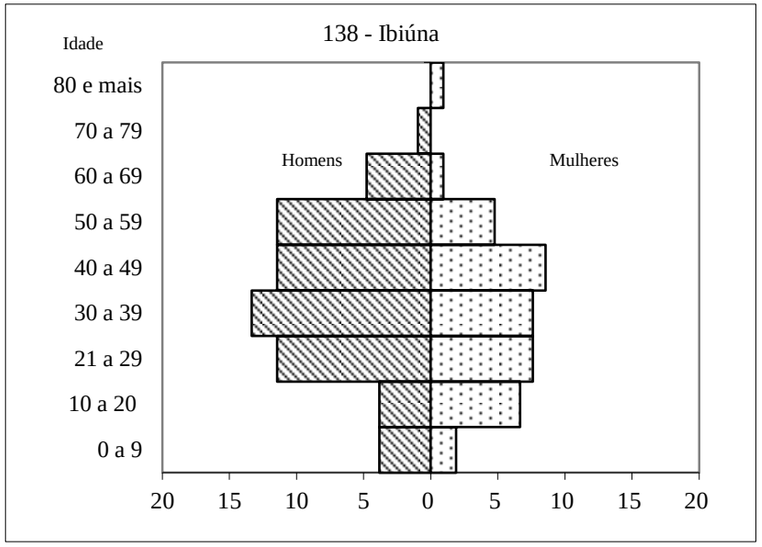

População Total

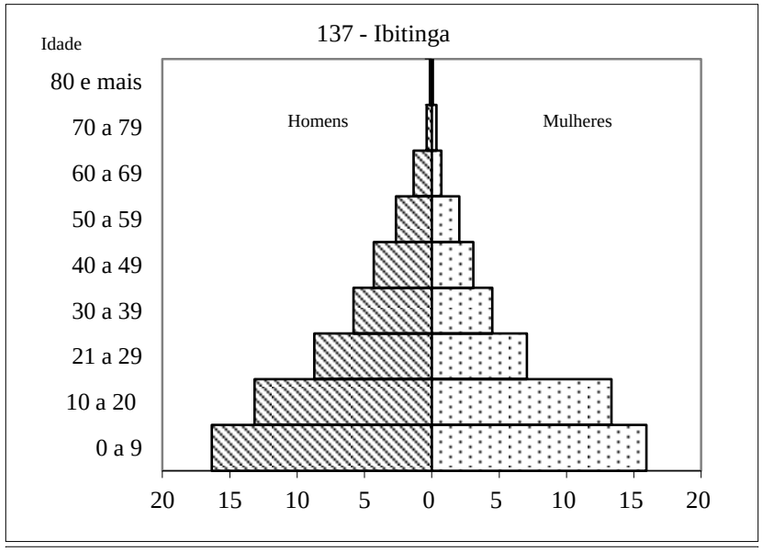

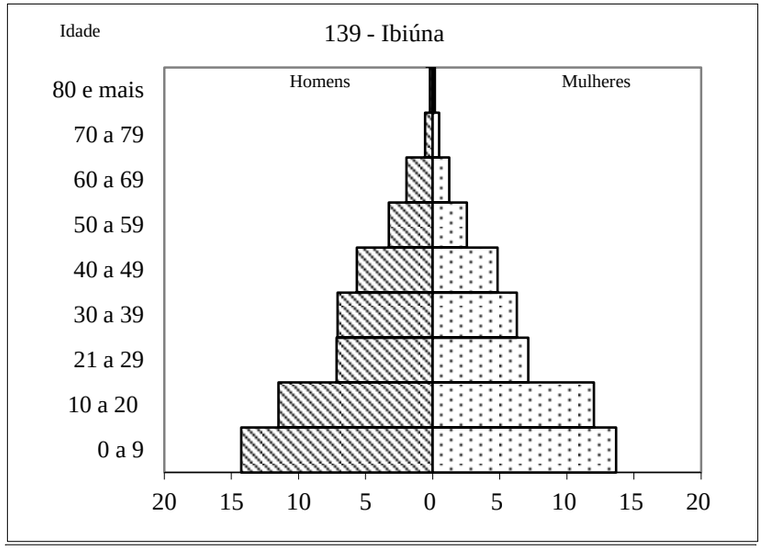

População Estrangeira

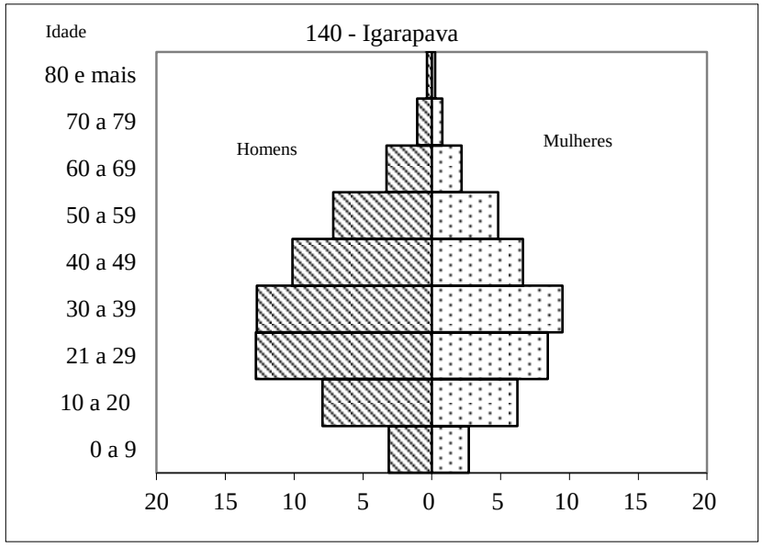

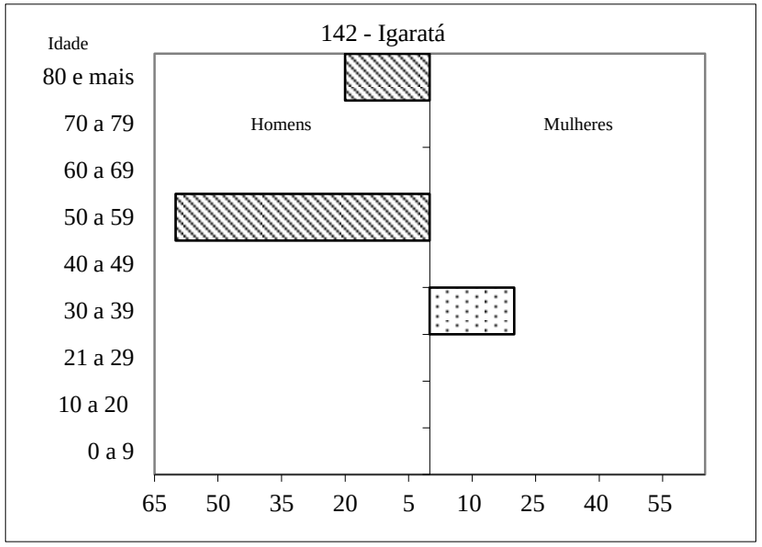

População Total

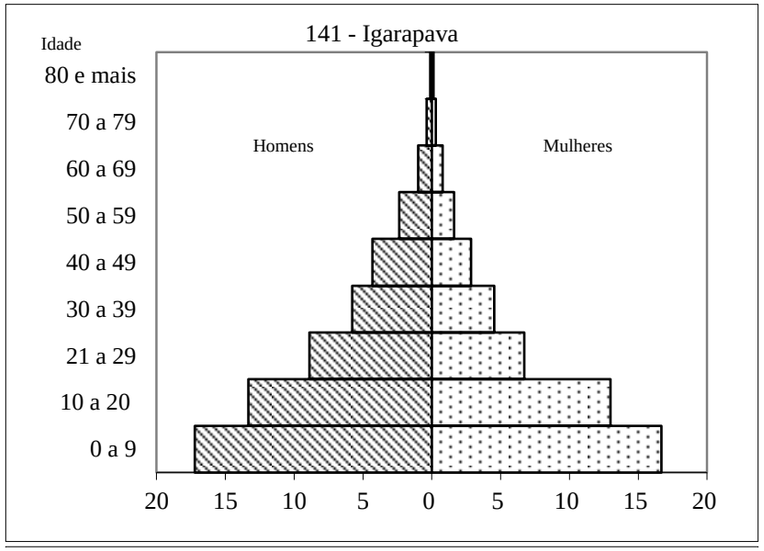

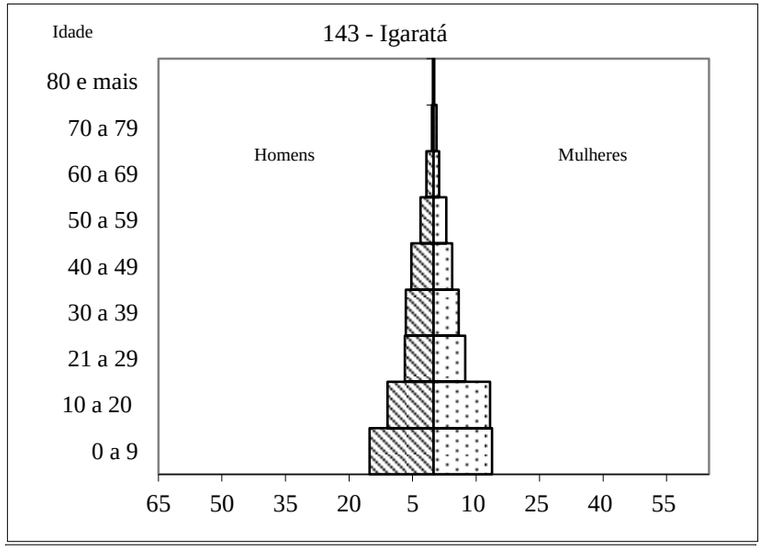

População Estrangeira

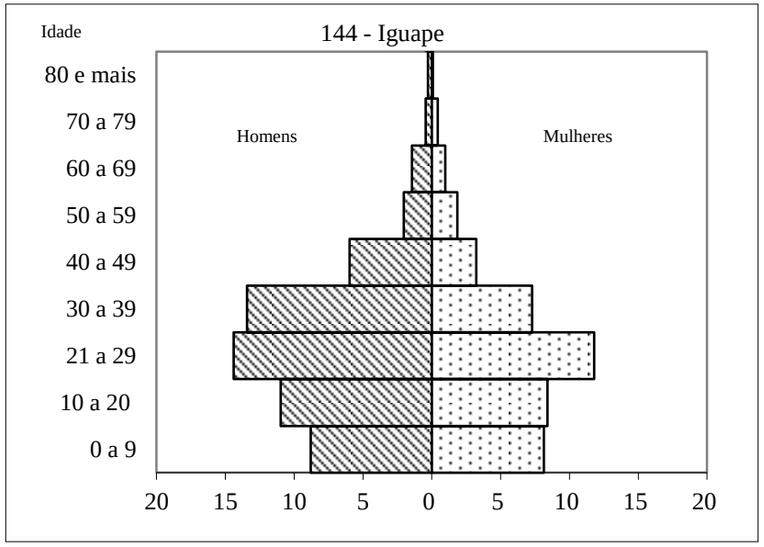

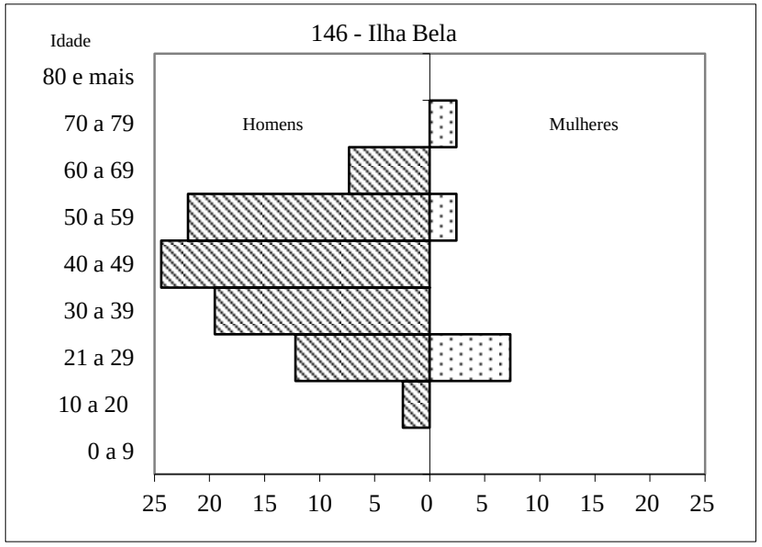

População Total

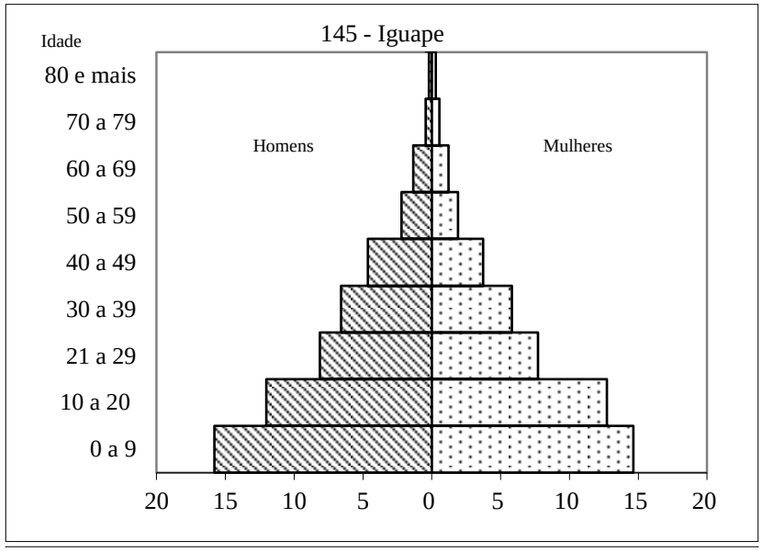

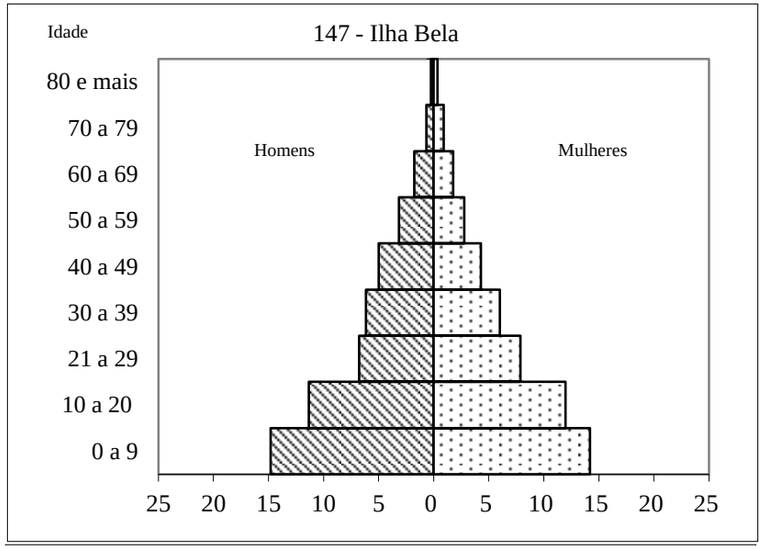

População Estrangeira

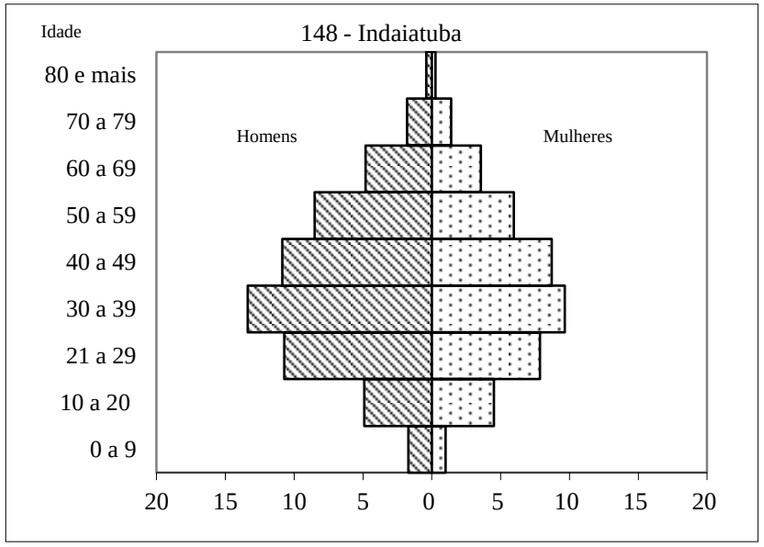

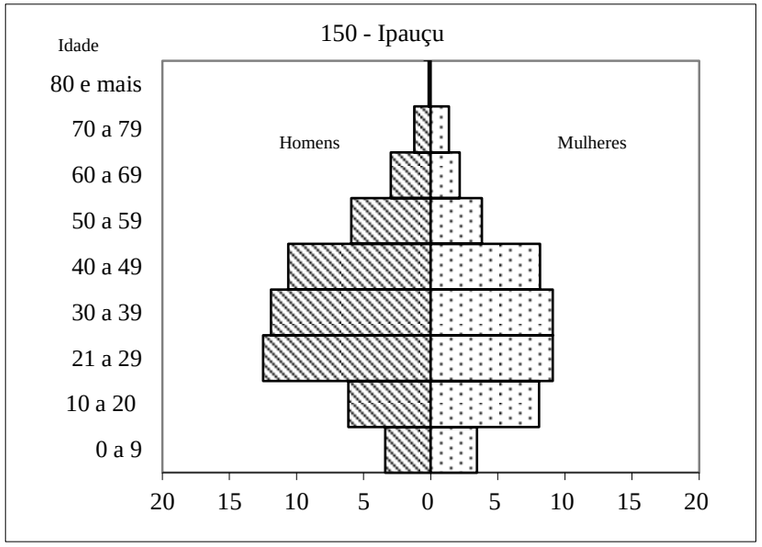

População Total

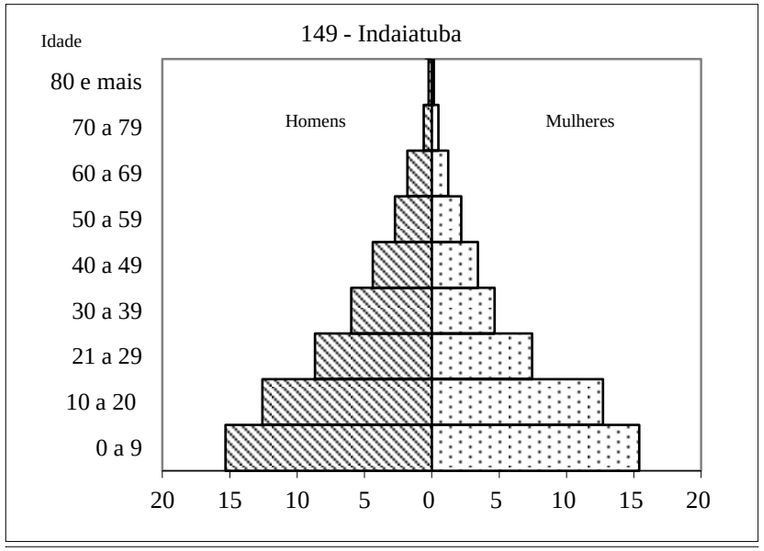

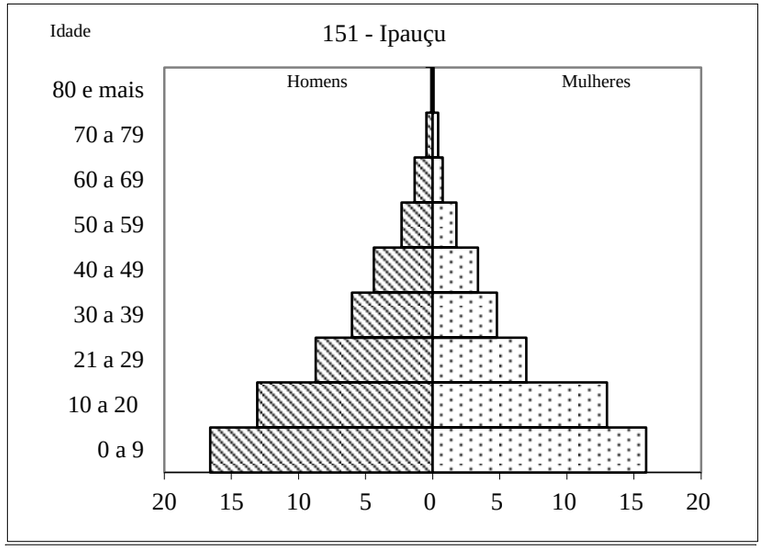

População Estrangeira

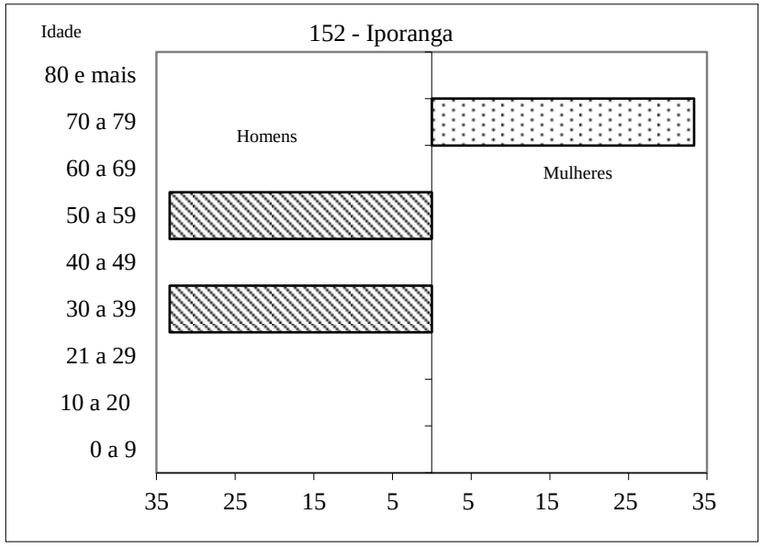

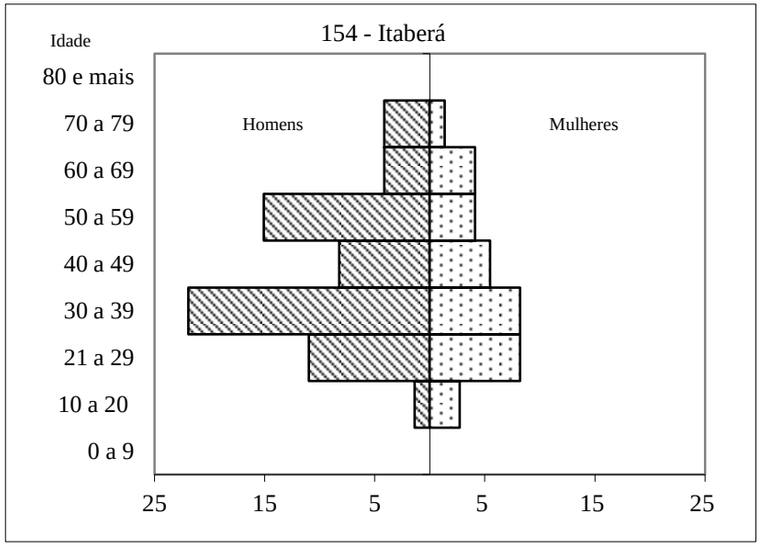

População Total

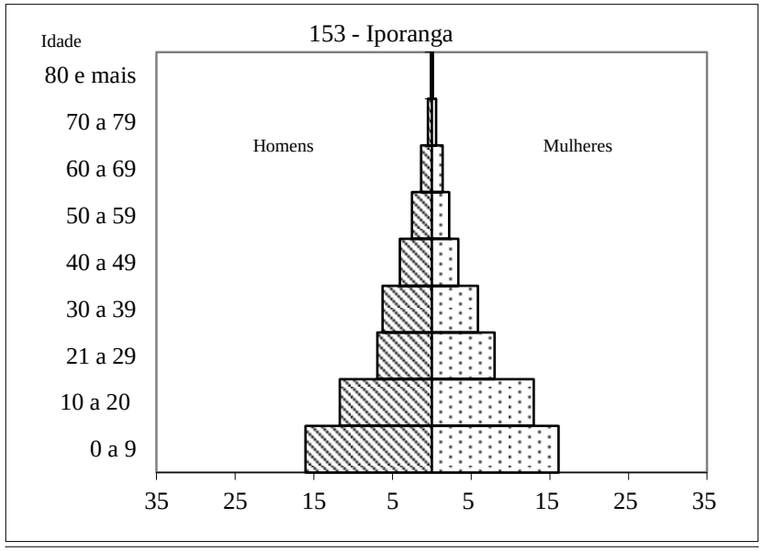

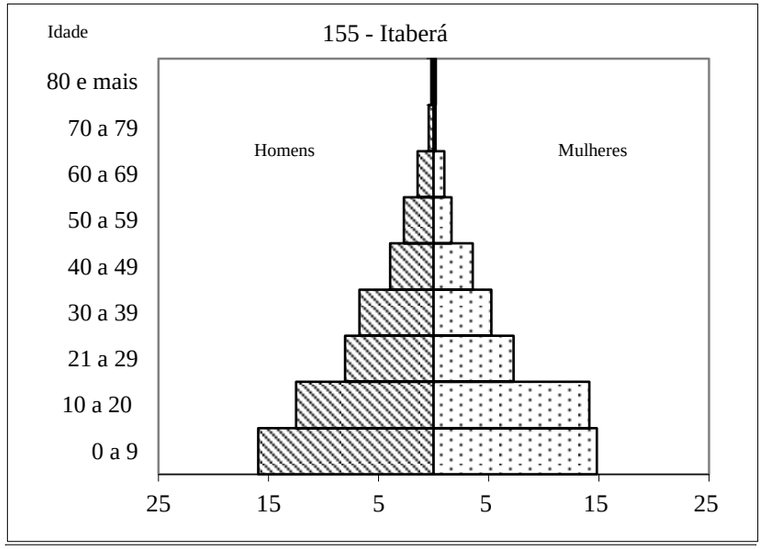

População Estrangeira

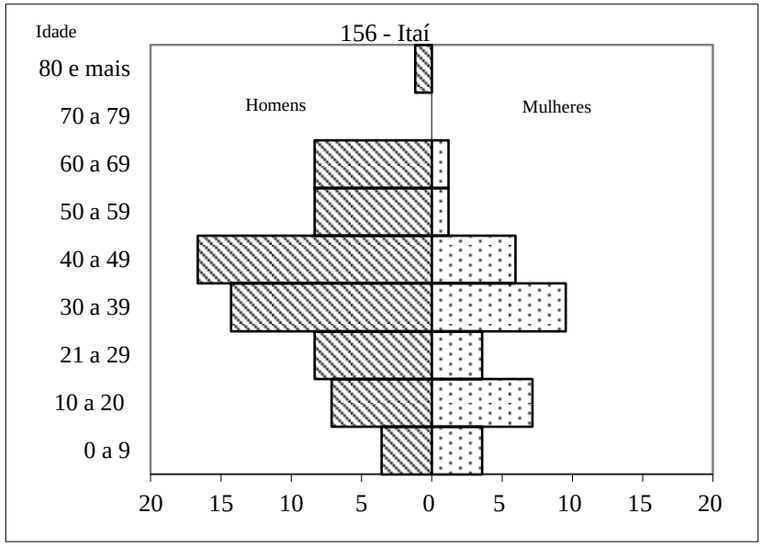

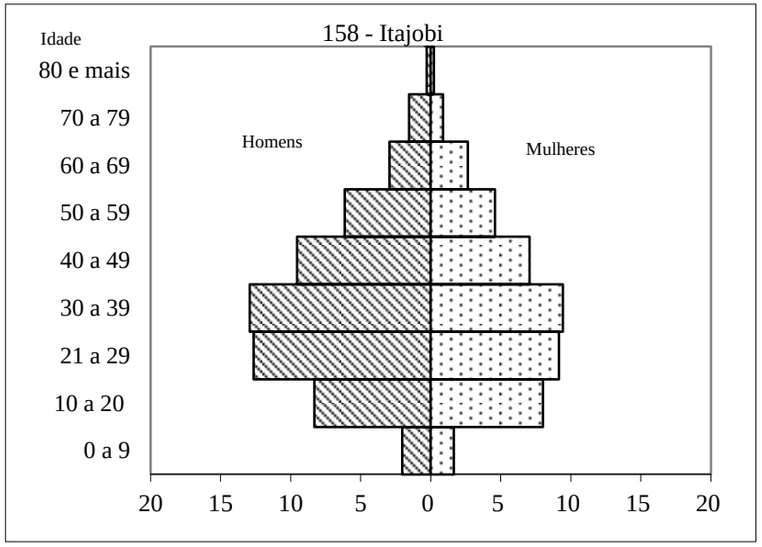

População Total

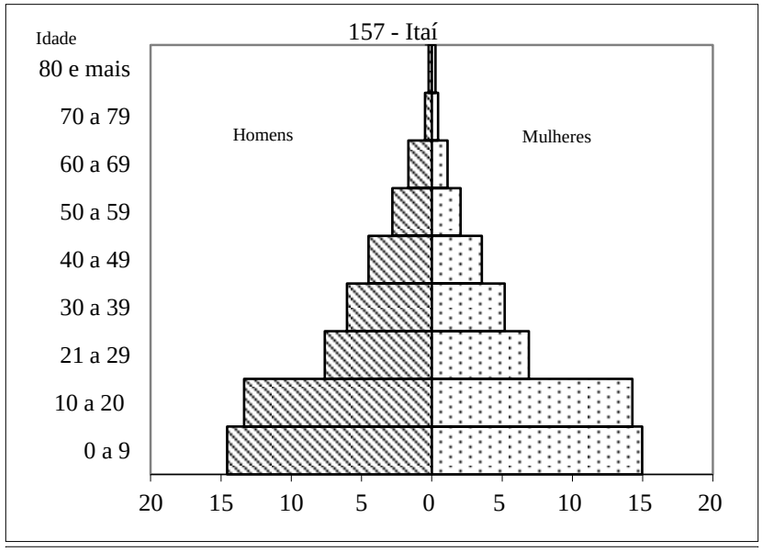

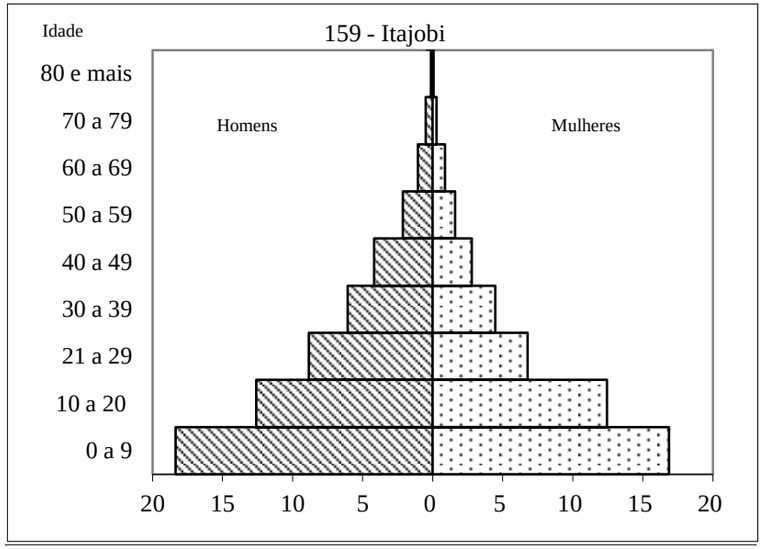

População Estrangeira

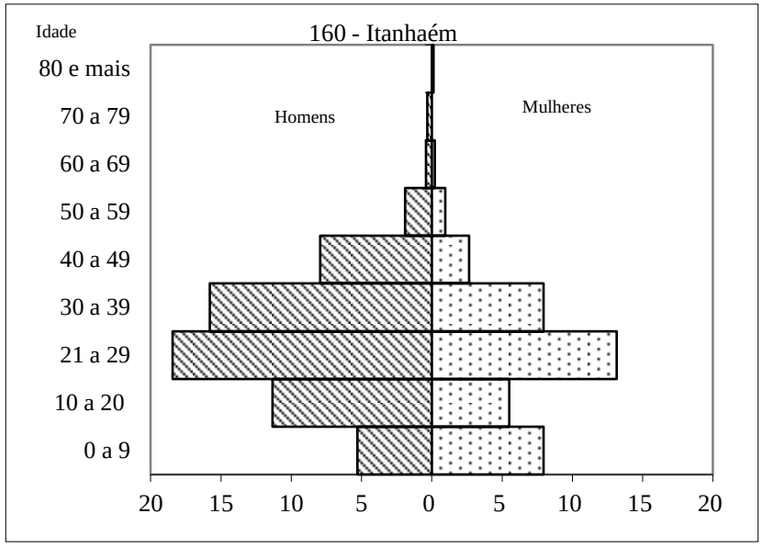

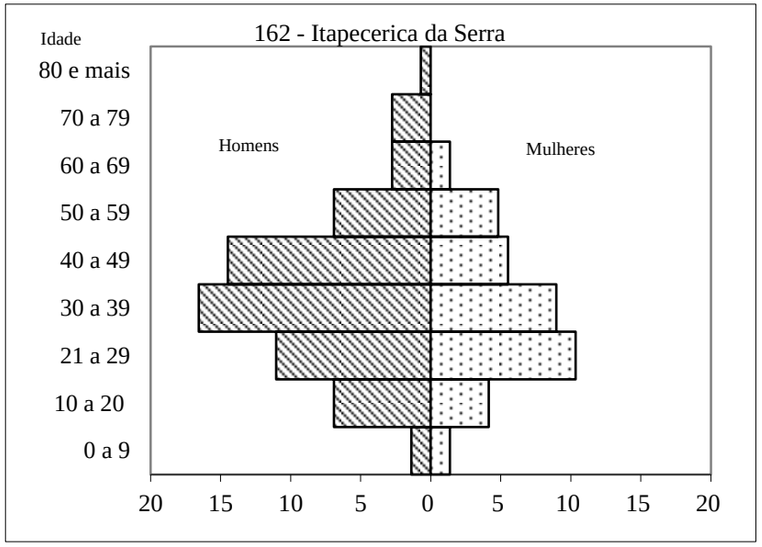

População Total

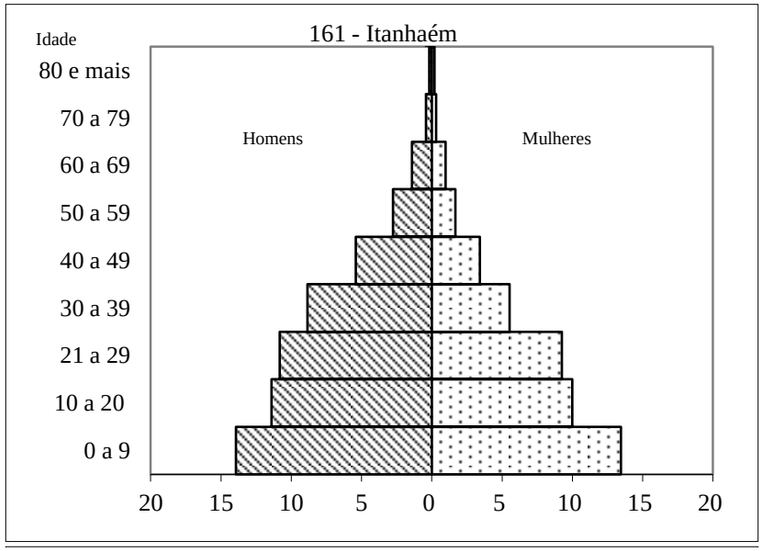

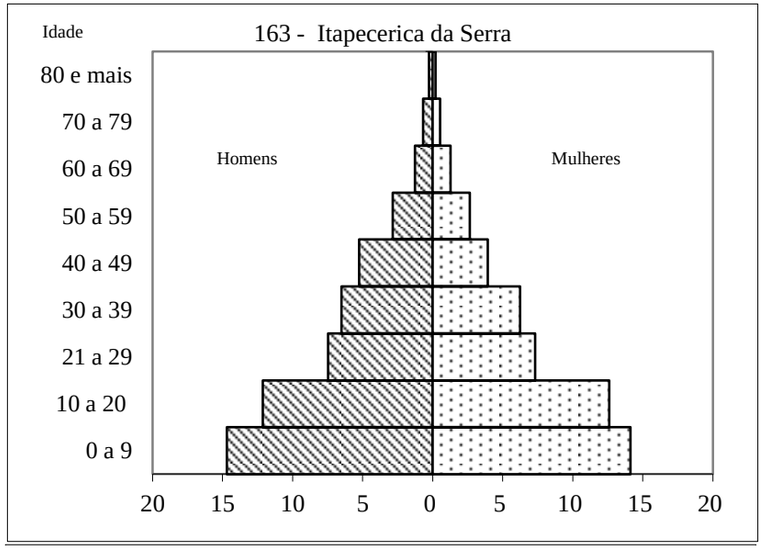

População Estrangeira

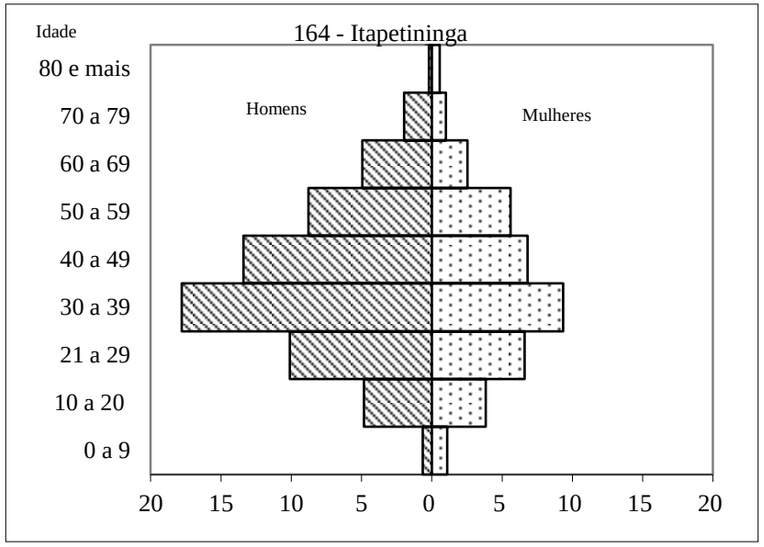

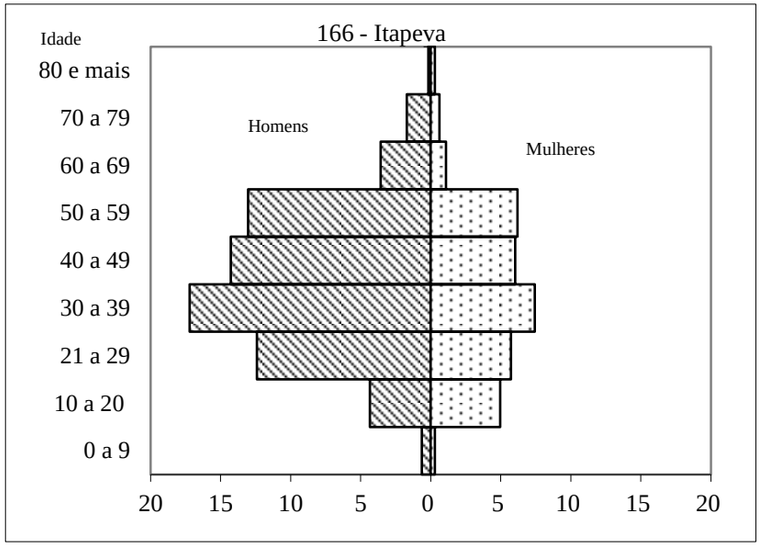

População Total

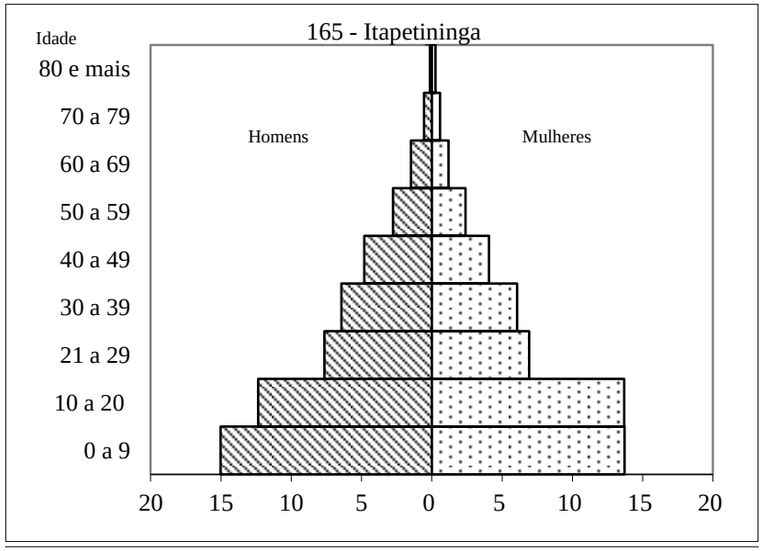

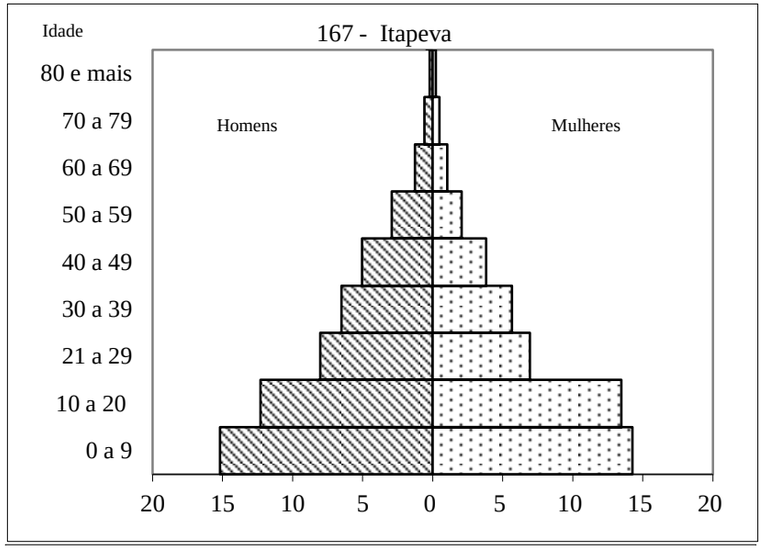

População Estrangeira

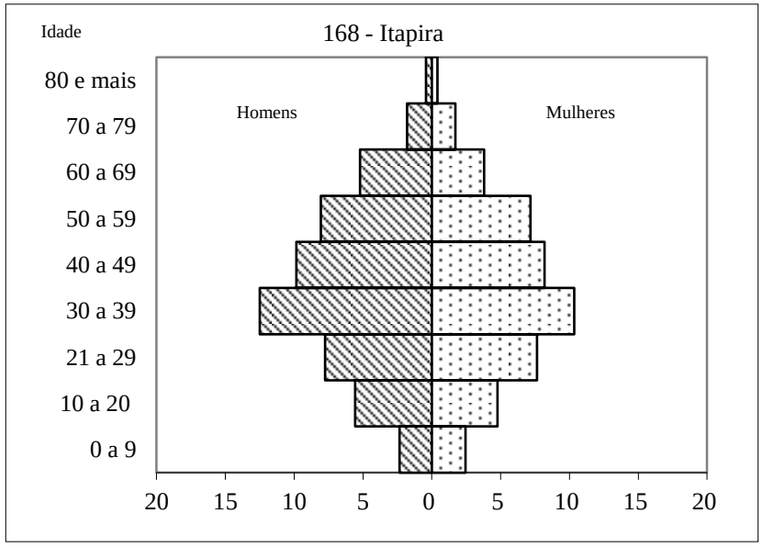

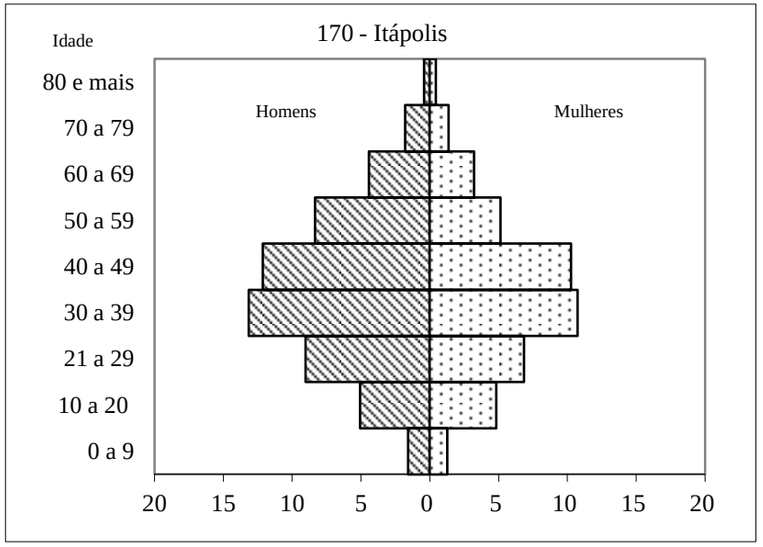

População Total

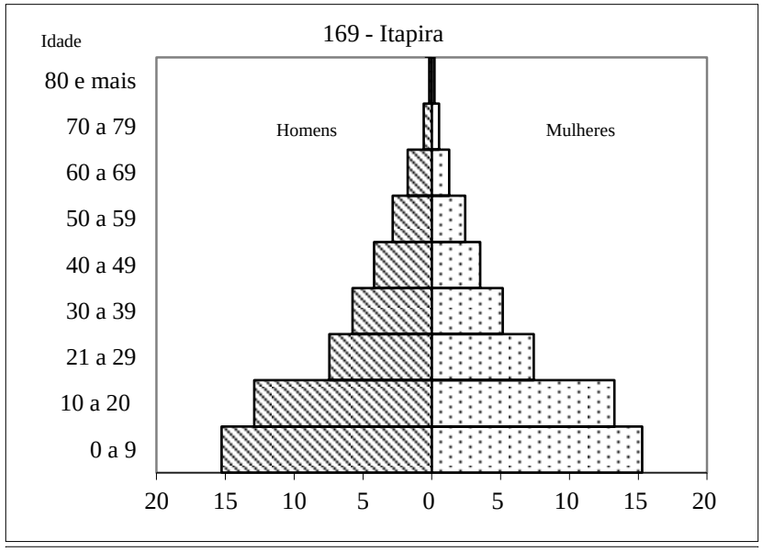

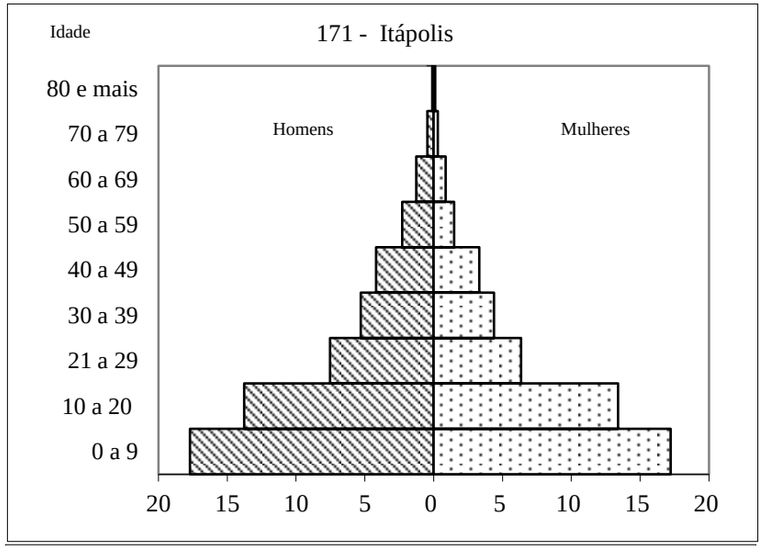

População Estrangeira

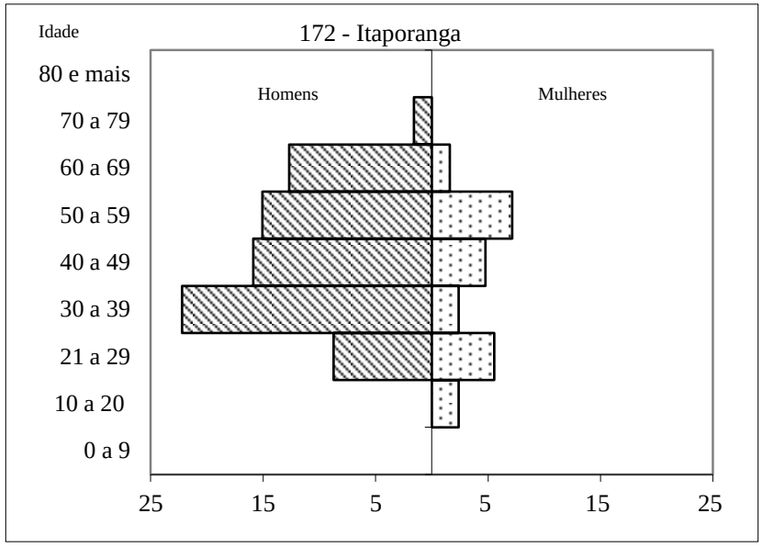

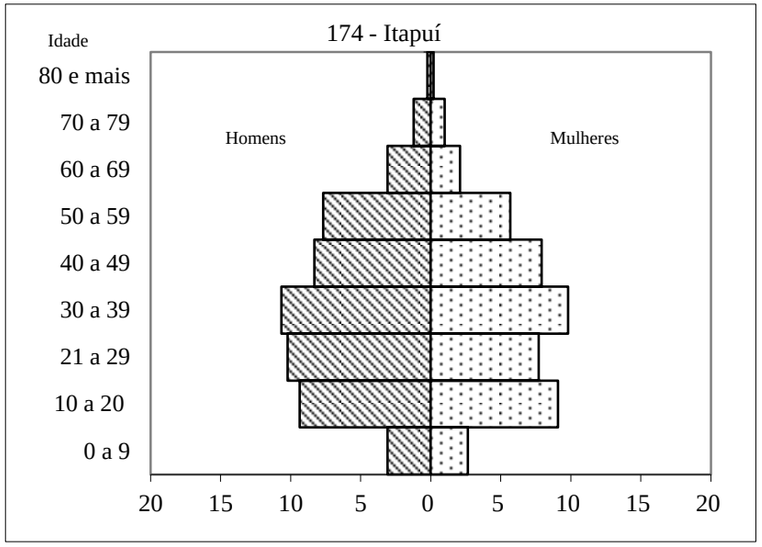

População Total

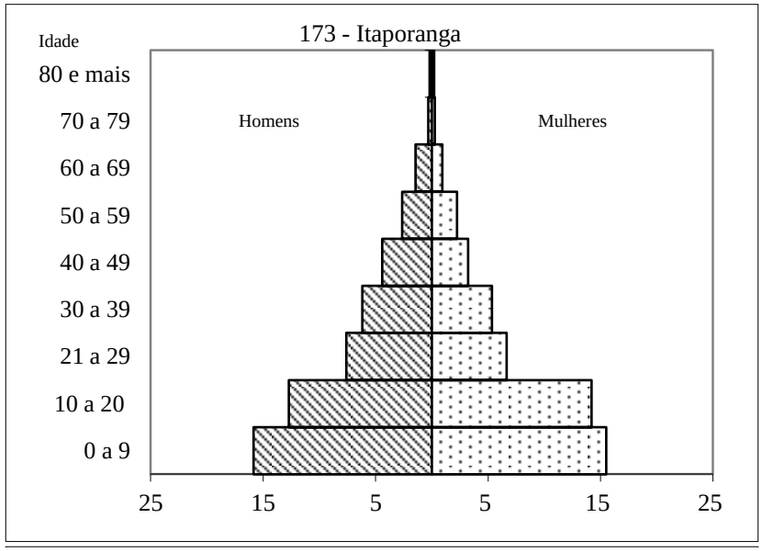

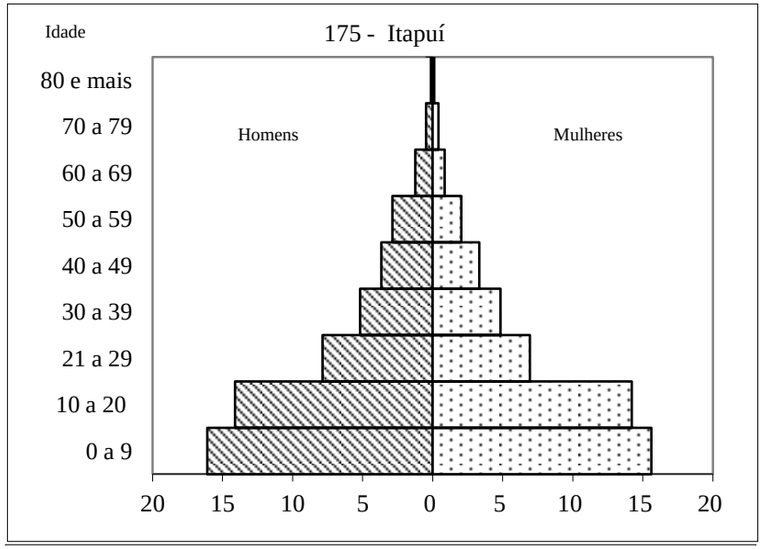

População Estrangeira

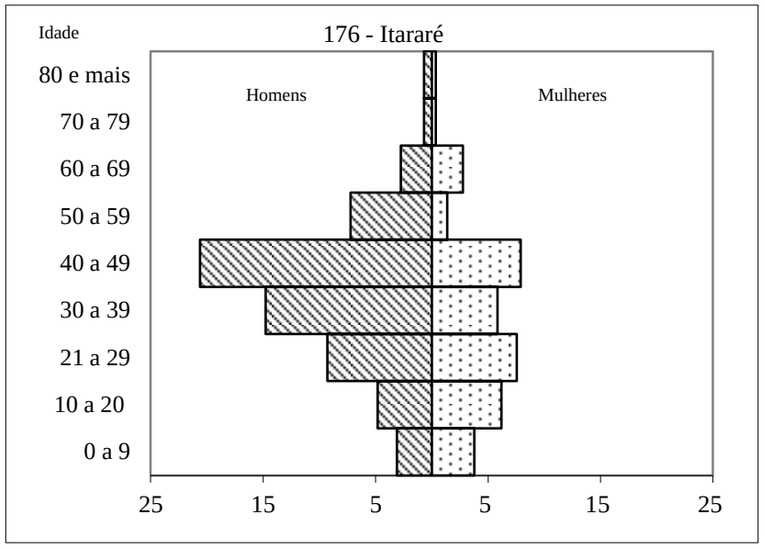

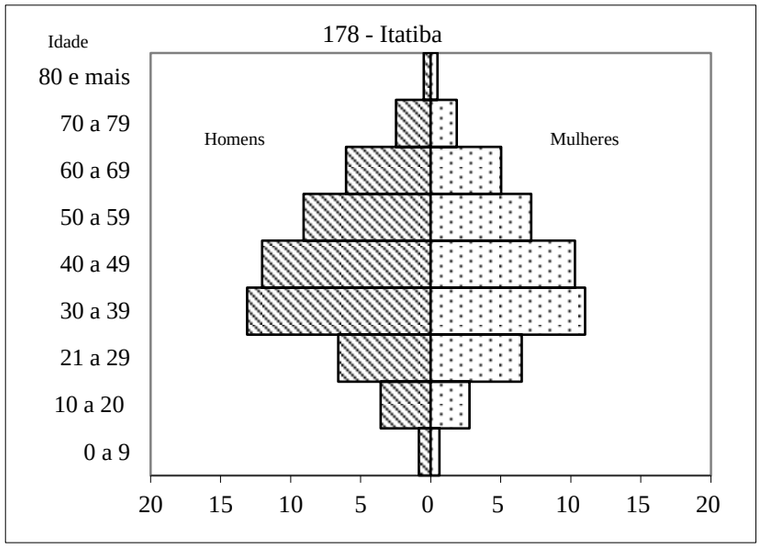

População Total

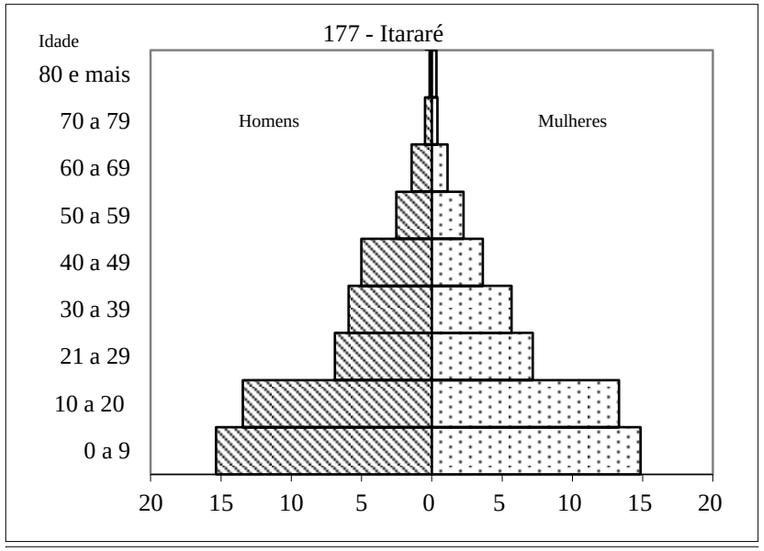

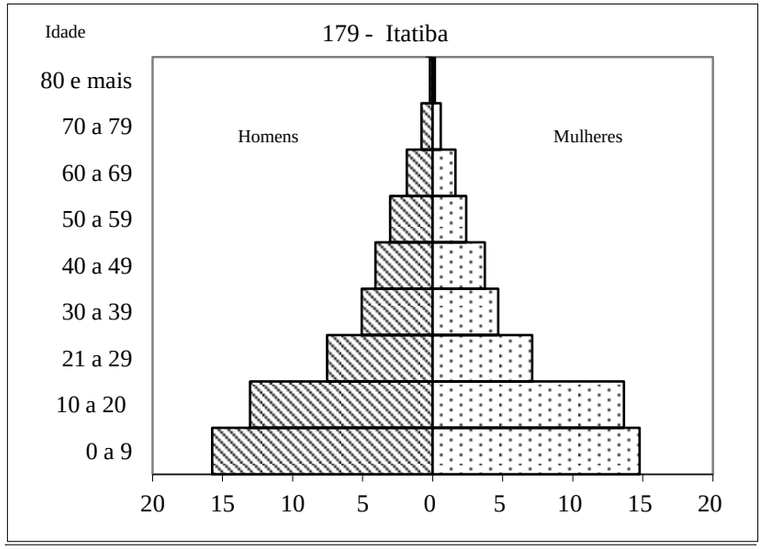

População Estrangeira

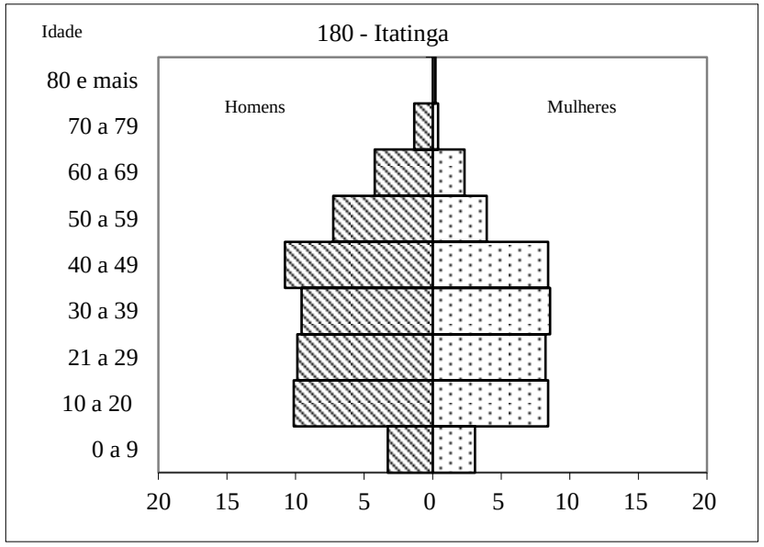

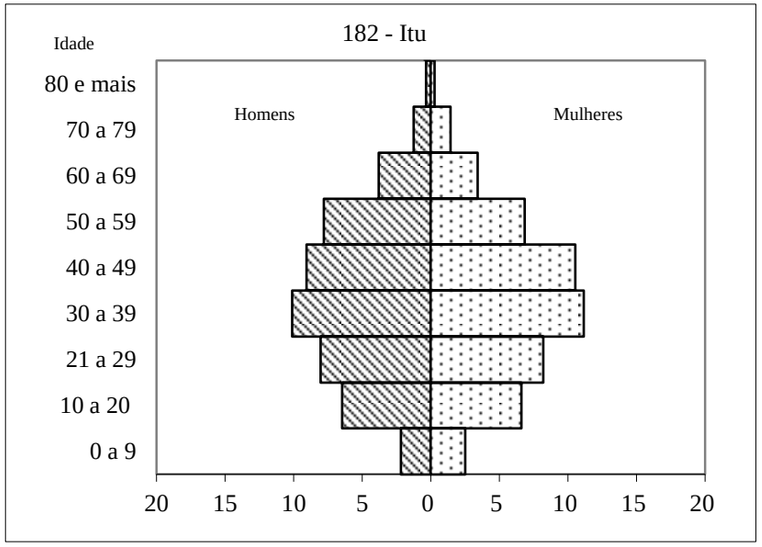

População Total

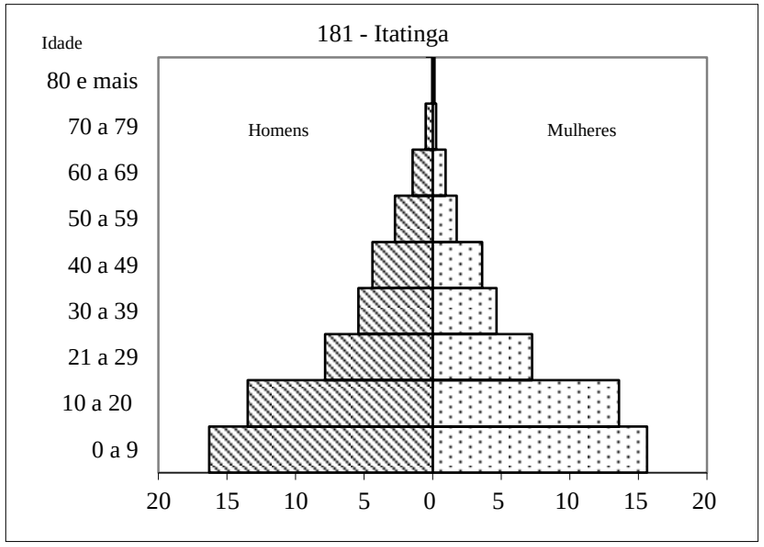

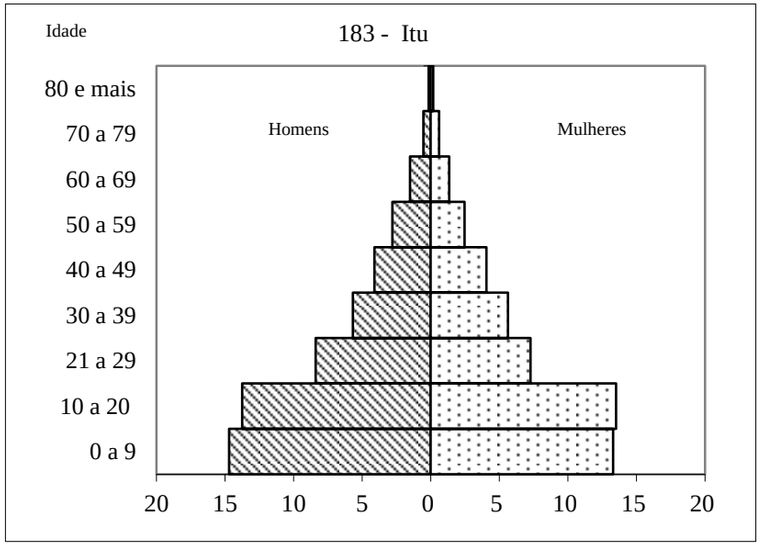

População Estrangeira

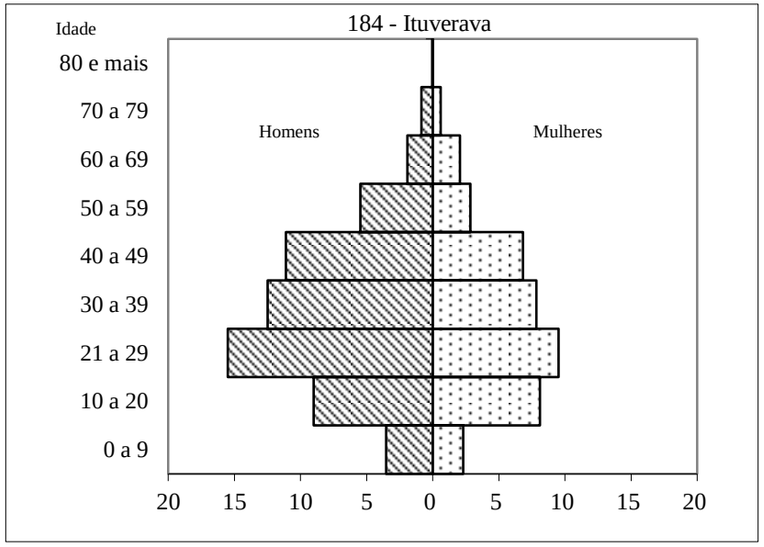

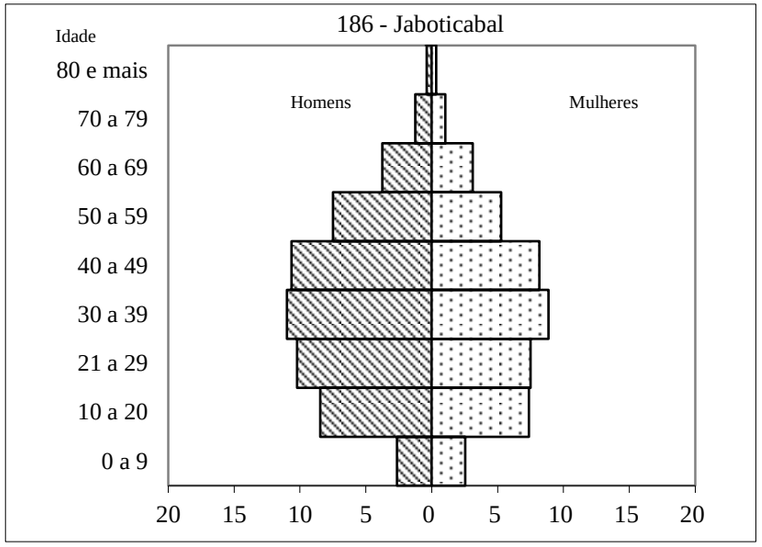

População Total

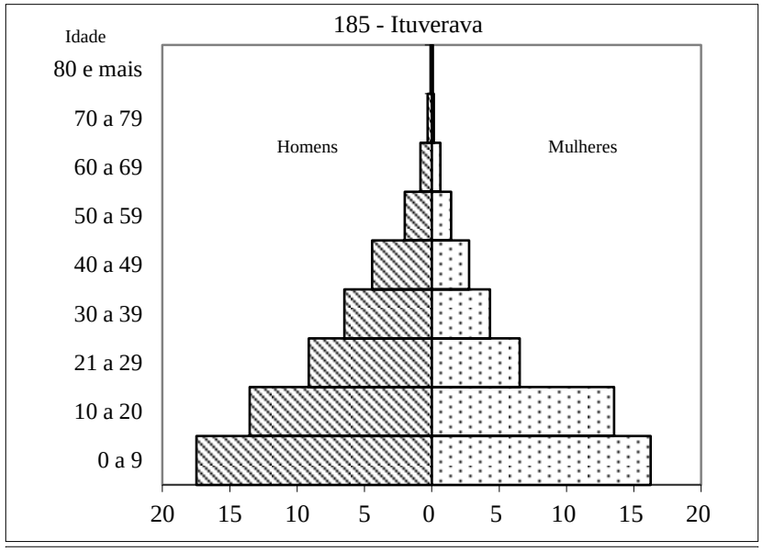

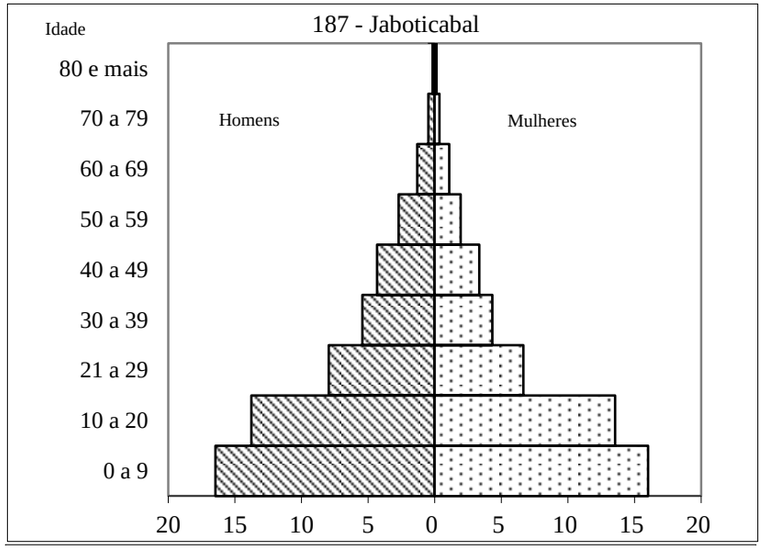

População Estrangeira

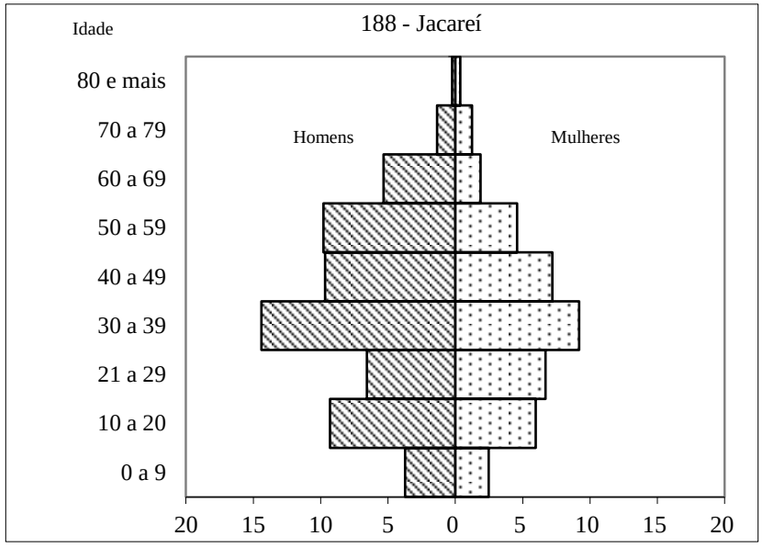

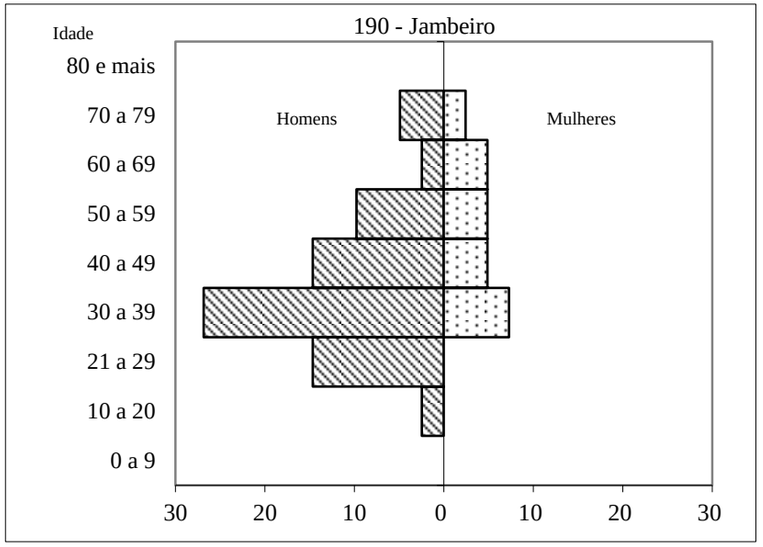

População Total

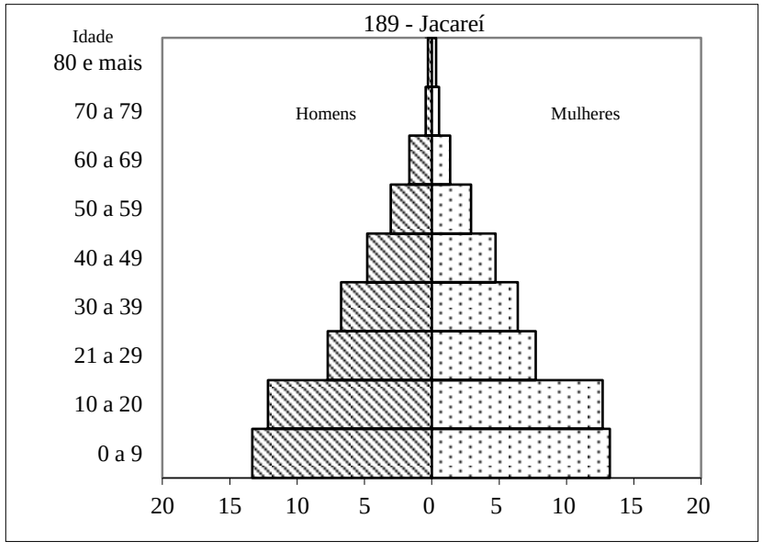

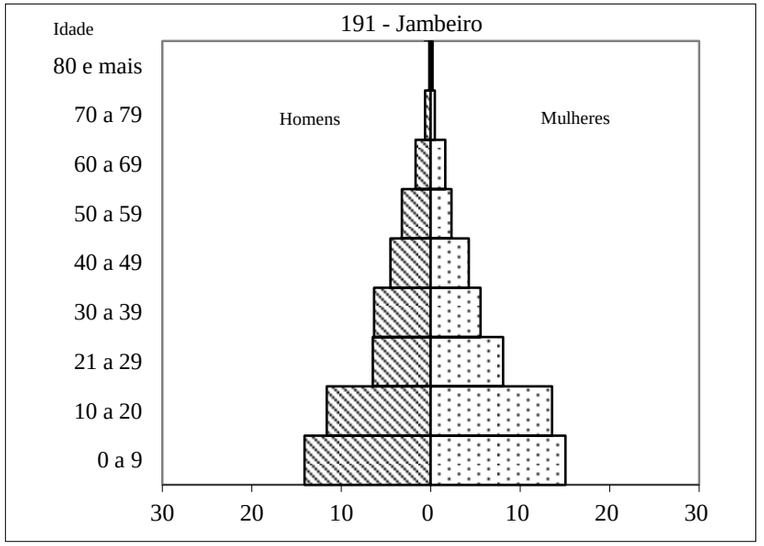

População Estrangeira

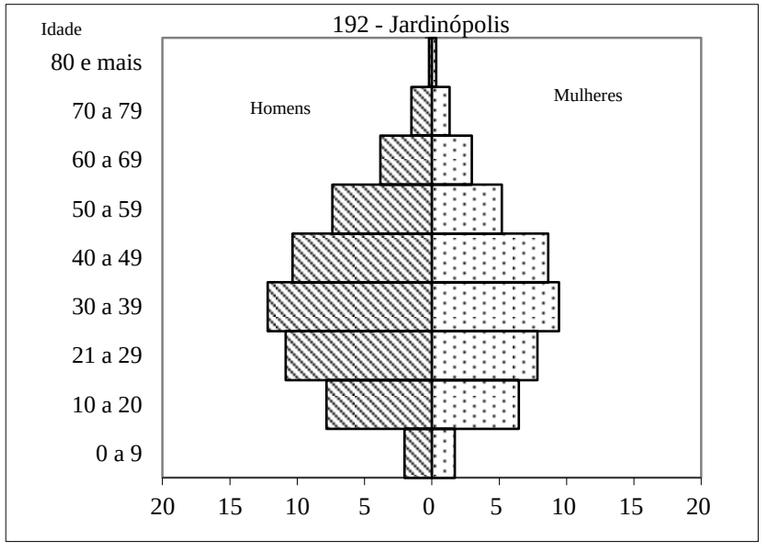

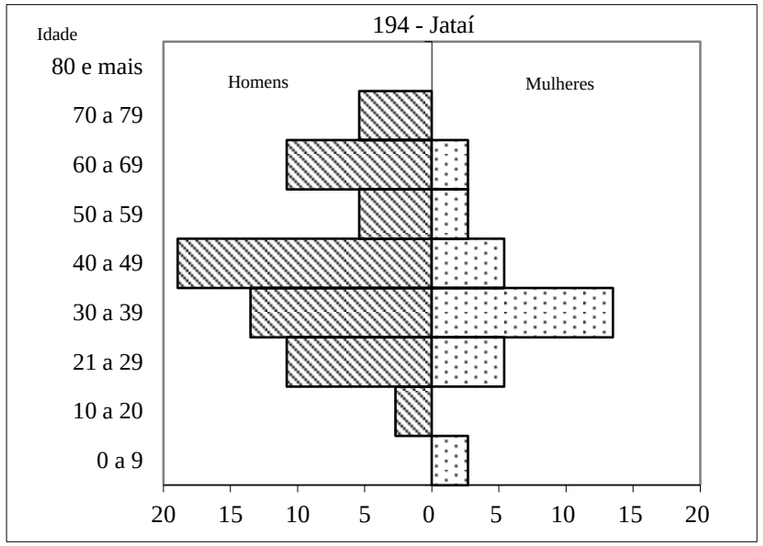

População Total

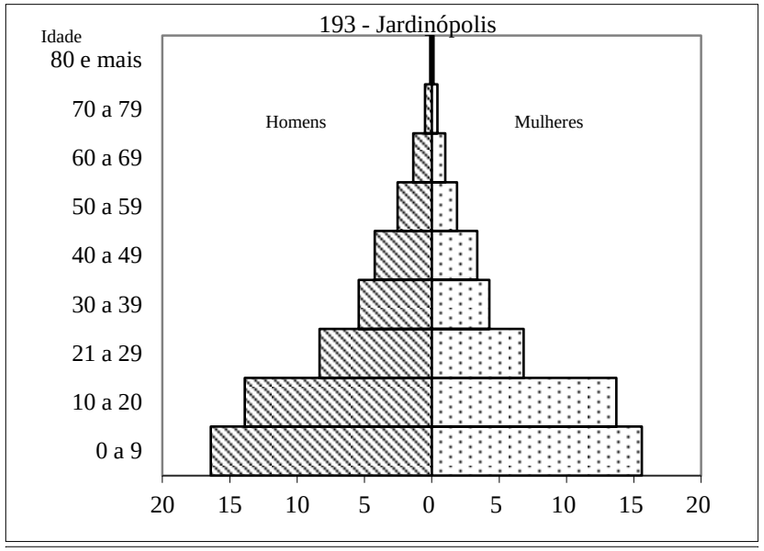

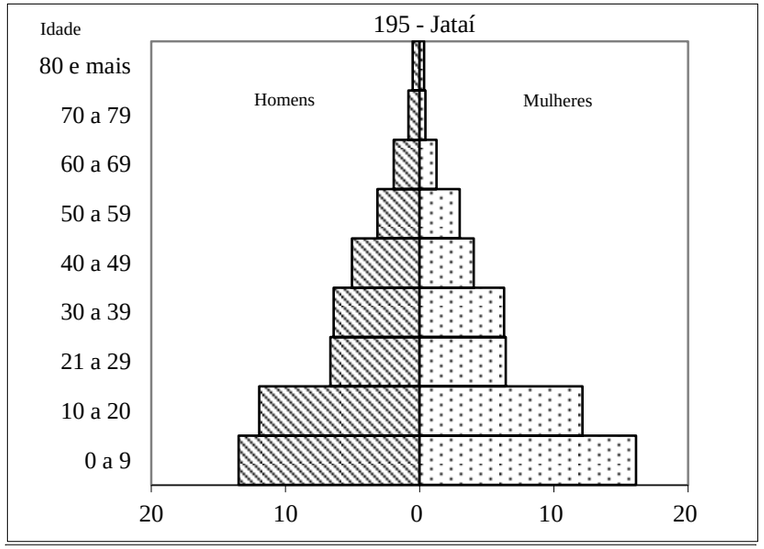

População Estrangeira

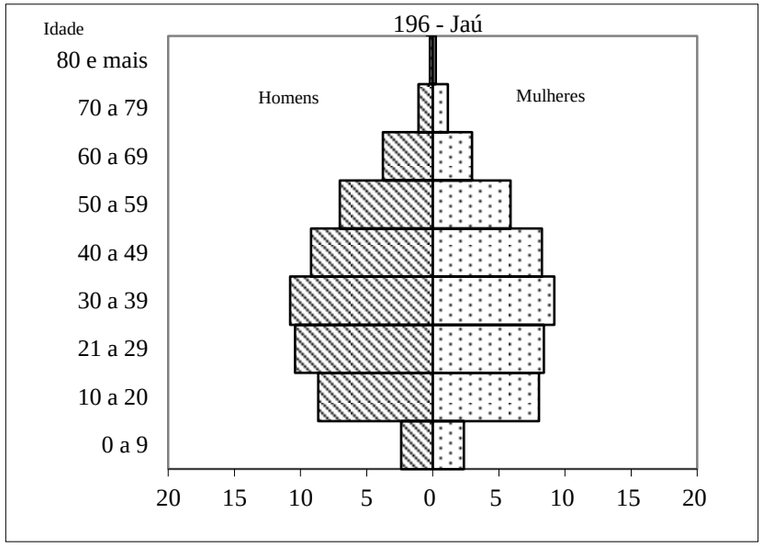

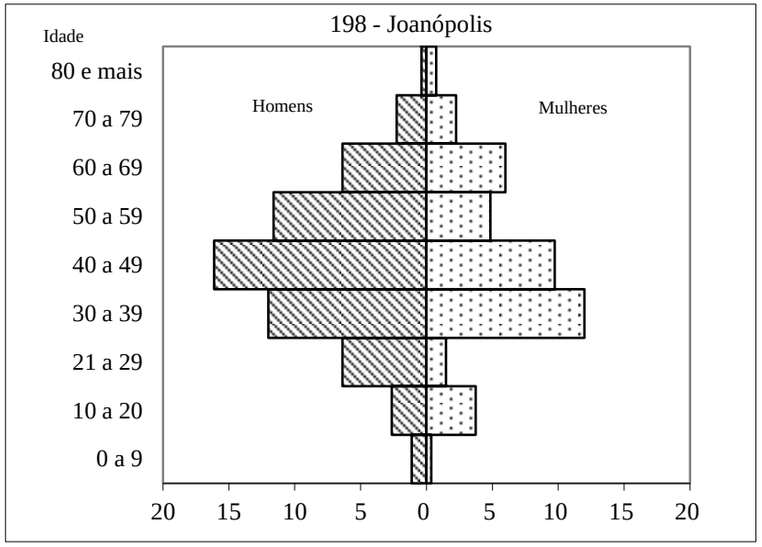

População Total

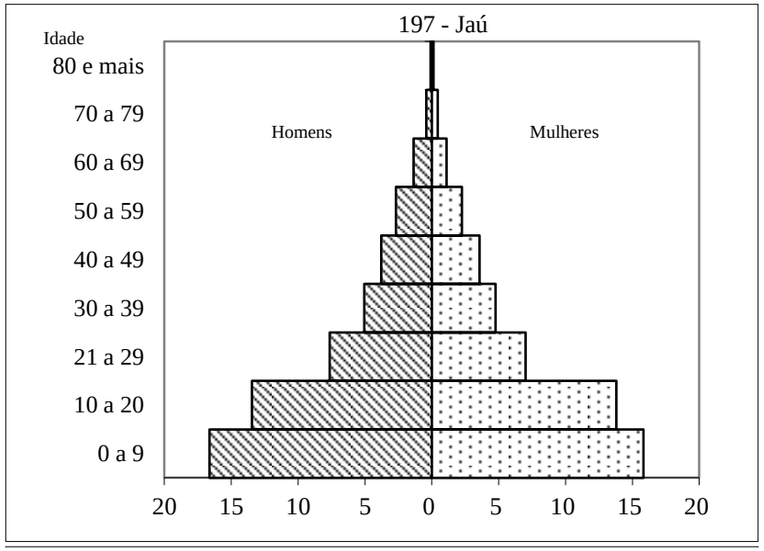

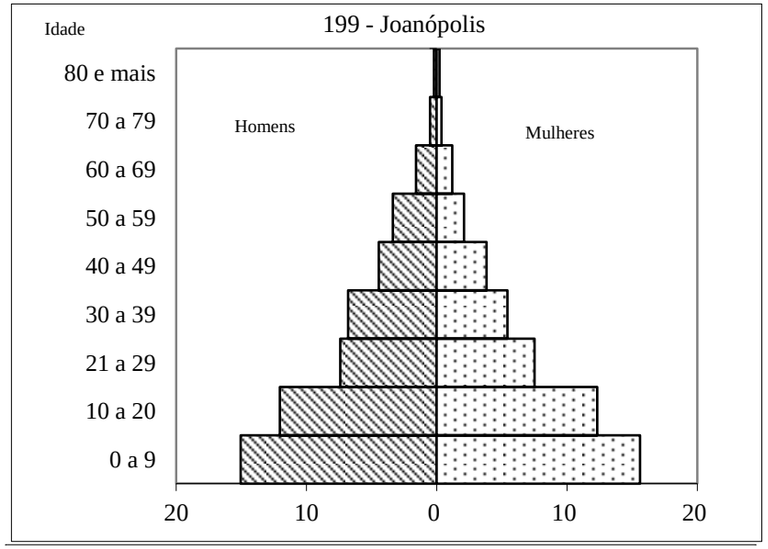

População Estrangeira

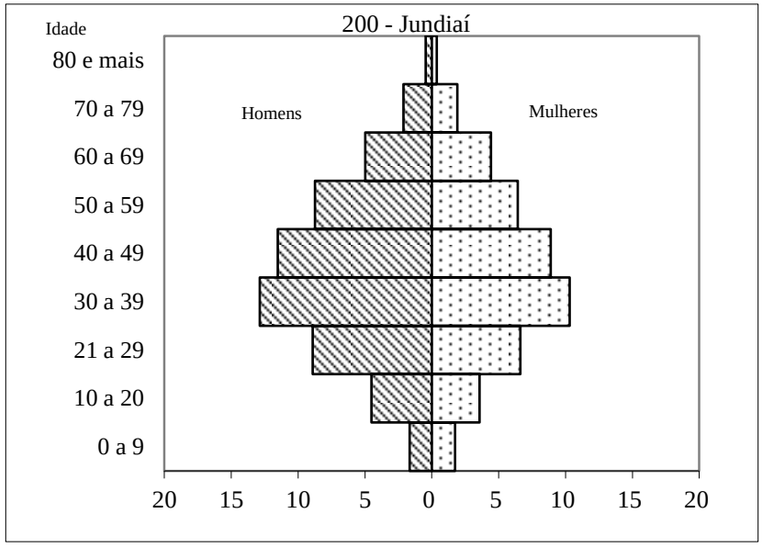

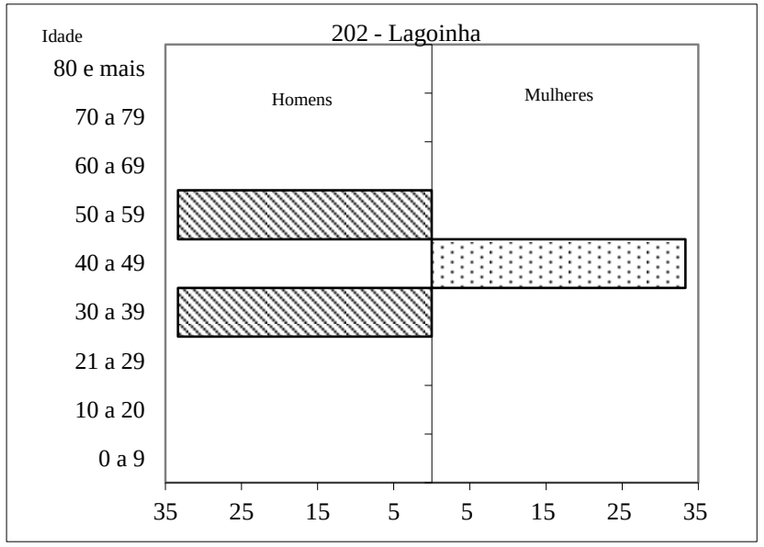

População Total

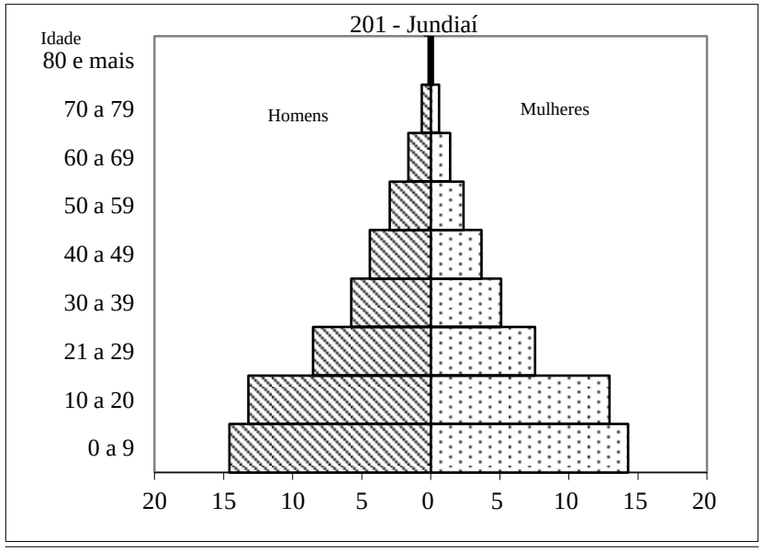

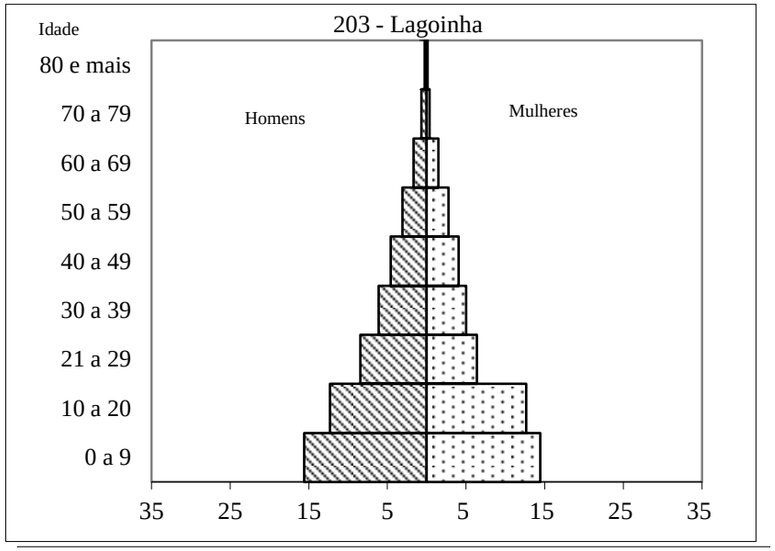

População Estrangeira

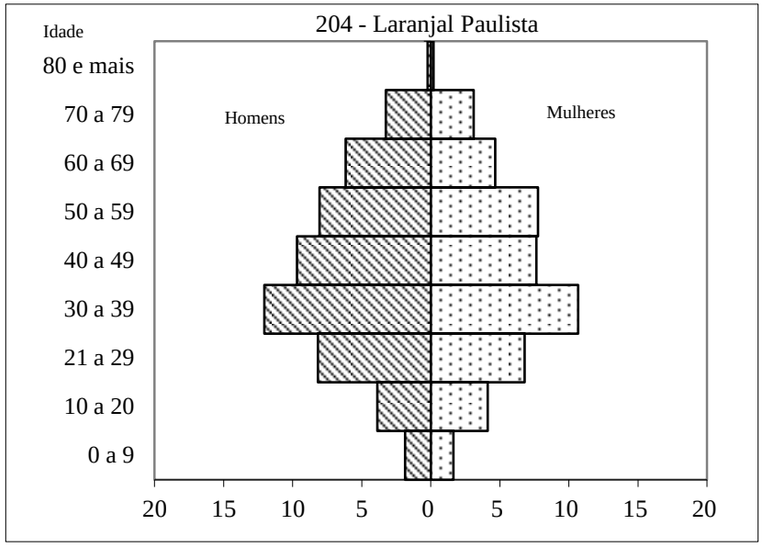

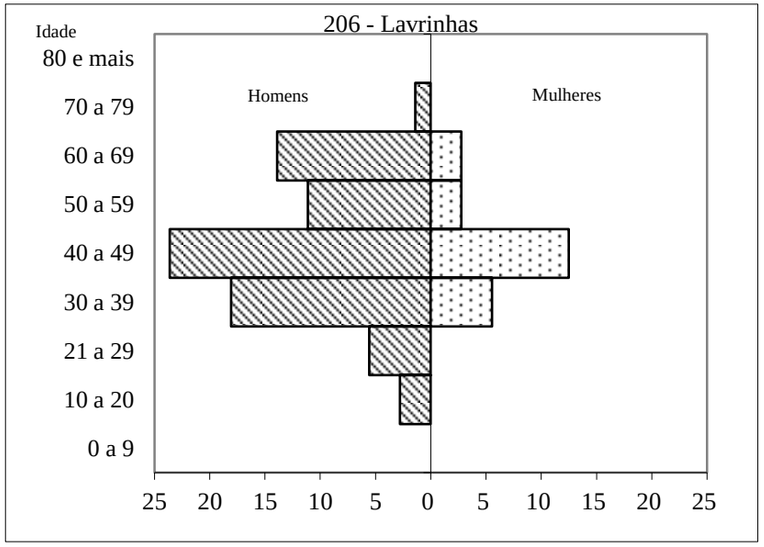

População Total

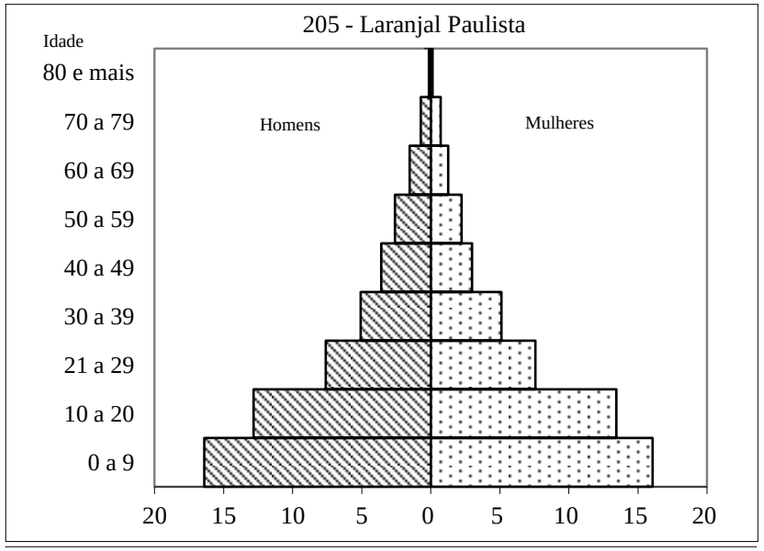

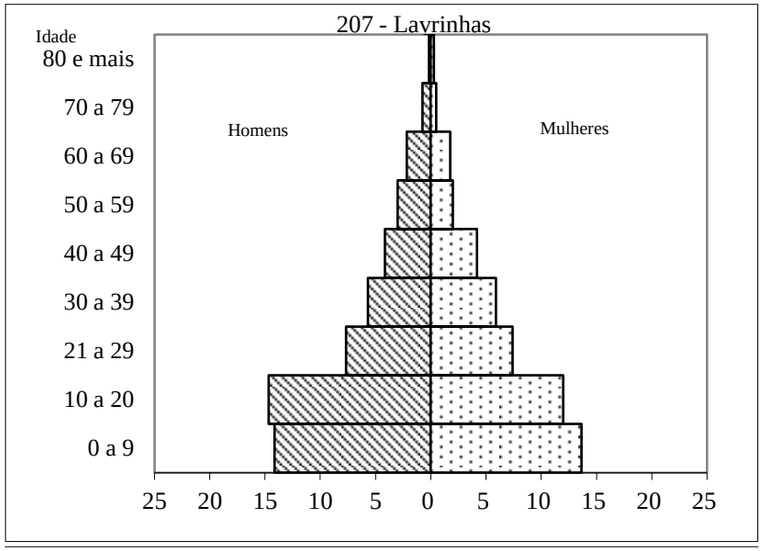

População Estrangeira

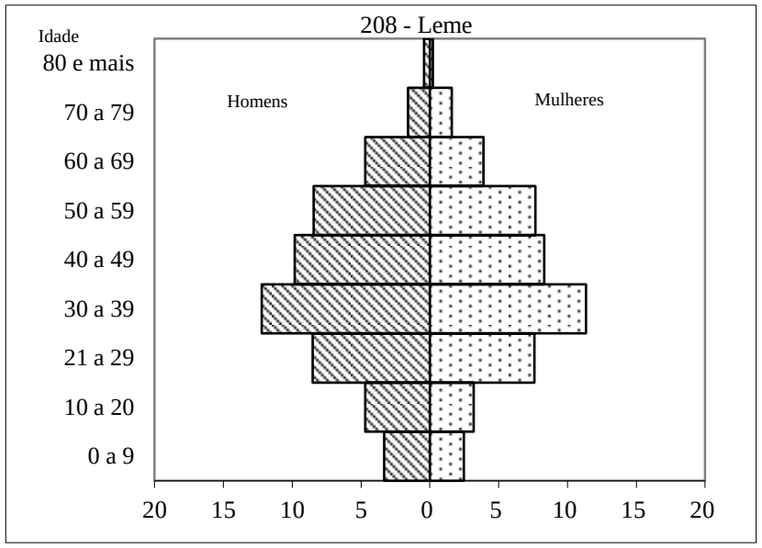

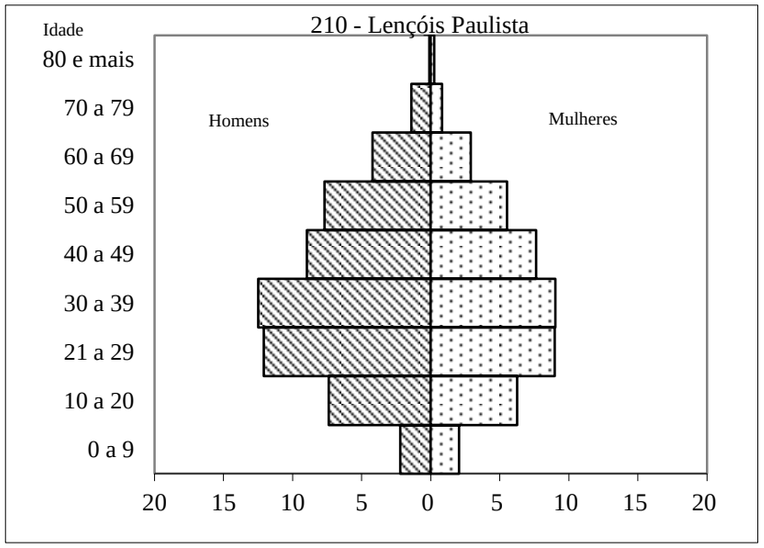

População Total

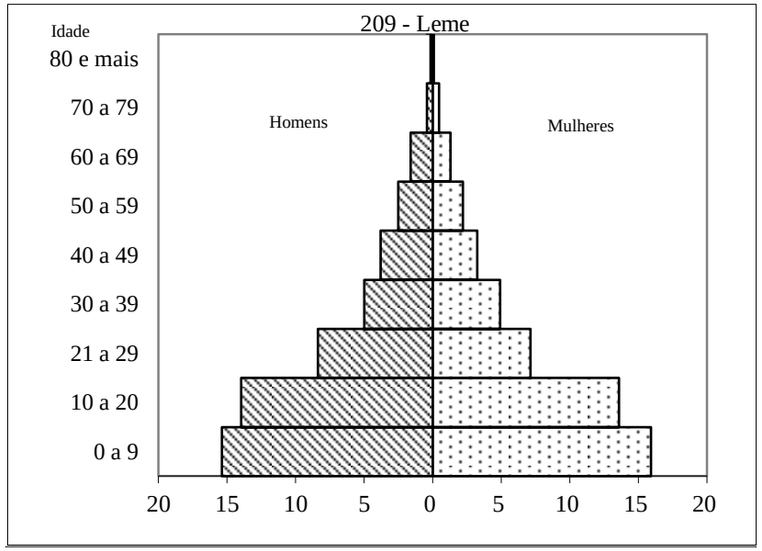

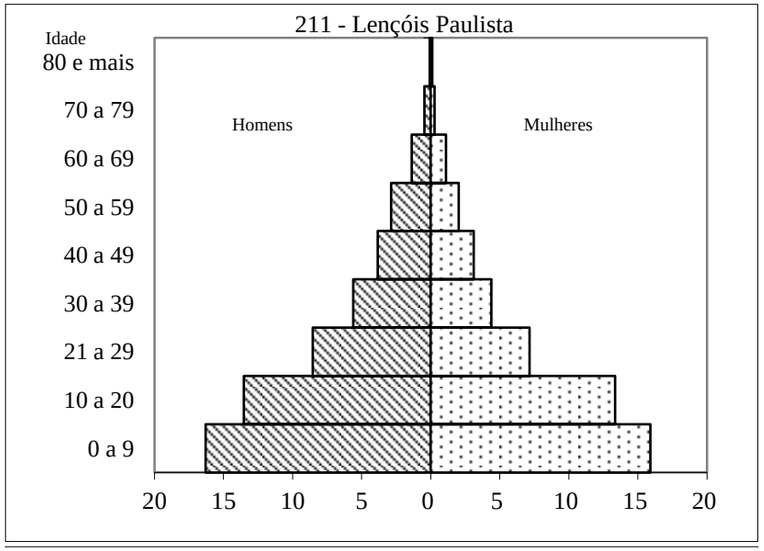

População Estrangeira

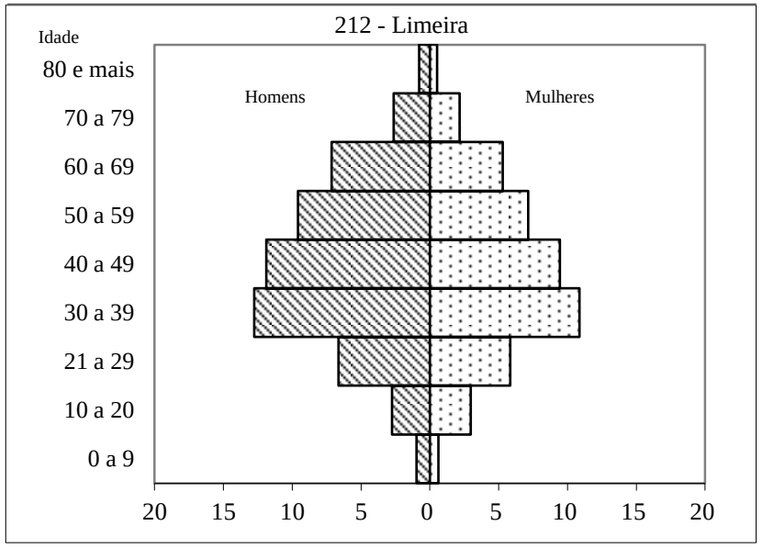

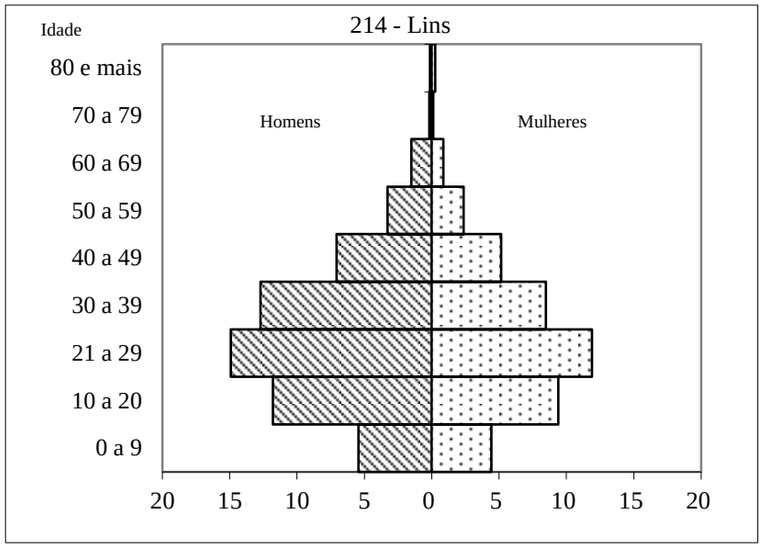

População Total

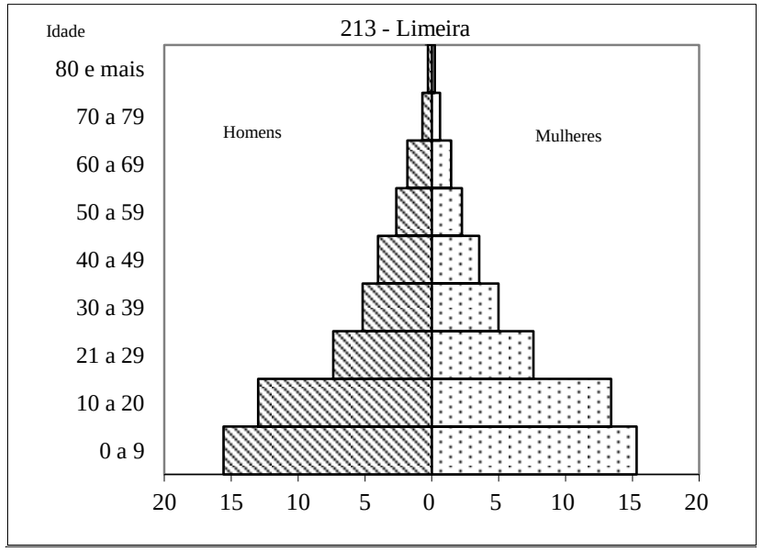

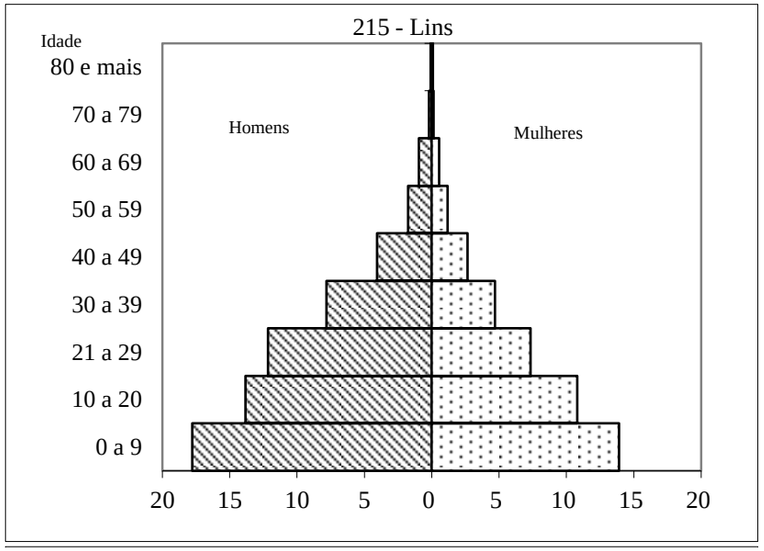

População Estrangeira

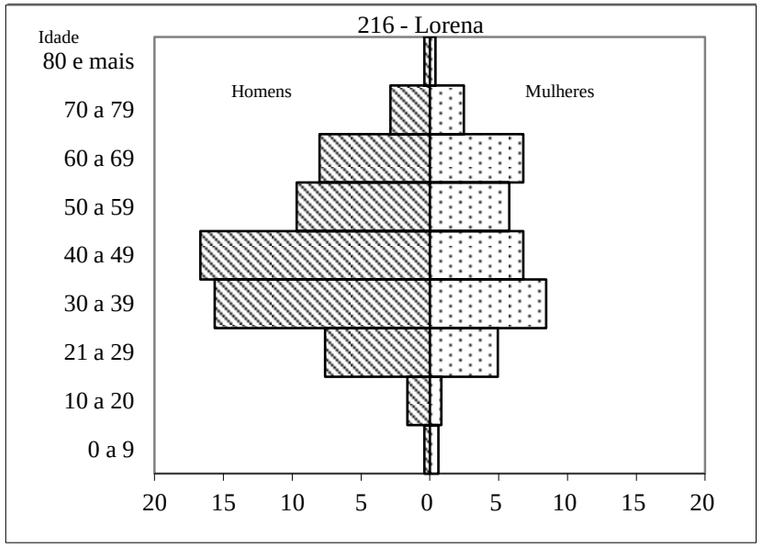

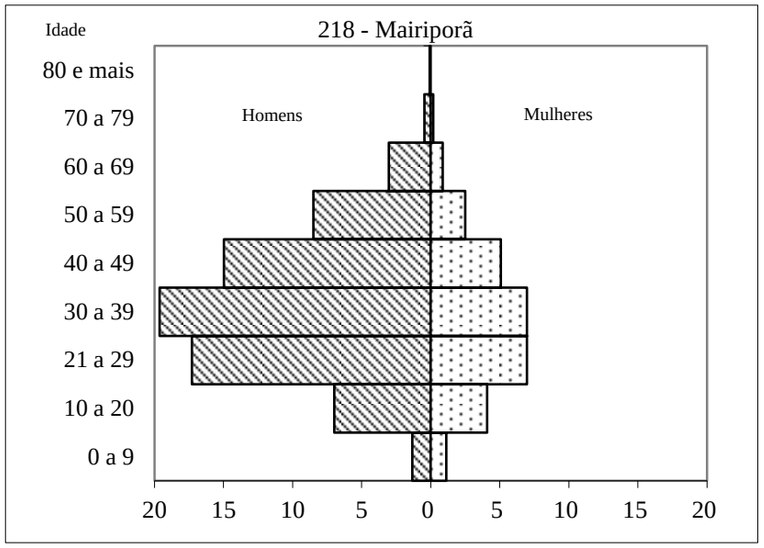

População Total

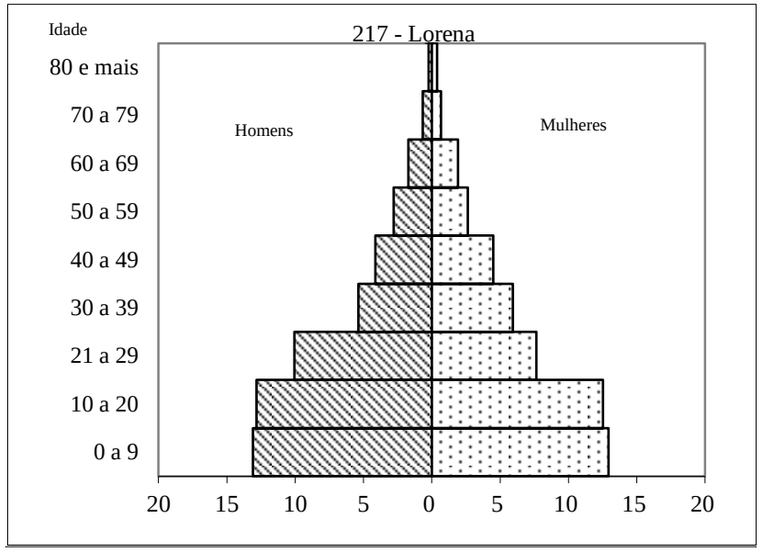

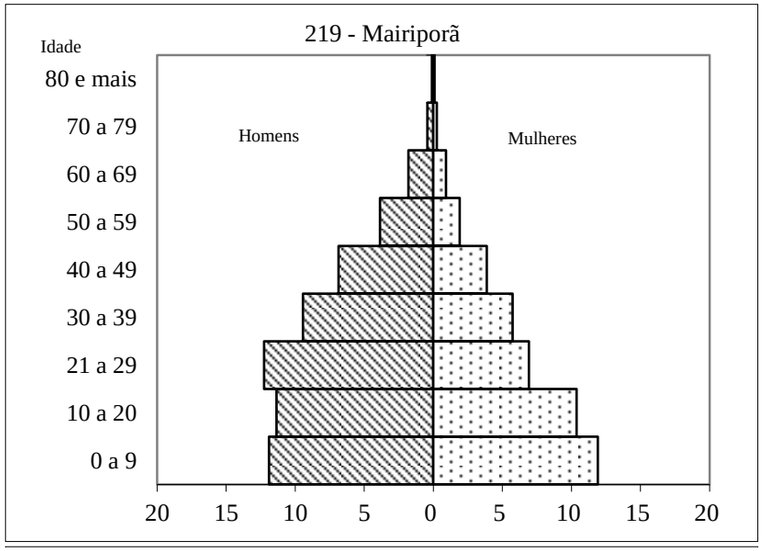

População Estrangeira

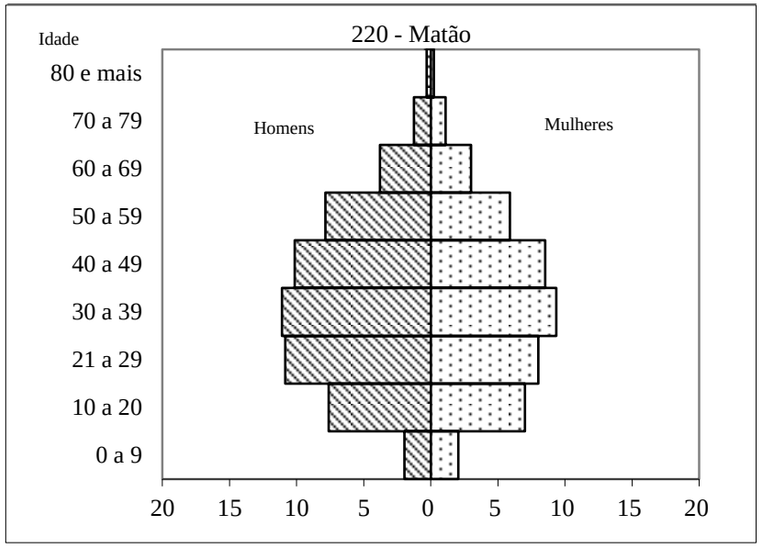

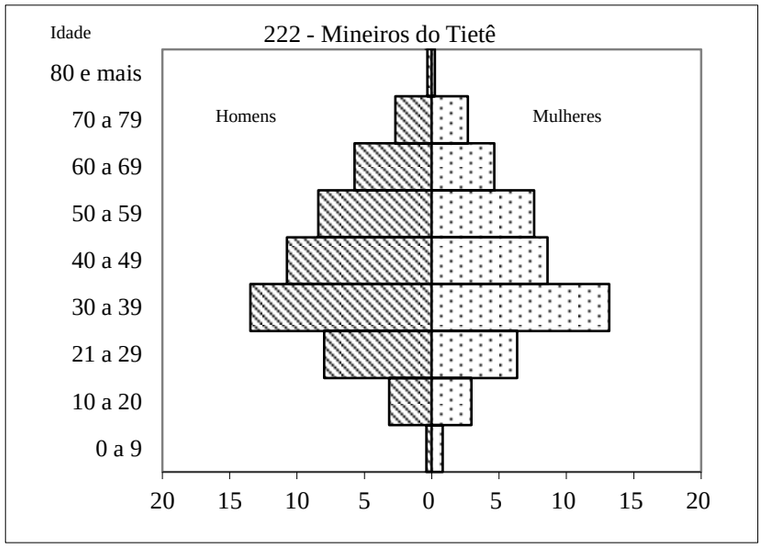

População Total

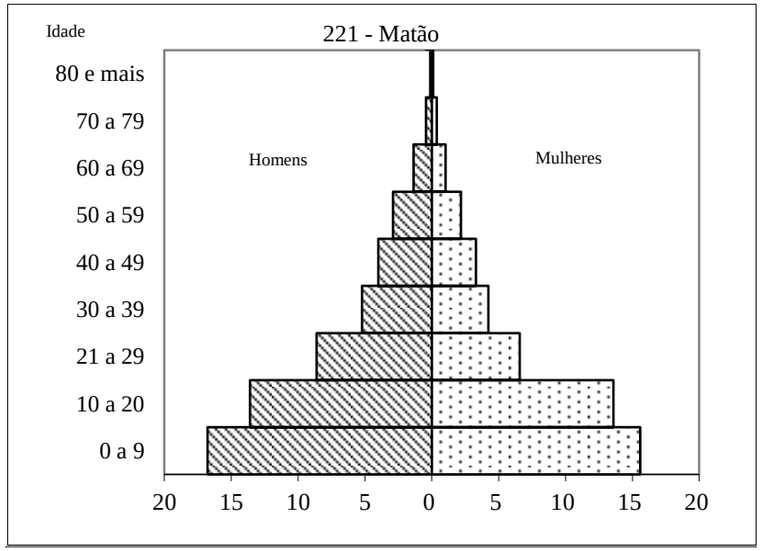

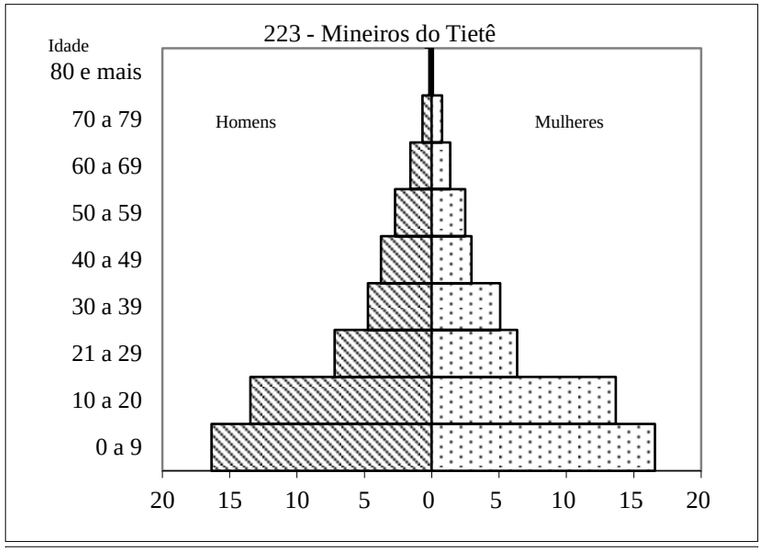

População Estrangeira

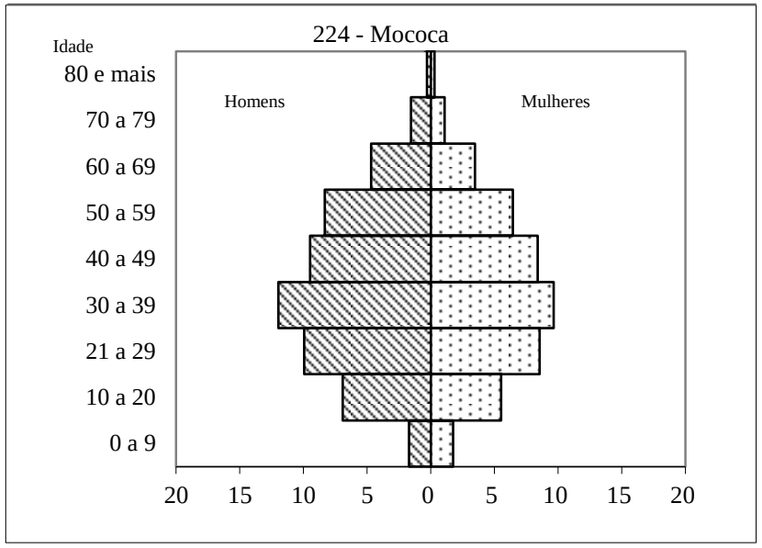

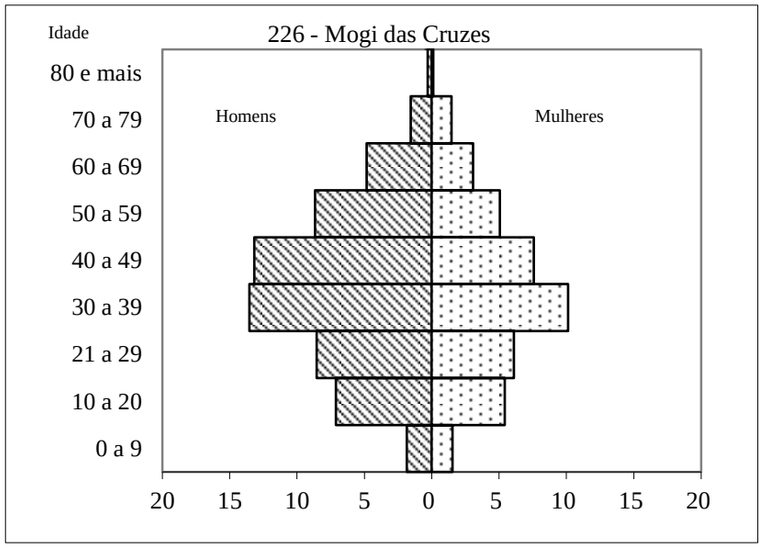

População Total

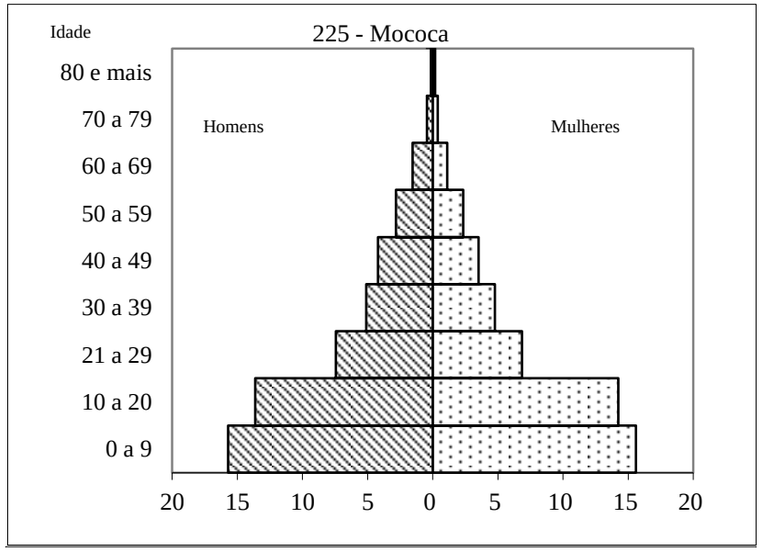

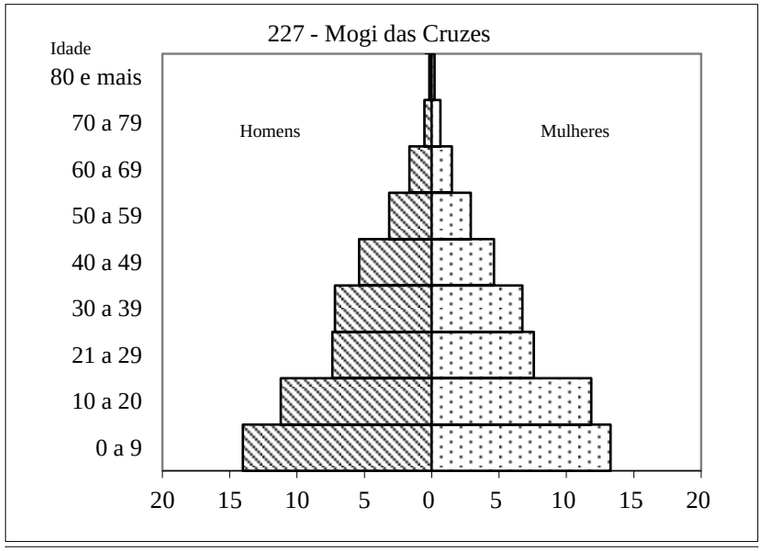

População Estrangeira

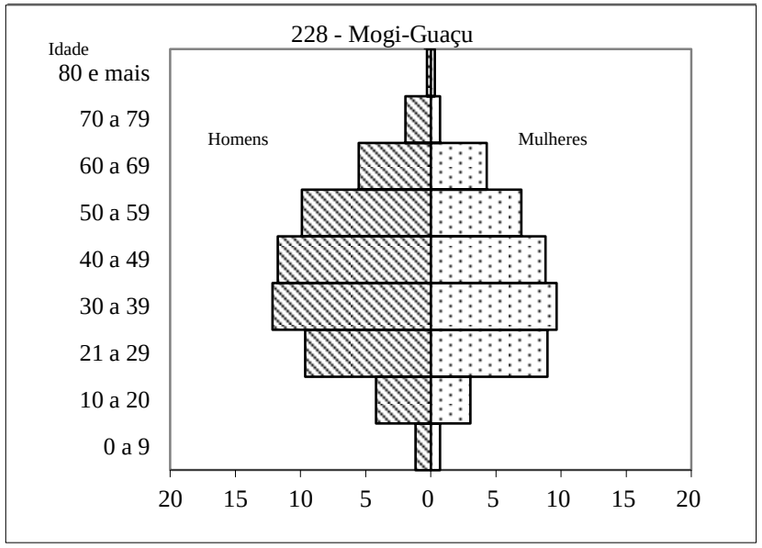

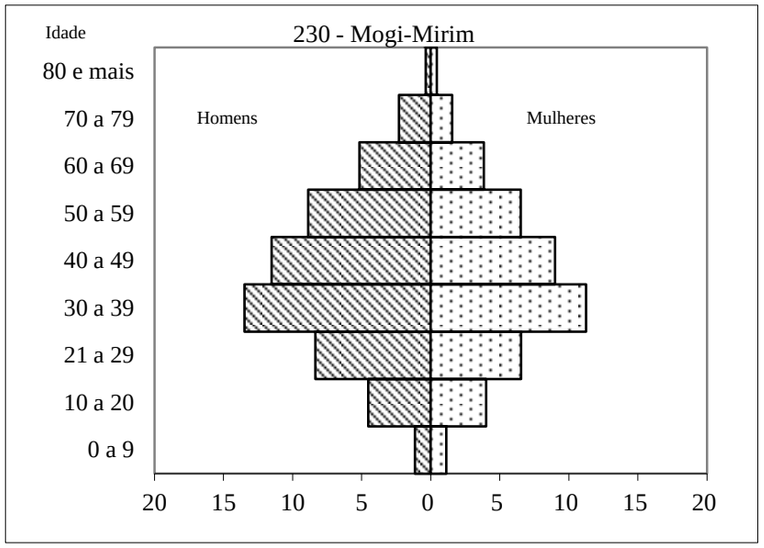

População Total

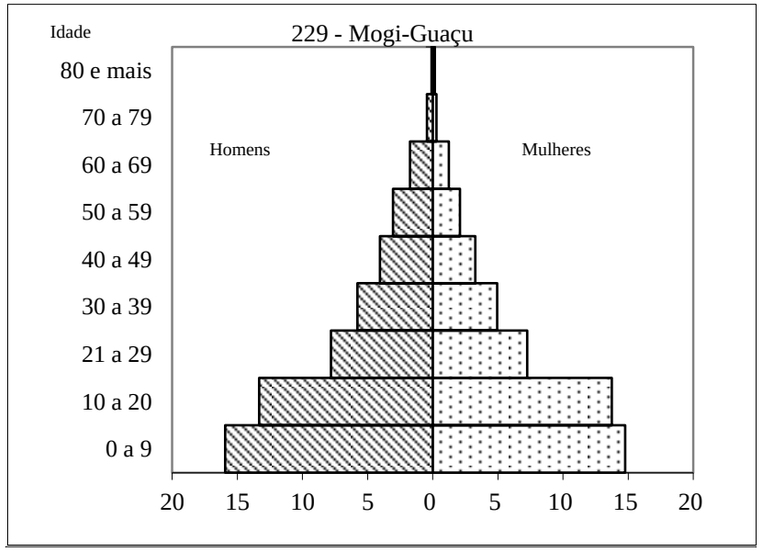

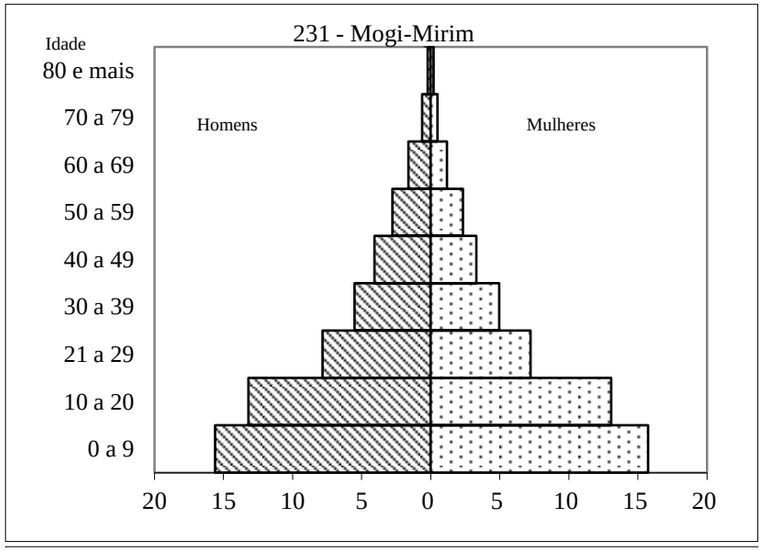

População Estrangeira

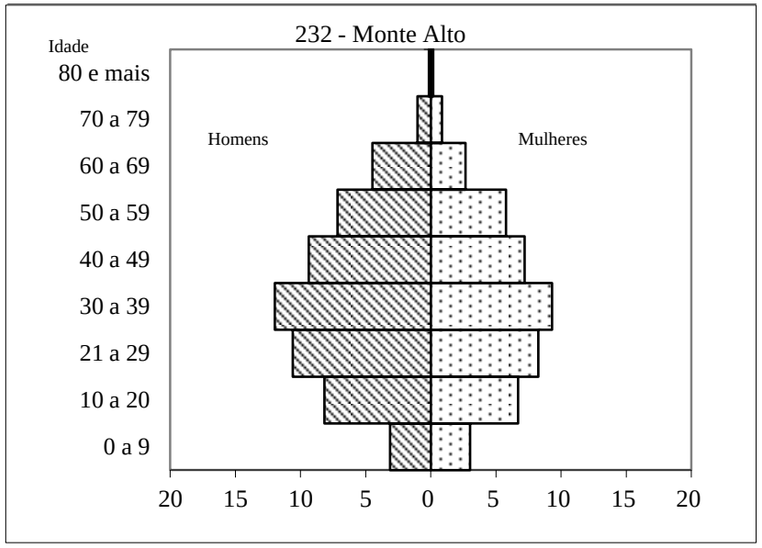

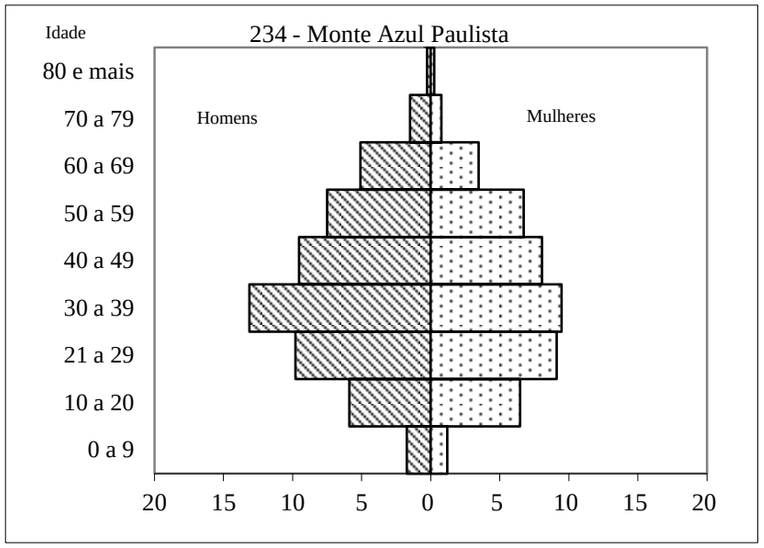

População Total

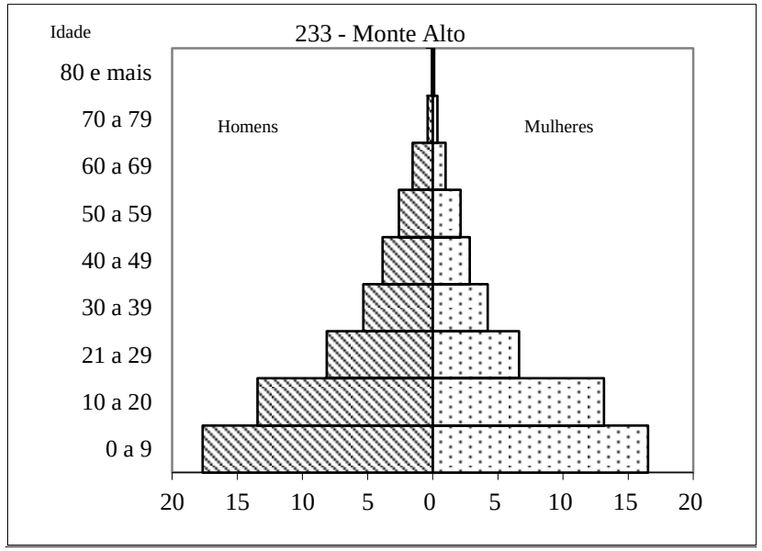

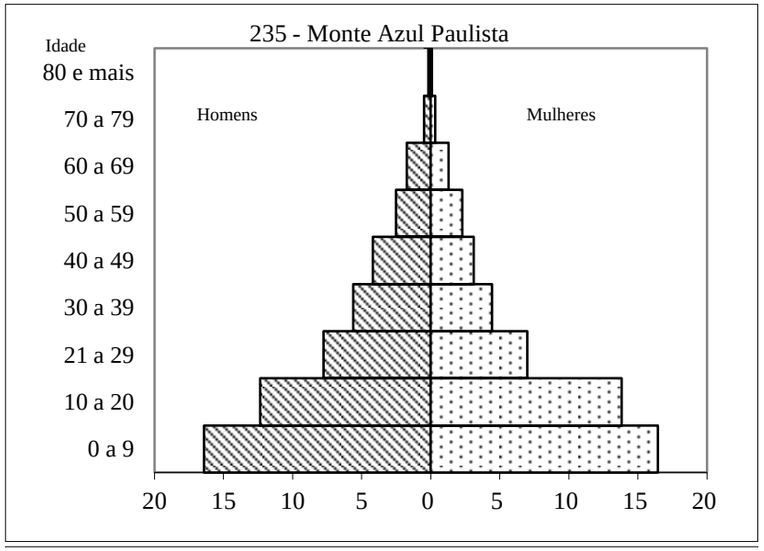

População Estrangeira

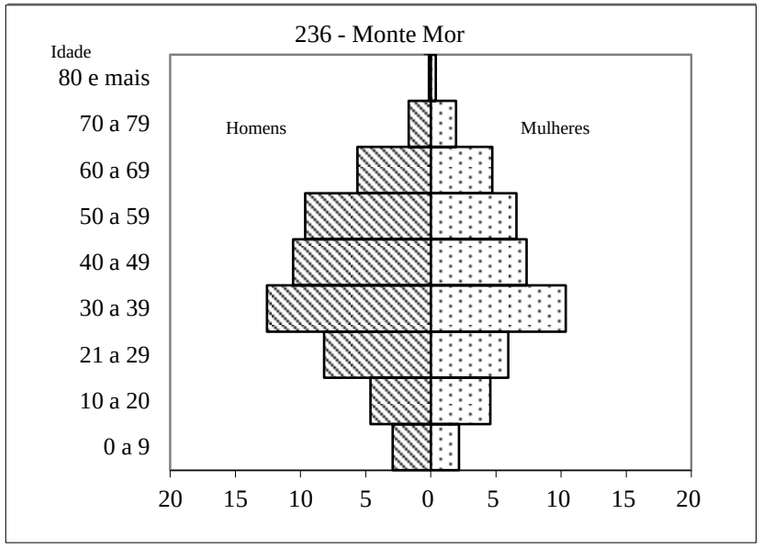

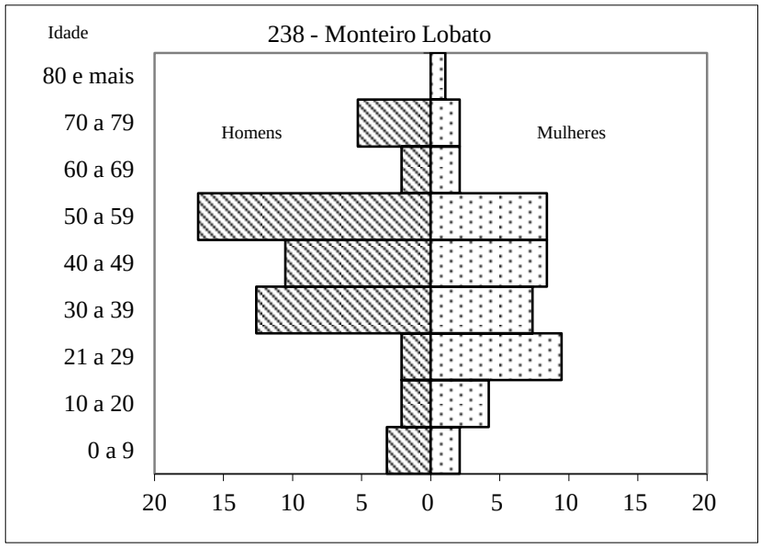

População Total

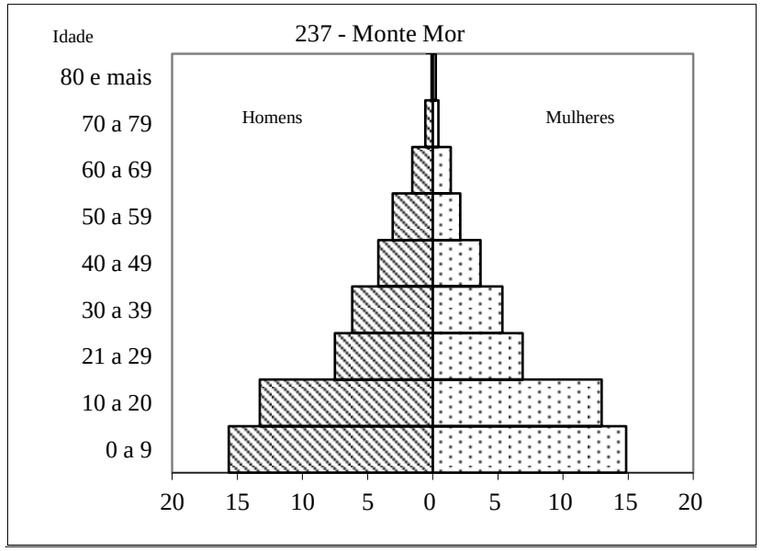

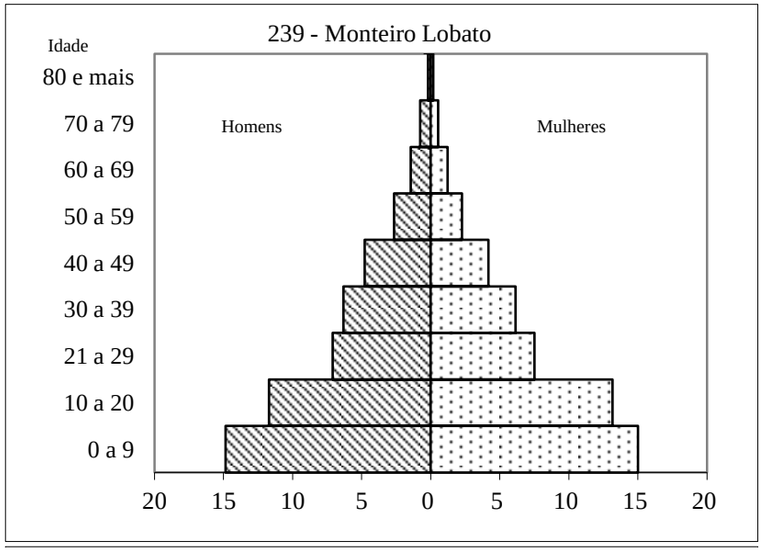

População Estrangeira

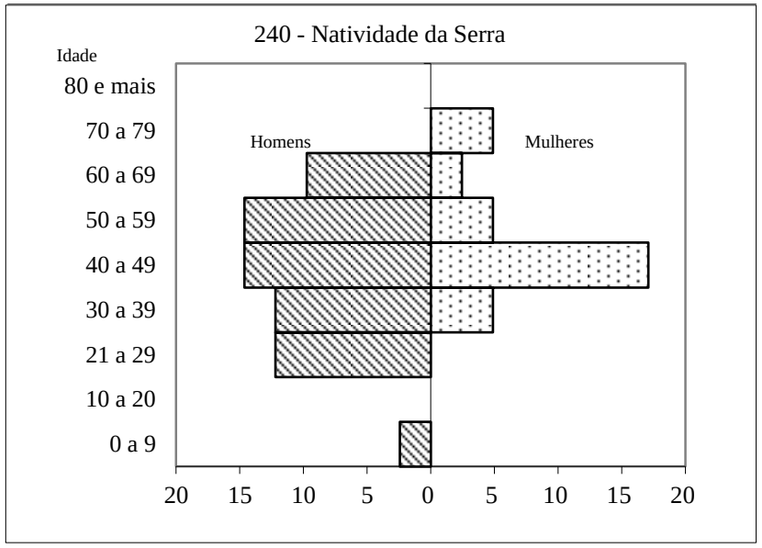

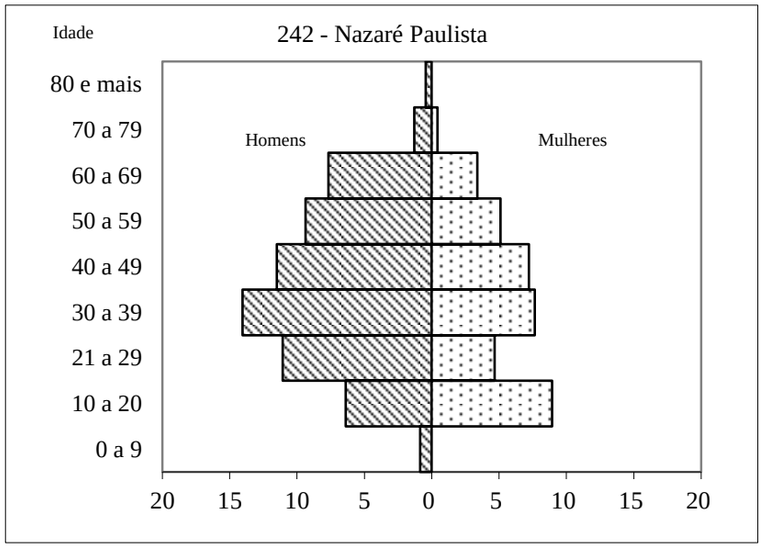

População Total

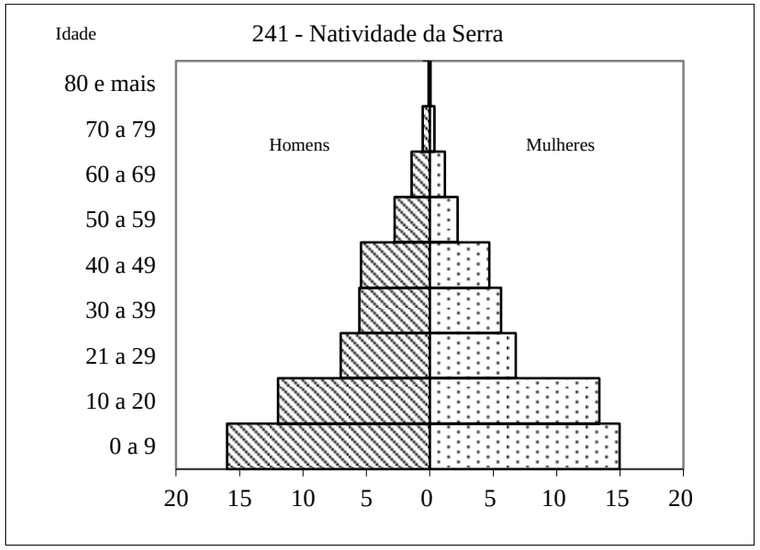

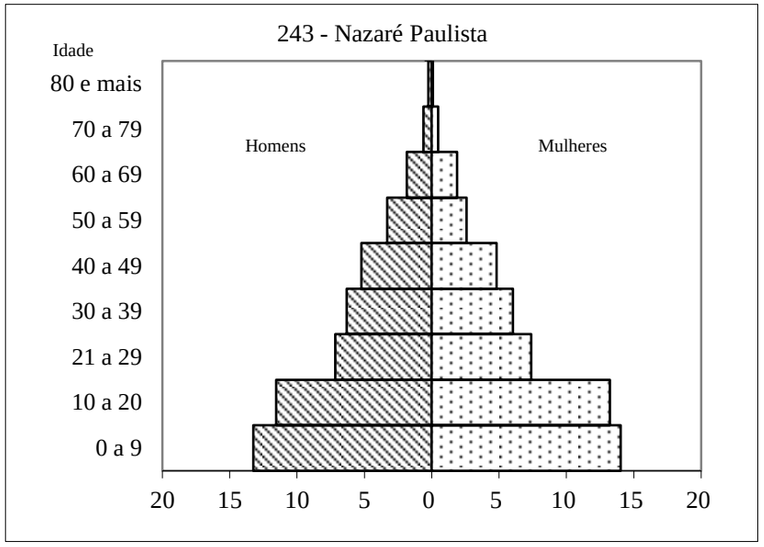

População Estrangeira

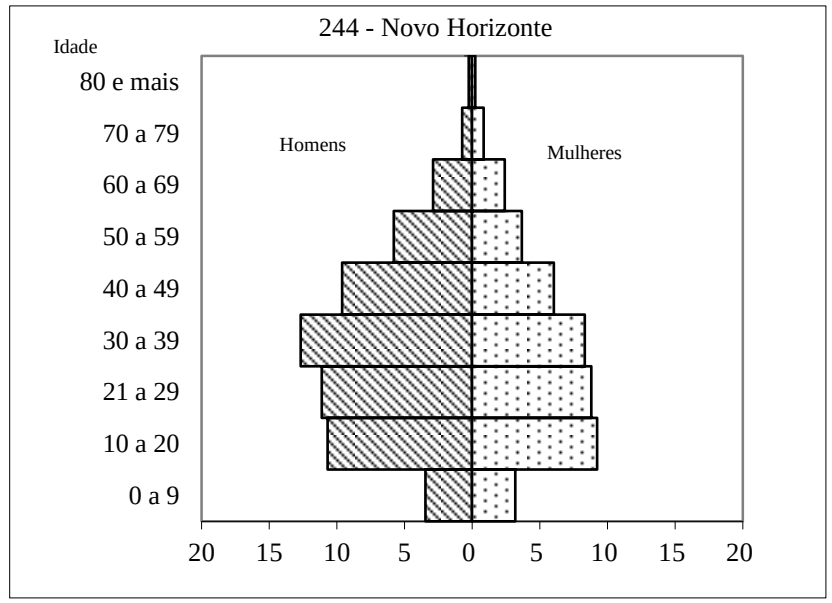

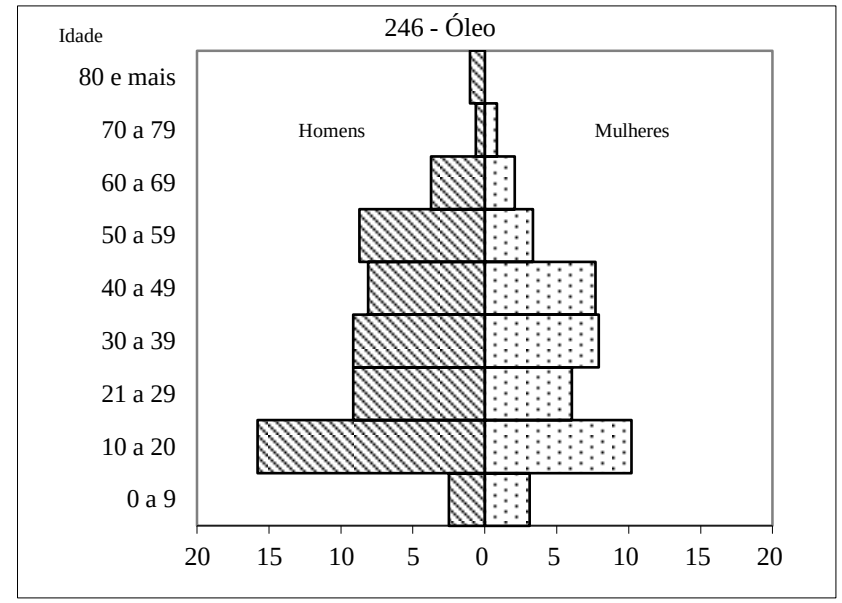

População Total

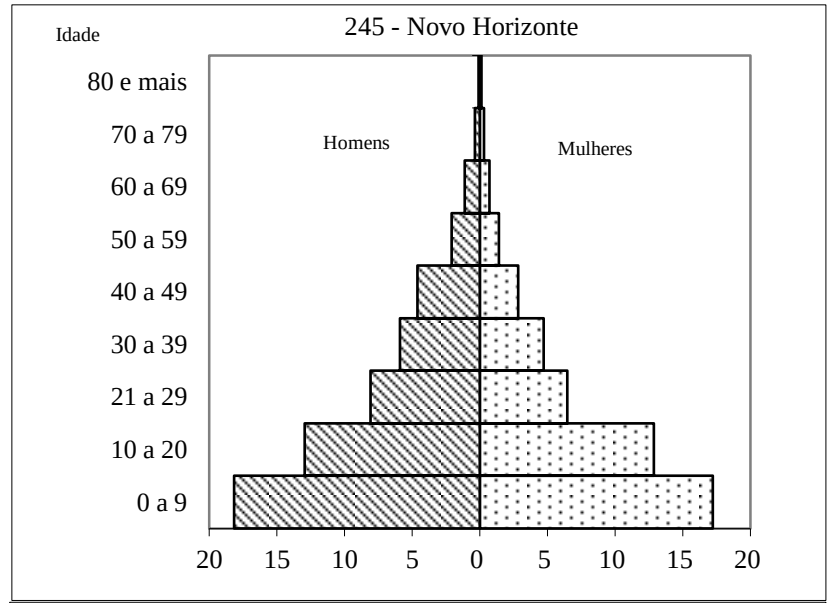

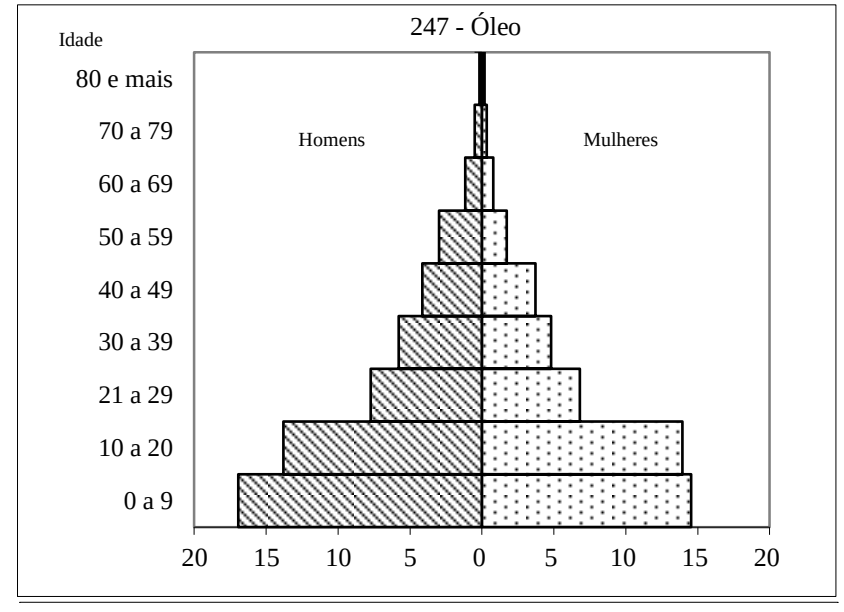

População Estrangeira

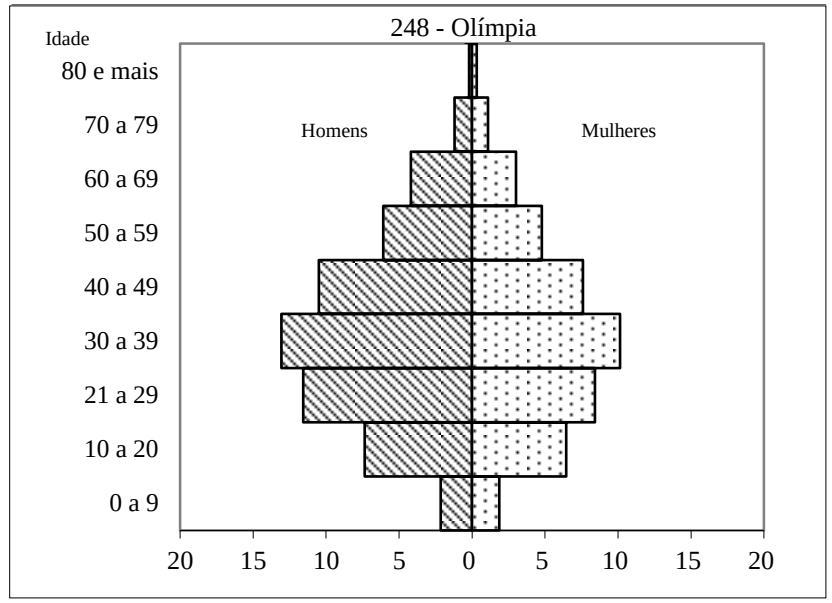

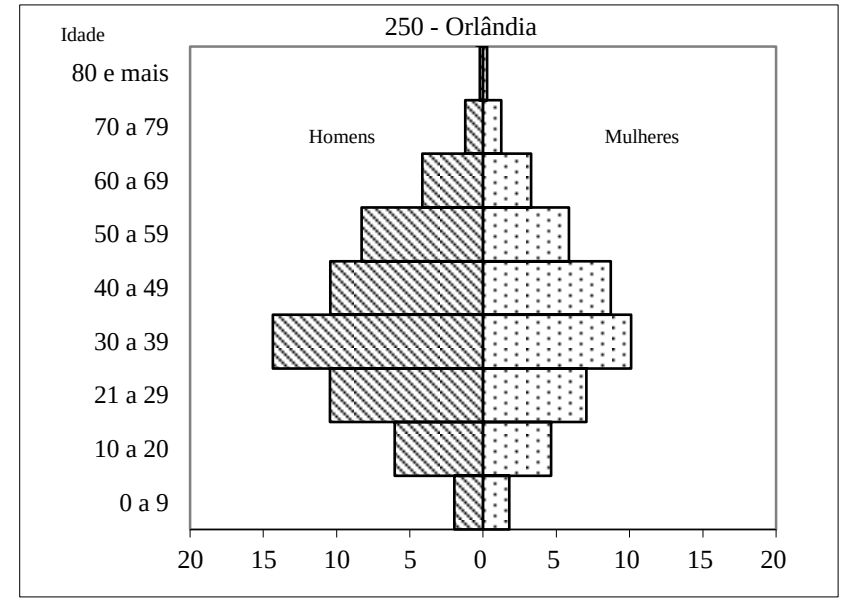

População Total

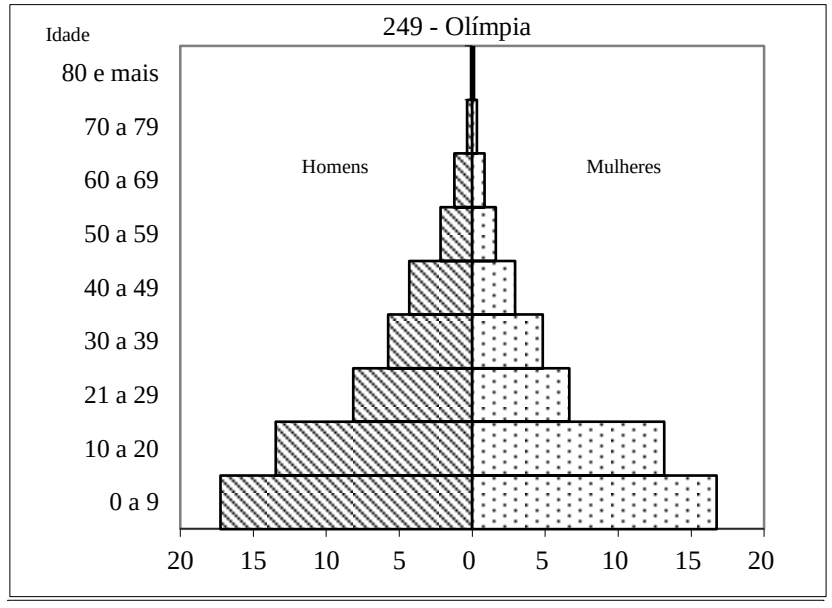

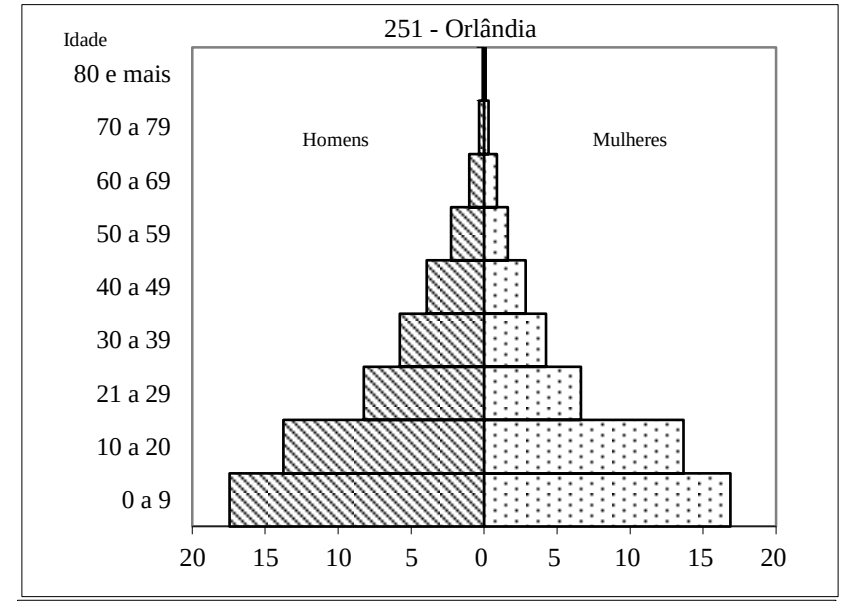

População Estrangeira

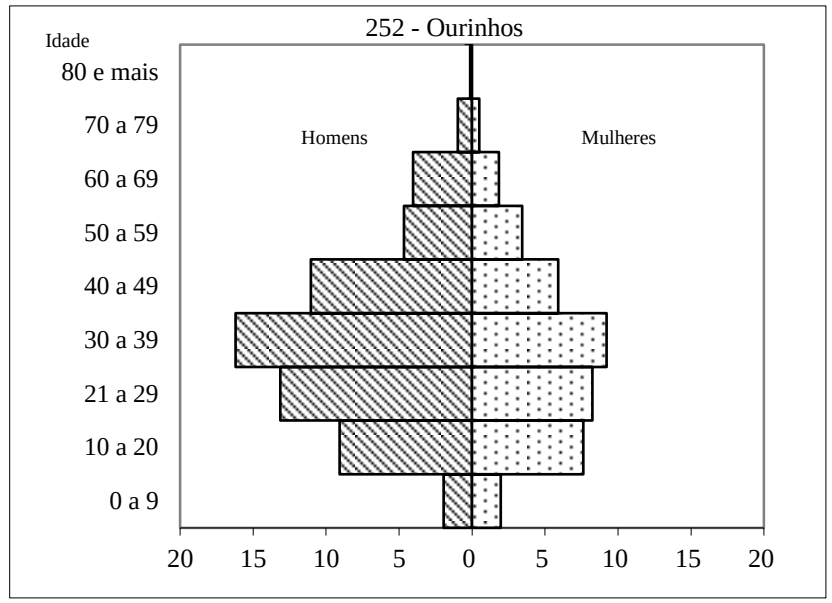

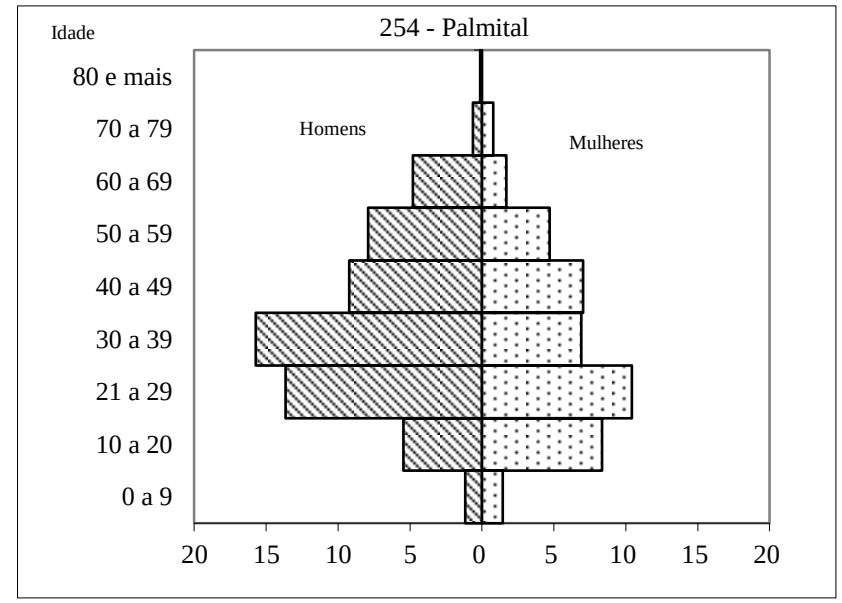

População Total

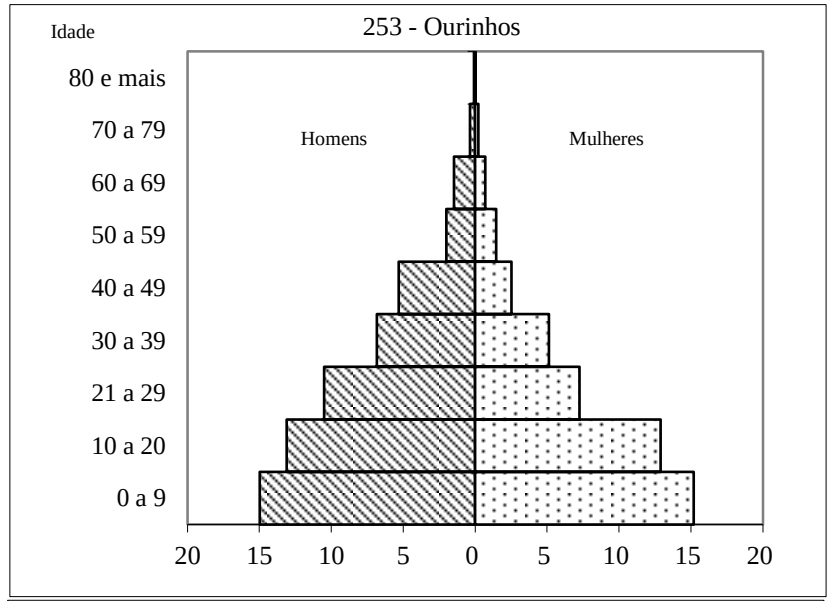

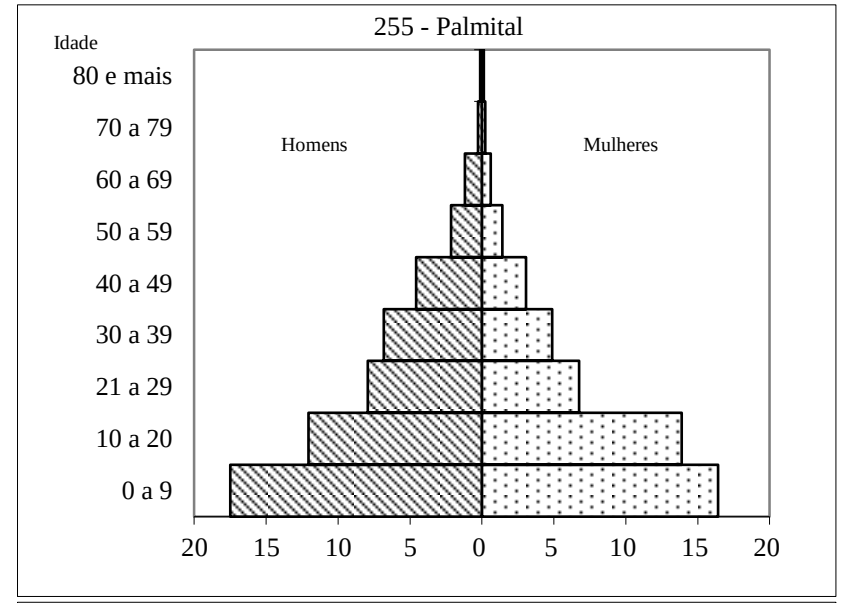

População Estrangeira

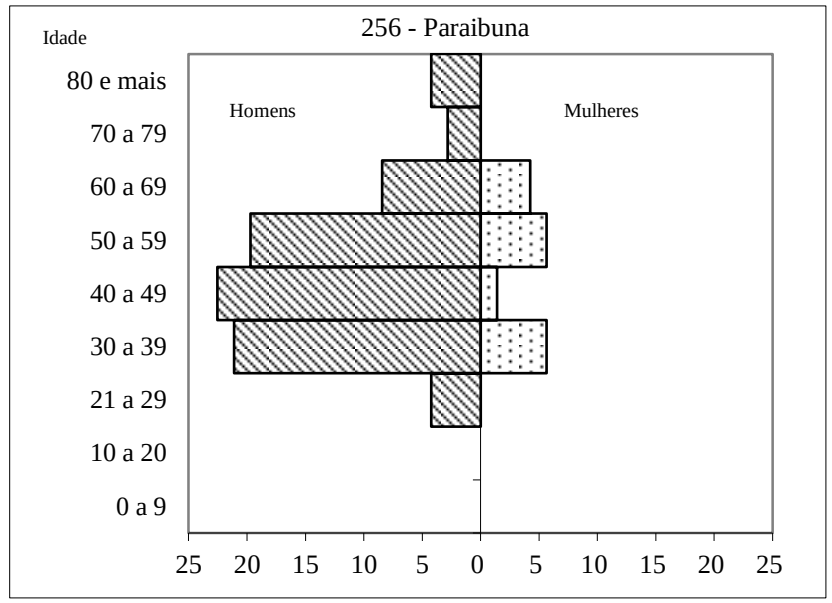

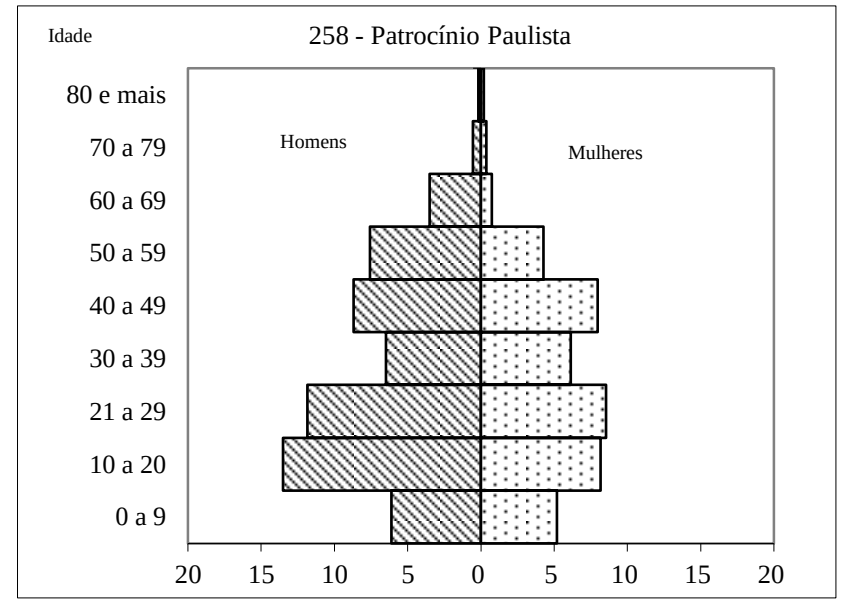

População Total

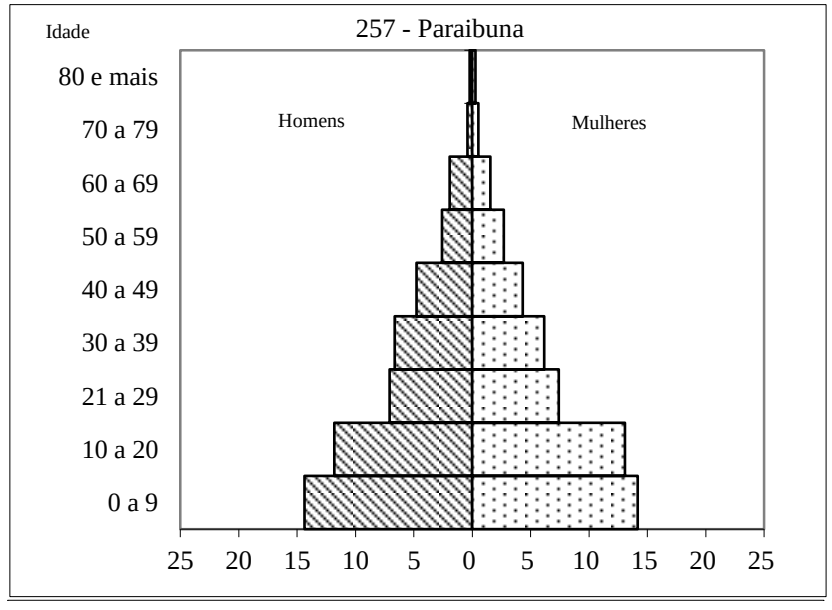

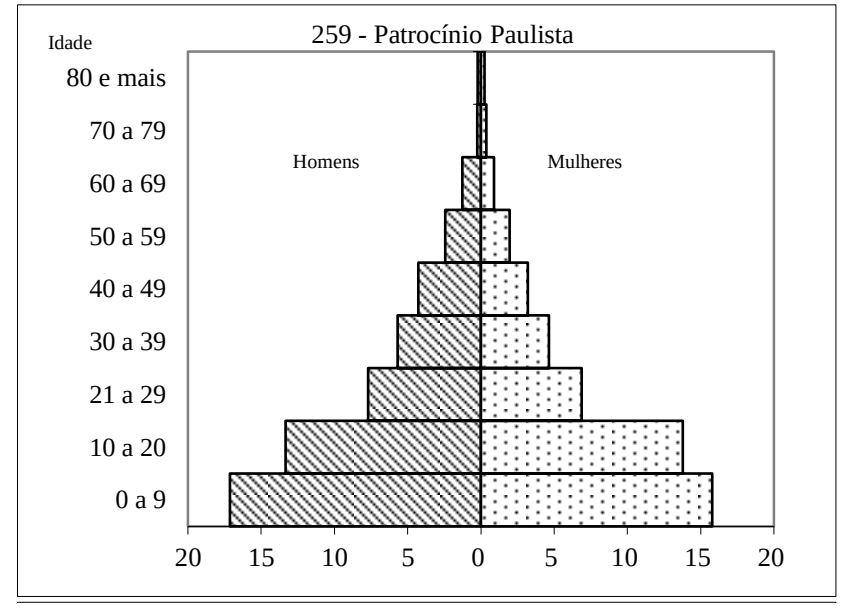

População Estrangeira

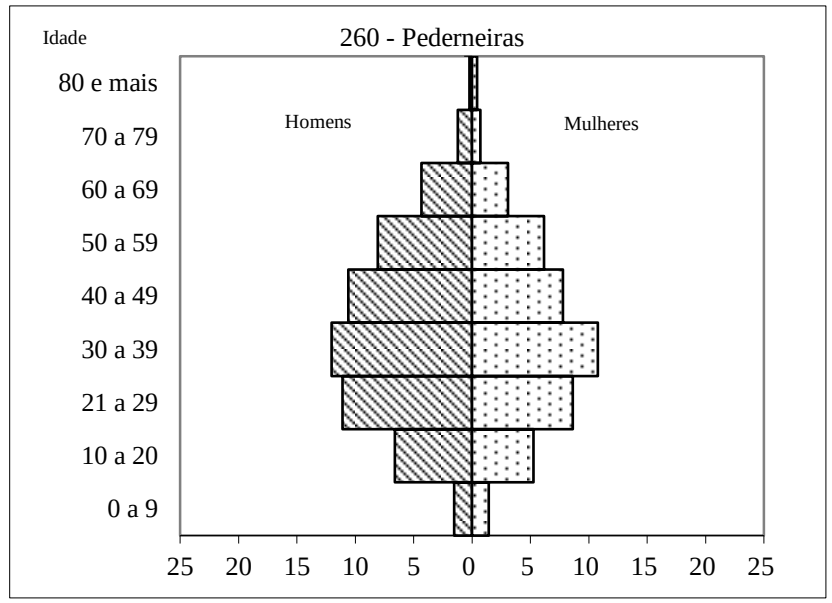

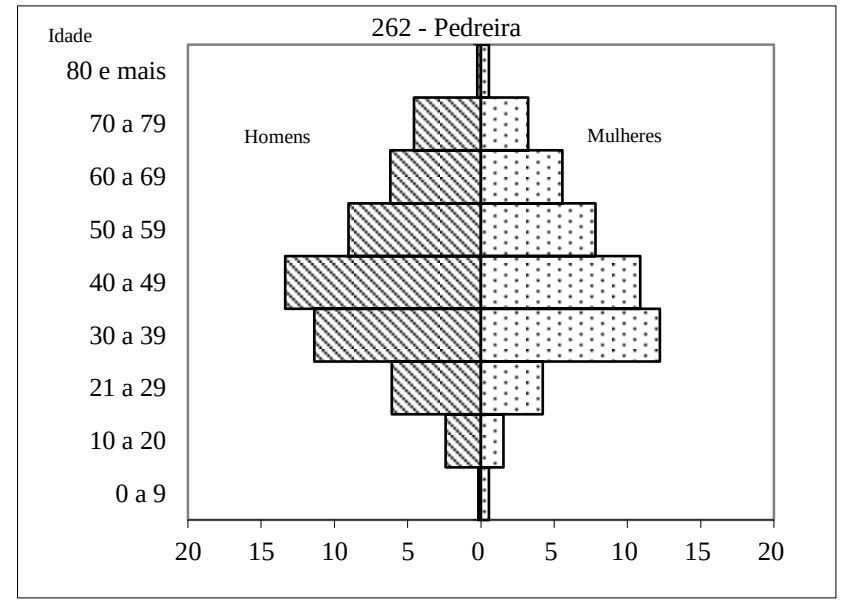

População Total

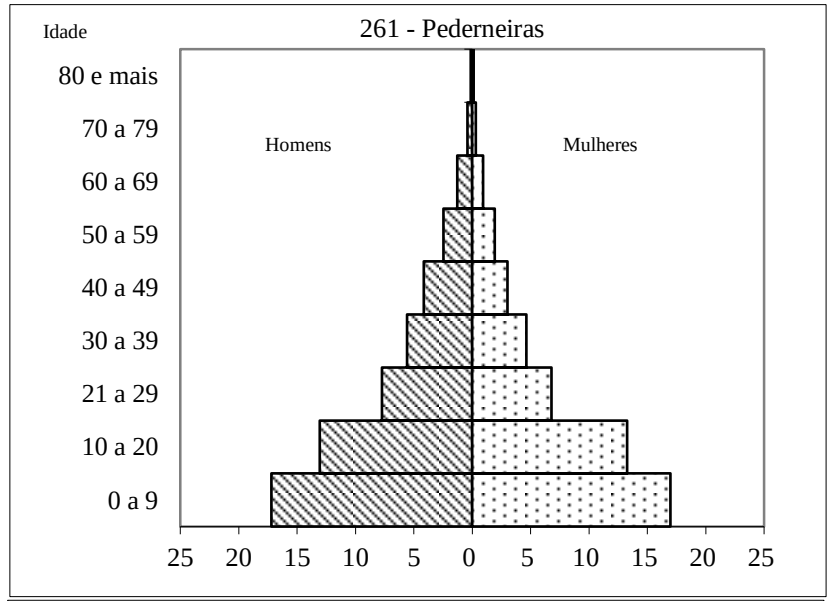

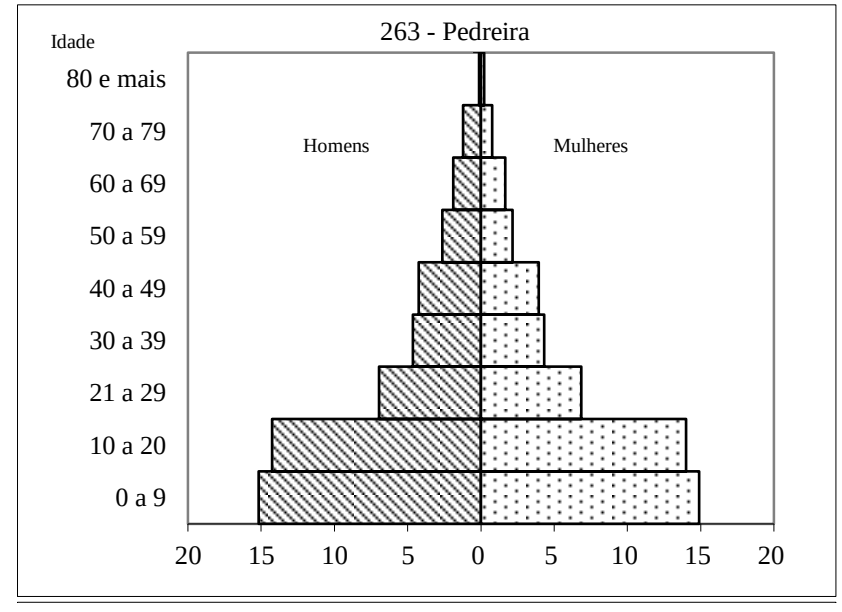

População Estrangeira

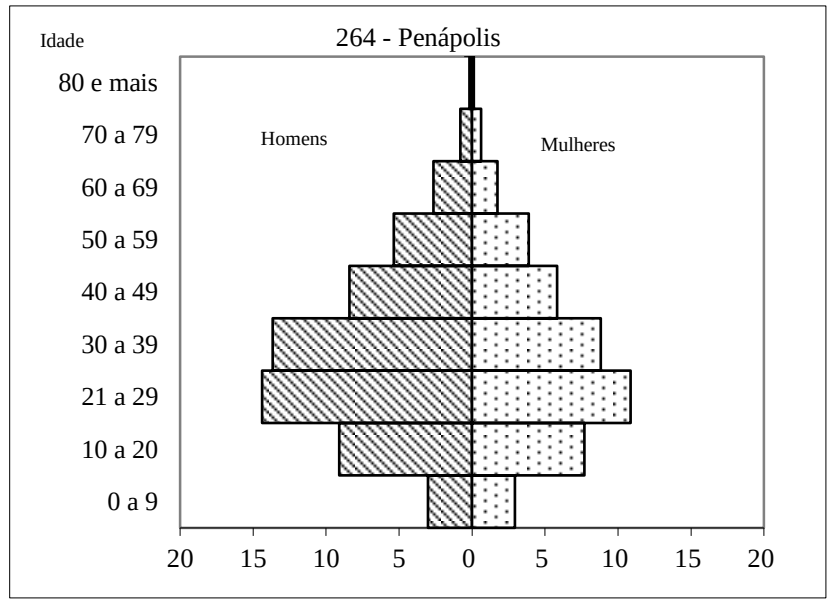

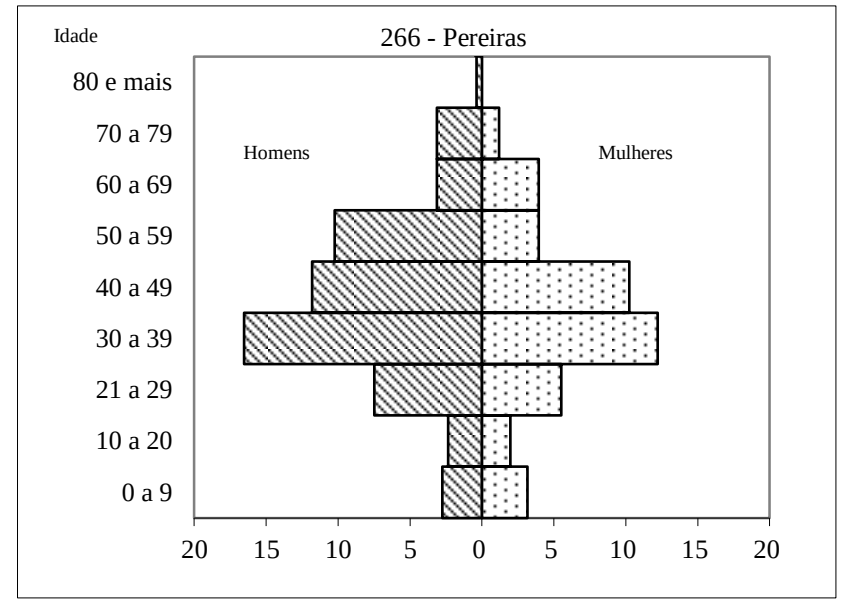

População Total

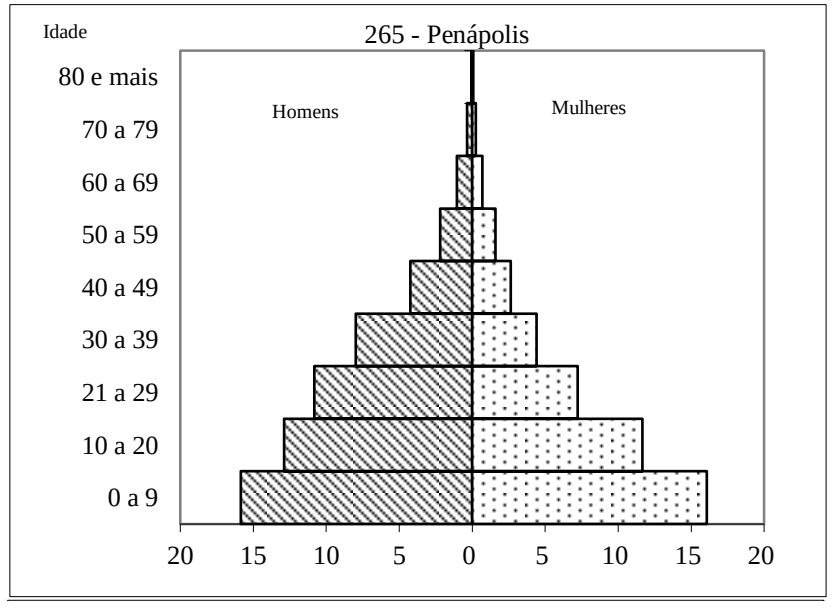

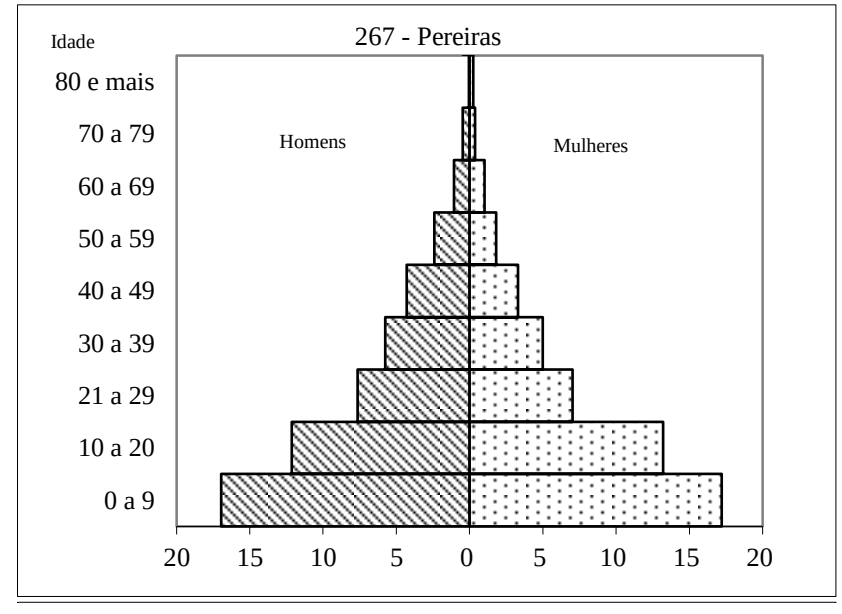

População Estrangeira

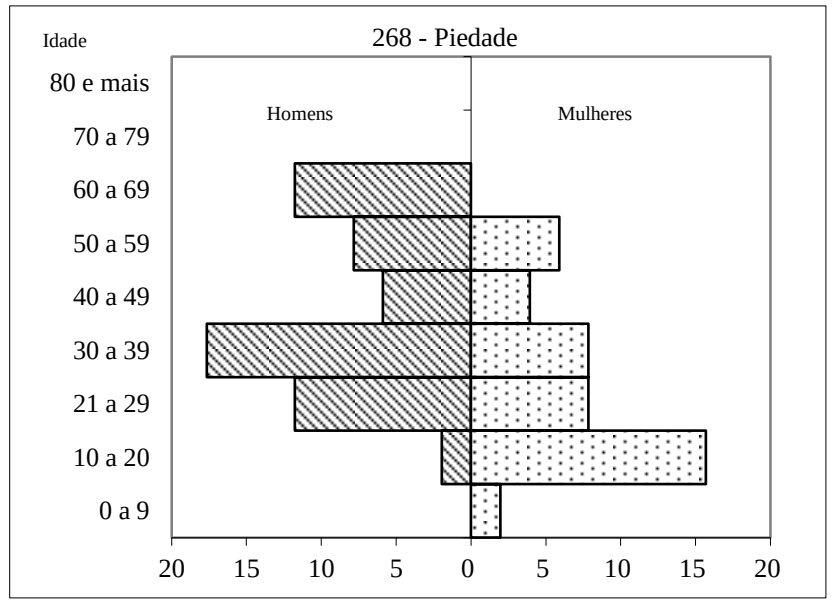

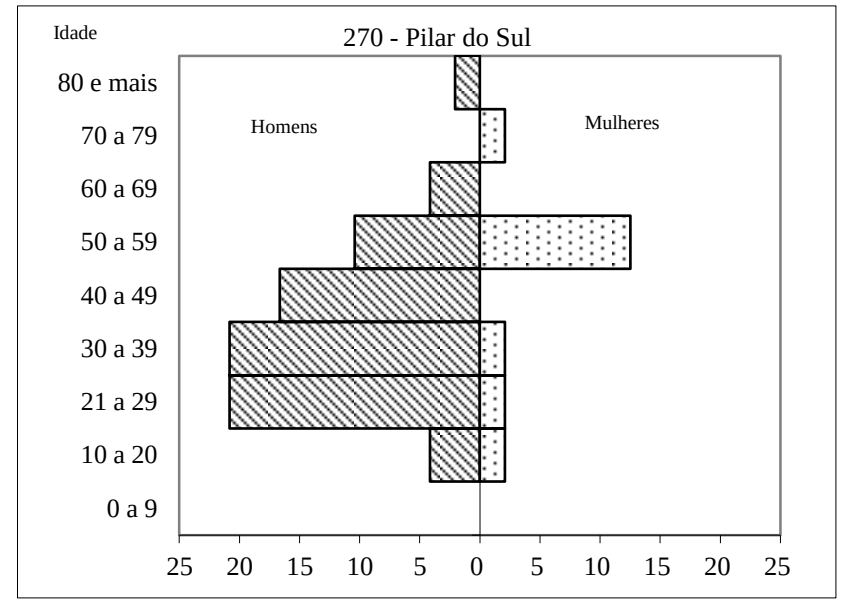

População Total

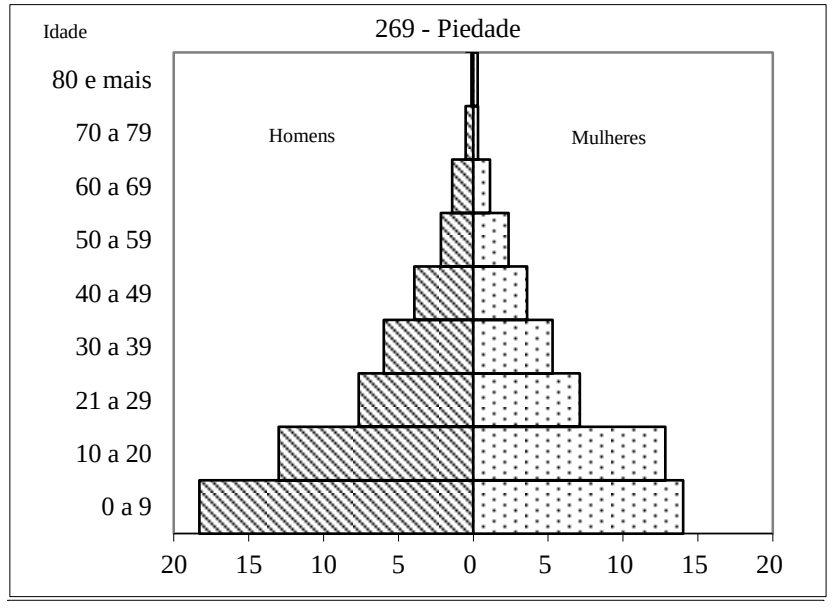

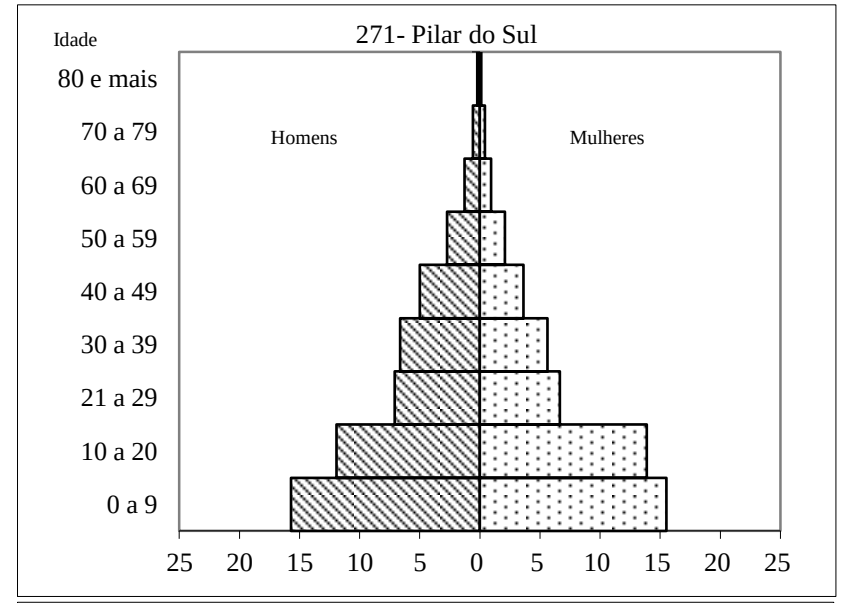

População Estrangeira

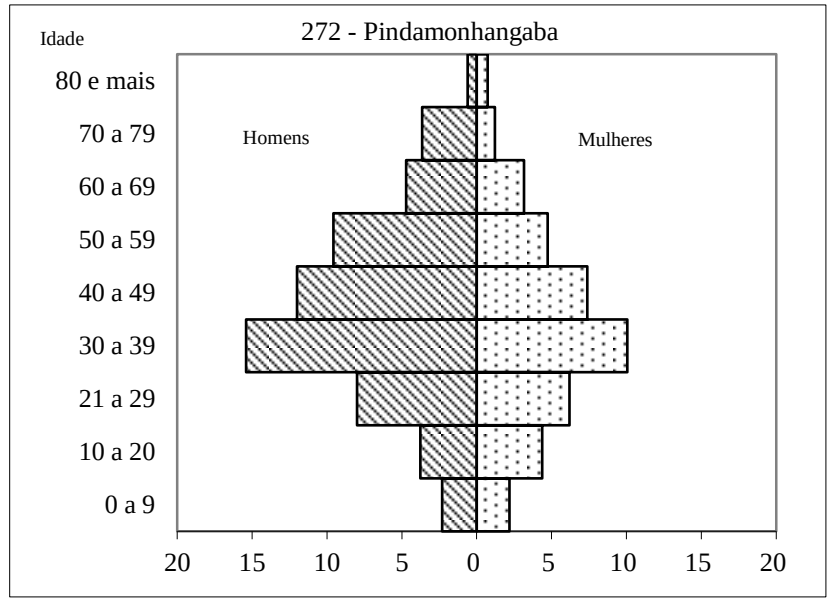

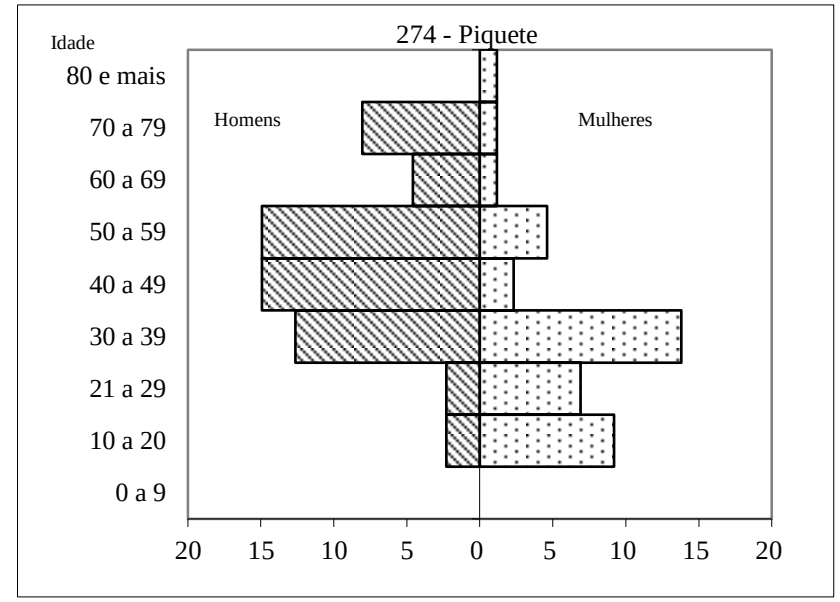

População Total

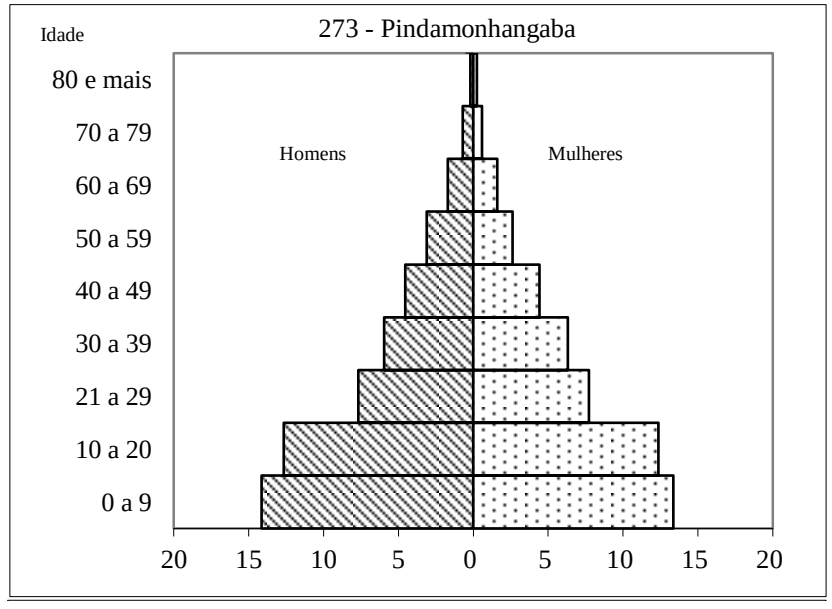

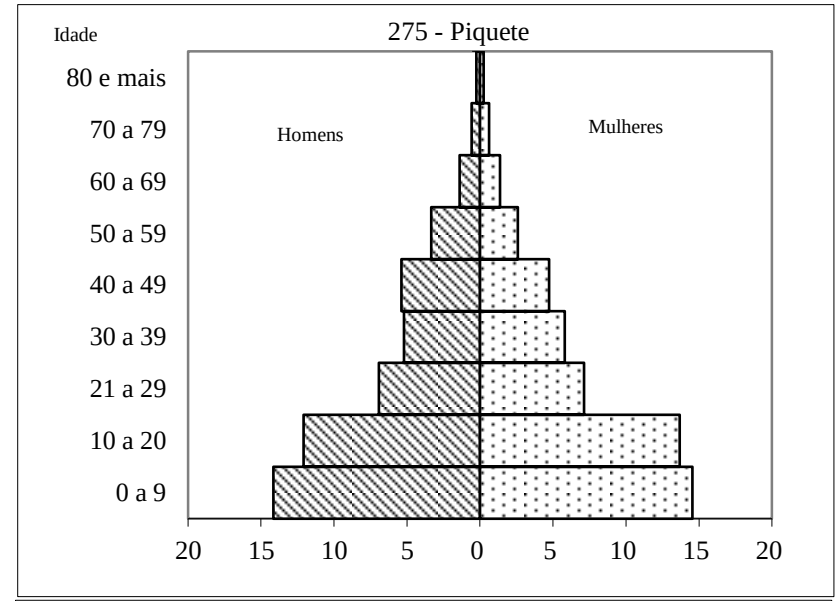

População Estrangeira

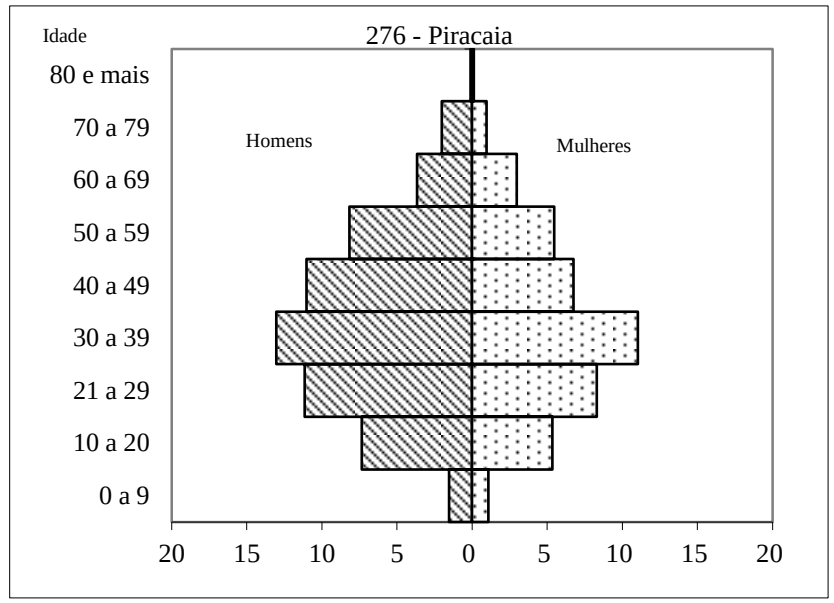

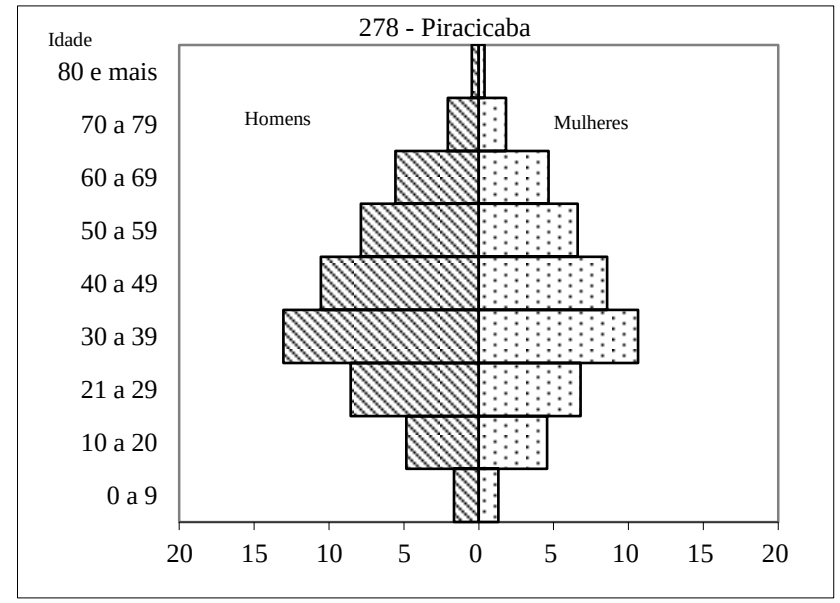

População Total

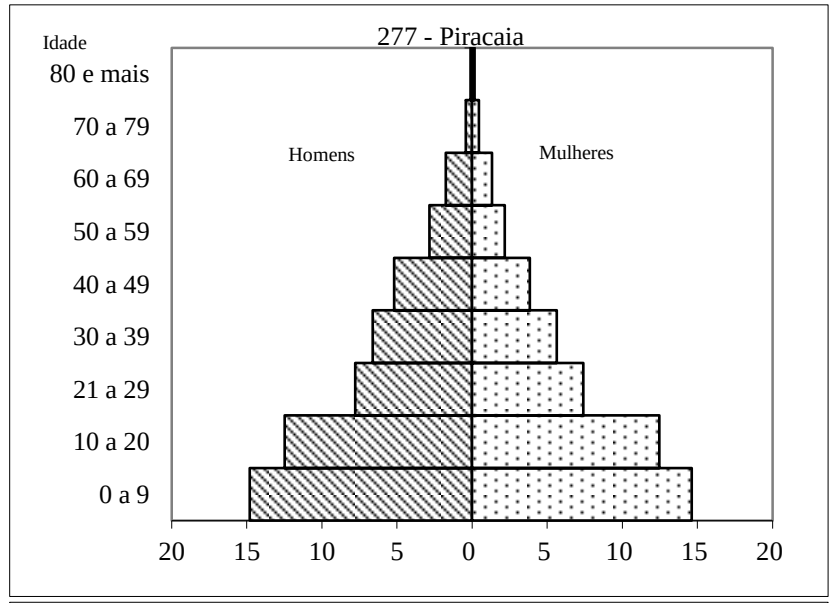

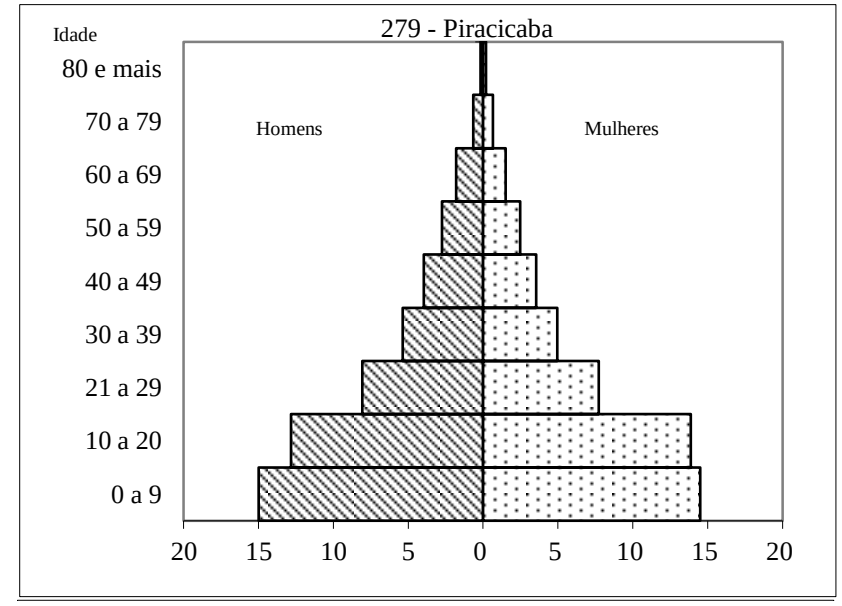

População Estrangeira

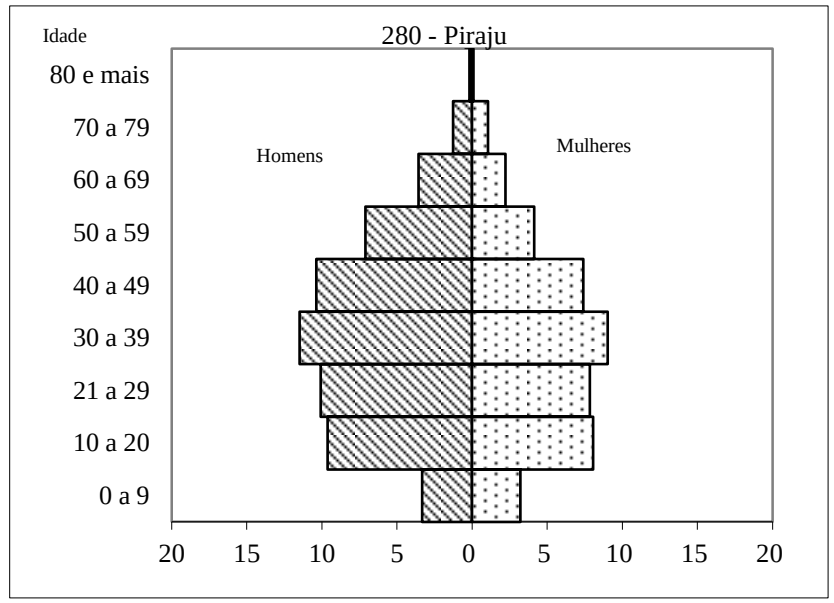

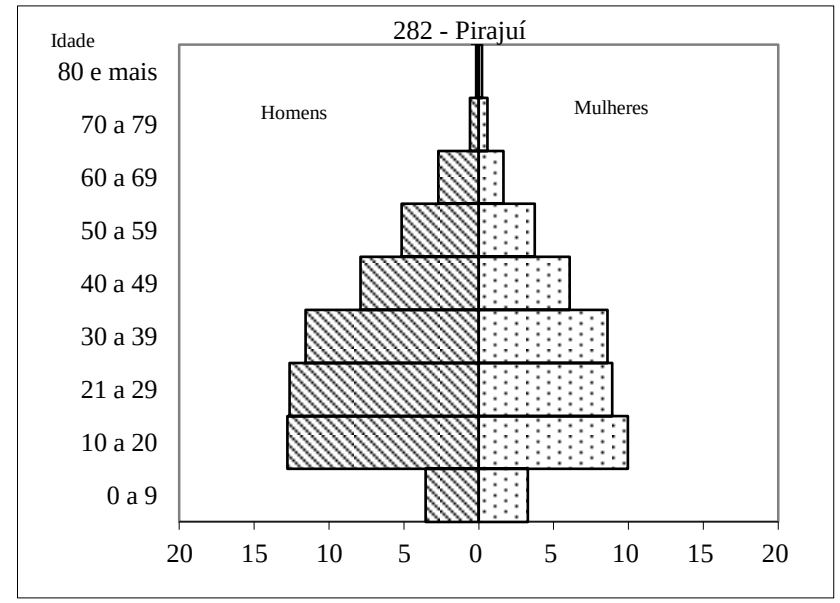

População Total

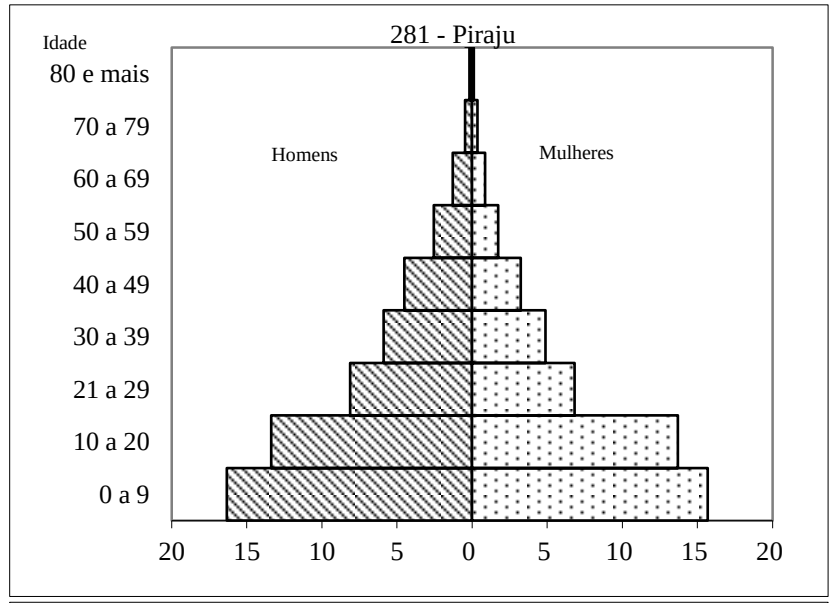

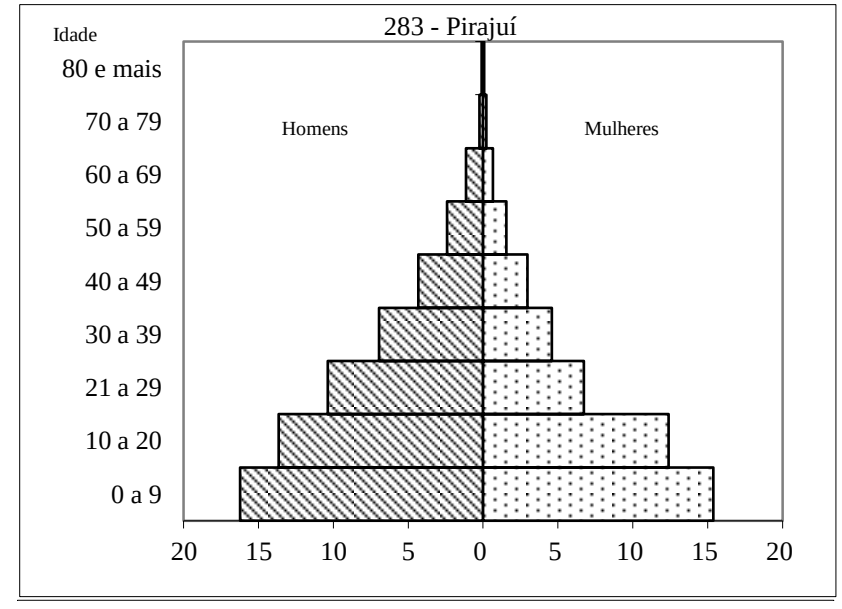

População Estrangeira

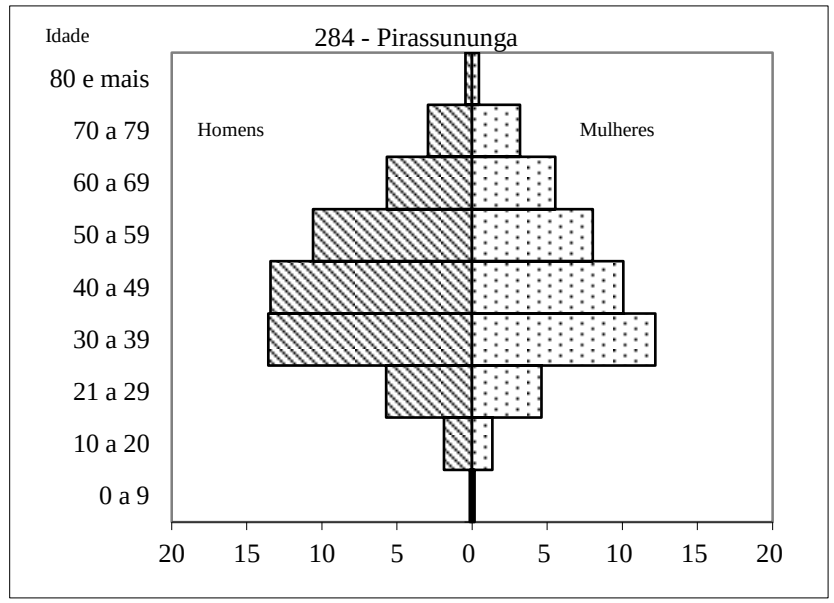

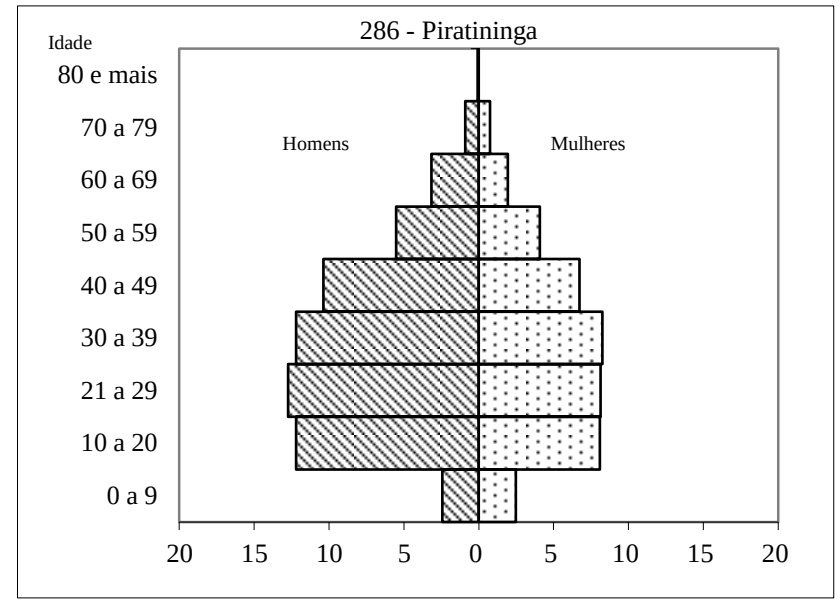

População Total

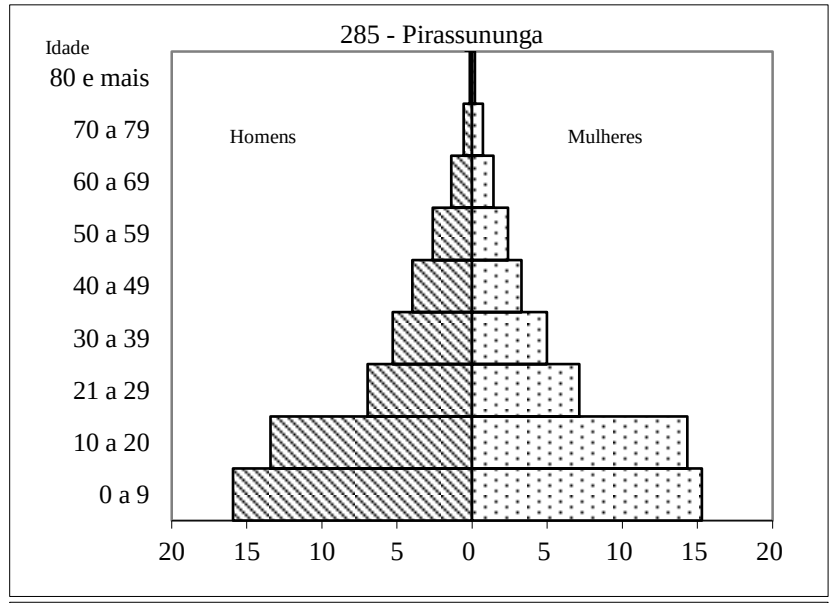

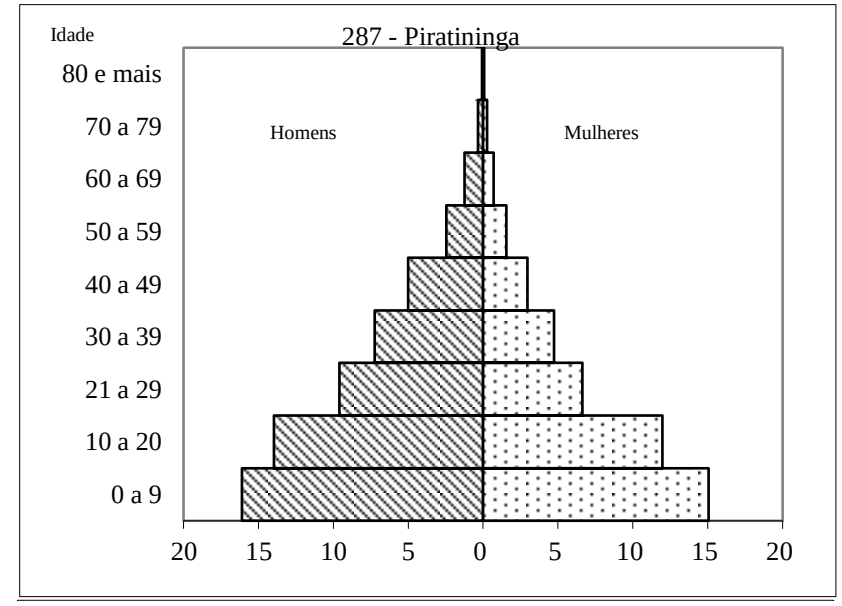

População Estrangeira

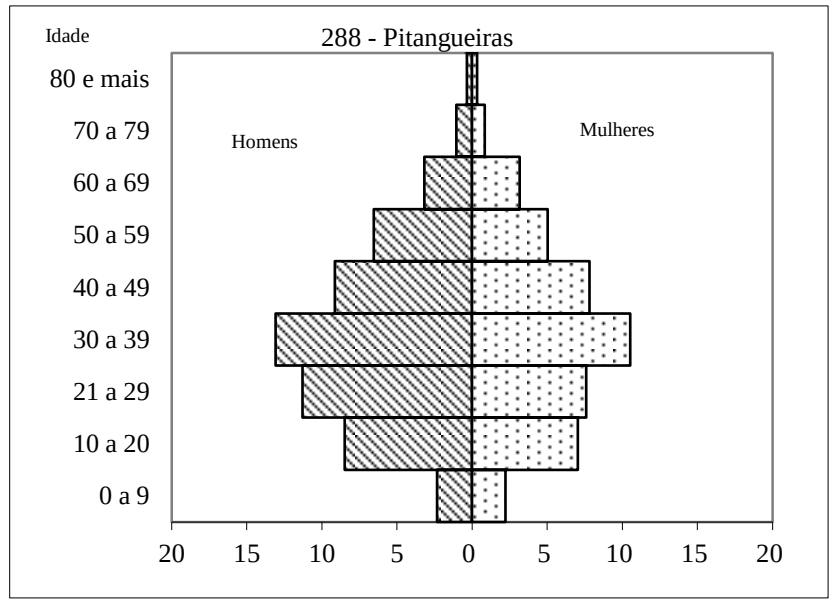

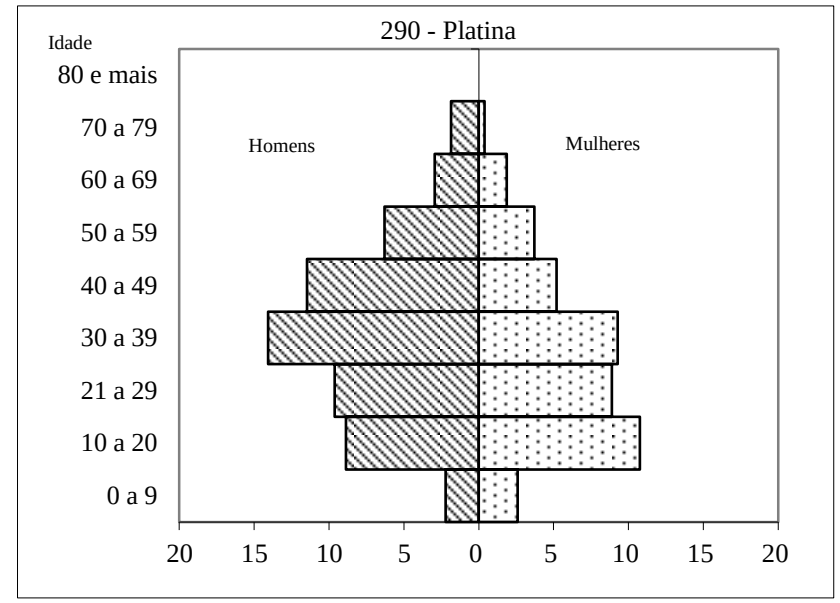

População Total

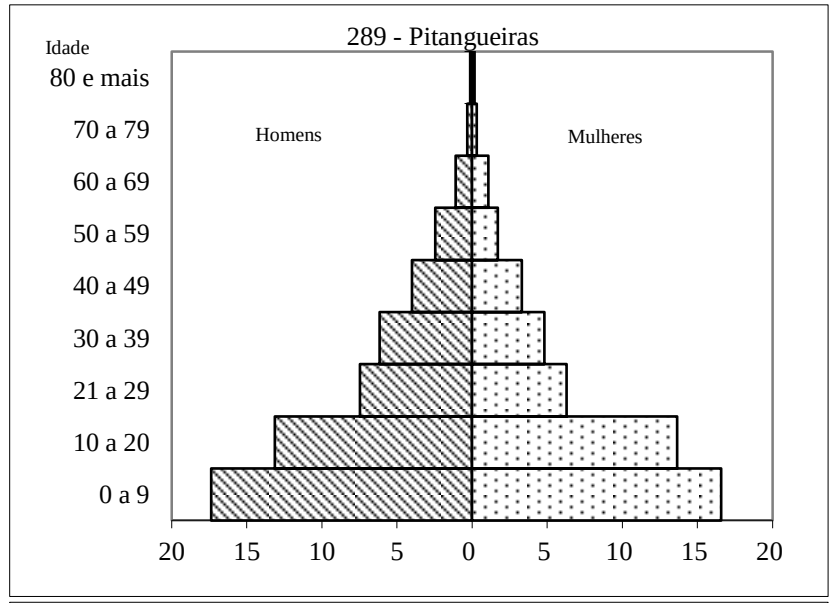

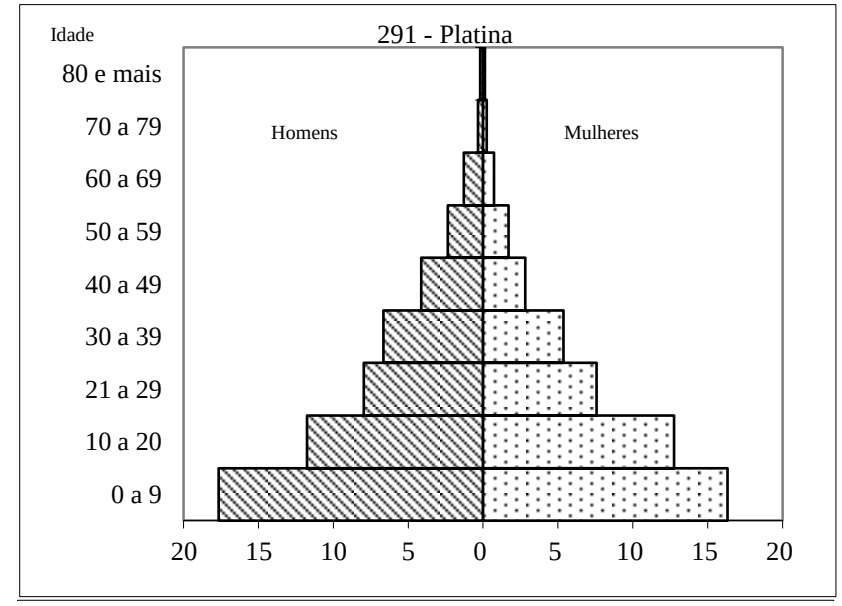

População Estrangeira

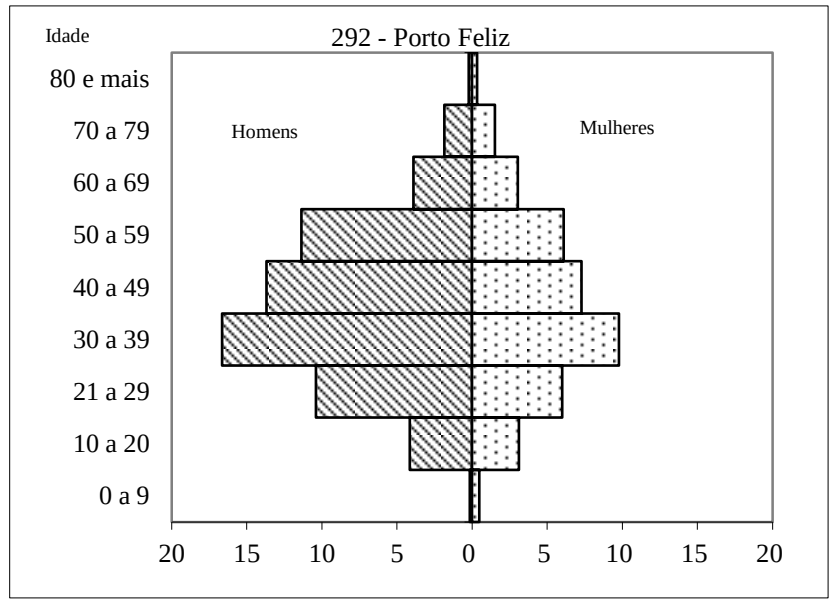

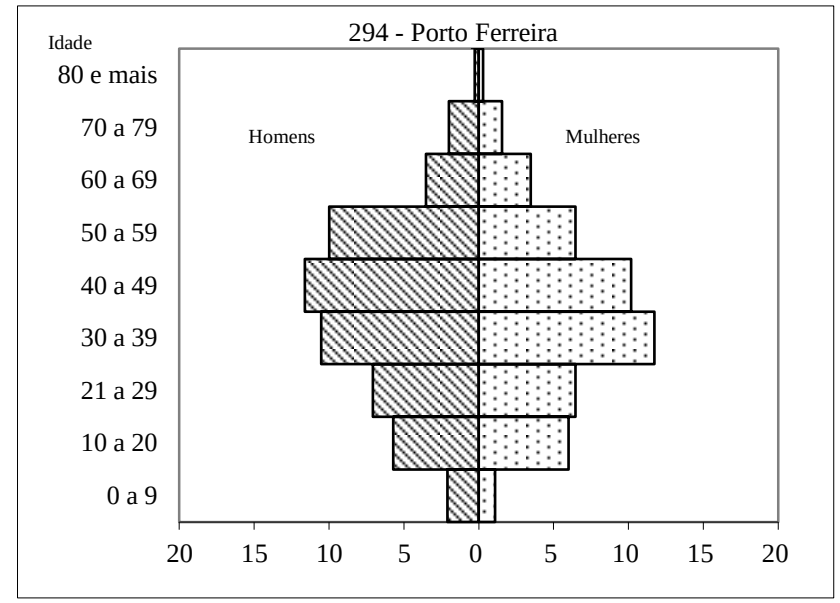

População Total

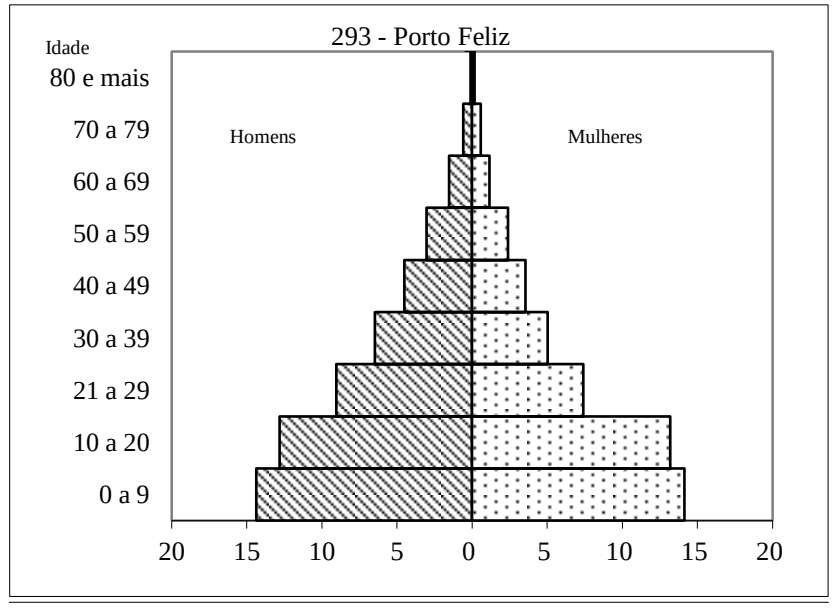

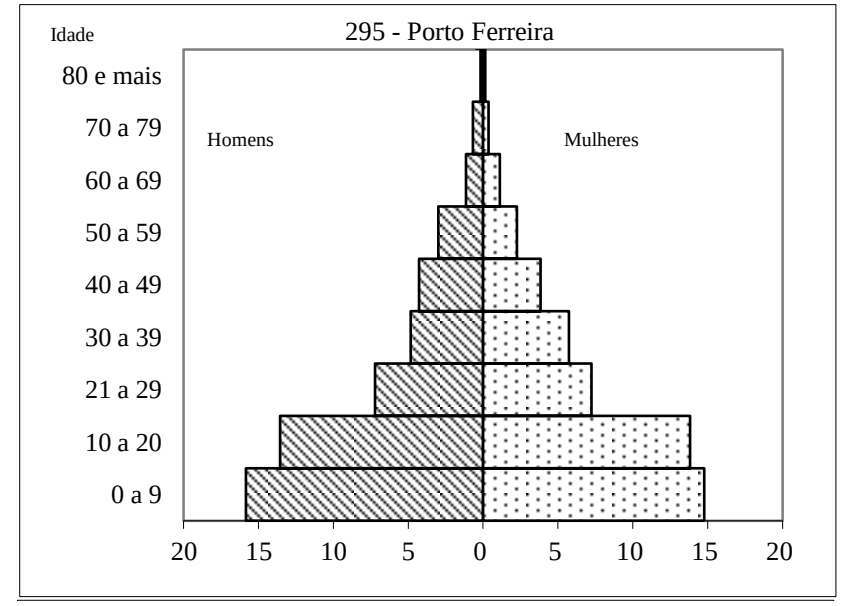

População Estrangeira

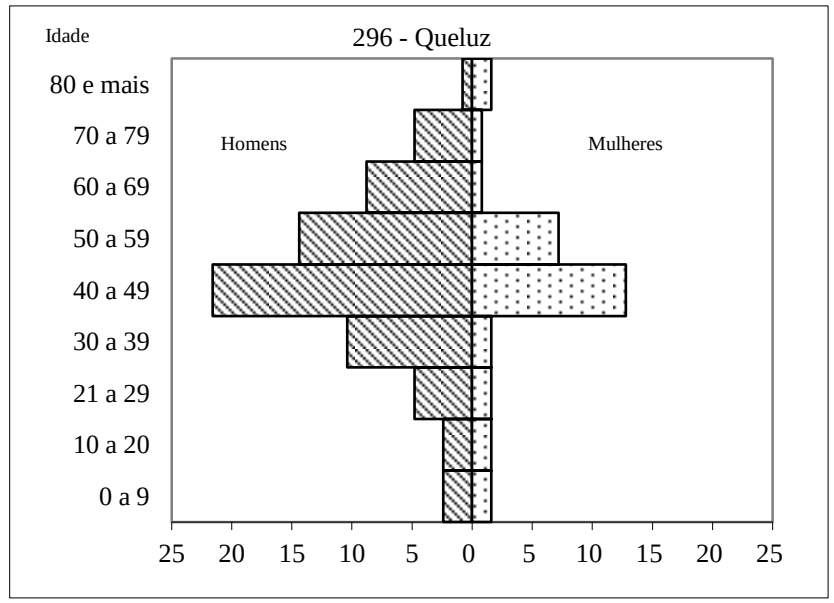

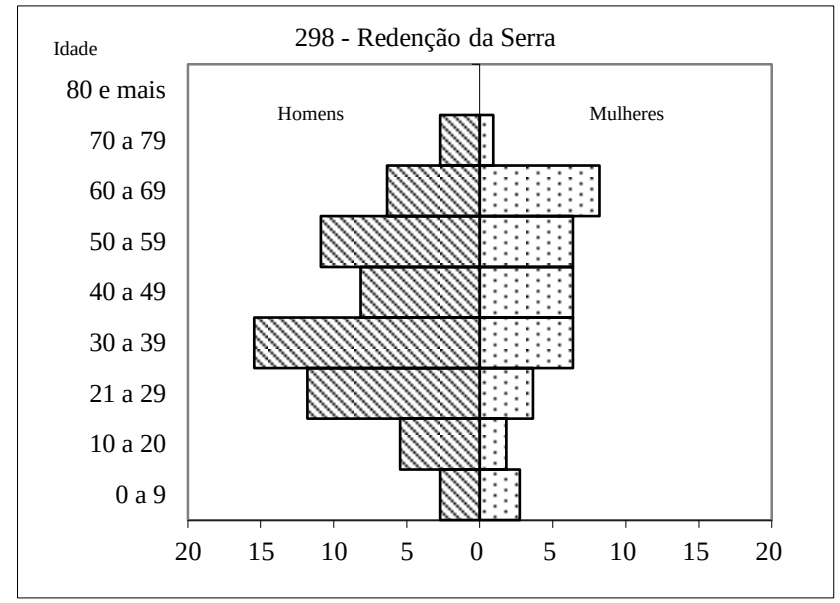

População Total

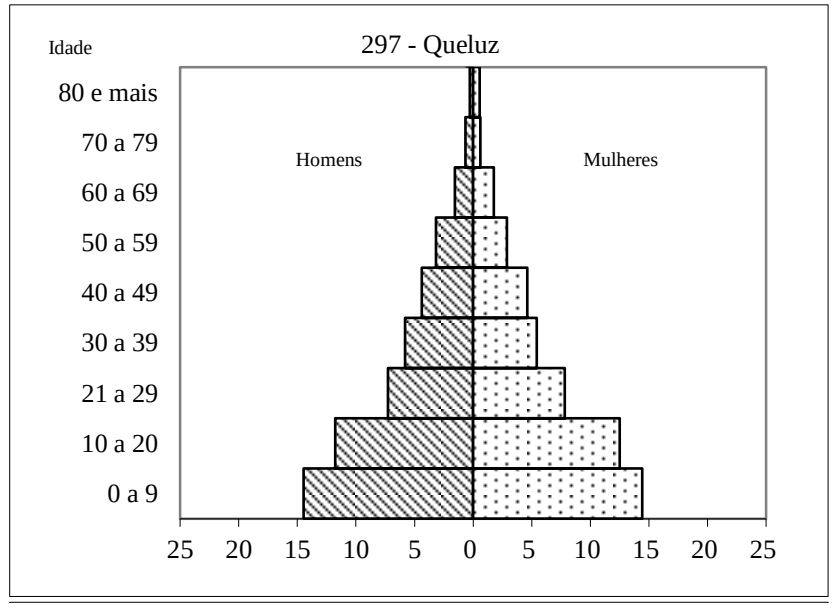

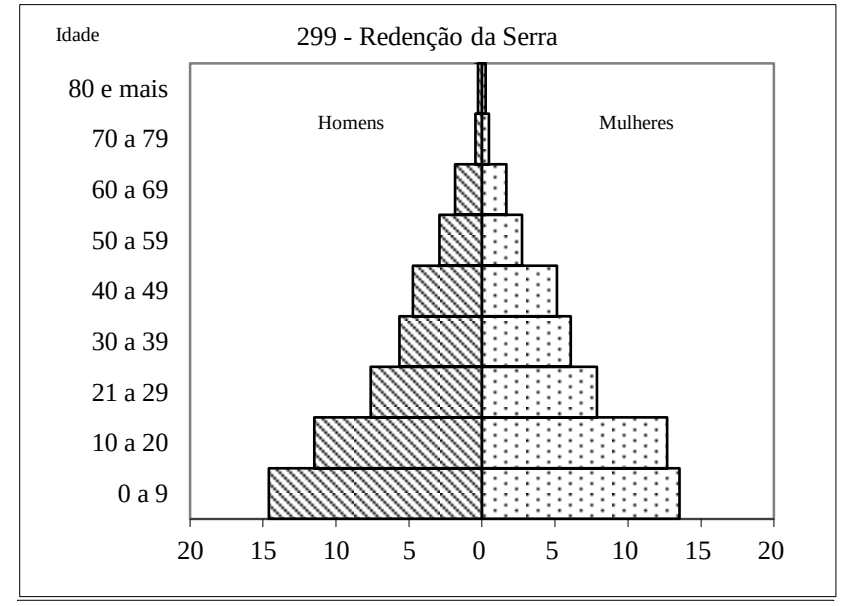

População Estrangeira

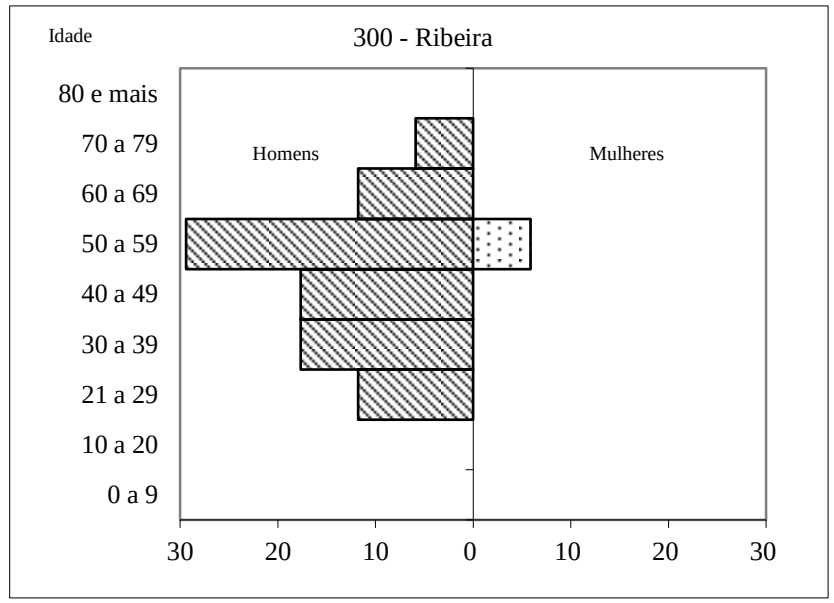

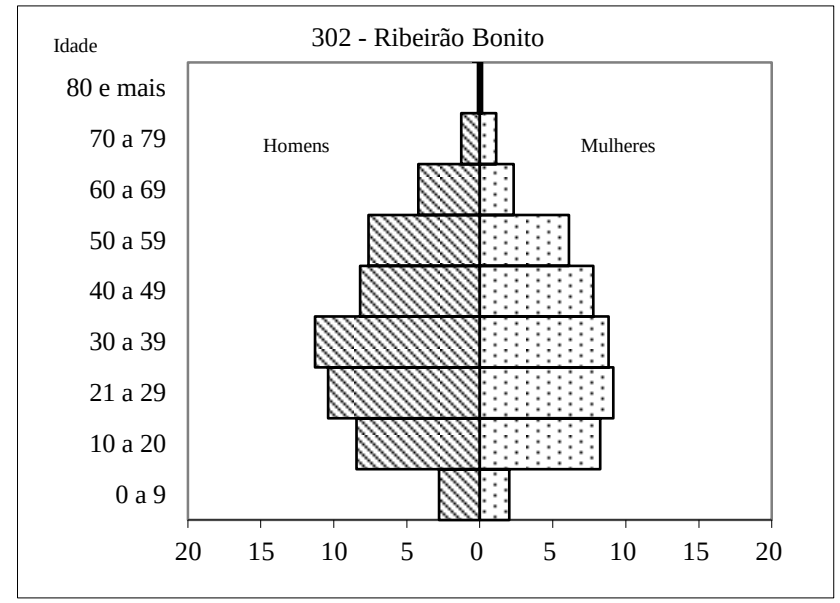

População Total

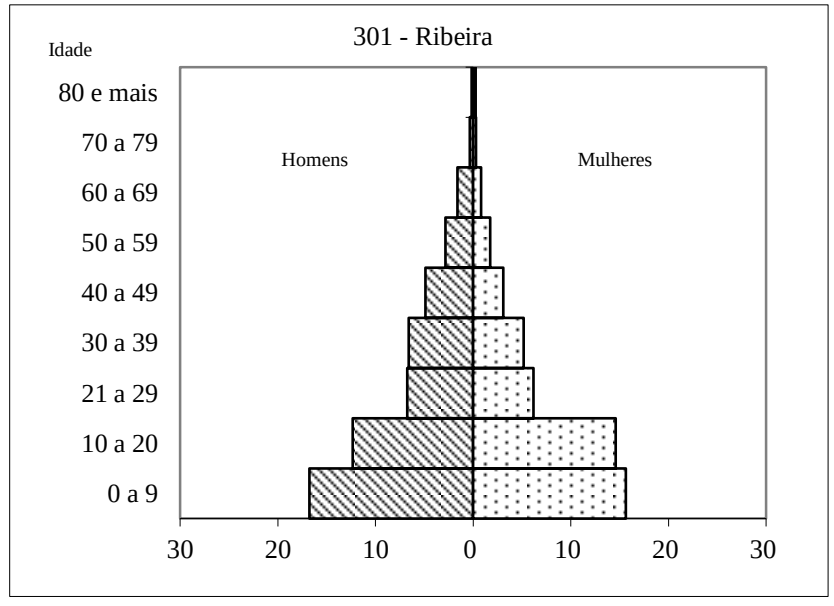

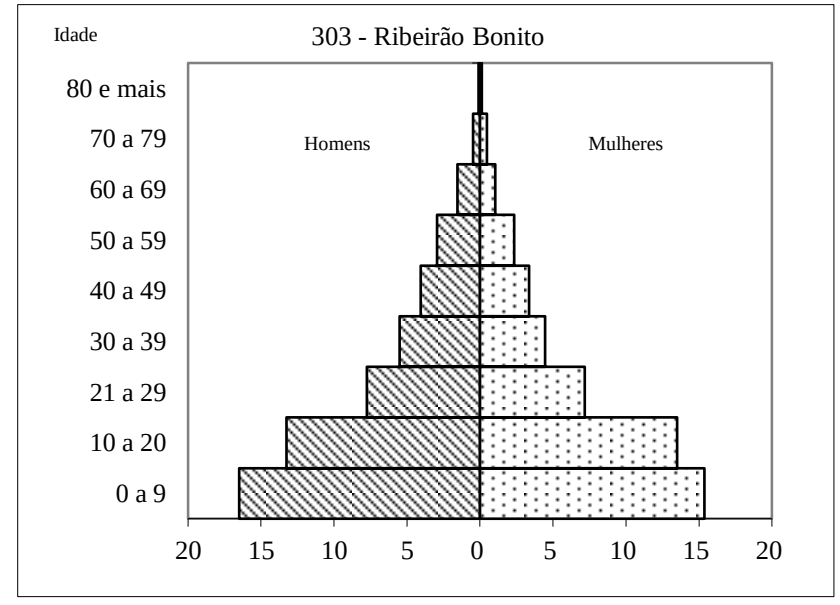

População Estrangeira

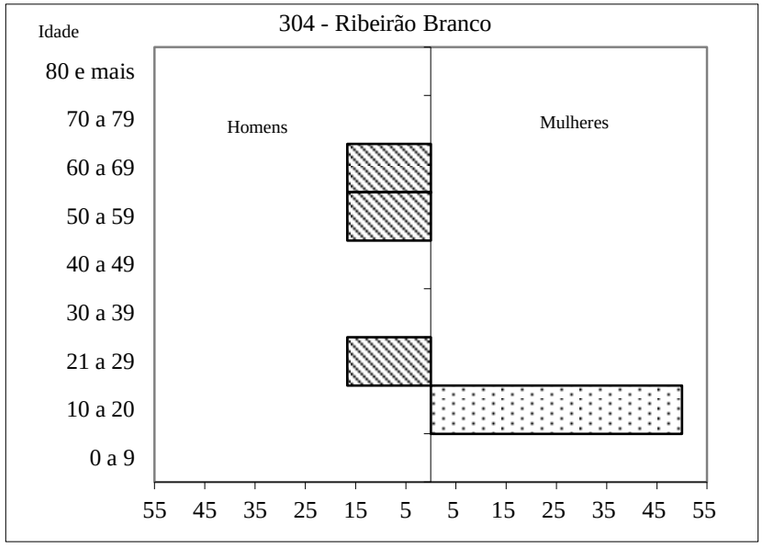

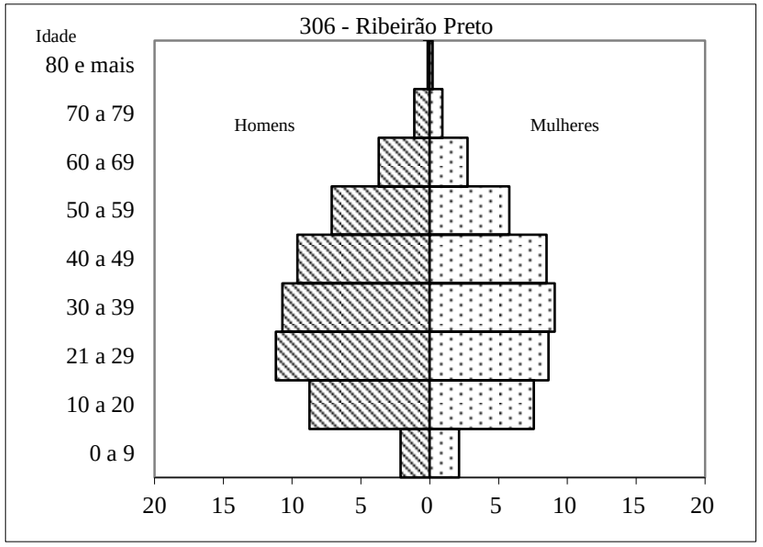

População Total

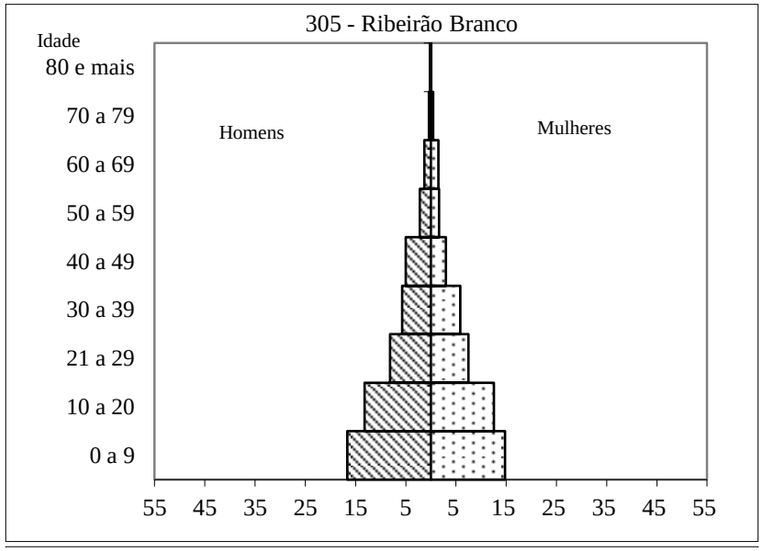

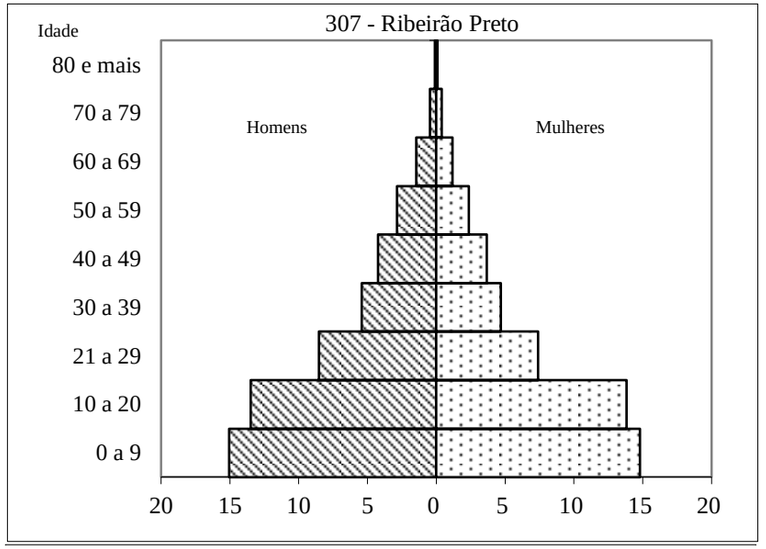

População Estrangeira

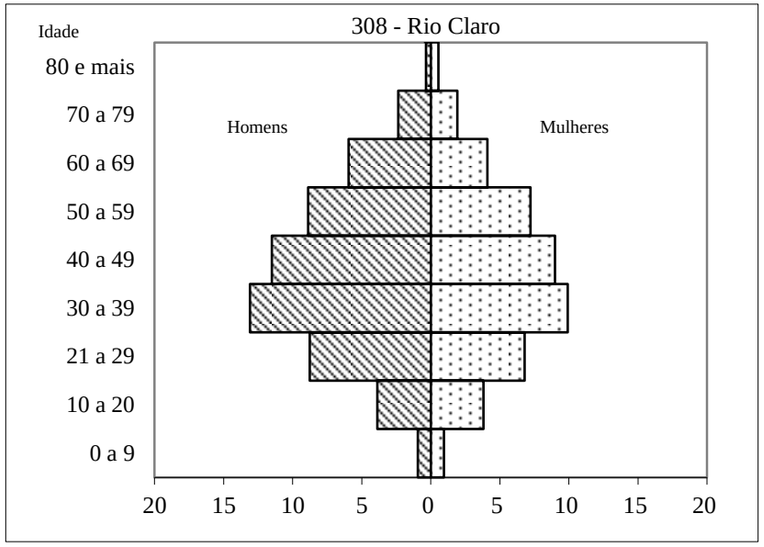

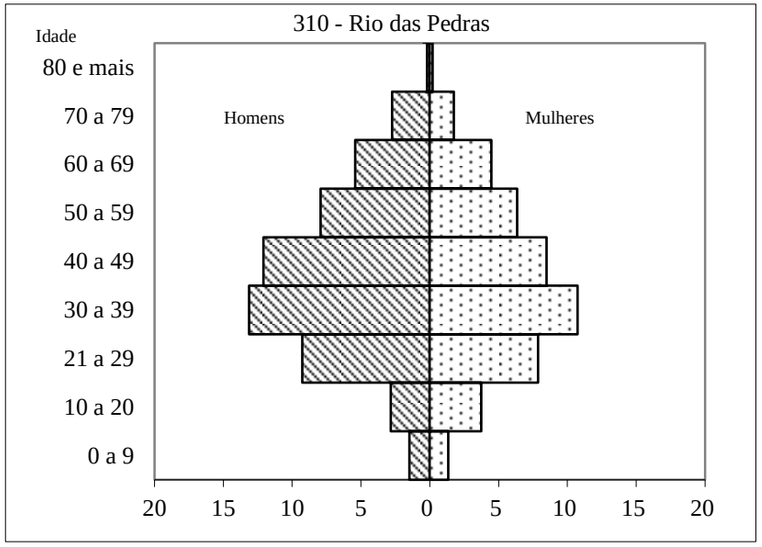

População Total

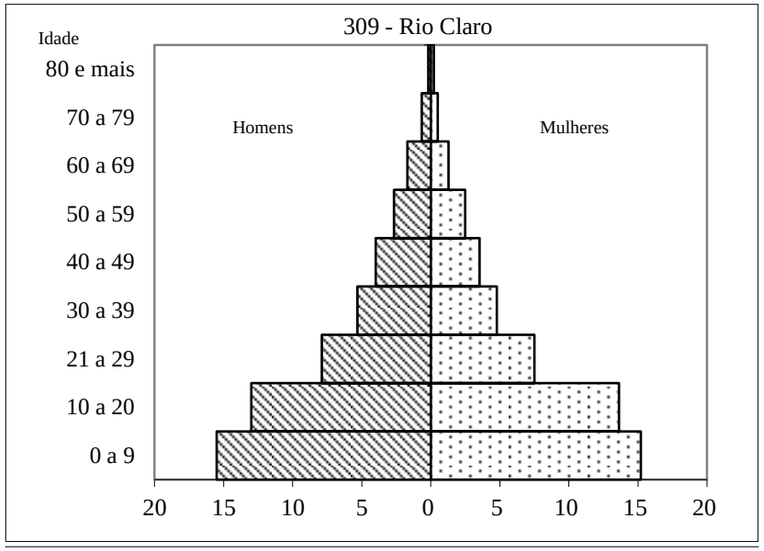

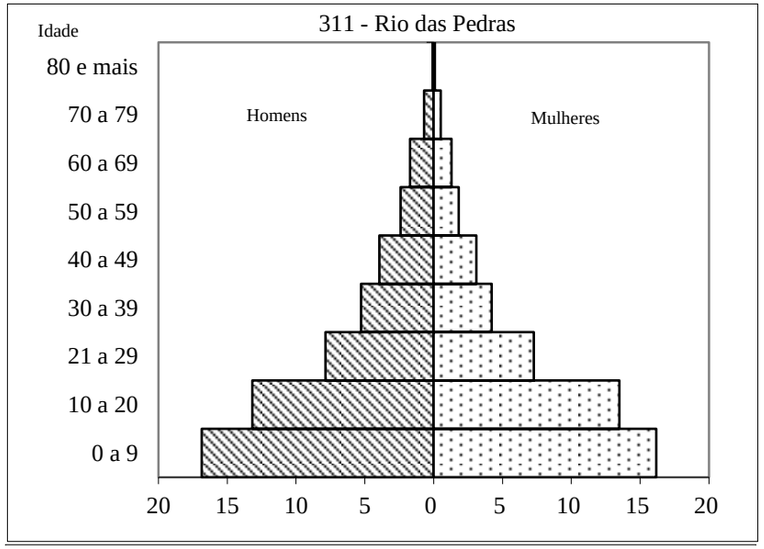

População Estrangeira

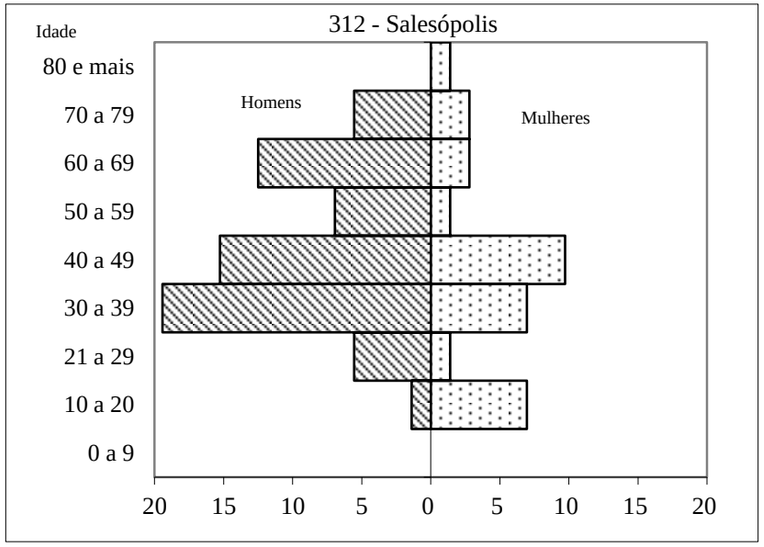

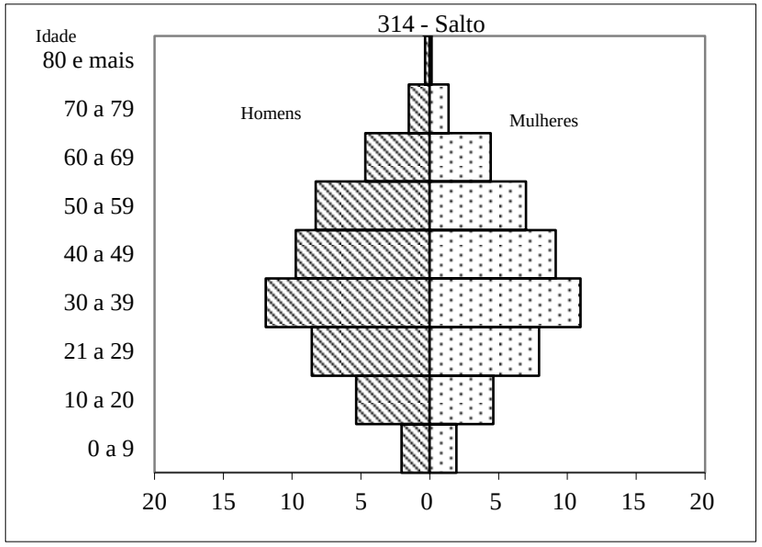

População Total

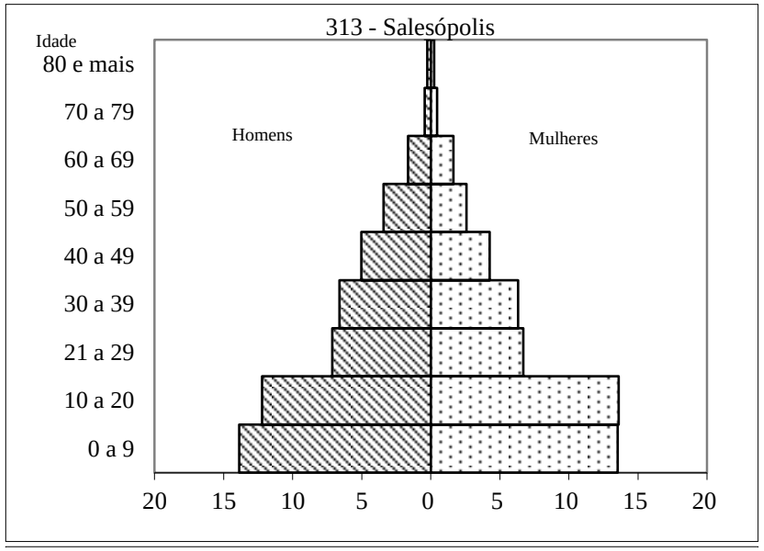

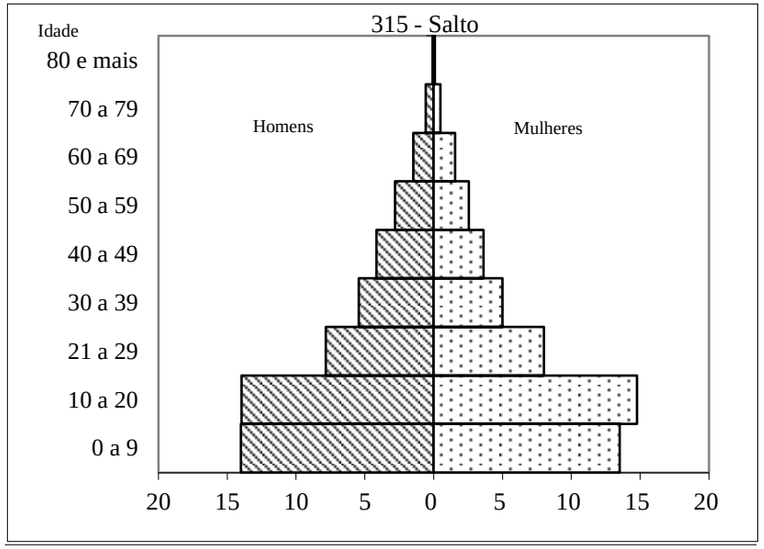

População Estrangeira

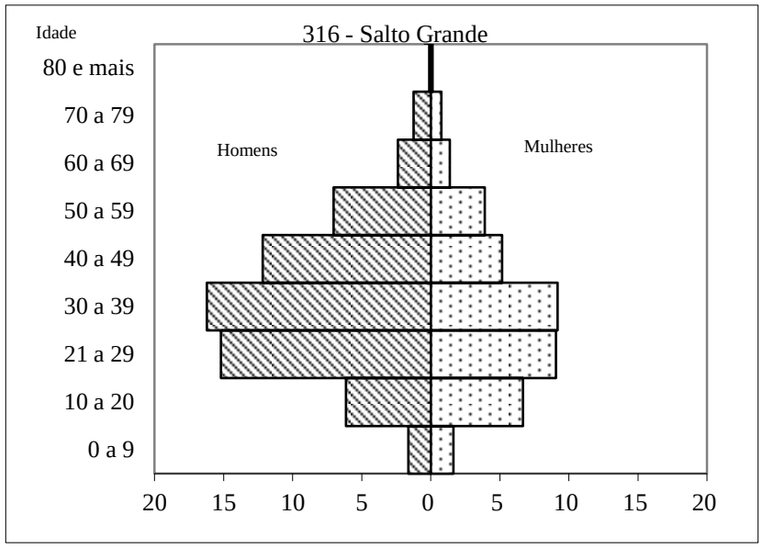

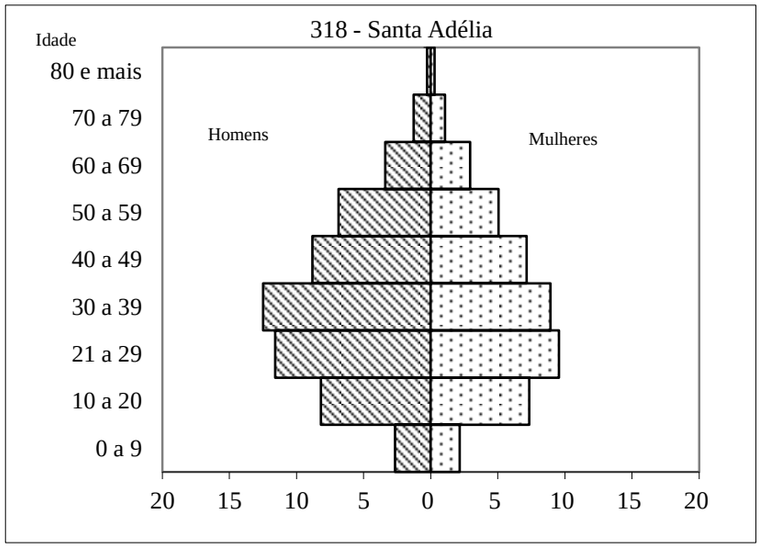

População Total

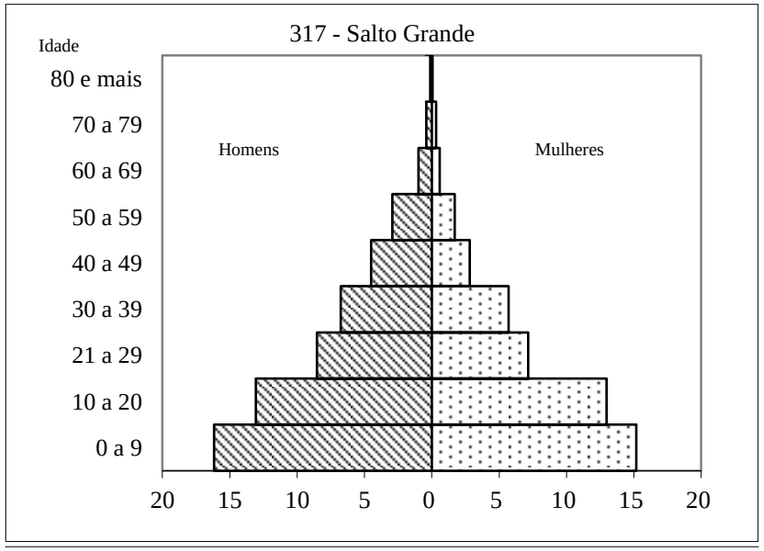

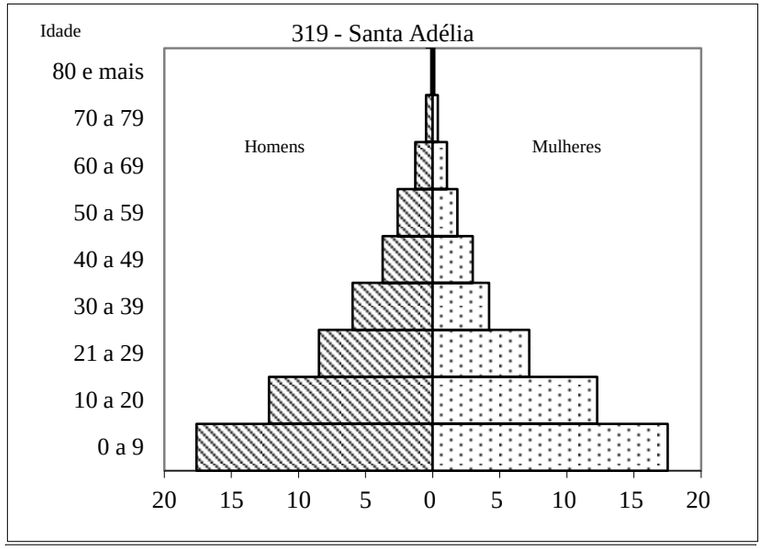

População Estrangeira

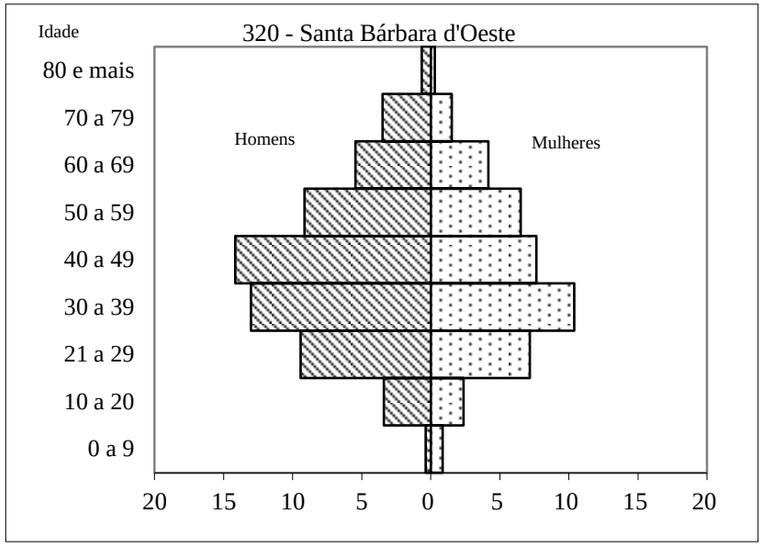

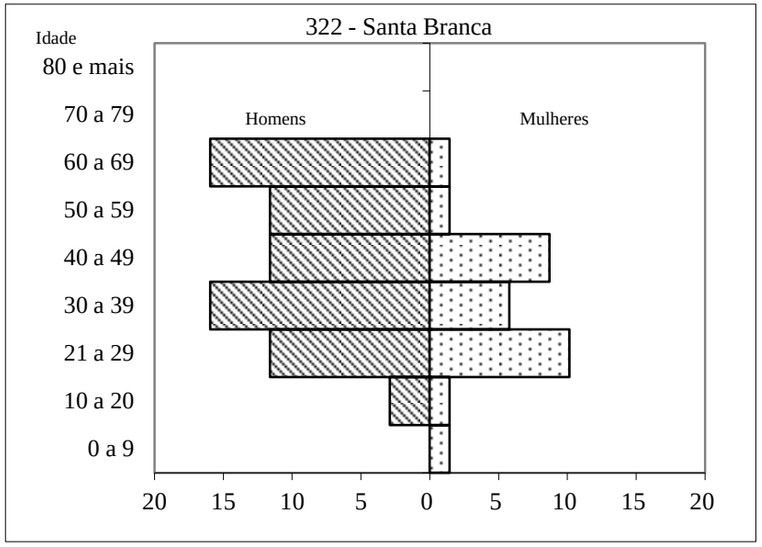

População Total

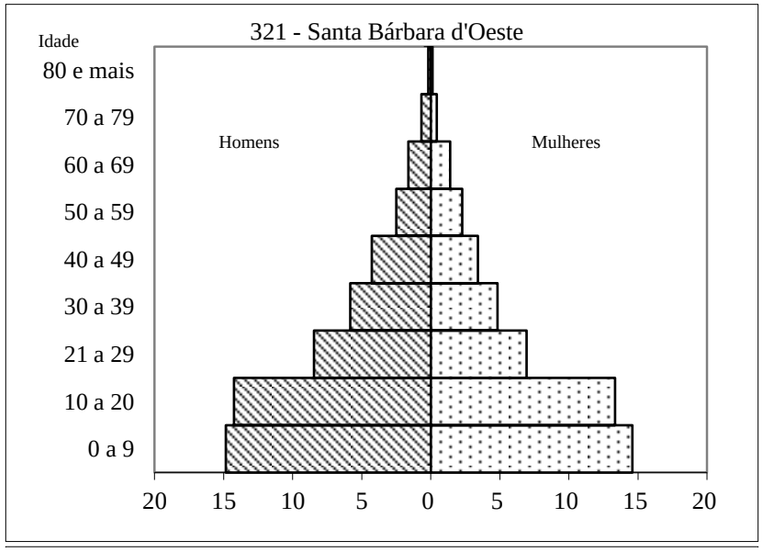

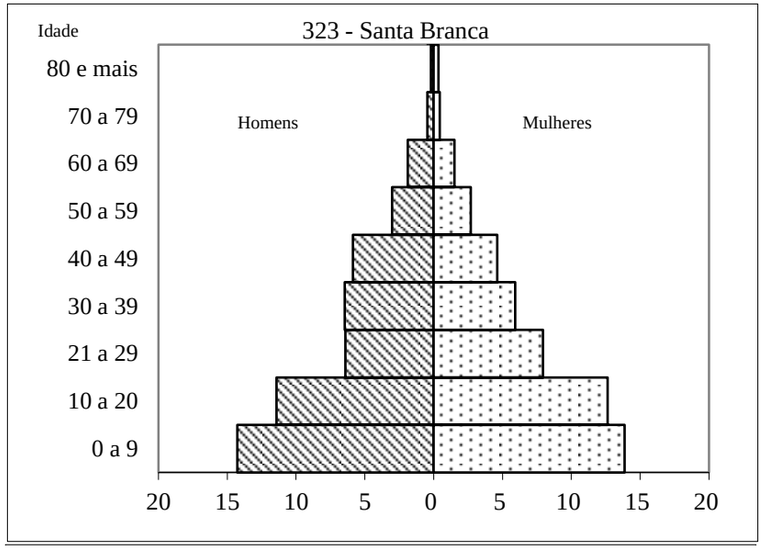

População Estrangeira

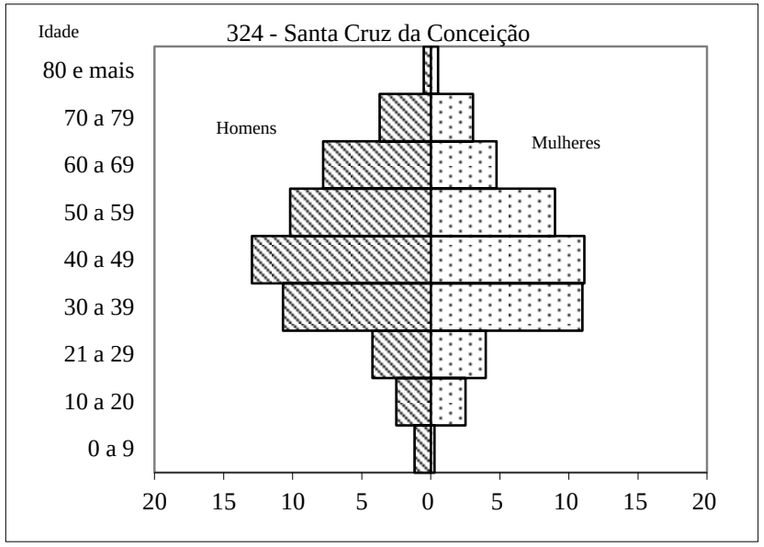

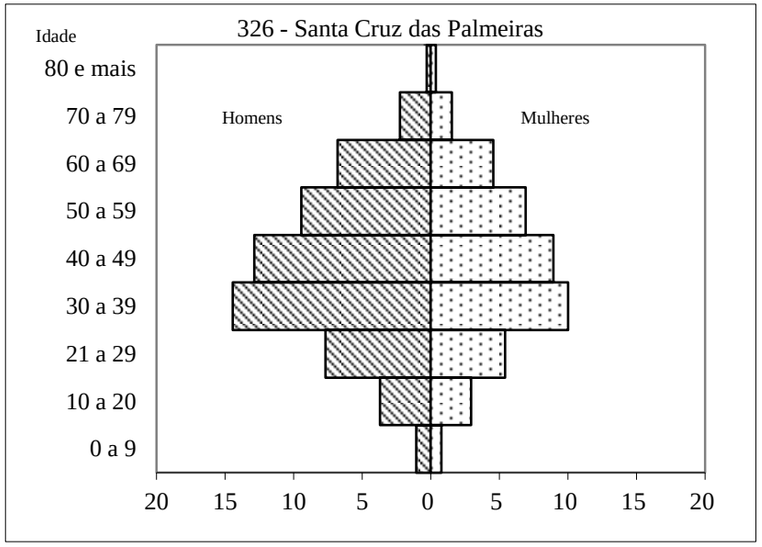

População Total

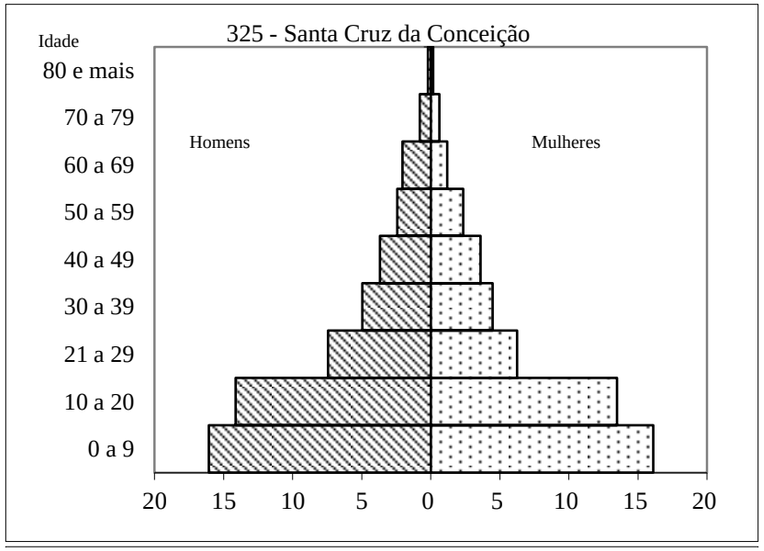

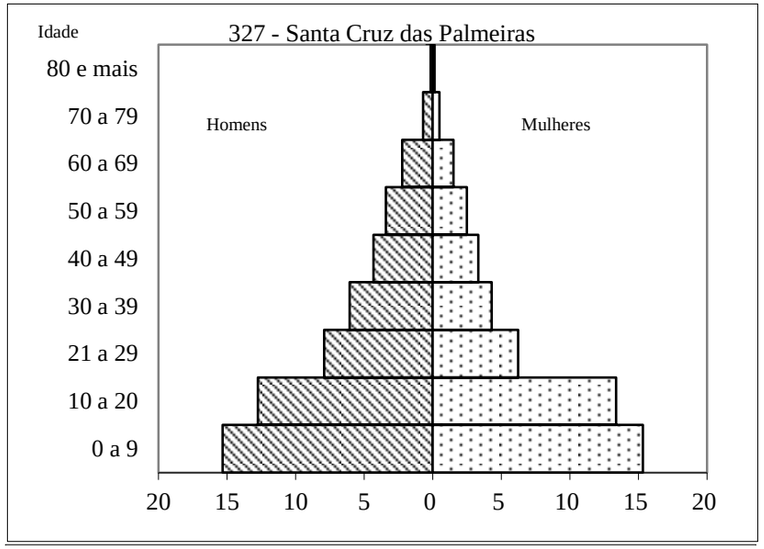

População Estrangeira

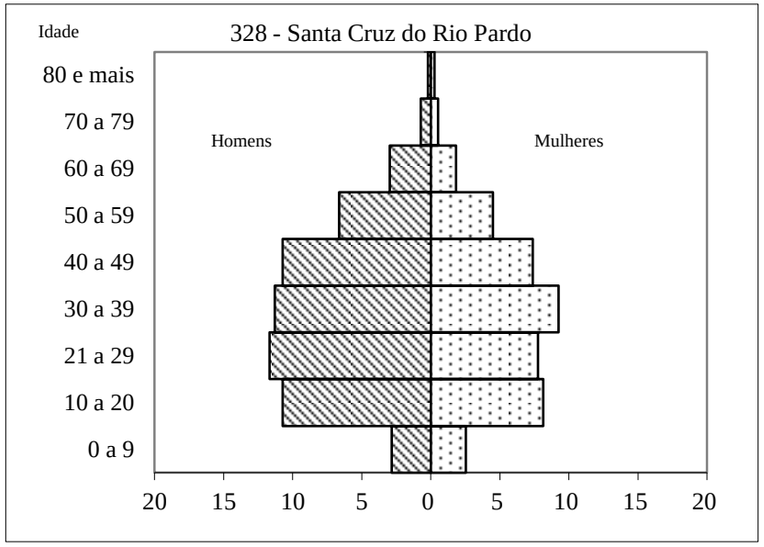

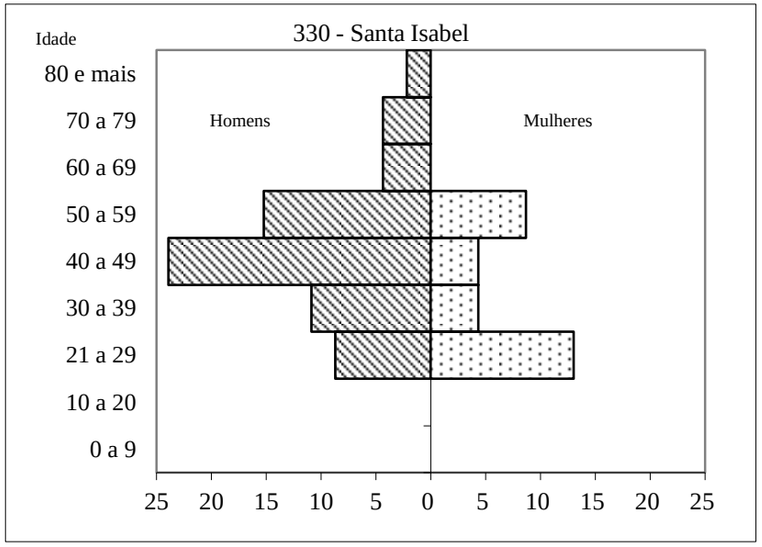

População Total

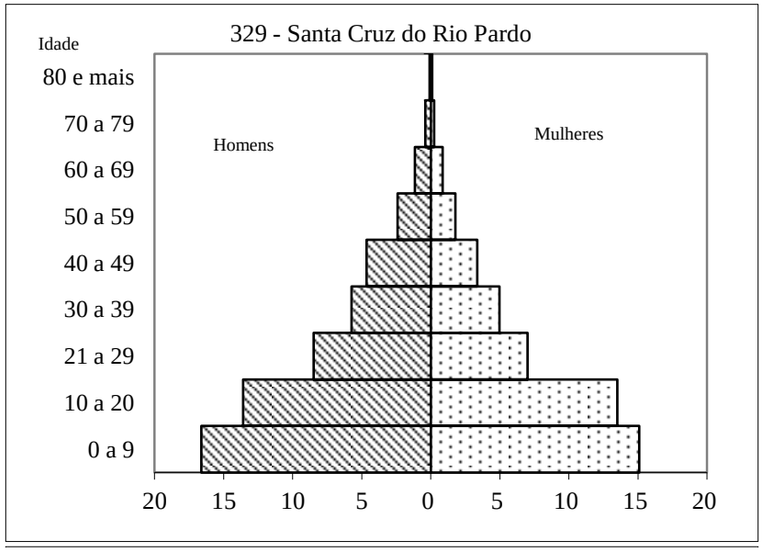

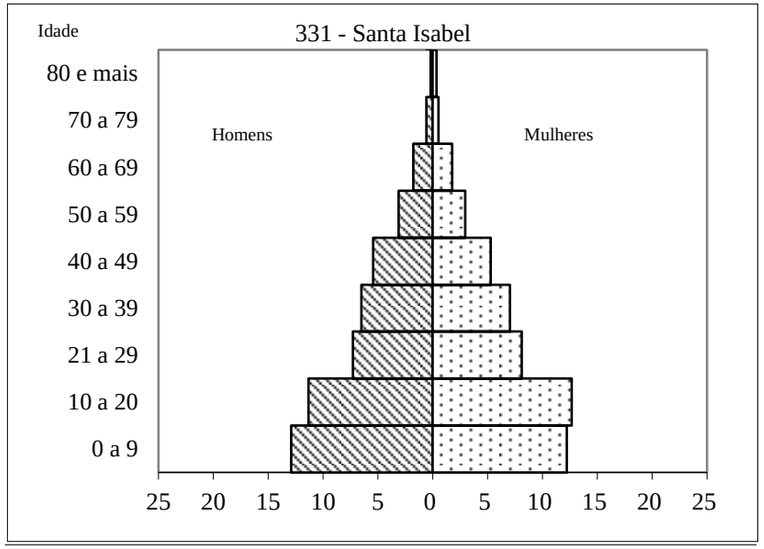

População Estrangeira

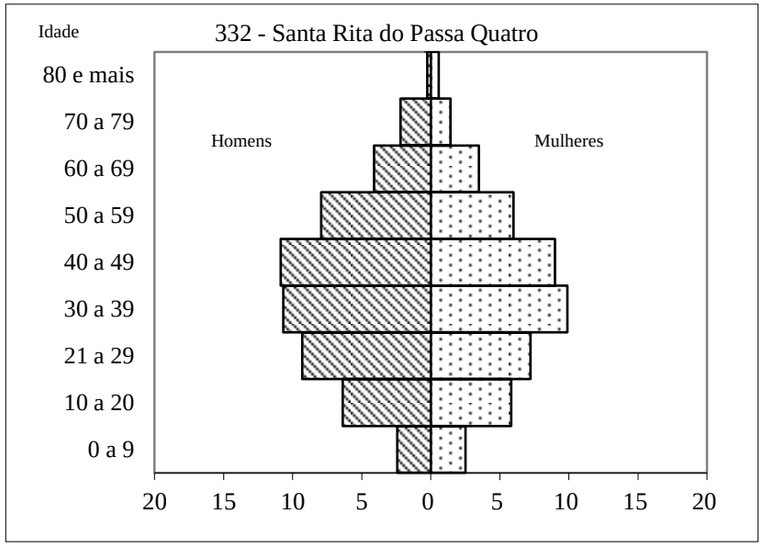

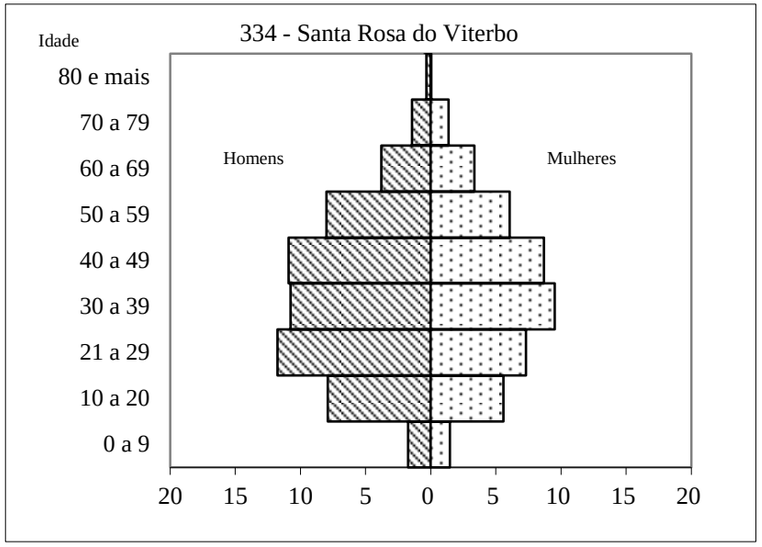

População Total

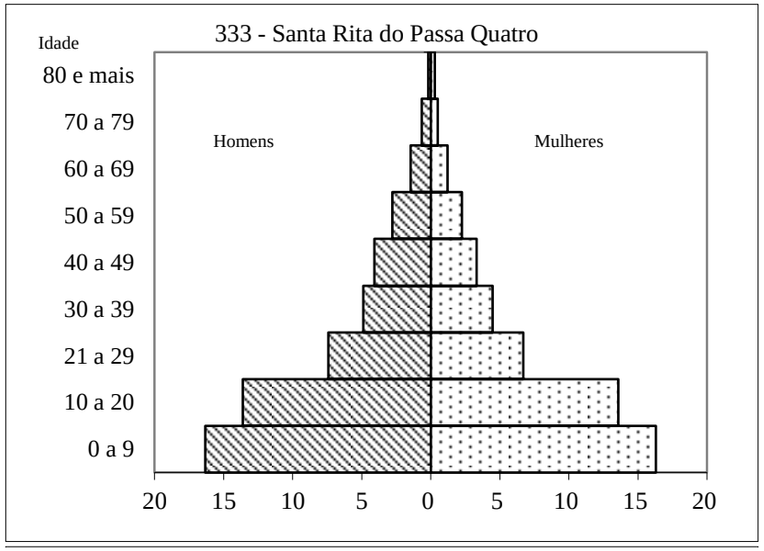

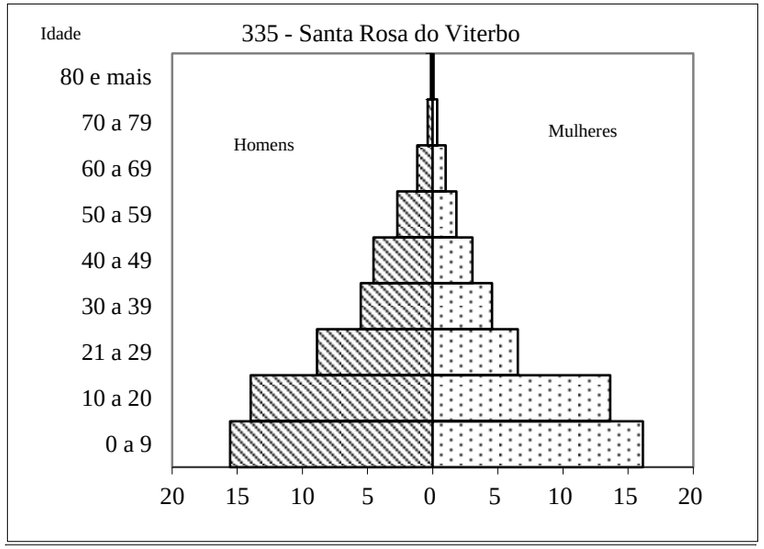

População Estrangeira

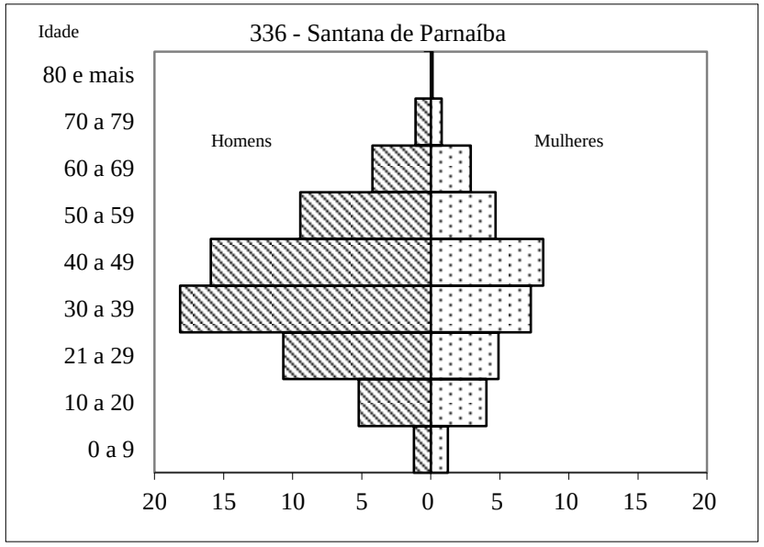

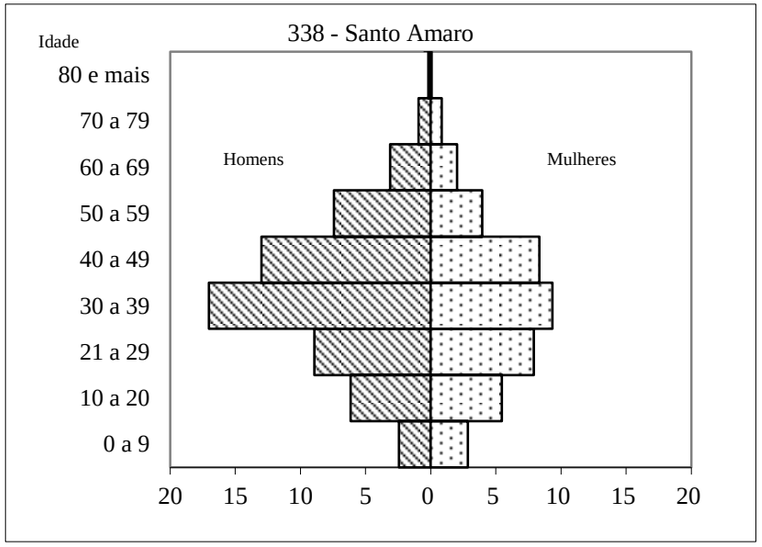

População Total

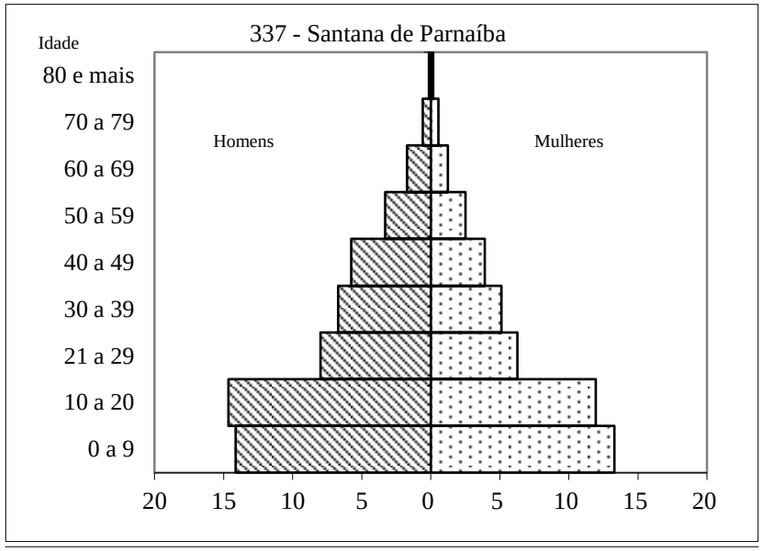

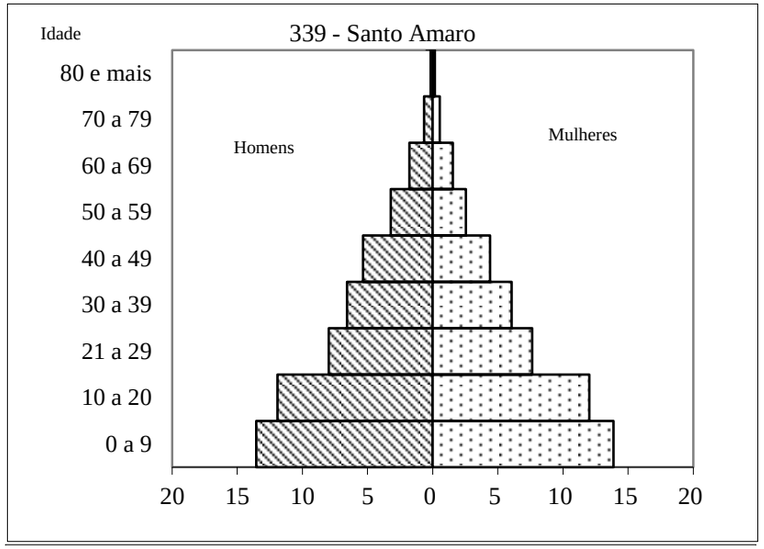

População Estrangeira

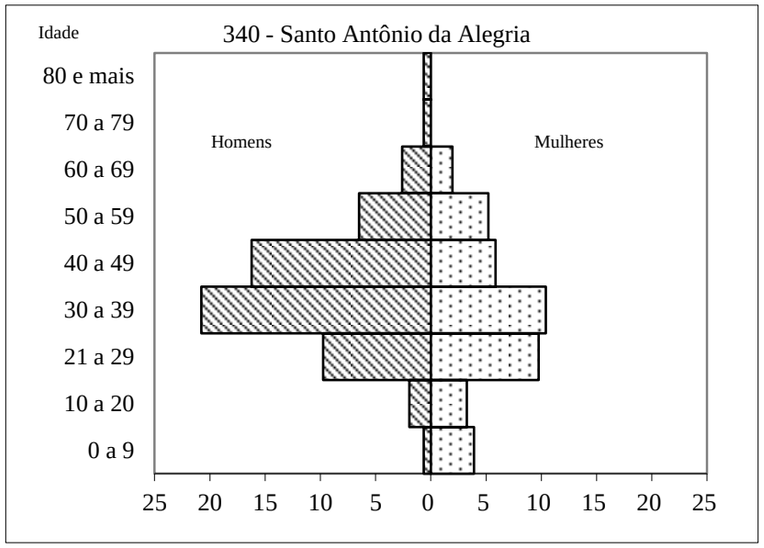

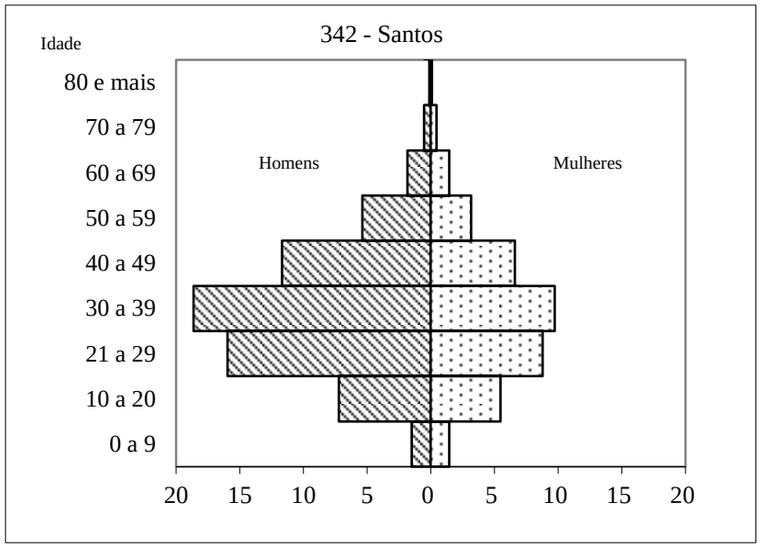

População Total

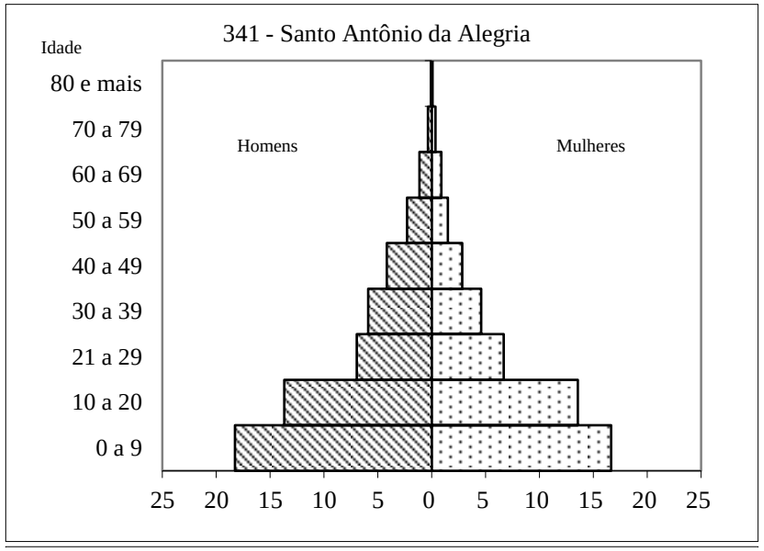

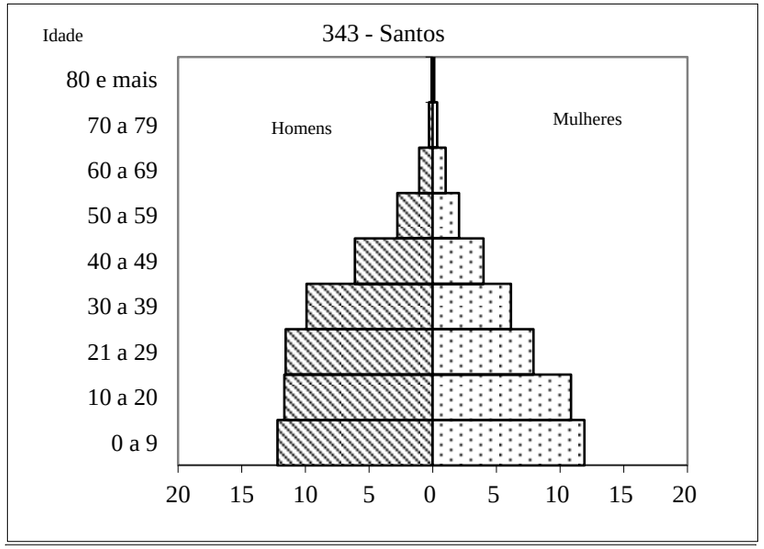

População Estrangeira

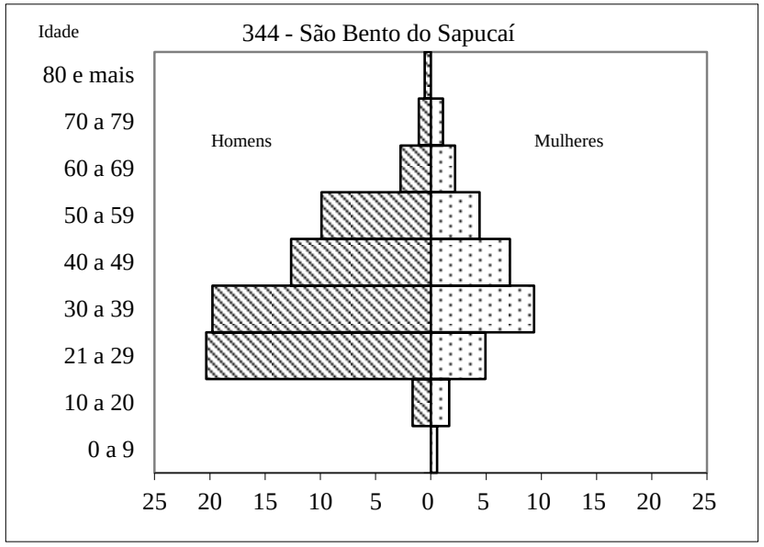

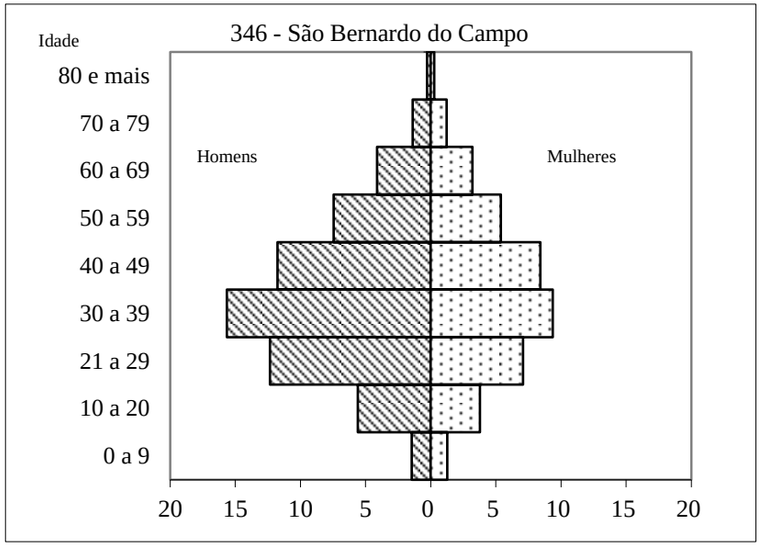

População Total

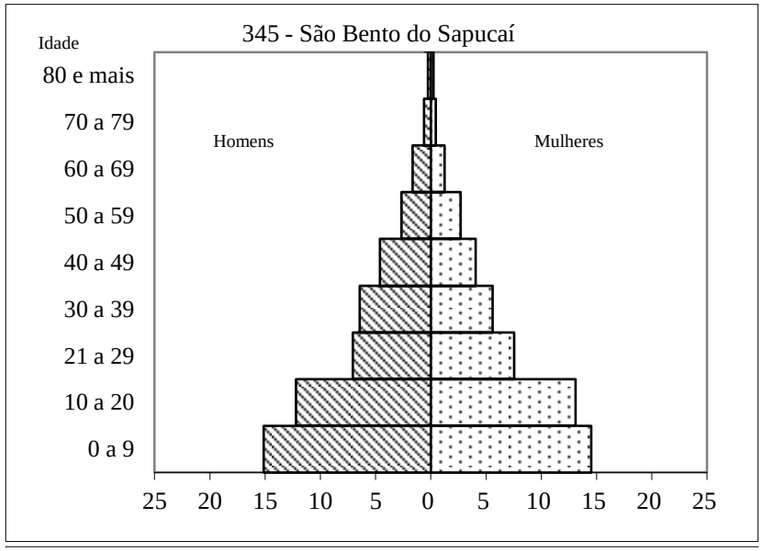

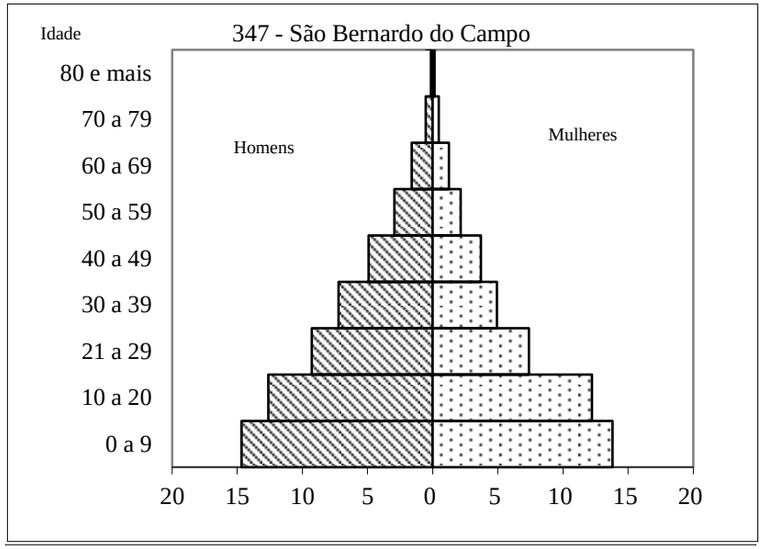

População Estrangeira

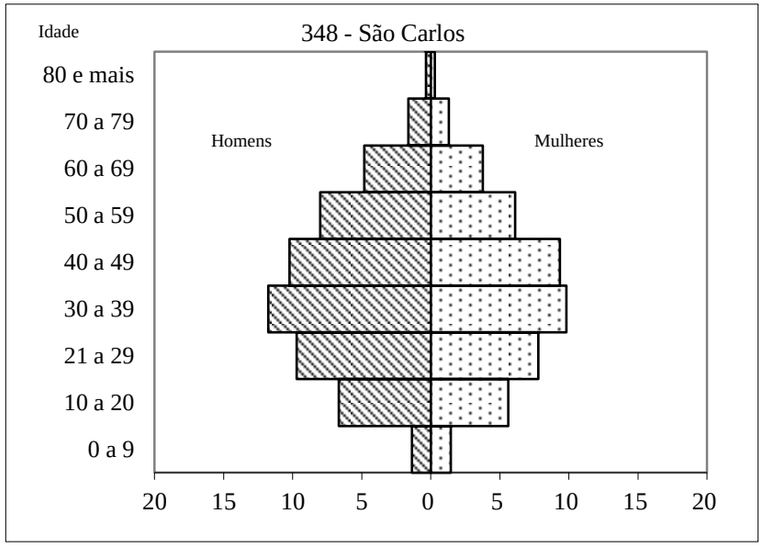

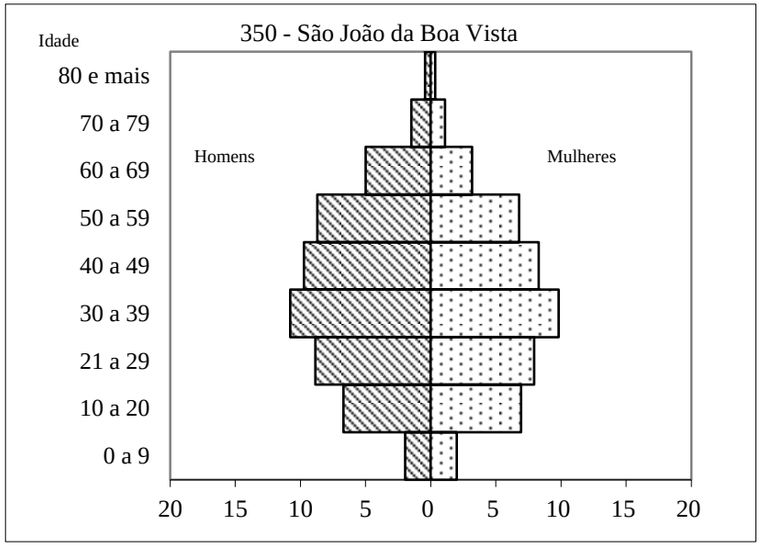

População Total

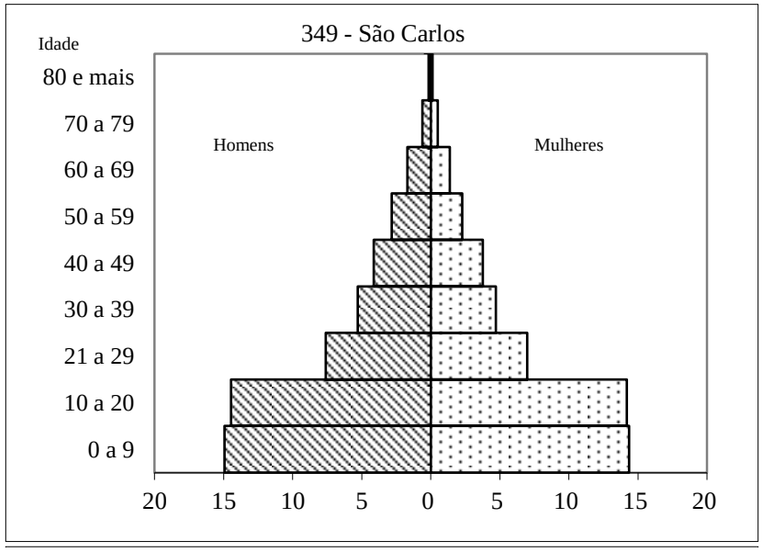

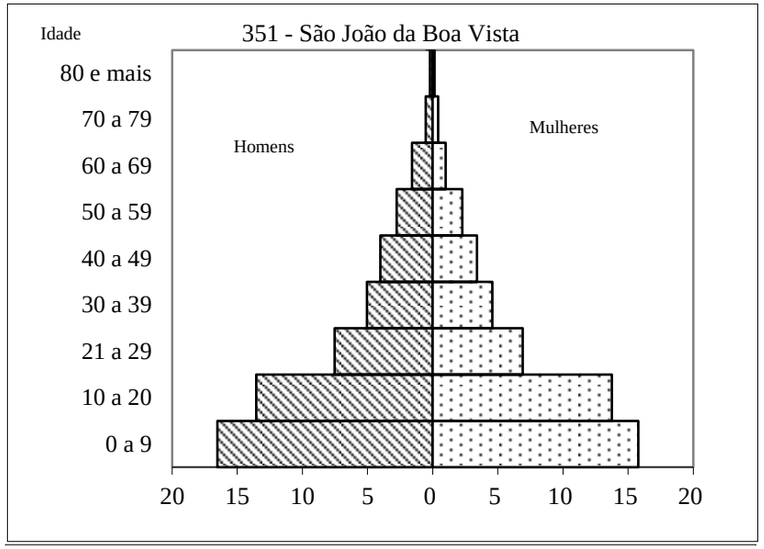

População Estrangeira

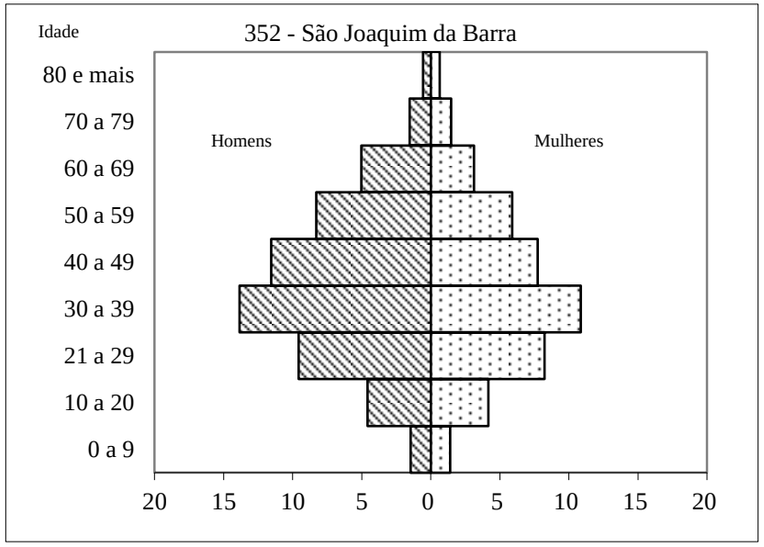

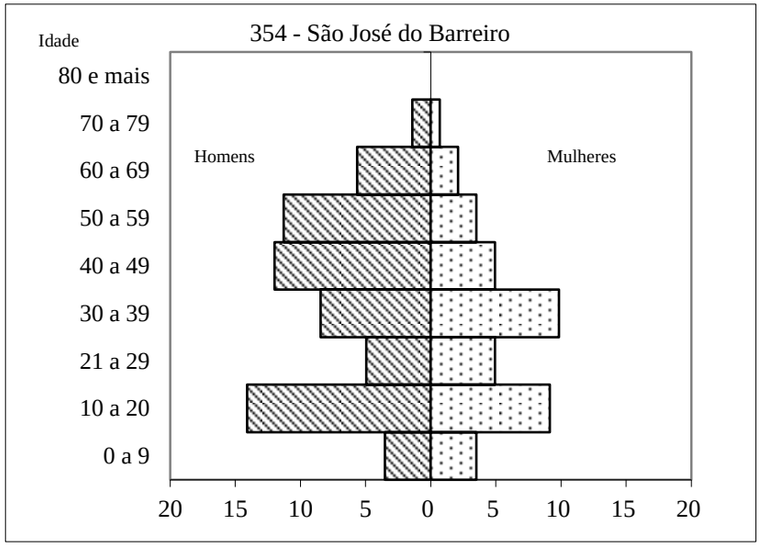

População Total

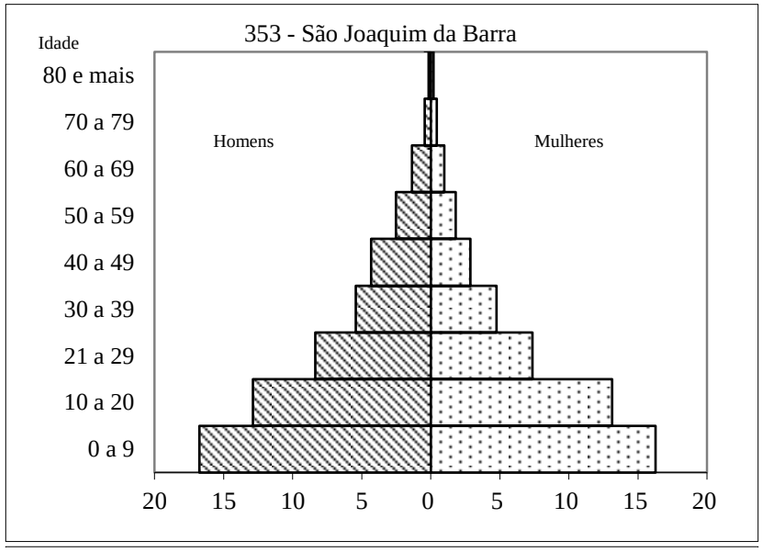

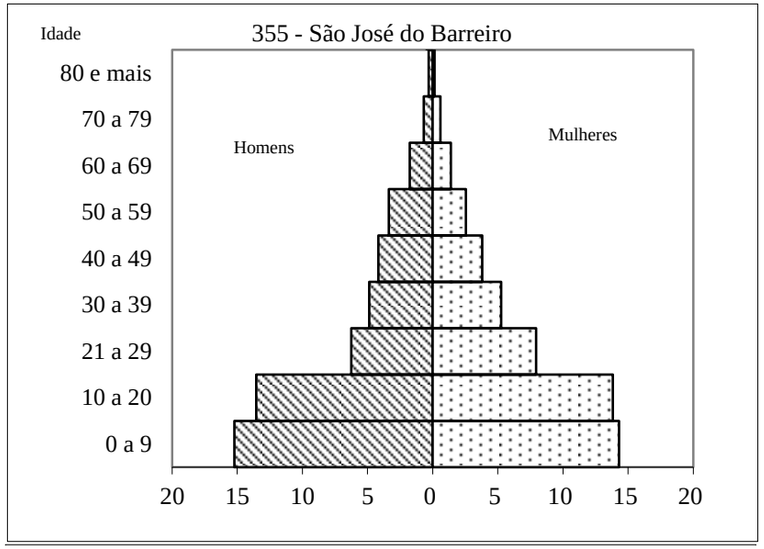

População Estrangeira

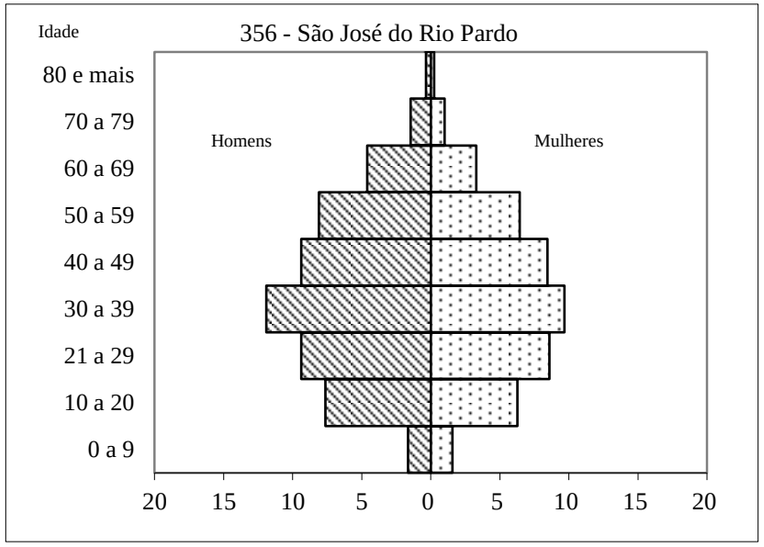

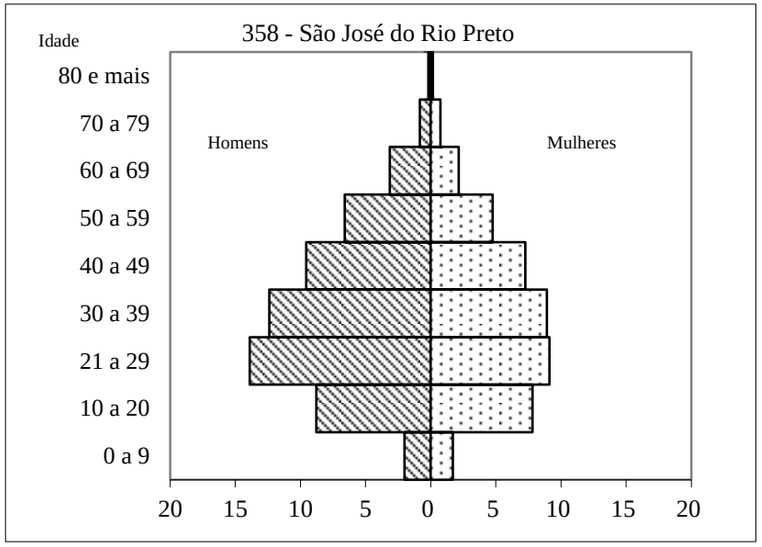

População Total

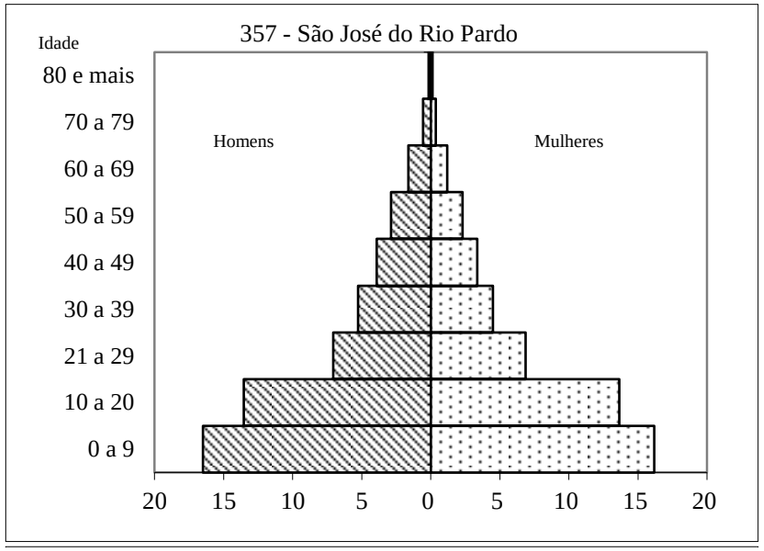

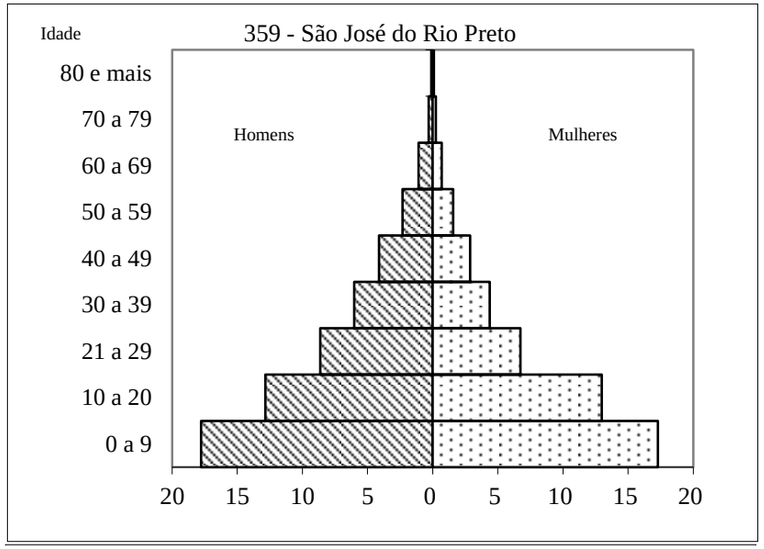

População Estrangeira

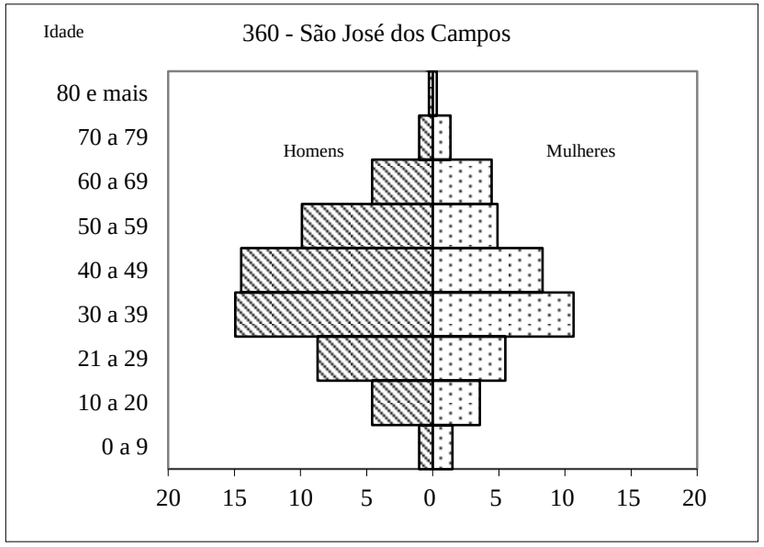

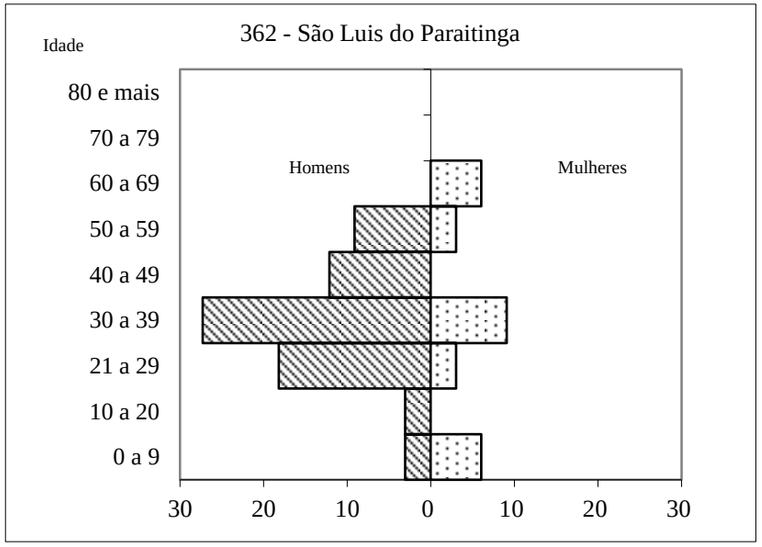

População Total

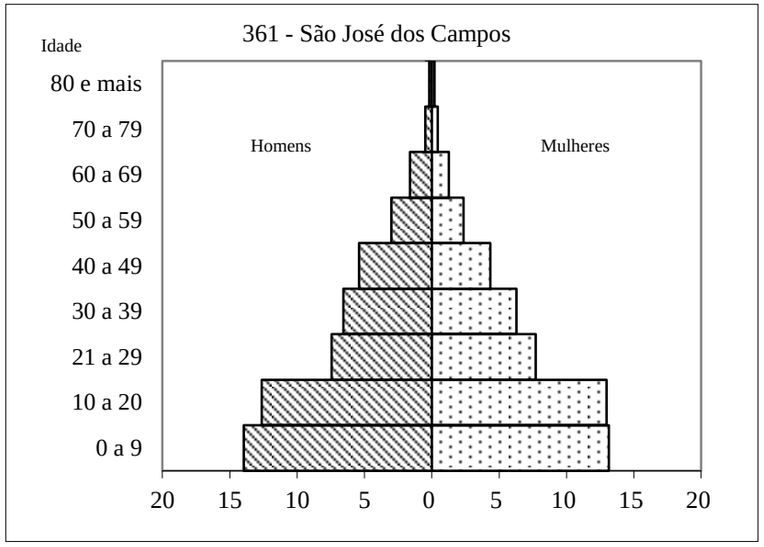

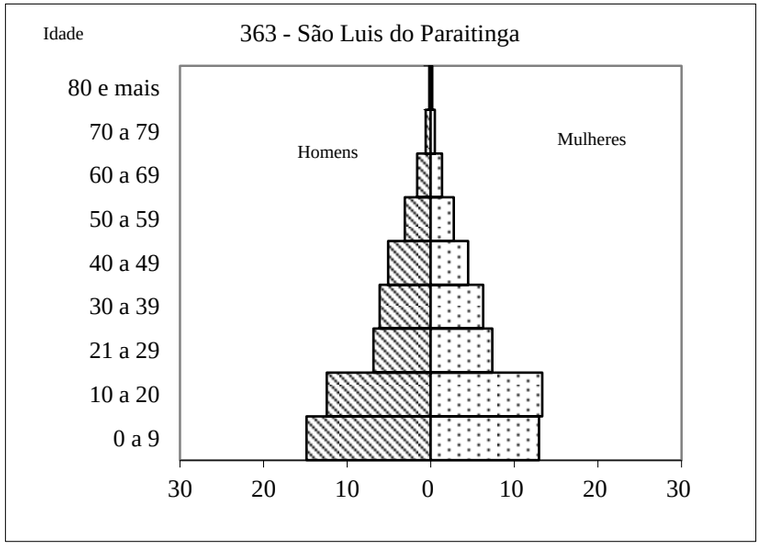

População Estrangeira

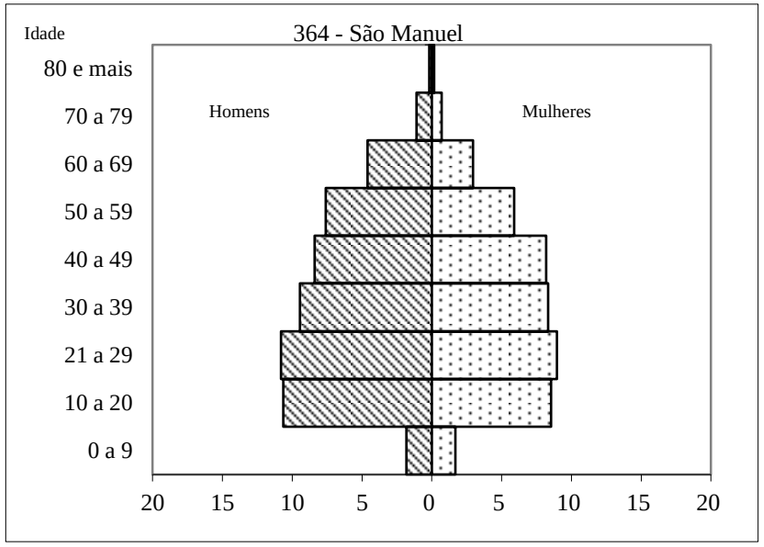

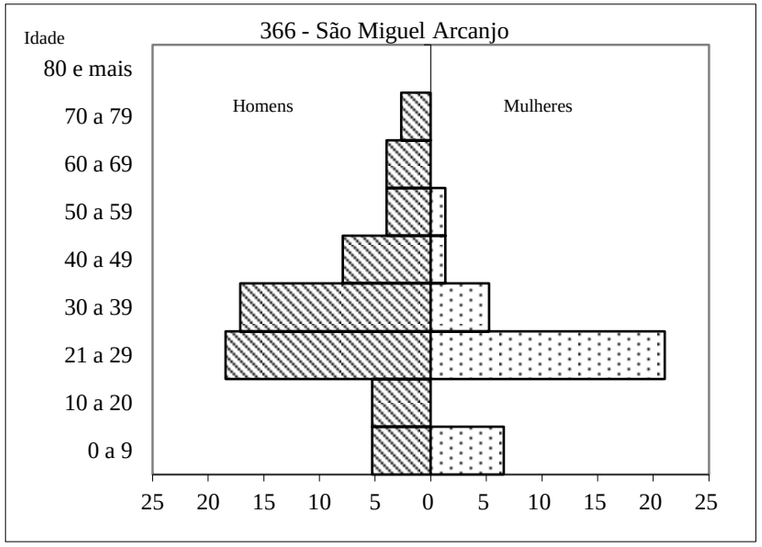

População Total

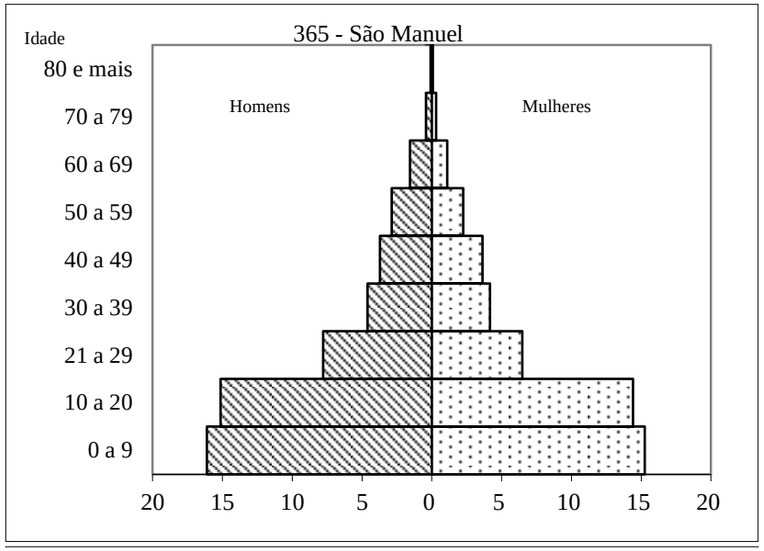

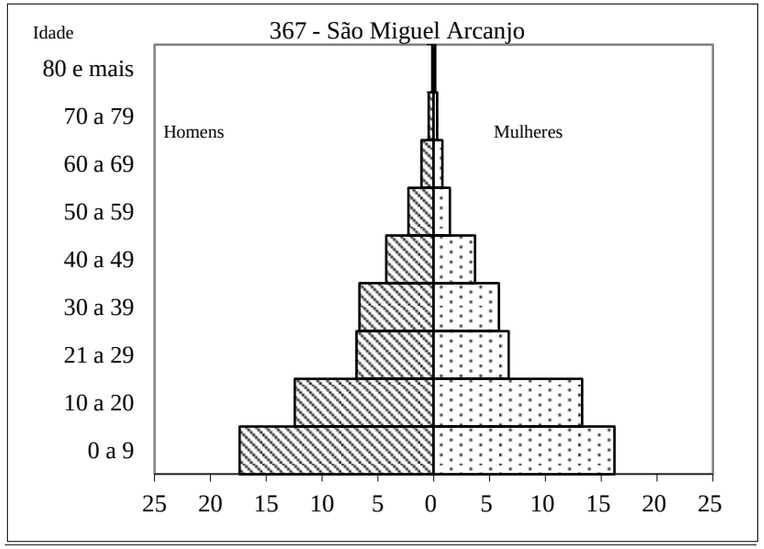

População Estrangeira

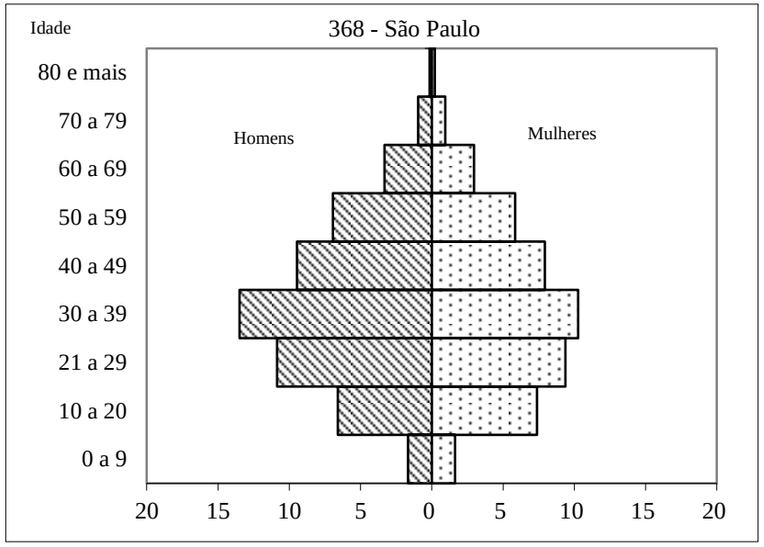

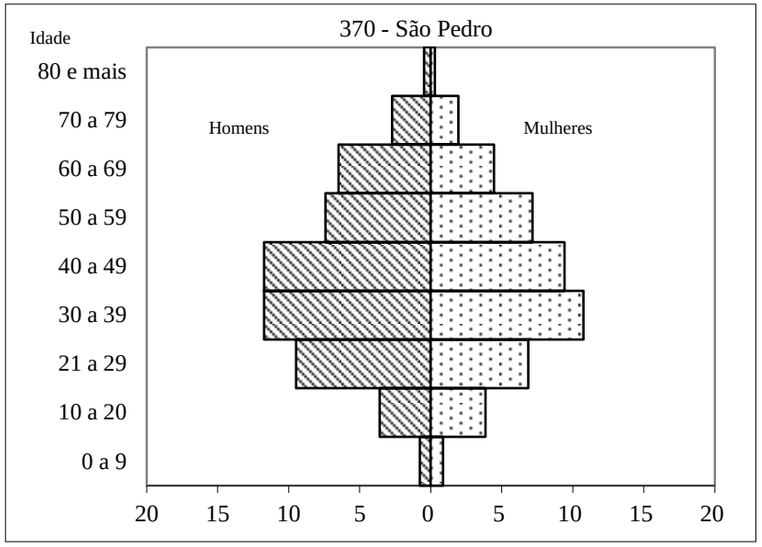

População Total

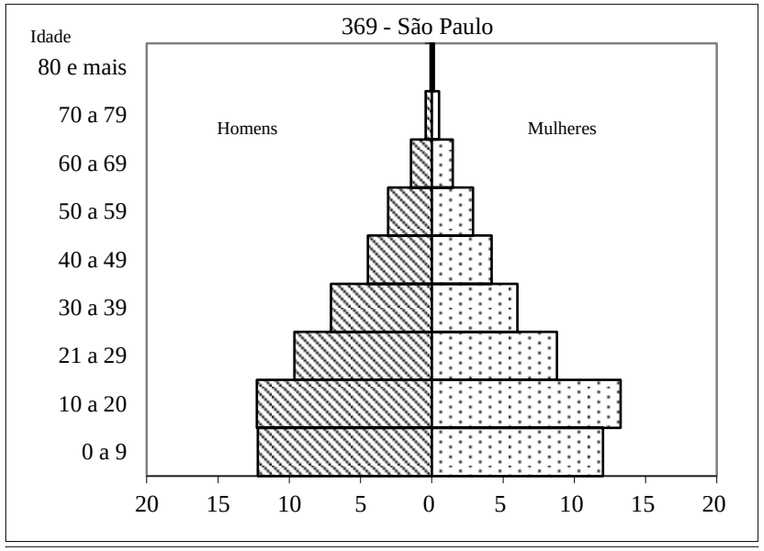

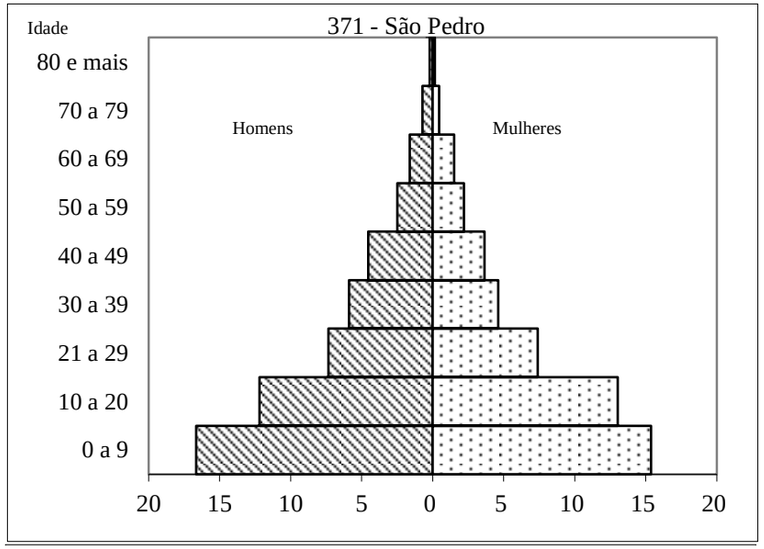

População Estrangeira

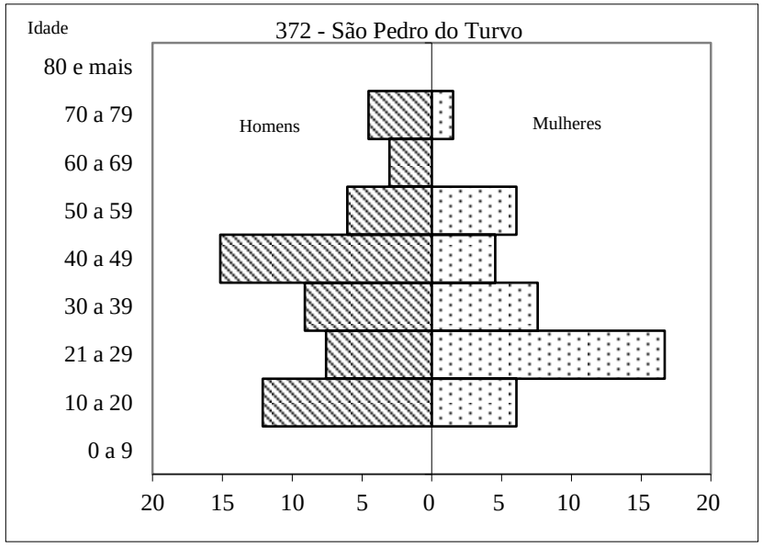

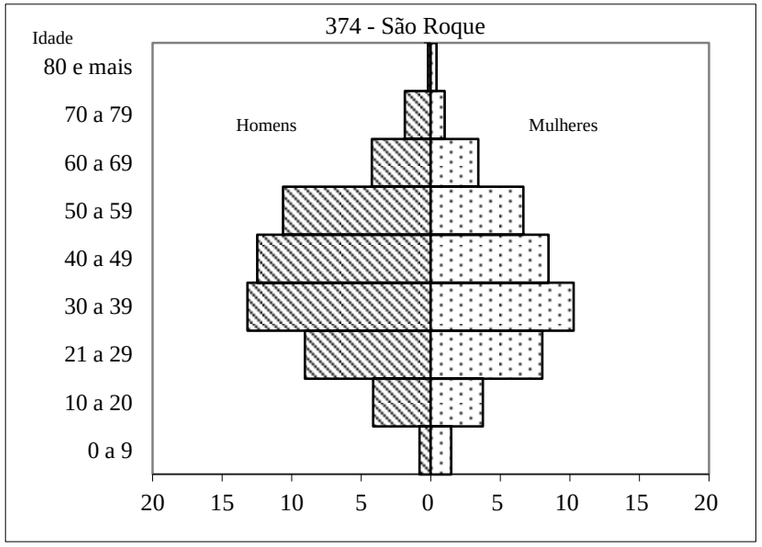

População Total

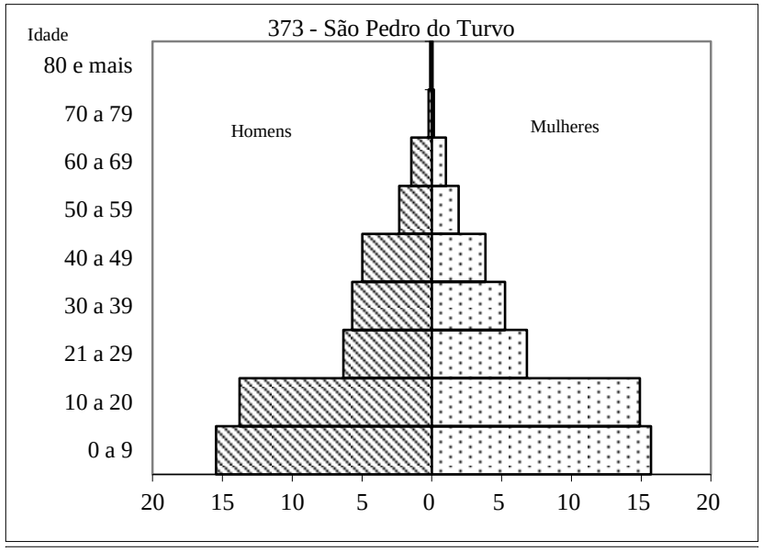

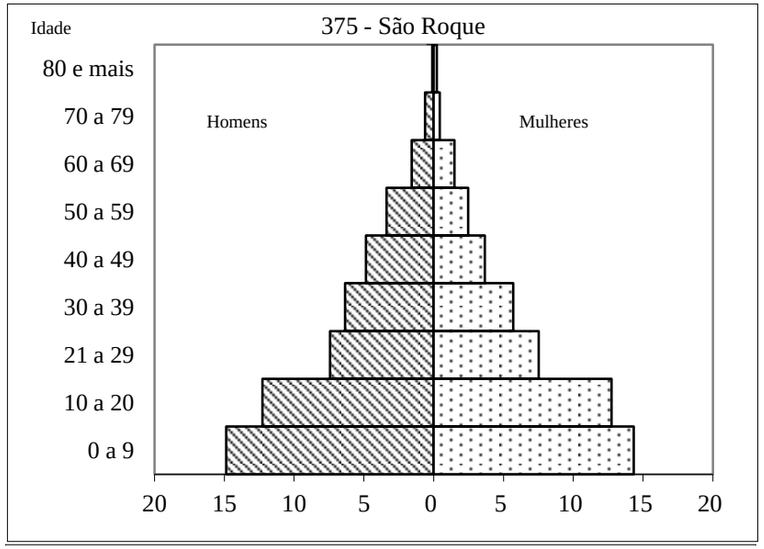

População Estrangeira

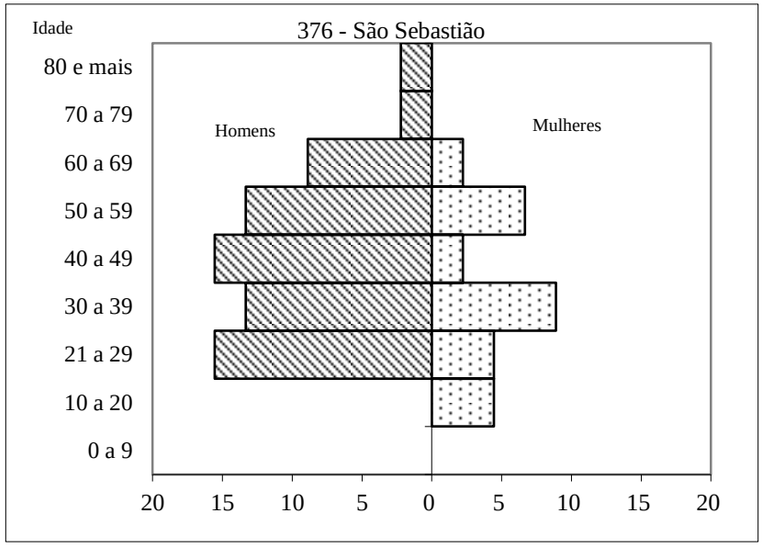

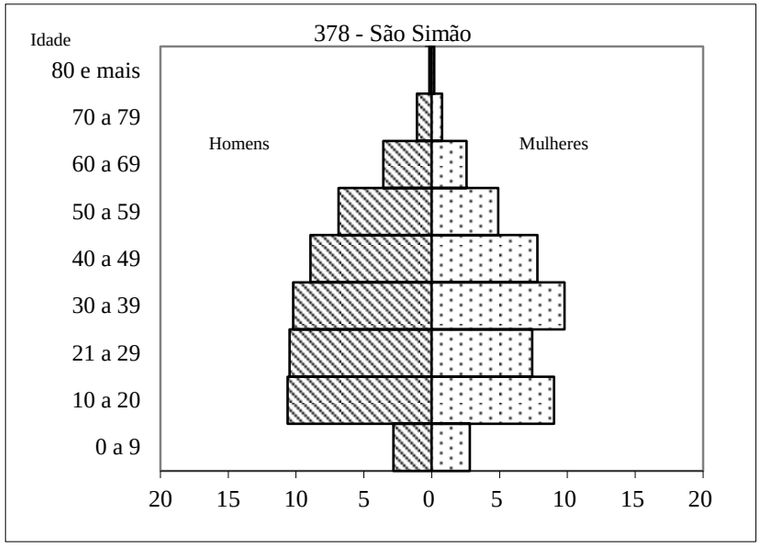

População Total

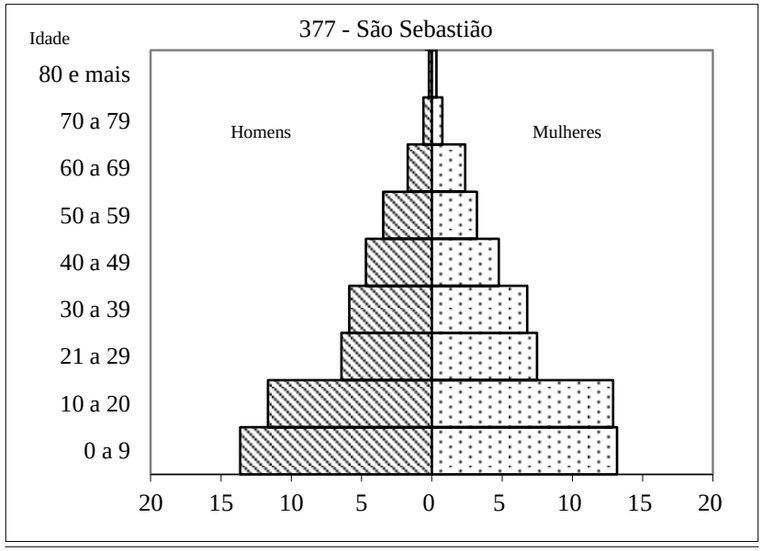

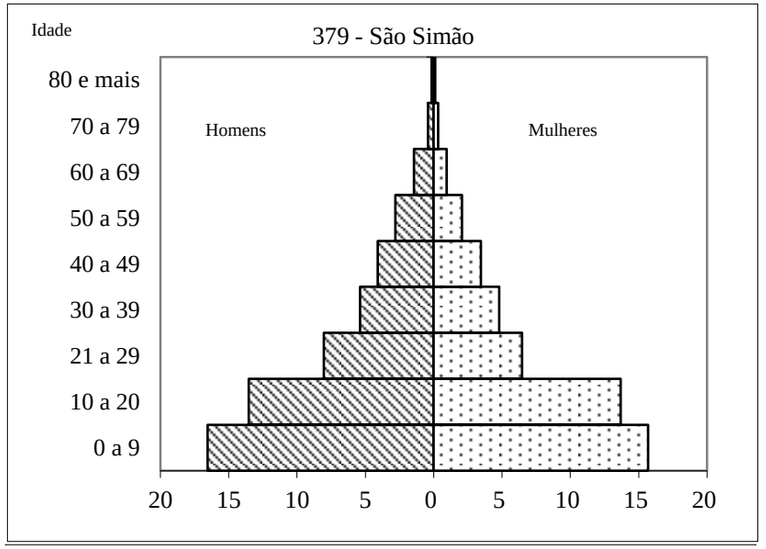

População Estrangeira

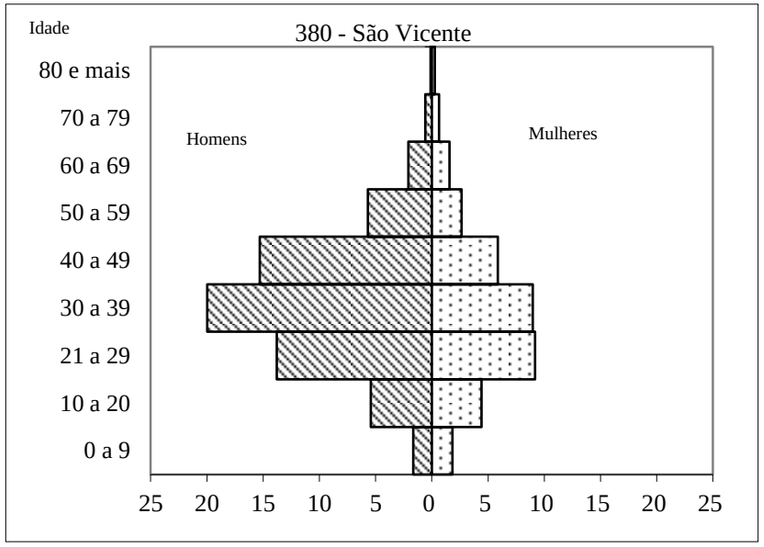

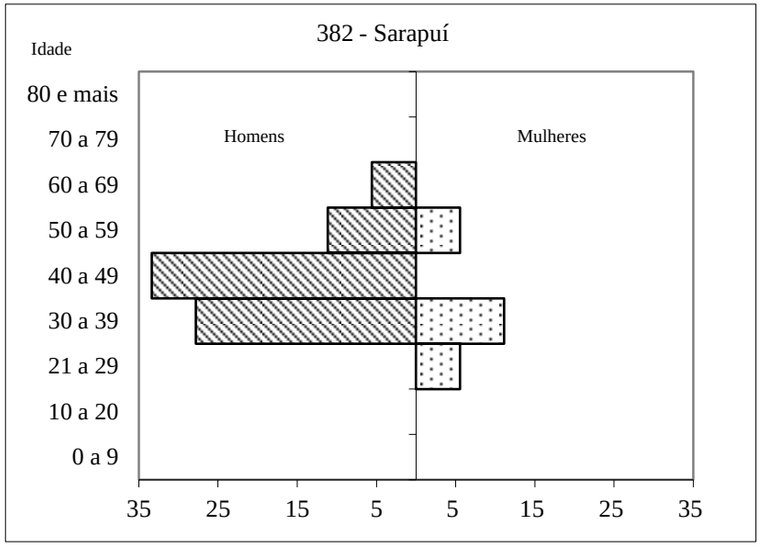

População Total

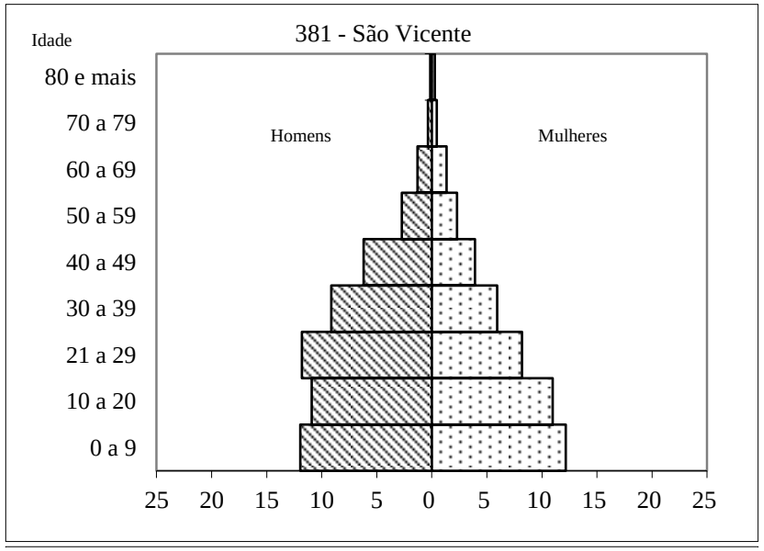

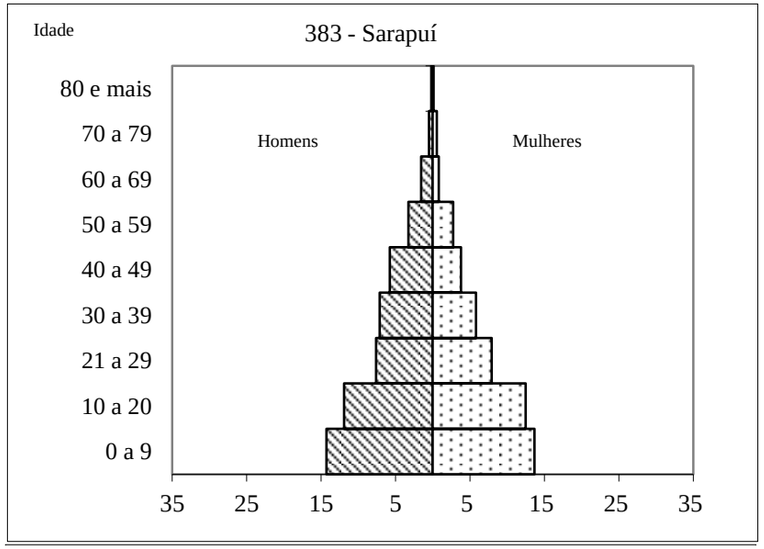

População Estrangeira

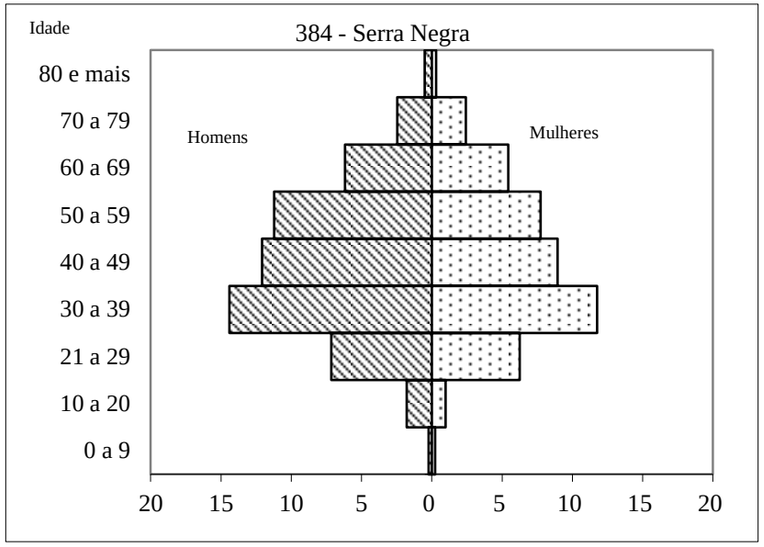

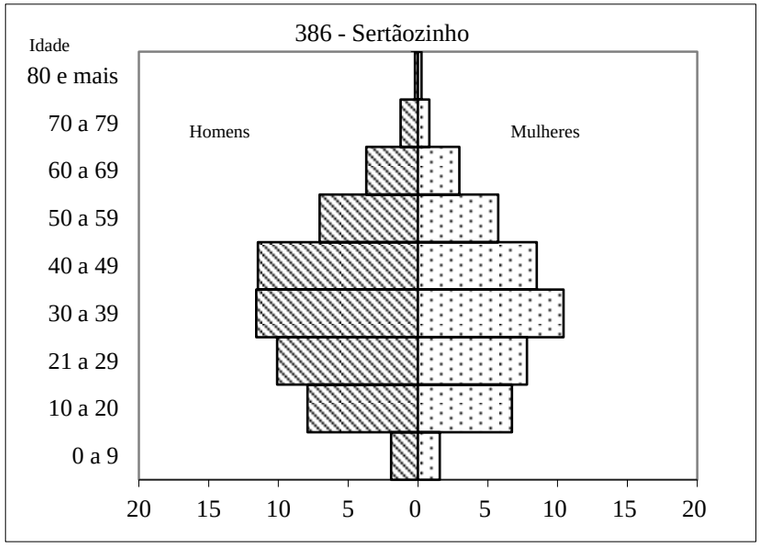

População Total

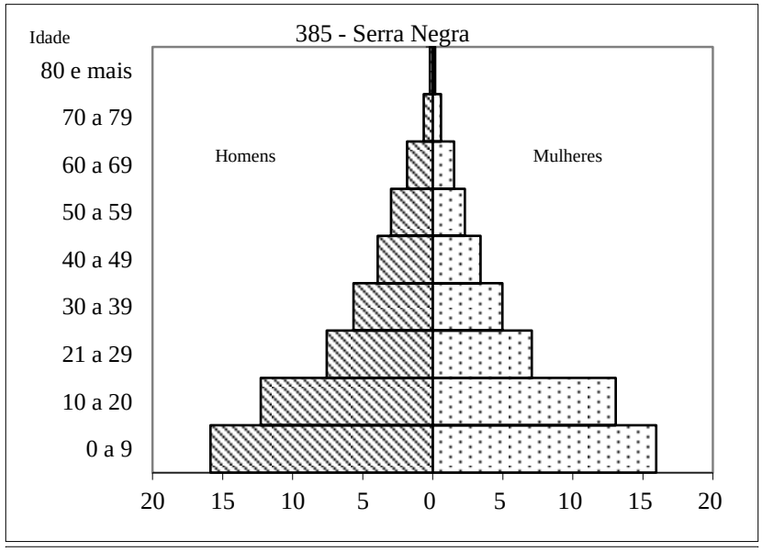

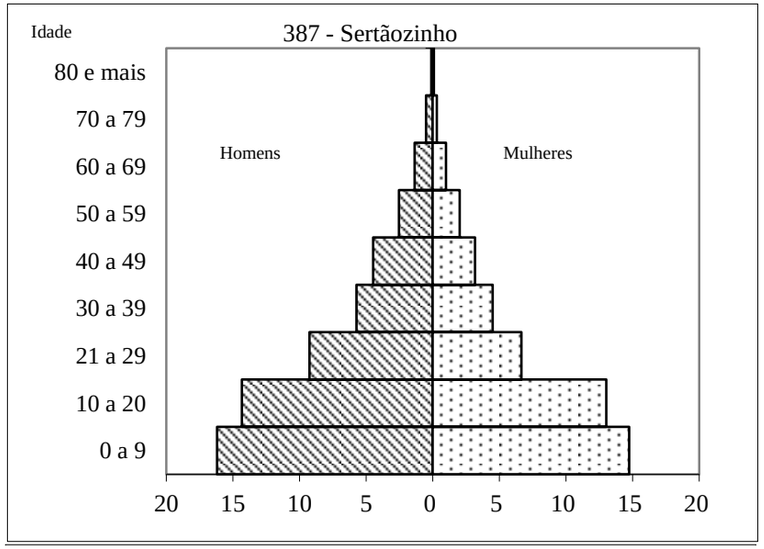

População Estrangeira

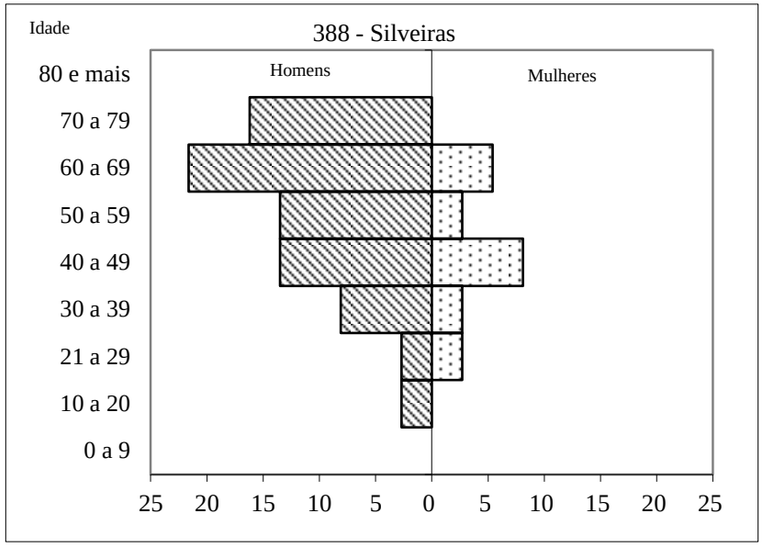

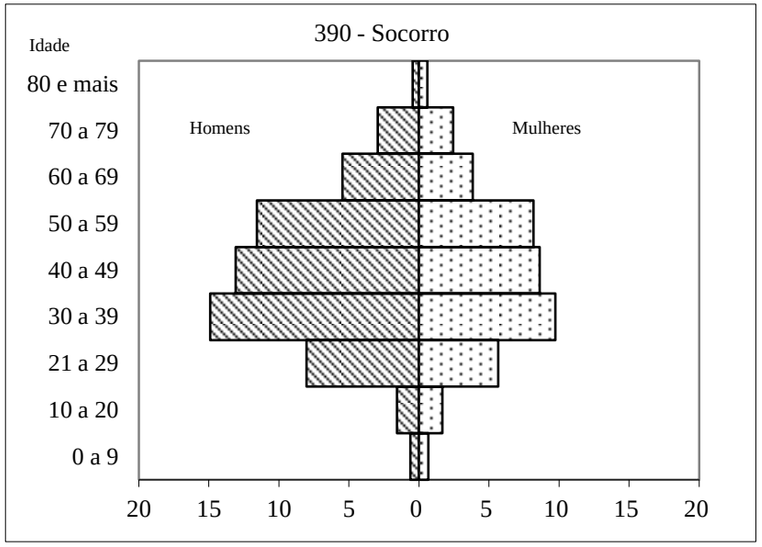

População Total

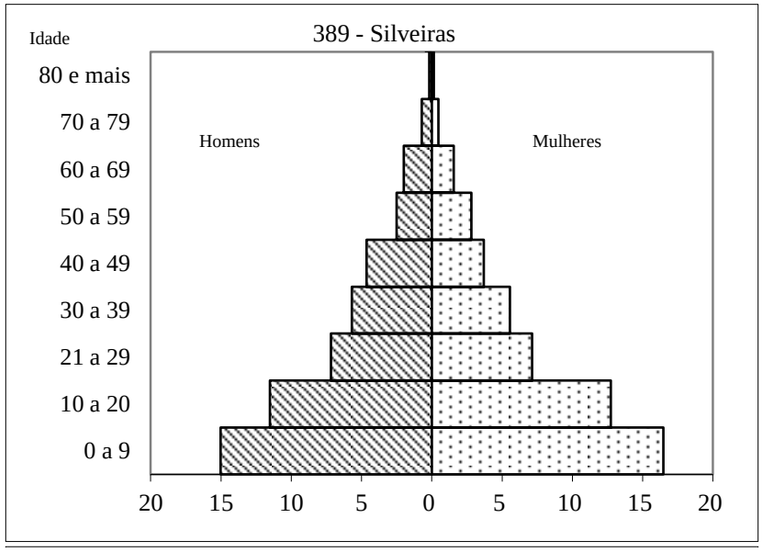

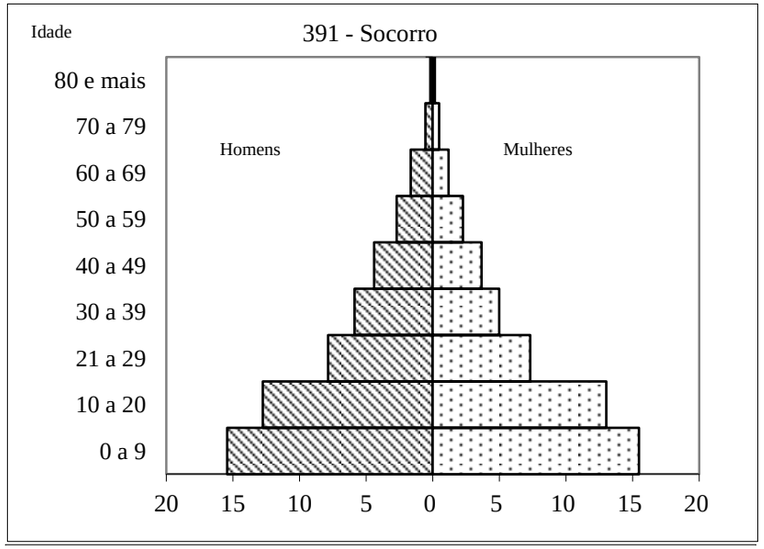

População Estrangeira

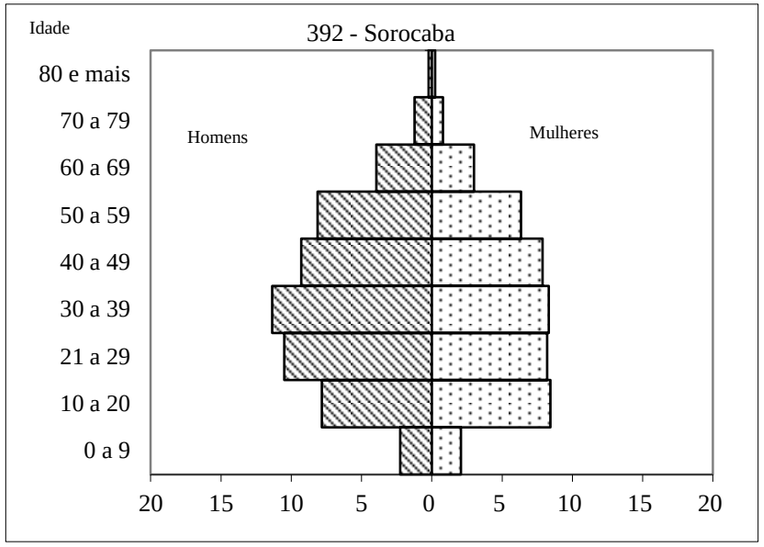

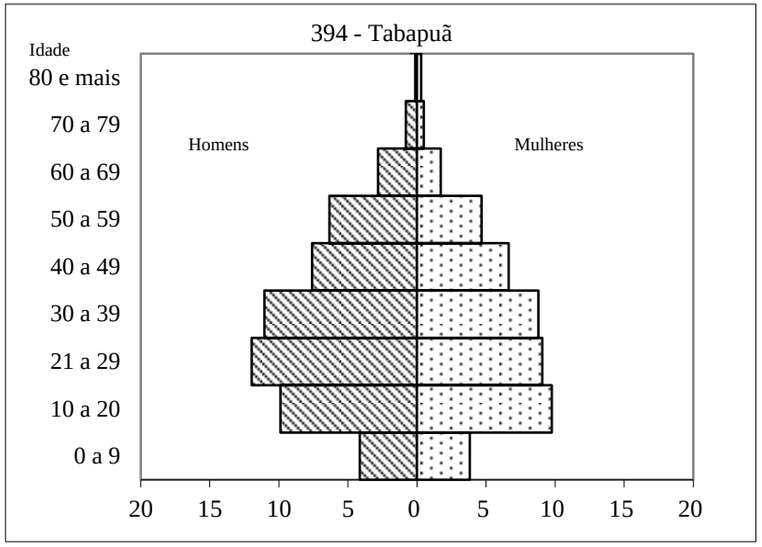

População Total

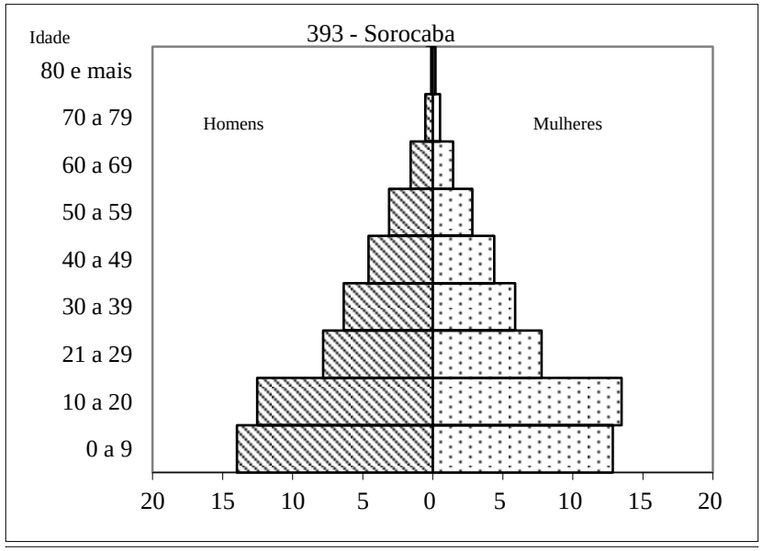

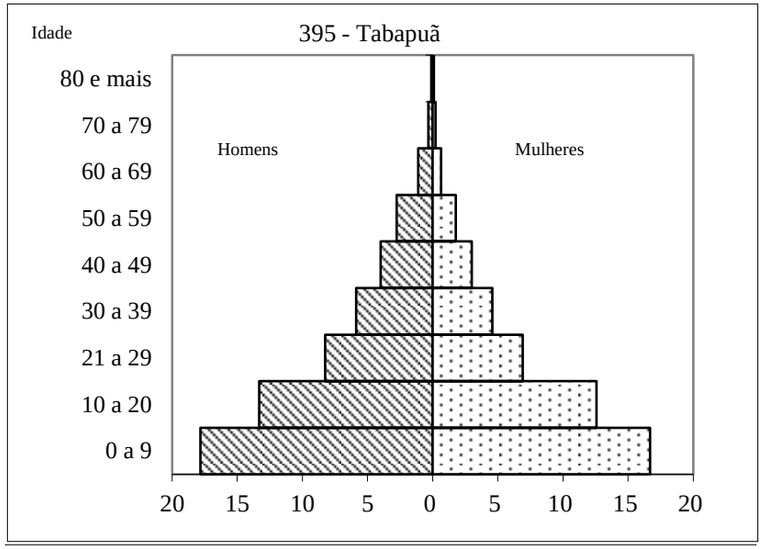

População Estrangeira

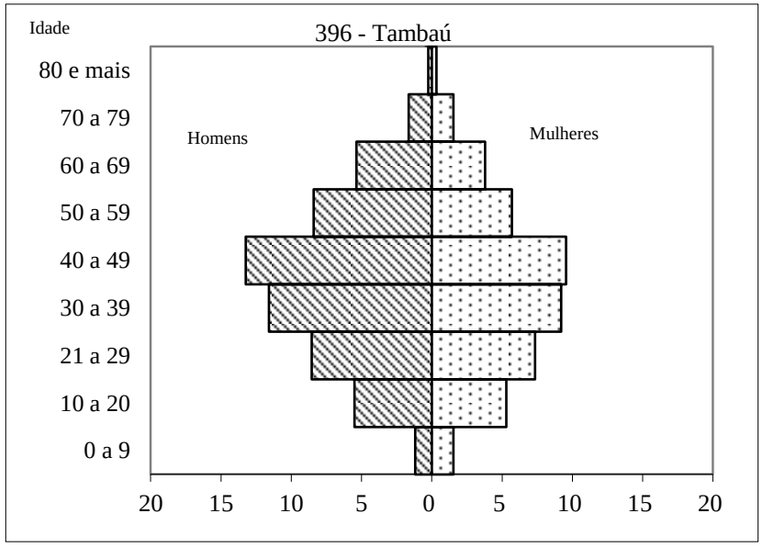

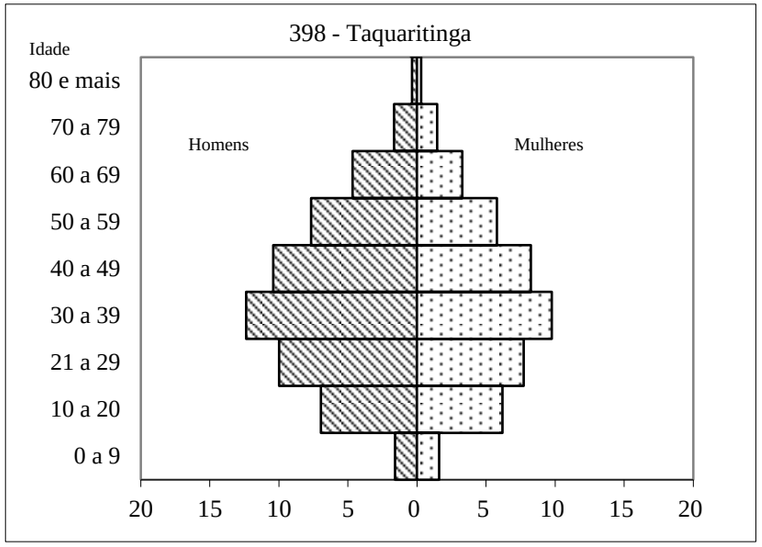

População Total

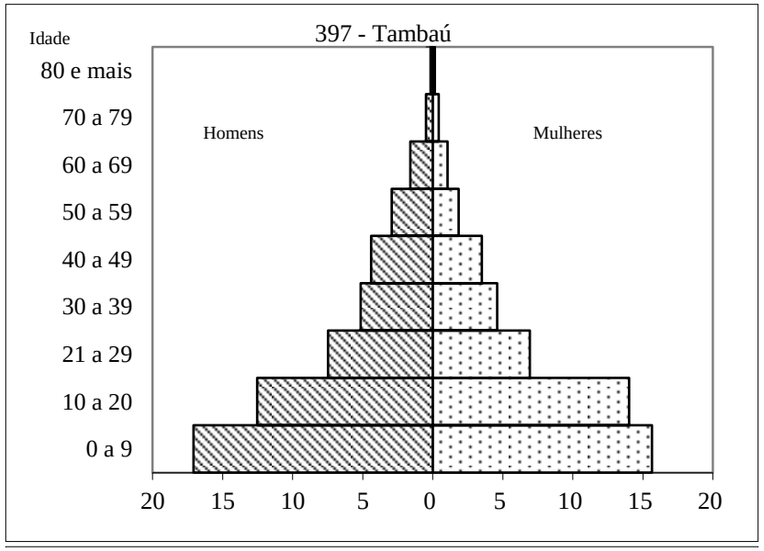

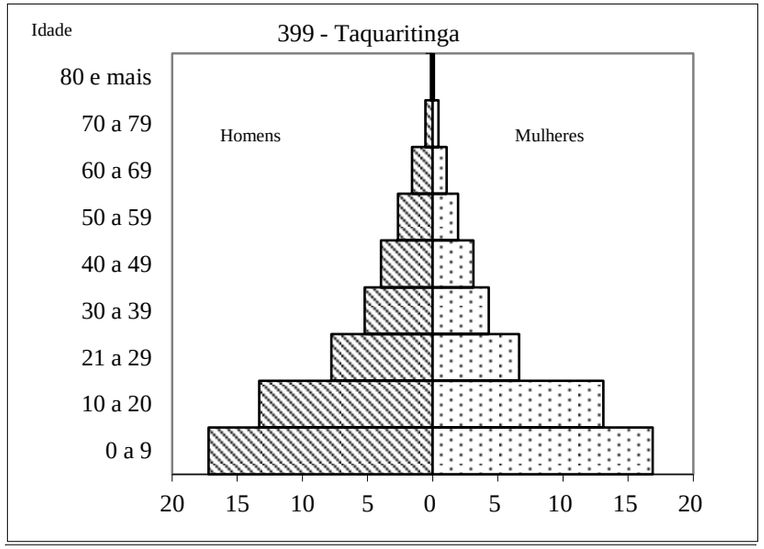

População Estrangeira

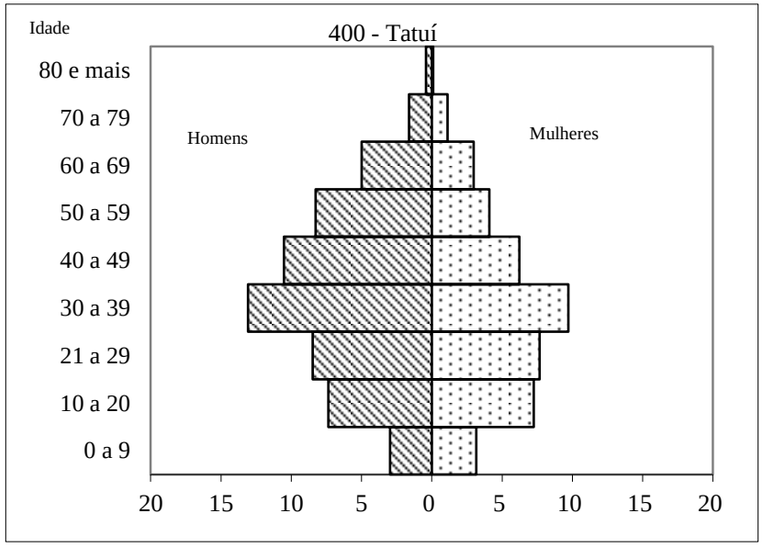

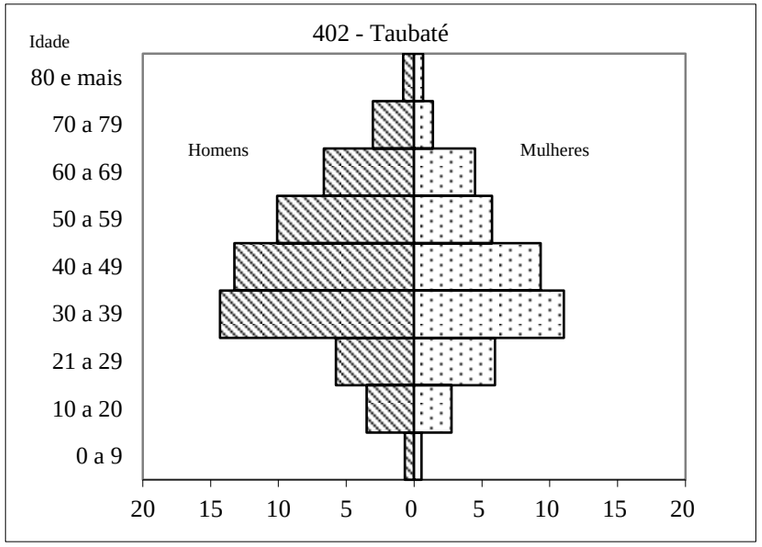

População Total

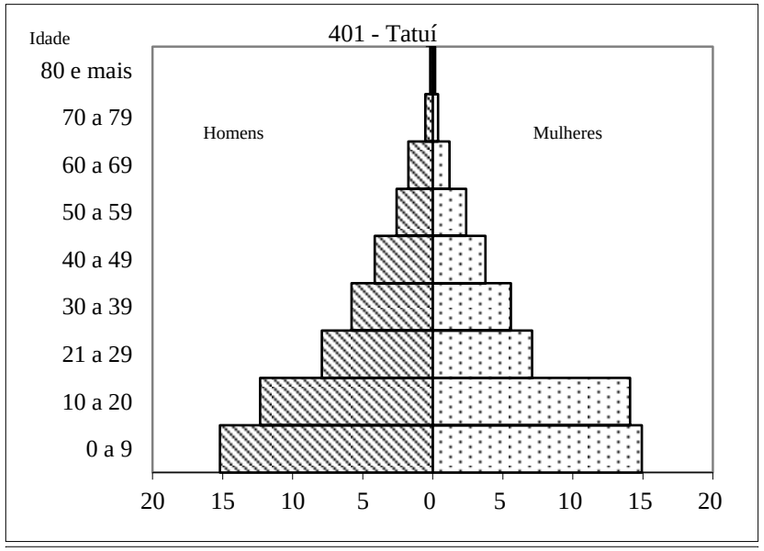

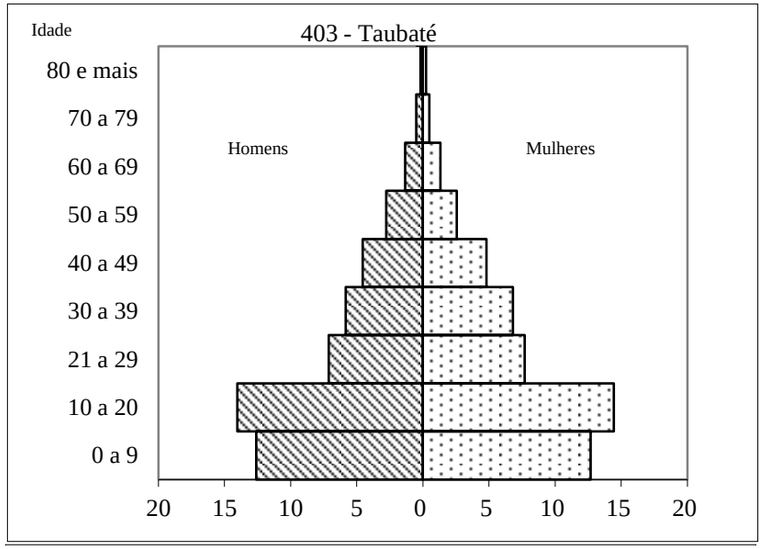

População Estrangeira

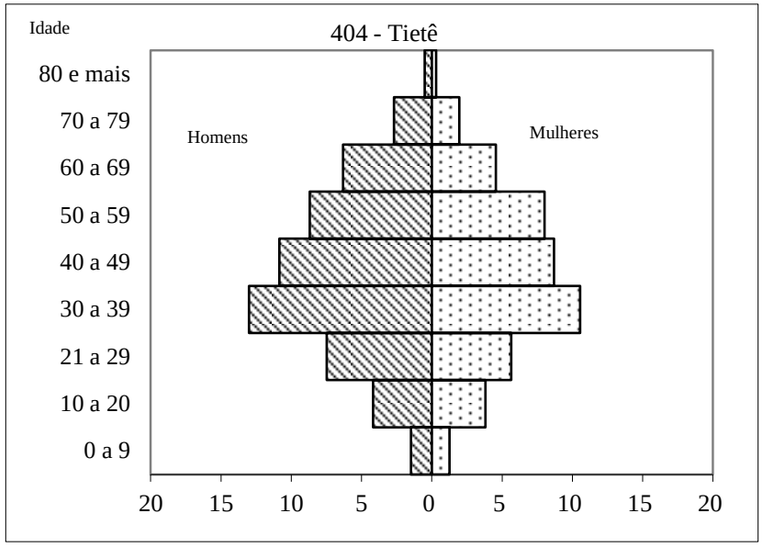

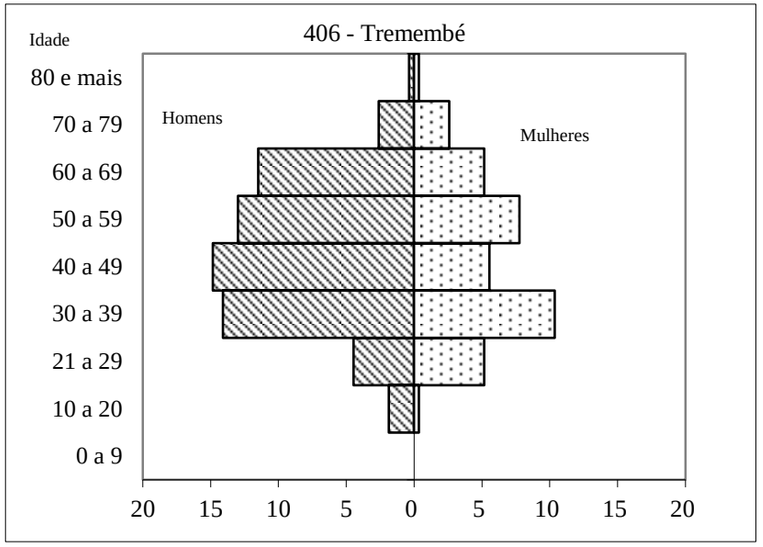

População Total

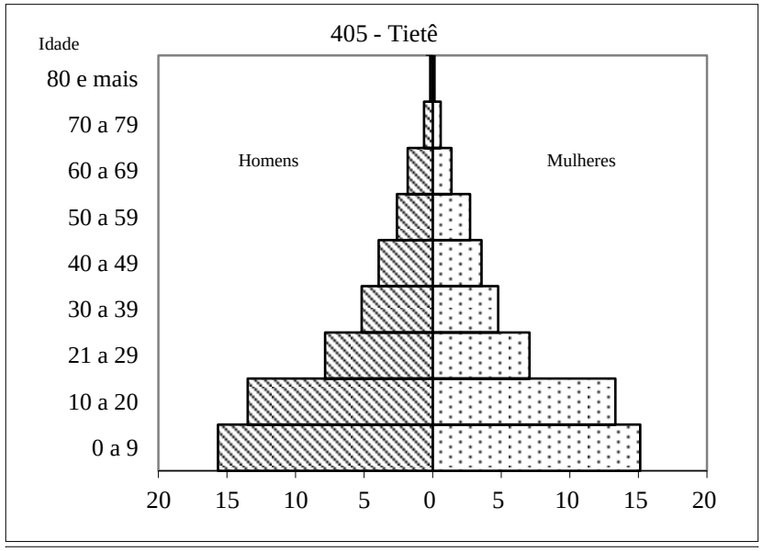

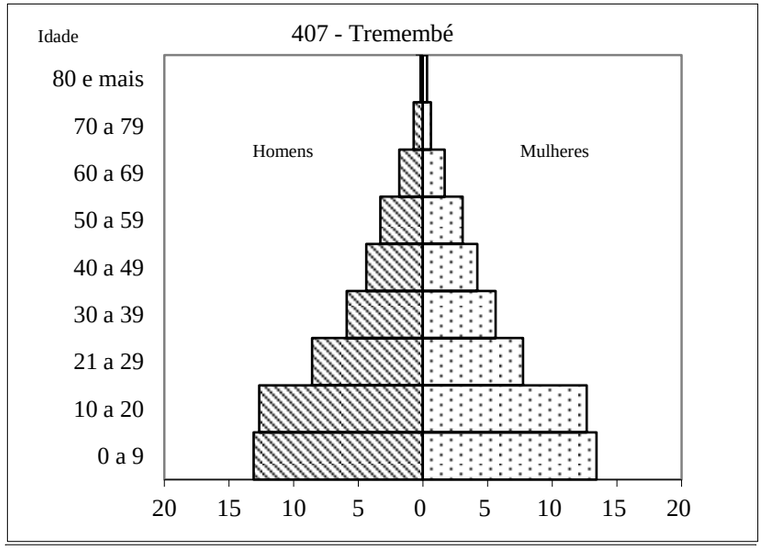

População Estrangeira

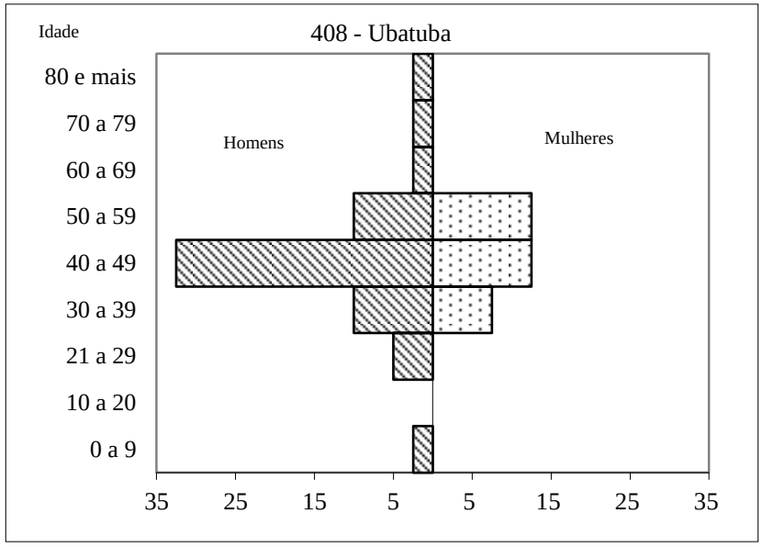

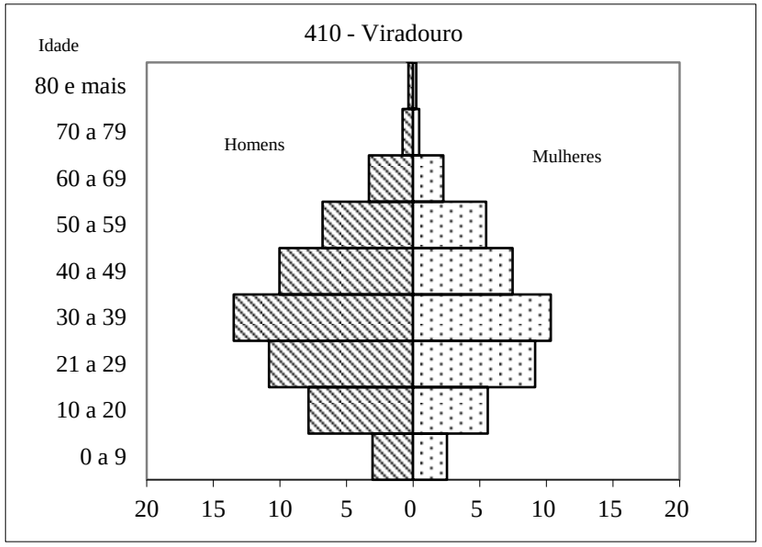

População Total

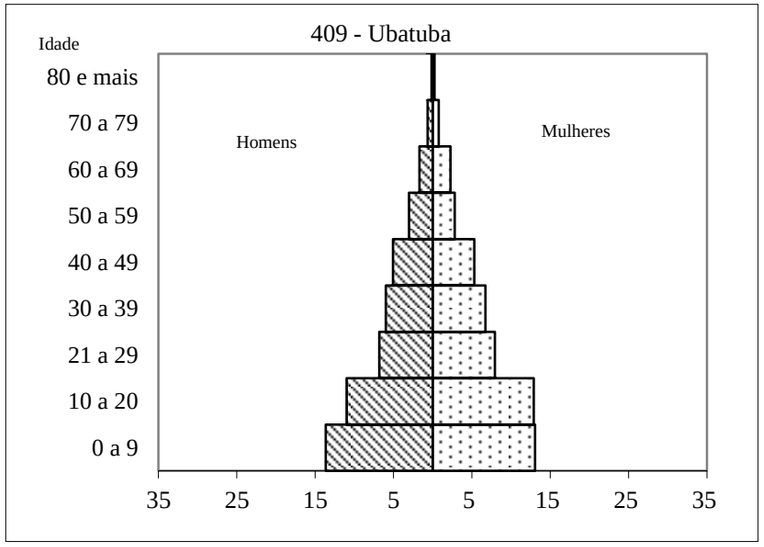

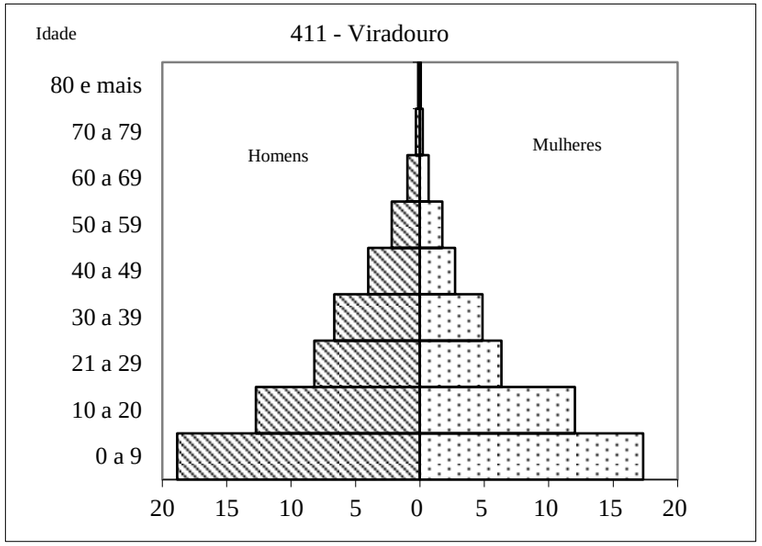

Anexo

MUNICÍPIOS PAULISTAS E SUAS RESPECTIVAS PARÓQUIAS EM 1920. DESDOBRAMENTOS TERRITORIAIS E OUTRAS OBSERVAÇÕES*

Esta lista foi construída com o objetivo de nortear e oferecer bases mais sólidas às análises comparativas, longitudinais e/ou transversais, dos dados referentes aos diferentes censos trabalhados neste projeto. Nela encontram-se listados os municípios paulistas, existentes em 1920, em ordem alfabética, segundo a denominação e/ou ortografia atual e anotado(s), quando se justifica, o nome ou os nomes anteriormente adotados para estes municípios. O número entre parenteses, que segue o nome do município, refere-se ao código dado a ele neste trabalho; a data é a da sua criação enquanto tal; o nome que se segue é o do município do qual se originou; a RG é Região de Governo (RG) da qual faz parte o município atualmente e o número é o que ele recebe no conjunto da RG.

Também aparecem arrolados os distritos existentes em 1920 e os municípios que foram desmembrados, posteriormente, do território dos municípios de 1920. Para aqueles foram observadas a: data de criação, Região de Governo (RG) ao qual pertencem e número de localização na RG, além de alterações de nomes e/ou data de extinção de município, quando foi o caso.

No decorrer desta lista aparecem ainda uma série de observações e notas que ajudam na localização e/ou no entendimento das informações trabalhadas relativas aos municípios e distritos recenseados em 1920.

---

* As fontes consultadas para a elaboração desta lista foram: Directoria Geral de Estatística -**Recenseamento Geral do Império de 1872**, FSEADE - **Informe Demográfico** (São Paulo n.1 1982 e reimpressão 1983), CAMARGO, J.F. - **Crescimento da População no Estado de São Paulo e seus Aspectos Econômicos** (Sào Paulo: IPE/USP, 1981 v.1 e 2), FIBGE - **Enciclopédia dos Municípios** (Rio de Janeiro, 1954) , FSEADE - **O Novo Retrato de São Paulo**, São Paulo, 1994. Sobretudo, SÃO PAULO (Estado) Secretaria de Economia e Planejamento. Coordenadoria de Planejamento Regional, Instituto Geográfico e Cartográfico - **Municípios e distritos do Estado de São Paulo**. IGC, São Paulo:IGC, 1995. SÃO PAULO (Estado) Secretaria de Economia e Planejamento, Coordenadoria de Planejamento Regional. Instituo Geográfico e Cartográfico - **Quadro do desmebramento territorial administrativo dos Municípios Paulistas**. IGC, São Paulo:IGC, 1995

Municípios Paulistas - 1920

Águas de Santa Bárbara - ex Santa Bárbara do Rio Pardo (111) (1876 - Lençóis Paulista)

[RG Avaré (1)]

Em 1858 o povoado de São Domingos tornou-se freguesia do município de Botucatú. Em 1867 a sede dessa freguesia foi trasnferida para as margens do Rio Pardo. Em 1868 essa freguesia foi transferida para o muniçipio de Lençois Paulista e em 1874 para a capela de Santa Bárbara do Rio Pardo, assumindo a freguesia esta denominação. Em 1876 foi criada a vila e em 1978 teve sua denominação alterada para Águas de Santa Bárbara.

Distrito
Santa Bárbara do Rio Pardo (atual Águas de Santa Bárbara)
Município a que deu origem
Iaras (1990) [RG Avaré (8)]

Agudos - ex São Paulo dos Agudos (167) (1898 – Lençóis Paulista)

[RG Baurú (2)]
Distritos
Agudos
Tupá

Altinópolis (175) (1918 – Batatais)

[RG Rib. Preto (10]
Distrito
Altinópolis

Amparo (54) (1857 - Bragança Paulista)

[RG Brag.Paulista (2)]
Distritos
Amparo
Monte Alegre (atual município de Monte Alegre do Sul)
Município a que deu origem
Monte Alegre do Sul (1948) [RG Brag.Paulista (8)]

Analândia – ex Anápolis (137) (1897 - Rio Claro)

[RG Rio Claro (1)
Distrito
Anápolis (atual Analândia)

Angatuba - ex Espírito Santo da Boa Vista (97) (1885 - Itapetininga)]

[RG Itapetininga (2)]
Distrito
Angatuba
Município a que deu origem
Campina de Monte Alegre (1991) [RG Itapetininga (4)]

Anhembi (159) (1891 – Botucatú - extinto em 1934 – 1948 Pirambóia)

[RG Botucatu (1)

Distrito

Anhembi

Em 1866 a capela de Nossa Senhora dos Remédios da Ponte do Rio Tietê foi elevada à freguesia do município de Botucatú. No ano seguinte, 1867, esta freguesia foi transferida para Constituição (atual município de Piracicaba). Em 1869 retornou à freguesia de Botucatú, do qual foi desmembrado como município em 1891. Em 1906 esse teve o nome alterado para Anhembi. Em 1934 a sede do município foi transferida para Pirambóia e aquele retornou à condição de distrito. Em 1948 a sede do município de Pirambóia (que havia se desmembrado de Rio Bonito-atual Bofete) foi transferida para Anhembi que assumiu a condição de município.

Apiaí (64) (1771- Sorocaba)

[RG Itapeva (1)]

Distritos

Apiaí

Itaóca

Capoeiras (atual distrito de Araçaiba)

Municípios a que deu origem

Barra do Chapéu (1991) [RG Itapeva (2)]

Itaóca (1991)[RG Itapeva (9)]

Capoeiras (1924) (extinto em 1934, atual distrito de Araçaíba))

Em 1916 foi criado distrito no município de Apiaí e em 1924 foi elevado à categoria de município. Em 1934 foi reconduzido à condição de distrito e reincorporado ao município de Apiaí. Em 1944 esse distrito teve a denominação alterada para Araçaíba

Araçariguama (90) (1874 – São Roque -extinto em 1934 - recriado em 1991)

[RG Sorocaba (2)]

Distrito

Araçariguama

Araçoiaba da Serra - ex Campo Largo ou Campo Largo de Sorocaba (46) (1857 – Sorocaba – extinto em 1934 – recriado em 1936)

[RG Sorocaba (3)]

Em 1934 foi reconduzido à categoria de distrito e incorporado ao município de Sorocaba. Em 1936 foi elevado novamente à categoria de município e em 1944 teve sua denominação alterada para Araçoiaba da Serra

Distrito

Campo Largo de Sorocaba (atual Araçoiaba da Serra)

Município a que deu origem

Capela do Alto (1964) [RG Itapetininga 95)]

Araraquara (82) (1832 - Piracicaba)

[RG Araraquara (2)]

Distritos

Araraquara

Santa Lúcia

Rincão

Nova Paulicéia (atual distrito de Gavião Peixoto)

Municípios a que deu origem

Rincão (1948) [RG Araraquara (13)]

Santa Lúcia (1959) [RG Araraquara (15)]

Américo Brasiliense (1964) [RG Araraquara (1)]

Motuca (1990) [RG Araraquara (11)]

Araras - ex Nossa Senhora do Patrocínio das Araras (79) (1871 - Limeira)
[RG Limeira (1)]
Distrito
Araras
Areias (24) (1816 - Lorena)
[RG Cruzeiro (2)]
Distrito
Areias
Ariranha (176) (1918 – Monte Alto)
[RG Catanduva (1)]
Distrito
Ariranha
Município a que deu origem
Palmares Paulista (1964) [RG Catanduva (10)]
Em 1907 distrito de Monte Alto, em 1935 distrito de Catanduva e 1944 Ariranha, respectivamente.
Assis (177) (1917 – Platina)
[RG Assis (1)]
Distrito
Assis
Municípios a que deu origem
Cândido Mota (1923) [RG Assis (30)]
Florinía (1953) [RG Assis (5)](ter.desm.também de Maracaí e Tarumã)
Tarumã (1990) [RG Assis (13)]
Atibaia (51) (1769 - São Paulo)
[RG Bragança Paulista (3)]
Distritos
Atibaia
Jarinú
Município a que deu origem
Jarinú (1948) [RGJundiaí (5)]
Avaí (178) (1919 – Baurú)
[RG Baurú (3)]
Distritos
Avaí
Presidente Alves
Município a que deu origem
Presidente Alves (1927) [RG Baurú (16)]
Avaré - ex Rio Novo (110) (1875 - Botucatú)
[RG Avaré (3)]
Distrito
Avaré
Município a que deu origem
Arandú (1964) [RG Avaré (2)] Terrirório desmembrado de Avaré e Cerqueira César.
Bananal (23) (1832 - Areias)
[RG Cruzeiro (3)
Distrito
Bananal
Município a que deu origem
Arapeí (1991) [RG Cruzeiro (1)]

Bariri (123) (1890- Jaú)
[RG Jaú (1)]
Distrito
Bariri
Buenópolis (atual município de Itajú)
Município a que deu origem
Itajú (1953) [RG Jaú (7)]

Barra Bonita (179) (1912 – Jaú)
[RG Jaú (2)]
Distrito
Barra Bonita
Municípo a que deu origem
Igaraçú do Tietê (1954) [RG Jaú (6)]
Em 1903 distrito de S. Manoel. Em 1938 foi reconduzido a povoado e incorporado ao município de Barra Bonita, tornando-se distrito e município simultaneamente em 1953.

Barretos (124) (1885 - Jaboticabal)
[RG Barretos (2)]
Distritos
Barretos
Colina
Itambé (atual distrito de Ibitú)
Laranjeiras (distrito extinto em 1948)
Municípios a que deu origem
Colina (1925) [RG Barretos (5)] censo 1920:dist.Barretos
Jaborandi (1948) [RG Barretos (10)]
Colômbia (1959) [RG Barretos (6)]

Batatais (87) (1839 - Franca)
[RG Franca (2)]
Distrito
Batatais

Baurú / Espírito Santo da Fortaleza (126) (1887 – Lençois - Espírito Santo da Fortaleza, extinto em 1896)
[RG Baurú (5)]
Em 1893 foi criado o distrito de Baurú no município de Espírito Santo da Fortaleza (extinto). Em 1896 a sede do município de Espírito Santo da Fortaleza foi transferida para o povoado de Baurú, assumindo o município esta denominação.
Distritos
Baurú
Presidente Tibiriça (atual distrito de Tibiriça)

Bebedouro (138) (1894 – Jaboticabal)
[RG Barretos (3)]
Distrito
Bebedouro

Boa Esperança do Sul ex Boa Esperança (139) (1898 – Araraquara)
[RG Araraquara (3)]
Distrito
Boa Esperança

Bocaina – ex São João da Bocaina (166) (1891 - Jaú)
[RG Jaú (3)]
Distrito
São João da Bocaina (atual Bocaina)

Bofete - ex Rio Bonito (109) (1880 – Tatuí)
[RG Botucatú (3)]

Em 1866 foi criada a freguesia de Rio Bonito em Botucatú. Em 1871 essa freguesia foi transferida para o município de Tatuí. Em 1880 foi elevada à categoria município com o nome de Rio Bonito, o qual foi alterado para Bofete em 1921.

Distritos
Rio Bonito (atual Bofete)
Pirambóia

Em 1895 foi criado o distrito policial de Pirambóia. Em 1899 tornou-se distrito de Rio Bonito (atual Bofete). Em 21.05.1934 este distrito foi transferido para o município de Anhembi. Em 12.06.1934 o distrito sede do muniçipio de Anhembi foi transferido para o distrito de Pirambóia assumindo o município esta demonimnação. Em 1948 o município foi reconduzido à condição de distrito e reincorporado ao município de Anhembi).

Bom Sucesso de Itararé(92) (1886- Itapeva - extinto em 1934 – recriado em 1991 com o nome de Bom Sucesso de Itararé, desmembrado de Itararé)
[RG Itapeva (3)]
Distrito
Bom Sucesso

Botucatú (60) (1855 - Itapetininga)
[RG Botucatú (4)]
Distritos
Botucatú
Espírito Santo do Rio Pardo (atual município de Pardinho)
Prata (este distrito foi transferido para São Manuel em 1938 e é o atual município de Pratânia)
Município a que deu origem
Pardinho (1959) [RG Botucatú (8)]

Bragança Paulista - ex Bragança (50) (1797 - Atibaia)
[RG Bragança (5)]
Distrito
Bragança
Tuiuti
Municípios a que deu origem
Pedra Bela (1964) [RG Brag. Paul. (10)]
Pinhalzinho (1964) [Pinhalzinho (11)]
Vargem (1964 e 1991) [RG Bragança (16)]

Em 1929 distrito de Bragança (atual Bragança Paulista). Em 1964 foi elevado à categoria de município e em 1970 foi reconduzido a distrito de Bragança Paulista. Em 1991 foi elevado novamente a município.

Tuiutí (1991) [RG Bragança (15)]

Brodósqui (180) (1913 – Batatais)
[RG Rib. Preto (3)]
Distrito
Brodósqui

Brotas (84) (1859 - Rio Claro)
[RG Rio Claro (2)]
Distritos
Brotas
Torrinha
Município a que deu origem
Torrinha (1922) [RG Rio Claro (8)]

Cabreúva (41) (1859 - Itú))
[RG Jundiaí (1)]
Distrito
Cabreúva

Caçapava (11) (1855 - Taubaté)
[RG SJ Campos (1)]
Distrito
Caçapava

Cachoeira Paulista - ex Bocaina ou Val Paraíba (91) (1880-Lorena)
[RG Guaratinguetá (2)]
Distrito
Cachoeira (atual Cachoeira Paulista)

Caconde (74) (1864 - Casa Branca)
[RG SJ Boa Vista (3)]
Distritos
Caconde
Tapiratiba
Município a que deu origem
Tapiritiba (1928) [RG S.J. da Boa Vista (15)]

Cajurú (88) (1865 - Batatais)
[RG Rib.Preto (4)]
Em 1846 foi criada freguesia no município de Casa Branca e em 1850 passou para o município de Batatais
Distrito
Cajurú
Santa Rita dos Coqueiros (atual município de Cássia dos Coqueiros)
Município a que deu origem
Cássia dos Coqueiros (1959) [RG Rib.Preto (5)]

Campinas - ex São Carlos - 1797 a 1842 (37) (1797 - Jundiaí)
[RG Campinas (3)]
Distritos
Conceição
Santa Cruz
Arraial dos Souzas (atual distrito de Souzas)
Cósmópolis
Rebouças (atual município de Sumaré)
Valinhos
Vila Americana (atual mun. de Americana)
Municípios a que deu origem
Americana (1924) [RG Campinas (1)]
Nova Odessa (1959) [RG Campinas (15)]
Cosmópolis (1944) [RG Campinas (4)] Território desmembrado dos municípios de Campinas, Mogi-Mirim e Limeira.
Holambra (parte (1991) [RG Campinas (7)]
Território desmembrado de Cosmópolis, Jaguariúna, Artur Nogueira, Sumaré e Santo Antonio da Posse
Sumaré (ex Rebouças) (1953) [RG Campinas (20)]

Hortolândia (1991) [RG Campinas (8)]
Valinhos (1953) [RG Campinas (21)]
Paulínia (1964) [RG Campinas (16)]

Campos Novos Paulista - ex Campos Novos do Paranapanema ou São José dos Campos Novos (114) (1885 – Santa Cruz do Rio Pardo, extinto em 1938 –1948 município desmembrado de Nuretama)
[RG Assis (2)]

Em 1880 foi criada a freguesia de São José do Rio Novo no município de Santa Cruz do Rio Pardo, que foi elevada a vila em 1885 com o nome de Campos Novos do Paranapanema. Em 1921 o nome deste município foi alterado para Campos Novos. Em 1938 este município foi reconduzido à categoria de distrito e incorporado ao povoado de Bela Vista, o qual foi transformado, naquela data (1938), em distrito e município simultaneamente com a mesma denominação. Em 1944 o nome Bela Vista foi alterado para Echaporã. Nesse mesmo ano, 1944, o distrito de Campos Novos foi transferido para o município de Ibirarema com a denominação de Nuretama. Finalmente, em 1948 o distrito de Nuretama foi elevado a município com o nome de Campos Novos Paulista.

Distrito
Campos Novos do Paranapanema (atual Campos Novos Paulista)
Municípios a que deu origem
Echaporã (ex Bela Vista ou Campos Novos/ Campos Novos do Paranapanema) (1885) [RG Marília (3)] [ler nota acima]
Lutécia (1944) [RG Assis (7)](terr. desm.de Echaporã e Paraguassú Paulista)
Oscar Bressane (1948) [RG Marília (11)]
Garça (1928) [RG Marília (5)]
Álvaro de Carvalho (1948)[RG Marília (1)]
Lupércio (1953) [RG Marília (7)]
Alvinlândia (1959)[RG Marília (2)]

Cananéia (35) (1600)
[RG Registro (3)]
Distrito
Cananéia
Município a que deu origem
Ilha Comprida (parte) (1991) [RG Registro (6)] Território desmembrado dos Municípios de Cananéia e Iguape.

Capão Bonito - ex Paranapanema (58) (1857 – Itapetininga – extinto em 1866 – recriado em 1868)
[RG Itapeva (5)]

Em 1866 foi reconduzido à categoria de freguesia e incorporado ao município de Itapetininga. Em 1868 foi elevado novamente a município e em 1889 teve seu nome alterado para Capão Bonito.

Distritos
Capão Bonito do Paranapanema (atual Capão Bonito)
Guapiara
Municípios a que deu origem
Guapiara (1948) [RG Itapeva (6)]
Ribeirão Grande (1991) [RG Itapeva (16)]

Em 1889 freguesia de Botucatú. Em 1910 foi extinto o distrito, que foi incorporado ao distrito de Espírito Santo do Rio Pardo no município de Botucatú. Em 1964 foi reconduzido a distrito de Capão Bonito em 1964 e em 1991 a município.

Capivari (67) (1832 - Porto Feliz)
[RG Piracicaba (2)
Distrito
Capivari
Municípios a que deu origem
Rafard (1959) [RG Piracicaba (7)]
Mombuca (1964) [RG Piracicaba (5)]

Caraguatatuba (32) (1857 - São Sebastião)
[RG Caraguatatuba (1)]
Distrito
Caraguatatuba

Casa Branca (72) (1841 - Mogi Mirim)

[RG SJ Boa Vista (4)]
Distritos
Casa Branca
Itobi
Município a que deu origem
Itobí (1959) [RG SJ Boa Vista (7)]

Catanduva (181) (1917 - São José do Rio Preto)

RG Catanduva (2)]
Distrito
Catanduva
Municípios a que deu origem
Catiguá (1959) [RG Catanduva (3)]
Elisário (1991) [RG Catanduva (4)]

Cerqueira César (182) (1917 – Avaré)

[RG Avaré (5)]
Distrito
Cerqueira César

Conceição de Monte Alegre - Sapezal (141) (1896 – Campos Novos Paulistas extinto em 1938 – atualmente distrito de Paraguassú Paulista)

[extinto em 1938 - território da atual RG de Assis (10)]

Em 1891 foi criado o distrito de Conceição de Monte Alegre no município de Campos Novos de Paranapanema. O distrito foi transformado em município no ano de 1896. Em 1923 foi criado o distrito de Sapezal no município de Conceição de Monte Alegre. Em 1933 a sede do município de Conceição de Monte Alegre foi transferida para o distrito de Sapezal, passando este à condição de município, com a denominação de Conceição de Monte Alegre. Em 1934 este município teve seu nome alterado para Sapezal. Finalmente, em 1938 este município foi reconduzido à condição de distrito, teve novamente seu nome alterado para Conceição de Monte Alegre e foi incorporado ao município de Paraguaçu (atual Paraguaçu Paulista).

Distritos
Conceição de Monte Alegre
Maracaí
Municípios a que deu origem
Presidente Prudente (1921) [RG Presidente Prudente (19)]
- Santo Anastácio (1925) [RG Pres.Prudente (25)]
  - Piquerobi (1948) [RG Pres.Prudente (15)]
  - Mirante do Pararnapanema (1953) [RG Pres.Prudente (13)]
    - Terr. desm. dos distritos Costa Machado, Areia Dourada (atual Marabá Paulista),S.Anast/acio e Pres.Venceslau.
- Presidente Venceslau (1926) [RG Pres.Prudente (20)]
  - Presidente Epitácio (1948) [RG Pres.Prudente (18)]
  - Caiuá (1953) [RG Pres.Prudente (5)] Território desmembrado de Pres. Epitácio e Pres. Venceslau
  - Marabá Paulista (ex Areia Dourada) (1953) [RG Pres.Prudente (10)]
    - Teodoro Sampaio (1964) [RG Pres.Prudente (29)]Terr. desm. de Marabá P. E Pres. Epitácio.
      - Euclides da Cunha Paulista (1990)[RG Pres.Prudente (8)]
    - Rosana (1990) [RG Pres. Prudente (23)
- Regente Feijó (1935) [RG P.Prudente (22)]
  - Martinópolis (1938)[RG P.Prud. (12)]
  - Indiana (1948) [RG P. Prudente (10)]
  - Caiabu (1953) [RG P.Prudente (4)]
  - Taciba (1953) [RG P.Prudente (27)]

Presidente Bernardes (1935) [RG P.Prud.(17)]
Emilianópolis (1991 [RG P.Prud.(6)]
Sandovalina (1959) [RG P.Prud.(24)]
Álvares Machado (1944) [RG P.Prudente (2)]
Território desmembrado também de Pres. Bernardes
Alfredo Marcondes (1948) [RG P. Prudente (1)]
Santo Expedito (1959) [RG P.Prud.(26)]
Pirapozinho (1948) [RG P.Prudente (16)]
Tarabaí (1959) [RG P.Prudente (28)]
Estrela do Norte (1964) [RG P.Prud (7)]
Narandiba (1964) [RG P.Prud.(14)]
Anhumas (1953) [RG P.Prudente (3)]
Paraguaçú Paulista (ex Araguaçu) (1924) [RG Assis (10)]
Borá (1964) [RG Tupã (2)]
Maracaí (1924) [RG Assis (8)]
Cruzália (1964) [RG Assis (4)]
Pedrinhas Paulista (1991) {RG Assis (11)]
Quatá (1925) [RG Tupã (7)]
Rancharia (1935) [RG P.Prudente (21)]
Iepê (1944) [RG P.Prudente (9)]
João Ramalho (1959) [RG Tupã (5)]

Conchas (183) (1916 – Tietê)

[RG Botucatéu (5)]
Distrito
Conchas

Cotia (4) (1856 - São Paulo)

[RMSP (7)]
Distrito
Cotia
Municípios a que deu origem
Itapevi (1959) [RMSP (17)]
Jandira (1964) [RMSP (19)]

Cravinhos (142) (1897 – Ribeirão Preto)

[RG Rib. Preto (6)]
Distritos
Cravinhos
Serrinha (atual município. de Serrana)
Município a que deu origem
Serrana (1948) [RG Rib. Preto (22)]

Cruzeiro (21) (1871 - Lorena)

[RG Cruzeiro (4)]

Em 1846 foi criada a freguesia Nossa Senhora da Conceição do Embaú no município de Lorena, transformada, em 1871, em município com o nome de Conceição do Cruzeiro. Em março de 1891 foi criado o distrito de Estação de Cruzeiro no município Conceição do Cruzeiro e em junho de 1891 aquele foi elevado à categoria de município com a denominação de Vila Novais. Em 1892 este município foi reconduzido à categoria de distrito e incorporado ao município de Conceição do Cruzeiro (município extinto). Em 1901 foi transferida a sede do município de Cruzeiro (antiga Conceição de Cruzeiro) para o distrito de Estação do Cruzeiro, elevando-o à categoria de município, com a mesma denominação, retornando o município de Cruzeiro (antigo Conceição do Cruzeiro) à condição de distrito do município de Estação do Cruzeiro.

Distritos
Cruzeiro
Embaú (ex município de Conceição do Cruzeiro)

Cunha (19) (1785 - Guaratinguetá)
[RG Guataringuetá (3)]
Distritos
Cunha
Campos Novos (atual distrito de Campos de Cunha)

Descalvado- ex Belém do Descalvado (81) (1865 - Rio Claro)
[RG São Carlos (10)]
Distrito
Descalvado

Dois Córregos (96)(1874- Brotas)
[RG Jaú (50)]
Distritos
Dois Córregos
Figueira (atual distrito de Guarapuã)

Dourado (144) (1897 – Brotas)
[RG São Carlos (2)]
Distrito
Dourado

Eldorado - ex Xiririca (36) (1842 - Iguape)
[RG Registro (4)]
Distritos
Xiririca (atual Eldorado)
Sete Barras (em 1885 freguesia de Iguape e em 1887 de Eldorado; em 1891 distrito de Iguape e em 1944 distrito de Registro e Município em 1959)
Itaúna (atual distrito de Itapeuna)

Espírito Santo do Pinhal - ex Pinhal (98) (1877- Mogi-Mirim)
[RG S.J.Boa Vista (6)]
Distrito
Espírito Santo do Pinhal
Município a que deu origem
Santo Antonio do Jardim (1953) [RG SJ B Vista (10)]

Espírito Santo do Turvo (99) (1885-Lençóis Paulista -extinto em 1934 - 1990 - Santa Cruz do Rio Pardo)
[RG Ourinhos (4)]
Distrito
Espírito Santo do Turvo

Fartura (127) (1891 – Itaporanga)
[RG Avaré (7)]
Distrito
Fartura
Ribeirópolis (atual município de Taguaí)
Município a que deu origem
Taguaí (1959)[RG Avaré (15)]

Franca (86) (1821 - Mogi Mirim)
[RG Franca (15)]
Distritos
Franca
Restinga
Ribeirão Corrente
Ponte Nova (atual município de Jeriguara)
São José da Bela Vista
Cristais (atual Cristais Paulista)
Municípios a que deu origem
S.José da Bela Vista (1948) [RG Francxa (17)]
Cristais Paulista (ex Guapuã) (1959) [RG Franca (4)]
Jeriguara (1964) [RG Franca (10)]
Restinga (1964) [RG Franca (14)]
Ribeirão Corrente (1964) [RG Franca (15)]

Guararema (145) (1898 – Mogi das Cruzes)
[RG RMSP (14)]
Distrito
Guararema

Guaratinguetá (18) (1651 - Taubaté)
[RG Guaratinguetá (4)]
Distritos
Guaratinguetá
Aparecida (atual município de Aparecida do Norte)
Municípios a que deu origem
Aparecida (1928) [RG Guaratinguetá (1)]
Roseira (1959) [RG Guaratinguetá (8)]
Potim (1991) [RG Guaratinguetá (7)]

Guareí (100) (1880 - Itapetininga)
[RG Itapetininga (8)]
Distrito
Guareí

Guariba (184) (1917 – Jaboticabal)
[RG Rib. Preto (8)]
Distrito
Guariba
Município a que deu origem
Pradópolis (1959) [RG Rib. Preto (16)] Em 1916 distrito de Sertãozinho e em 1938 distrito de Guariba

Guarulhos (95) (1880 – São Paulo)
[RMSP (15)]
Distrito
Guarulhos

Ibitinga (128) (1890 – Araraquara)
[RG Ararquara (8)]
Distritos
Ibitinga
Tabatinga
Nova Europa
Municípios a que deu origem
Tabatinga (1925) [RG Ararquara (16)
Nova Europa (1953) [RG Araraquara 12]

Ibiúna -ex Una (48) (1857 - São Roque)
[RG Sorocaba (4)]
Em 1811, Una foi elevada a freguesia de São Roque, sendo transferida, em 1846, para Sorocaba. Em 1850 transformou-se novamente em freguesia de São Roque, do qual se desmembrou em 1857 na categoria de município.
Distrito
Una (atual Ibiúna)

Igarapava - ex Santa Rita do Paraíso (118) (1873 - Franca)
[RG Franca (7)]
Distritos
Igarapava
Pedregulho
Buritis (atual município de Buritizal)
Rifaina
Municípios a que deu origem
Pedregulho (1921) [Rg Franca (13)]
Rifaina (1948) [RG Franca (16)]
Buritizal (1953) [RG Franca (3)]
Aramina (1964) [RG Franca (1)]

Igaratá - ex Patrocínio de Santa Izabel (105) (1873 – Santa Isabel- extinto 1934 – recriado em1953)
[RG S.J.Campos (2)]
Distrito
Igaratá

Iguape (34) (século XVII - há divergências com relação a data de criação deste município. Alguns documentos apontam 1638 e outros 1659)
[RG Registro (5)]
Distritos
Iguape
Juquiá
Jacupiranga
Prainha (atual município de Miracatú)
Municípios a que deu origem
Jacupiranga (1927) [RG Registro (8)]
Pariquera-Açu (1953) [RG Registro (11)]
Cajati (1991) [RG Registro (2)]
Miracatú (1939) (ex- Prainha) [RG Registro (10)]
Pedro de Toledo (1948) [RG Registro (12)]
Juquiá (1948) [RG Registro (9)]
Registro (1944) [RG Registro (13)] Território desmembrado dos municípios de Iguape, Eldorado e Miracatú.
Sete Barras (1959)[RG Registro (14)]
Ilha Comprida (parte) (1991) [RG Registro (6)] Território desmembrado dos municípios de Cananéia e Iguape.

Ilhabela - ex Vila Bela, V. B. da Princesa ou Formosa (33) (1805 - São Sebastião)

[RG Caraguatatuba (2)]

Em Maio de 1934 foi reconduzido à categoria de distrito e em Dezembro do mesmo ano foi elevado novamente a município.

Distrito

Vila Bela (atual Ilhabela)

Indaiatuba (42) (1859- Itú)

[RG Campinas (9)]

Distrito

Indaiatuba

Ipauçú (185) (1915 – Santa Cruz do Rio Pardo)

[RG Ourinhos (5)]

Distrito

Ipauçú

Iporanga (122) (1873- Eldorado – extinto em 1934 –1936-Apiaí)

[RG Itapeva (7)]

Em 1830 foi criada a freguesia de Iporanga no município de Apiaí, transferida em 1843 para o município de Xiririca (atual Eldorado). Em 1873 foi elevada à categoria de município. Em 1934 foi reconduzido à categoria de distrito de Apiaí e em 1936 foi elevado novamente município.

Distrito

Iporanga

Município a que deu origem

Barra do Turvo (1964) [RG Registro (1)]

Itaberá - ex Lavrinhas (131) (1891 – Itapeva)

[RG Itapeva (8)]

A paróquia N.S.Conceição de Lavrinhas aparece no censo de 1872 e 1886 como pertencente a Rio Verde (atual Itaporanga). Em 1871 foi criada a freguesia nesse município. Em 1873 foi transferida para Itapeva da Faxina (atual Itapeva), de onde foi desmembrada na categoria de município em 1891. O nome de Lavrinhas foi substituído por Itaberá em 1905.

Distrito

Itaberá

Itaí – ex Santo Antonio da Boa Vista (165) (1891 – Itapeva)

[RG Avaré (9)]

Distritos

Santo Antonio da Boa Vista (atual Itaí)

Caputera (atual Guarizinho – em 1908 distrito de Itaí e partir de 1928 de Itapeva)

Município a que deu origem

Paranapanema (1944) {RG Avaré (12)]

Em 1859 foi criada a freguesia no município de Itapeva com o nome de Bom Sucesso, tornando-se município em 1885. Foi reconduzido a distrito, incorporado ao município de Itaí, do qual de desmembrou em 1944 com a denominação de Paranapanema.

Itajobi (185) (1918 – Itápolis)

[RG SJ Rio Preto (6)]

Distrito

Itajobi

Municípios a que deu origem

Urupês (ex Mundo Novo) (1928) [RG SJ Rio Preto (16)]

Marapoama (1991) [RG SJ Rio Preto (7)]

Itanhaém - ex Conceição de Itanhaem (29) (1561 - São Vicente)
[RG Santos (4)]
Distrito
Itanhaém
Municípios a que deu origem
Itariri (1948) [RG Registro (7)]
Mongaguá (1959) [RG Santos (5)]
Peruíbe (1959) [RG Santos (6)]

Itapecerica da Serra (101) (1877 – Santo Amaro)
[RMSP (16)]
Distritos
Itapecerica
Juquitiba
MBoi (atual município de Embú)
Municípios a que deu origem
Embu (1959) [RMSP (9)]
Taboão da Serra (1959) [RMSP (38)]
Embú-Guaçu (1964) [RMSP (10)]
Juquitiba (1964) [RMSP (20)]
São Lourenço da Serra (1991) [RMSP (35)]

Itapetininga (56) (1770 - Sorocaba)
[RG Itapetininga (9)]
Distritos
Itapetininga
Alambari
Morro Alto
Gramadinho
Município a que deu origem
Alambari (1991) [RG Itapetininga (1)]

Itapeva - ex Itapeva da Faxina (62) (1769 - Sorocaba)
[RG Itapeva (10)]
Distritos
Faxina (atual Itapeva)
Buri
Municípios a que deu origem
Buri (1921) [RG Itapeva (4)]
Nova Campina (1991)[RG Itapeva (13)]
Taquarival (1991) [RG Itapeva (18)]

Itapira - ex Penha do Rio do Peixe ou N.S. da P. do Rio do Peixe ou Penha de Mogi-Mirim (70) (1858 - Mogi Mirim)
[RG Campinas (!0)]
Distrito
Itapira

Itápolis ex Boa Vista das Pedras ou Pedras (140 - Araraquara)
[RG Araraquara (9)]

Distritos
Itápolis
Nova América
Borborema
Municípios a que deu oriegm
Borborema (1925) [RG Araraquara (4)]

Itaporanga - ex Rio Verde ou S.J.Batista do Rio Verde (63) (1871 - Itapeva)
[RG Avaré (10)]
Distritos
Itaporanga
Coronel Macedo
Ribeirão Vermelho (atual município de Ribeirão Vermelho do Sul)
Taquari (atual município de Taquarituba)
Municípios a que deu origem
Taquarituba (1925) [RG Avaré (16)]
Ribeirão Vermelho do Sul (1924) [extinto em 1934] [RG Itapeva (17)]
Barão de Antonina (1964) [RG Avaré (4)]
Coronel Macedo (1964) [RG Avaré (6)] Território desmembrado de Itaporanga e Taquarituba

Itapuí ex Bica da Pedra (186) (1913 – Jaú)
[RG Jaú (8)]
Distrito
Bica de Pedra (atual Itapuí)
Município a que deu origem
Boracéia (1959) [RG Jaú (4)] Em 1934 distrito de Pederneiras e 1938 de Itapuí

Itararé ex São Pedro de Itararé (146) (1893 – Itapeva)
[RG Itapeva (12)]
Distrito
Itararé

Itatiba -ex Belém ou Belém de Jundiaí (39) (1857 - Jundiaí)
[RG Jundiaí (3)]
Distritos
Itatiba
Morungaba
Município ao qual deu origem
Morungaba (1964) [RG Jundiaí (8)]

Itatinga (147) (1896 – Avaré)
[RG Botucatú (6)]
Distrito
Itatinga

Itú (40) (1654 - Santana de Parnaíba)
[RG Sorocaba (6)]
Distrito
Itú

Ituverava - ex Carmo de Franca (94) (1885 - Franca)
[RG Franca (9)]
Distritos
Ituverava
Guará
Municípios a que deu origem
Guará (1925) [RG Franca (6)]
Miguelópolis (1944) [RG Franca (11)]

Jaboticabal (89) (1867 - Araraquara)
[RG Rib. Preto (10)]
Distritos
Jaboticabal
Córrego Rico
Taiuva
Taiaçú
Pirangi
Irupi (atual município de Paraíso)
Municípios a que deu origem
Taiúva (1948) [RG Barretos (16)]
Pirangi (1935) [RG Barretos (13)]
Paraíso (1953) [RG Catanduva (11)] Em 1915 distrito de Jaboticabal e em 1935 distrito de Pirangi.
Taiaçú (1953) [RG Barretos (15)]

Jacareí (5) (1653 - s/i.)
[RG SJ dos Campos (3)]
Distrito
Jacareí

Jambeiro (102) (1876 - Caçapava)
[RG SJ Campos (4)]
Distrito
Jambeiro

Jardinópolis (148) (1898 – Batatais)
[RG Rib. Preto (11)]
Distritos
Jardinópolis
Sarandi (atual distrito de Jucerê)

Jataí (129) (1887 – Silveiras) [extinto em 1934]
Distrito
Jataí

Jaú (85) (1866 - Brotas)
[RG Jaú (9)]
Distrito
Jaú

Joanópolis - ex São João do Curralinho (143) (1895 – Piracáia)
[RG Brag.Paulista (6)]
Distrito
Joanópolis

Jundiaí (38) (1655 - Santana de Parnaíba)
[RG Jundiaí (6)]
Distritos
Jundiaí
Rocinha (atual município de Vinhedo)
Municípios a que deu origem
Vinhedo (1948) [RG Campinas (22)]
Louveira (1964) [RG Jundiaí (7)]
Campo Limpo (1964) [RG Jundiaí (2)]
Itupeva (1964) [RG Jundiaí (4)]
Várzea Paulista (1964) [RG Jundiaí (9)]

Lagoinha (103) (1881 – São Luís do Paraitinga - extinto em 1934 - recriado em 1953]
[RG Taubaté (2)]
O município de Lagoinha foi extinto em 1934 e incorporado como distrito a Cunha. Em 1944 foi transferido para o município de São Luis de Paraitinga e em 1953 foi elevado novamente a município.
Distrito
Lagoinha

Laranjal Paulista – ex Laranjal (187) (1917 – Tietê)
[RG Botucatú (7)]
Distrito
Laranjal (atual Laranjal Paulista)

Lavrinhas - ex Pinheiros (107) (1881 – Queluz - extinto em 1934 – 1944- Pinheiros]
[RG Cruzeiro (5)]
Em 1846 foi criada a freguesia de São Francisco de Paula dos Pinheiros no município de Queluz. Em 1881 foi criada a vila e em 1906 foi alterada a denominação para Pinheiros. Em 1934 foi reconduzido a distrito de Queluz e a município novamente em 1937. Em 1917 foi criado no município de Pinheiros o distrito de Lavrinhas. Em 1944 o município de Pinheiros foi extinto (1934) e criado o município de Lavrinhas, com sede na vila do mesmo nome, e território desmembrado do extinto município. Em 1948 foi criado novamente o distrito de Pinheiros, com sede de mesmo nome, município de Lavrinhas, e terrtório desmembrado do distrito sede deste município
Distritos
Pinheiros
Lavrinhas

Leme (149) (1895 – Pirassununga)
[RG Limeira (5)]
Distrito
Leme

Lençóis Paulista - ex Lençoes ou Ubirama (61) (1865 - Botucatú)
[RG Baurú (10)]
Distritos
Lençóis
Bocaiúva (atual município de Macatuba)
Municípios a que deu origem
Macatuba (1924) [RG Baurú (12)]
Borebi (1990) [RG Baurú (6)]

Limeira (78) (1842 - Piracicaba)
[RG Limeira (6)]

Distrito
Limeira
Cordeiro (atual Cordeirópolis)
Municípios a que deu origem
Cordeirópolis (1948) [RG Limeira (3)]
Iracemápolis (1953) [RG Limeira (4)]

Lins ex Albuquerque Lins (174) (1919 – Pirajuí)
[RG Lins (6)]
Distrito
Albuquerque Lins (atual Lins)

Municípios a que deu origem
Getulina (1935) [RG Lins (2)]
Guaimbé (1953) [RG Lins (4)]
Guaiaçara (1953) [RG Lins (3)]
Sabino (1953) [RG Lins (9)}

Lorena (20) (1788 - Guaratinguetá)
[RG Guaratinguetá (5)]
Distrito
Lorena

Mairiporã - ex Juqueri (130) (1889 – Guarulhos)
[RMSP (21)]
Distrito
Juqueri (atual Mairiporã)
Municípios a que deu origem
Franco da Rocha (1944) [RMSP (13)]
Caieiras (1959) [RMSP (4)]
Francisco Morato (1964) [RMSP (12)]

Matão (150) (1898 – Araraquara)
[RG Araraquara (10)]
Distritos
Matão
Dobrada
São Lourenço do Turvo
Municípios a que deu origem
Dobrada (1964) [RG Araraquara (6)]

Mineiros do Tietê ex Mineiros (151) (1898 – Dois Córregos)
[RG Jaú (10)]
Distrito
Mineiros (atual Mineiros do Tietê)

Mocóca - ex São Sebastião da Boa Vista (73) (1871 - Casa Branca)
[RG S J Boa Vista (8)]
Distritos
Mocóca
Igaraí
Município a que deu origem
Luis Antonio (1959) [RG Ribeirão Preto (12)]

Mogi das Cruzes (8) (1611)
[RMSP (23)]
Distritos
Mogi das Cruzes
Poá
Suzano
Itaquaquecetuba
Arujá (1852 freguesia de Mogi das Cruzes; em 1938 distrito de Santa Isabel, município em 1959)
Municípios a que deu origem
Suzano (1948) [RG RMSP (37)]
Poá (1948) [RMSP (26)]
Ferraz de Vasconcelos (1953) [RG RMSP (11)]
Itaquaquecetuba (1953) [RG RMSP (18)]
Biritiba Mirim (1964) [RG RMSP (3)]
Bras Cubas (1964) [extinto em 1970]

Mogi-Guaçú (104) (1877 - Mogi-Mirim)
[RG Campinas (13)]
Distrito
Mogi-Guaçu
Município a que deu origem
Estiva Gerbi (1991) [RG Campinas (6)]

Mogi Mirim/Moji-Mirim (69) (1769 - Jundiaí)
[RG Campinas (13)]
Distritos
Mogi-Mirim
Posse (atual Santo Antonio de Posse)
Jaguari (atual município de Jaguariuna)
Artur Nogueira
Conchal

Municípios a que deu origem
Conchal (1948) [RG Limeira (2)]
Artur Nogueira (1948) [RG Campinas (2)]
Engenheiro Coelho (1991) [RG Campinas (5)]
Holambra (parte) (1991) [RG Campinas (7)]
Jaguariúna (1953) [RG Campinas (11)]
Holambra (parte) (1991) [RG Campinas (7)]
Santo Antonio de Posse ex Posse da Ressaca(1953) [RG Campinas (19)]
Holambra (parte) (1991) [RG Campinas (7)]

Monte Alto (152) (1895 – Jaboticabal)
[RG Rib. Preto (13)]
Distritos
Monte Alto
Fernando Prestes
Palmares (atual Palmares Paulista – em 1907 distrito de Monte Alto; em 1935 distrito de Catanduva; 1944 distrito de Ariranha, município em 1964)
Municípios a que deu origem
Fernando Prestes (1935) [RG Araraquara (7)]
Vista Alegre do Alto (1959) [RG Barretos (19)]

Monte Azul Paulista – ex Monte Azul do Turvo ou Monte Azul (187) (1914 – Bebedouro)
[RG Barretos (11)]
Distrito
Monte Azul (atual Monte Azul Paulista)

Monte-Mór - ex Capivary de Cima (43) (1871 - Itú)
[RG Campinas (14)]
Distrito
Monte-Mór
Município a que deu origem
Elias Fausto (1944) [RG Piracicaba (4)]

Monteiro Lobato - ex Buquira (93) (1880 - São José dos Campos - (extinto em 1934 -e recriado em 1948)
[RG S J Campos (5)]
Em 1857 foi criada a freguesia de Buquira no município de Taubaté, em 1866 esta freguesia foi transferida para o mujnicípio de Caçapava e em 1867 para o município de São José dos Campos. Em 1880 foi conduzido a município, extinto em 1934 e recriado em 1948 com a denominação de Monteiro Lobato.
Distrito
Buquira (atual município de Monteiro Lobato)

Natividade da Serra - ex Natividade (13) (1863 - Paraibuna)
[RG Taubaté (3)]
Em 1842 foi criada a Freguesia de Bairro Alto no município de São Luis do Paraitinga. Em 1850 esta freguesia foi transferida para o município de Santo Antonio de Paraibuna (atual Paraibuna). Em 1863 o distrito passou a pertencer ao município de Natividade(atual Natividade da Serra). Em 1934 este distrito foi reincorporado a Paraibuna e, finalmente, em 1935 este distrito foi transferido novamente para o município de Natividade da Serra.
Distritos
Natividade (atual Natividade da Serra)
Bairro Alto

Nazaré Paulista - ex Nazaré (52) (1850 - Atibaia)
[RG Brag. Paulista (9)]
Distrito
Nazaré (atual Nazaré Paulista)
Perdões (atual município de Bom Jesus dos Perdões)

Município a que deu origem
Bom Jesus dos Perdões (1959) [RG Brag.Paulista (4)]

Novo Horizonte (188) (1916 – Itápolis)
[RG S.J.Rio Preto (9)]
Distrito
Novo Horizonte
Municípios a que deu origem
Irapuã (1944) [RG SJ Rio Preto (5)]
Sales (1959) [RG SJ Rio Preto (13)

Óleo (189) (1917 – Santa Cruz do Rio Pardo)
[RG Ourinhos (6)]
Distritos
Óleo
Mandaguari (atual distrito de Batista Botelho)

Olímpia (190) (1917 - Barretos)

[RG Barretos (12)]

Distritos

Olímpia

Cajobi

Icém

Municípios a que deu origem

Cajobi (1926) [RG Barretos (4)]

Embaúba (1990) [RG Barretos (7)]

Paulo de Faria (1938) [RG SJ R.Preto (21)]

Riolândia (ex Veadinho do Porto) (1953) [RG Votuporanga (12)]

Orindiúva (1964) [RG SJ r.Preto (19)]

Guaraci (1944) [RG Barretos (9)]

Icém (1953) [RG SJ R.Preto (7)]

Severínia (1953) [RG Barretos (14)]

Altair (1959) [RG Barretos (14)]

Orlândia (191) (1909 – Nuporanga)

[RG SJ Barra (4)]

O município de **Nuporanga -** ex Espírito Santo de Batatais (125) (1885 – Batatais) em 1909 foi reconduzido à categoria de distrito do município de Orlândia ao qual deu origem e em 1926 foi elevado novamente à categoria de município. [RG SJ Barra (3)]

Distritos

Orlândia

Nuporanga

Sales de Oliveira

São José do Morro Agudo (atual município de Morro Agudo)

Guaira

Olhos d'Água (atual município de Ipuã)

Em 1830 freguesia de Batatais; em 1872 reconduzido a povoadop; em 1877 freguesia de Batatais; em 1885 freguesia de Nuporanga; em1909 distrito de Orlândia; em 1927 distrito de São Joaquim da Barra; em 1948 município))

Municípios a que deu origem

Nuporanga (1885 município desmembrado de Batatais e em 1909 foi copnduzido a distrito de Orlândia e em 1926 tornou-se novamente município)[RG SJ da Barra (3)]

Guaíra (1928)[RG Barretos (80)]

Morro Agudo (1934)[RG SJ Barra (2)]

Sales Oliveira (1944) [RG SJ Barra (5)] Território desmembrado de Orlândia e Jardinópolis

Ourinhos (192) (1918 - Salto Grande)

[RG Ourinhos (7)]

Distrito

Ourinhos

Palmital (193) (1919 – Campos Novos do Paranapanema, atual Campos Novos Paulista)

[RG Assis (9)]

Distrito

Palmital

Paraibuna (12) (1832 - Jacareí)

[RG SJ dos Campos (6)]

Distrito

Paraibuna

Patrocínio Paulista - ex Patrocínio do Sapucaí e S. Bárbara de Macaúbas (106) (1885 - Franca)
[RG Franca (12)]
Distrito
Patrocínio do Sapucaí (atual patrocínio Paulista)
Itirapuã
Município a que deu origem
Itirapuã (1948) [RG Franca (8)]

Pederneiras ex São Sebastião da Alegria (153) (1895 - Lençóis Paulista)
[RG Baurú (9)]
Distritos
Pederneiras
Soturna (atual município de Arealva)
Iacanga
Municípios a que deu origem
Iacanga (1924) [RG Baurú (9)]
Arealva (1948) [RG Baurú (1)]

Pedreira ex Pedreiras (154) (1896 - Amparo)
[RG Campinas (17)
Distrito
Pedreira

Penápolis (194) (1913 - Baurú)
[RG Araçatuba (22)]
Distritos
Penápolis
Hector Legru (atual município de Promissão)
Miguel Calmon (atual município de Avanhandava)
Birigui
Araçatuba
Municípios a que deu origem
Araçatuba (1921) [RG Araçatuba (2)]
Guararapes (1937) [RG Araçatuba (17)]
Osvaldo Cruz (1944) [RG Adamantina (8)] Território desmembrado de Guararápes e Tupã
Sagres (1959) [RG Adamantina (10)]
Salmorão (1959) [RG Adamantina (11)]
Rubiácea (1948) [RG Araçatuba (24)]
Valparaíso (1937) [RG Araçatuba (29)]
Andradina (1938) ou (1939) [RG Andradina (1)] Território desmembrado deValparaíso e Araçatuba
Guaraçaí (1948) [RG Andradina (3)]
Castilho (1953) [RG Andradina (3)]
Muritinga Sul (1953) [RG Andradina (8)]
Nova Independência (1964) [RG Andradina (9)]
Lavínia (1944) [RG Andradina (6)] Território desmembrado de Valparaíso e Araçatuba
Mirandópolis(1944)[RGAndradina(7)]Terrritório desmembrado deVaparaiso,Andradina,
P.Barreto e Araçatuba
Lucélia(1944)[RGPres.Prudente(6)]Terr.desm.deAndradina,Valparíso,Guararapes,Martinópolis,P.Prudente,P.Bernardes,S.Anastácio e P.Venceslau
Adamantina (1948) [RG Adamantina (1)]

Mariápolis (1953) [RG Adamantina (7)]
Flórida Paulista (1948) [RG Adamantina (3)]
Tupi Paulista (ex Gracianápolis) (1948) [RG Dracena (10)]
Dracena (1948) [RG Dracena (1)]
Ouro Verde (1953) [RG Dracena (5)]
Monte Castelo (1953) [RG Dracena (3)]
Nova Guataporanga(1959) [RG Dracena 94)] Terr.desm.M.Castelo e T.Paulista
São João do Pau D'Alho (1959) [RG Dracena (9)]
Junqueirópolis (1948) [RG Dracena (2)]
Pacaembú (1948) [RG Adamantina (9)]
Flora Rica (1953) [RG Adamantina (2)]
Irapurú (1953) [RG Adamantina (5)][ter.desm.Junqueirópolis e Pacaembú]
Paulicéia (1948) [RG Dracena (7)]
Panorama (1953) [RG Dracena (6)]
Santa Mercedes (1953) [RG Dracena (8)]
Inúbia Paulista (1959) [RG Adamantina (4)]
Bento de Abreu (1948) [RG Araçatuba (6)]
Santo Antonio de Arancanguá (1991)[RG Araçatuba 925)]
Promissão (1923) [RG Lins (8)]
Birigui (1921) [RG Araçatuba (8)]
Coroados (1928) [RG Araçatuba (12)]
Clementina (1953) [RG Araçatuba (11)]
Santópolis do Aguapeí (1959) [RG Araçatuba (26)]
Bilac (1944)[RG Araçatuba (7)}
Piacatú (1954) [RG Araçatuba (23)]
Gabriel Monteiro (1959) [RG Araçatuba (13)]
Glicério (1925) [RG Araátuba (16)]
Tupã (1938)[RG Tupã (11)] Terr.desm.Araçatuba,Birigui,Glicério e Marília
Bastos (1944) [RG Tupã (1)]
Parapuã (1944)[RG Tupã (6)]
Rinópolis (1944)[RG Tupã (10)]
Iacri (1959) [RG Tupã (4)]
Braúna (1953) [RG Araçatuba (9)]
Luziânia (1959) [RG Araçatuba (20)]
Avanhandava (1925)[RG Araçatuba (4)]
Barbosa (1959) [RG Araçatuba (5)] [terr.desm. Avanhandava e Penápolis]
Alto Alegre (1953) [RG Araçatuba (1)]

Pereiras (155) (1889 - Tatuí)
[RG Botucatú (9)]
Distrito
Pereiras

Piedade (49) (1857 - Sorocaba)
[RG Sorocaba (8)]
Distrito
Piedade
Município a que deu origem
Tapiraí (1959) [RG Sorocaba (15)] [terr. desm. de Juquiá, Piedade e S. Miguel Arcanjo]

Pilar do Sul (156) (1891 – Sarapuí, extinto em 1934, 1936 – Piedade)
[RG Sorocaba (9)]
Em 1877 foi criada a freguesia de N.S. do Pilar no município de Sarapuí,. Em 1891 a freguesia foi elevada a município. Este município foi extinto em 1934 e incorporado ao município de Piedade. Em 1936 foi elevado novamente a município.
Distrito
Pilar (atual Pilar do Sul)

Pindamonhagaba (16) (1705 - Taubaté)
[RG Taubaté (4)]
Distrito
Pindamonhangaba

Piquete ex Vieira do Piquete (172) (1891 – Lorena)
[RG Guaratinguetá (6)]
Distrito
Piquete

Piracáia - ex Santo Antonio da Cachoeira (53) (1859 - Nazaré Paulista)
[RG Bragança Paulista (12)]
Distrito
Piracaia

Piracicaba - ex Constituição (65) (1821 - Itú)
[RG Piracicaba (6)]
Distritos
Piracicaba
Vila Resende
Charqueada
Municípios a que deu origem
Charqueada (1953) [RG Piracicaba (3)]
Saltinho (1991) [RG Piracicaba (9)]

Pirajú - ex São Sebastião do Tijuco Preto (121) (1880 - Itaporanga)
[RG Avaré (13)]
Distrito
Pirajú
Sarutaiá
Timburi
Manduri
Belo Monte (atual município de Tejupá)
Municípios a que deu origem
Manduri (1944) [RG Avaré (11)] Território desmembrado de Pirajú, S. B. Rio Pardo e Óleo
Timburí (1948) [RG Ourinhos (12)]
Sarutaiá (1959) [RG Avaré (14)]
Tejupá (1964) [RG Avaré (17)]

Pirajuí (195) (1914 – Baurú)
[RG Baurú (14)]

Distritos
Pirajuí
Cafelândia
Municípios a que deu origem
Cafelândia (1925) [RG Lins (1)]
Marília (1928) [RG Marília (8)]
Vera Cruz (1934)[RG Marília (13)]
Pompéia (1938) [RG Marília (12)]
Herculândia (1944) [RG Tupã (3)] Território desmembrado de Pompéia e Tupã
Quintana (1944) [RG Tupã (9)]Território desmembradode Pompéia e Tupã
Queiróz (1964) [RG Tupã (8)]
Oriente (1944) [RG Marília (10)]Território desmembrado de Marília e Pompéia
Ocauçu (1959) [RG Marília (9)]
Júlio de Mesquita (1948) [RG Marília (6)]
Guarantã (1944) [RG Lins (5)] Território desmembrado de Pirajú e Garça
Reginópolis (1948) [RG Baurú (17)]
Pongaí (1948) [RG Lins (7)]
Balbinos (1953) [RG Baurú (4)]
Urú (1953) [RG Lins (10)]

Pirassununga (80) (1865 - Limeira)
[RG Limeira (7)]
Em 04.03.1842 foi criada a Freguesia de Pirassununga no município de Mogi-Mirim. Em 08.03.1842 esta freguesia foi transferida para o município de Limeira
Distrito
Pirassununga

Piratininga (196) (1913 – Agudos)
[RG Baurú (15)]
Distrito
Piratininga
Municípios a que deu origem
Duartina (1926) [RG Baurú (8)]
Gália (1927) [RG Marília (4)]
Lucianópolis (ex Gralha) (1953) [RG Baurú (11)]
Cabrália Paulista (1948) [RG Baurú (7)]

Pitangueiras (157) (1893 – Jaboticabal)
[Rib.Preto (14)]
Distritos
Pitangueiras
Ibitiuva
Taquaral
Município a que deu origem
Taquaral (1993)

Platina (197) (1915 – Campos Novos Paulista, extinto 1934, 1953 Palmital)
[RG Assis (12)]
Distrito
Platina

Porto Feliz (44) (1797 - Itú)
[RG Sorocaba (10)]
Distrito
Porto Feliz
Boituva
Municípios a que deu origem
Boituva (1937) [RG Itapetininga (3)]
Iperó (1964) [RG Sorocaba (5)]

Porto Ferreira (158) (1896 – Pirassununga)
[RG São Carlos (4)]
Em 1888 foi criada a Freguesia de Porto Ferreia no município de Descalvado. Em 1892 o distrito de Porto Ferreira foi transferido para o município de Pirassununga
Distrito
Porto Ferreira

Queluz (26) (1842 - Areias)
[RG Cruzeiro (6)]
Distrito
Queluz

Redenção da Serra (108) (1877 – Taubaté – extinto em 1934 – 1935 - Jambeiro)
[RG Taubaté (5)]
Em 1860 foi criada a freguesia de Santo Antonio do Paolinho no município de Taubaté. Em 1877 esta freguesia foi elevada a categoria de município com o nome de Redenção. Em 1934 este município foi extinto e incorporado ao município de Jambeiro. Em 1935 foi novamente elevado à categoria de município com o nome de Redenção da Serra.
Distrito
Redenção (atual Redenção da Serra)

Ribeira (198) (1910 Apiaí, extinto 1934, 1936 – Apiaí)
[RG Itapeva (14)]
Distrito
Ribeira
Município a que deu origem
Itapirapuã Paulista (1991) [RG Itapeva (11)]
Em 1944 foi criado o distrito com sede no povoado de Ribeirãozinho, no município de Ribeira. Seu território foi desmembrado deste município e do distrito sede do município de Apiaí

Ribeirão Bonito (132) (1890 - Brotas)
[RG São Carlos (5)]
Distritos
Ribeirão Bonito
Guarapiranga

Ribeirão Branco (160) (1892 – Itapeva, extinto 1934, 1944 – Itapeva)
[RG Itapeva (15)]
Município extinto em 1934 e reduzido a distrito do município de Itapeva. Em 1944 elevado novamente a município.
Distrito
Ribeirão Branco

Ribeirão Preto (76) (1871 - São Simão)
[RG Rib. Preto (17)]
Distritos
Ribeirão Preto
Vila Bonfim (atual distrito de Bonfim Paulista)
Municípios a que deu origem
Dumont (1964) [RG Rib. Preto (7)]
Guatapará (1990) [RG Rib.Preto (9)]

Rio Claro – ex São João Batista do Rio Claro (77) (1845 - Limeira)
RG Rio Claro (6)]
Em 1830 foi criada a freguesia de S.J.Batista de Rio Claro no município de Piracicaba. Posteriormente, em 1842, tornou-se freguesia de Limeira
Distritos
Rio Claro
Itaqueri da Serra
Ipojuca (atual Ipeúna)
Itirapina
Santa Gertrudes
Municípios a que deu origem
Itirapina (1935) [RG Rio Claro (5)]
Santa Gertrudes (1948) [RG Rio Claro (7)]
Corumbataí (1948) [RG Rio Claro (3)]
Ipeúna (ex Passa Cinco ou Ipojuca) (1964) [RG Rio Claro (4)]

Rio das Pedras (162) (1894 – Piracicaba)
[RG Piracicaba (8)]
Distrito
Rio das Pedras

Salesópolis - ex São José do Paraitinga (9) (1857-Mogi das Cruzes)
[RG RMSP 29**]**
Distrito
Salesópolis

Salto - ex Salto de Itú (133) (1889 – Itú)
[RG Sorocaba (11)]
Distrito
Salto

Salto Grande ex Salto Grande do Paranapanema (199) (1911 – Santa Cruz do Rio Pardo)
[RG Ourinhos (9)]
Distrito
Salto Grande do Paranapanema (atual Salto Grande)
Municípios a que deu origem
Ibirarema (1944) [RG Assis (6)]Terr.desm. de S.Grande,Palmital e B.Vista, atual Echaporã
Campos Novos Paulista (1948) [RG Assis (2)]
Em 1880 foi criada a freguesia de São José do Rio Novo no município de Santa Cruz do Rio Pardo, que foi elevada a vila em 1885 com o nome de Campos Novos do Paranapanema. Em 1921 o nome deste município foi alterado para Campos Novos. Em 1938 este município foi reconduzido à categoria de distrito e incorporado ao povoado de Bela Vista, o qual foi transformado, naquela data (1938), em distrito e município simultaneamente com a mesma denominação. Em

1944 o nome Bela Vista foi alterado para Echaporã. Nesse mesmo ano, 1944, o distrito de Campos Novos foi transferido para o município de Ibirarema com a denominação de Nuretama. Finalmente, em 1948 o distrito de Nuretama foi elevado a município com o nome de Campos Novos Paulista.

Ribeirão do Sul (1964) [RG Ourinhos (8)]

Santa Adélia (200) (1916 – Taquaritinga)

[RG Catanduva (14)]

Distritos

Santa Adélia

Pindorama

Ururaí

Município a que deu origem

Pindorama (1925) [RG Catanduva (12)]

Santa Bárbara D'Oeste ex Santa Bárbara (66) (1869 - Piracicaba)

[RG Campinas (18)]

Em 1842 foi criada a freguesia de Santa Bárbara d'Oeste no município de Piracicaba. Em 1844 esta freguesia foi transferida para Campinas e em 1846 retornou ao município de Piracicaba

Distrito

Santa Bárbara (atual Santa Bárbara d' Oeste)

Santa Branca (6) (1856 - Jacareí)

[RG S.José dos Campos (7)]

Distrito

Santa Branca

Santa Cruz da Conceição (164) 1898 – Pirassununga, extinto 1934, 1953 – Pirassununga)

[RG Limeira (8)]

Em 1881 foi criada a Freguesia de S.Cruz da Conceição no município de Araras. Em 1885 essa freguesia foi transferida para o município de Pirassununga. Em 1898 foi criado o município de S.Cruz da Conceição. Em 21.05.1934 esse município foi reconduzido a distrito e incorporado ao município de Leme. Em 30.06 de 1934 esse distrito foi transferido para Pirassununga. Em 1953, S.Cruz da Conceição foi elevado novamente a município.

Distrito

Santa Cruz da Conceição

Santa Cruz das Palmeiras (112) (1885 – Casa Branca)

[RG SJ Boa Vista (9)]

Distrito

Palmeiras (atual Santa Cruz das Palmeiras)

Santa Cruz do Rio Pardo (113) (1876 – Lençóis Paulista)

[RG Ourinhos (10)]

Distritos

Santa Cruz do Rio Pardo

Bernardino de Campos

Chavantes

Municípios a que deu origem

Chavantes (1922) ou [RG Ourinmhos (3)]

Canitar (1991) [RG Ourinhos (2)]

Bernardino de Campos (1923) [RG Ourinhos (1)]

Santa Isabel (7) (1832 - Mogi das Cruzes)
[RMSP (30)]
Distrito
Santa Isabel
Municípios a que deu origem
Arujá (1959) [RMSP (1)]
Em 1852 foi criada a Freguesia do Senhor Bom Jesus do Arujá no município de Mogi das Cruzes. Em 1938 o distrito de Arujá foi transferido para o Município de Santa Isabel e em 1959 foi criado o município de Arujá. (Santa Izabel foi desmembrado de Mogi das Cruzes em 1832).

Santa Rita do Passa Quatro (119) (1885 - Pirassununga)
[RG São Carlos (6)]
Distrito
Santa Rita do Passa Quatro
Santa Cruz da Estrela

Santa Rosa do Viterbo ex Ibiquara ou Icaturama ou Santa Rosa (201) (1910 – São Simão)
[RG Rib.Preto (18)]
Distrito
Santa Rosa (atual Santa Rosa do Viterbo)

Santana de Parnaíba - ex Parnaíba, Paranaíba (3) (1625 - São Paulo)
[RMSP (31)]
Distrito
Parnaíba (atual município de Santana do Parnaíba)
Pirapora (atual município de Pirapora do Bom Jesus)
Barueri
Municípios a que deu origem
Cajamar (1959) [RMSP (5)]
Pirapora do Bom Jesus (1959) [RMSP (25)]
Barueri (1948) [RMSP (2)]
Carapicuiba (1964) [RMSP (6)]Terr.desm. de Cotia e Osasco

Santo Amaro (2) (1832 - São Paulo) - extinto e incorporado ao município de São Paulo em 1935
[RMSP (36)]
Distrito
Santo Amaro

Santo Antônio da Alegria (135) (1885 - Cajurú)
RG Rib.Preto (19)]
A paróquia Santo Antonio da Alegria aparece como pertencendo a Batatais nos levantamentos de população de 1872 e 1886. Em 1866 foi criada a freguesia de Santo Antonio da Alegria no município de Batatais. Em 1873 a freguesia foi transferida para o município de Cajurú. O território do município ao qual deu origem foi desmembrado de Cajurú em 1885 (Cajurú foi desmembrado de Batatais em 1865).
Distrito
Santo Antônio da Alegria

Santos (27) (1545 - São Vicente)
[RG Santos (8)]
Distrito
Santos
Municípios a que deu origem
Guarujá (1934) [RG Santos (3)]
Cubatão (1948) [RG Santos (2)]
Bertioga (1991) [RG Santos (1)]

São Bento do Sapucaí - ex São Bento do Sapucahy-Mirim (17) (1858 - Pindamonhangaba)

[RG Taubaté (7)]
Distritos
São Bento do Sapucaí
Campos do Jordão
Candelaria
Santo Antonio do Pinhal
Municípios a que deu origem
Campos do Jordão (1934) [RG Taubaté (1)]
Santo Antonio do Pinhal (1959) [RG Taubaté (6)]

São Bernardo (134) (1889 – São Paulo, 1944 – Santo André)

[RMSP (33)]

Em 1812 foi criada a freguesia de São Bernado do Campo no município de São Paulo, transformado em vila em 1889. Em 1938 foi reconduzido a distrito do município de Santo André e em 1944 foi reconduzido novamente a município.

Distritos
São Bernardo
Santo André
São Caetano
Ribeirão Pires
Paranapiacaba
Municípios a que deu origem
Santo André (1938)[RMSP (32)]
S.Caetano do Sul (1948) [RMSP (34)]
Mauá (1954)[RMSP (22)]
Ribeirão Pires (1954) [RMSP (27)]
R.G. da Serra (1964) [RMSP (28)]
Diadema (1959) [RMSP (8)]

São Carlos - ex São Carlos do Pinhal (83) (1865 - Araraquara)

[RG São Carlos (7)]
Distrito
São Carlos
Ibaté
Santa Eudóxia
Município a que deu origem
Ibaté (1953) [RG São Carlos (3)]

São João da Boa Vista - ex São João Batista da Boa Vista (71) (1859 - Mogi-Mirim)

[RG S.J Boa Vista (11)]
Distritos
São João da Boa Vista
Vargem Grande (atual município de Vargem Grande do Sul)
Cascavel (atual município de Aguaí)
Municípios a que deu origem
Vargem Grande do Sul (1921) [RG S J Boa Vista (16)]
Águas da Prata (1935) [RG S J Boa Vista (2)]
Aguaí (1944) [RG S J Boa Vista (1)]

São Joaquim da Barra ex São Joaquim (202) (1917 – Orlândia)

[RG SJ Barra (6)]
Distrito
São Joaquim (atual São Joaquim da Barra)

Município a que deu origem
Ipuã (1948) [RG SJ Barra (1)]
Em 1859 foi criada a freguesia de Santana dos Olhos d'Água. Em 1872 a freguesia foi reconduzida à categoria de povoado; em 1877 foi criada novamente a freguesia com a denominação de São José do Morro Agudo, no município de Batatais, e posteriormente, em 1885, transferida para o município de Espírito Santo de Batatais, atual Nuporanga. Em 1909 o distrito foi transferido para o município de Orlândia e depois, em 1927, para o município de São Joaquim da Barra. Em 1944 teve o nome alterado para Ipuã e em 1948 tornou-se Município.

São José do Barreiro -ex Barreiro (25) (1859 - Areias)
[RG Cruzeiro (7)]
Distrito
São José do Barreiro

São José do Rio Pardo (115) (1885 – Casa Branca)
[SJ Boa Vista (12)]
Em 1874 foi criada a freguesia de São José do Rio Pardo no município de Casa Branca. Em 1877 a freguesia foi reconduzida à categoria de povoado e incorporada ao município de Caconde. Em 1889 foi criada novamente a freguesia no município de Casa Branca, do qual se desmembrou, transformando-se em município no ano de 1885
Distrito
São José do Rio Pardo
Grama (atual município de São Sebastião da Grama)
Espírito Santo do Rio do Peixe (atual município de Divinolândia)
Municípios a que deu origem
São Sebastião da Grama (x Grama) (1925) [RG SJ Boa Vista (13)]
Em 1896 foi criado o distrito no município de Caconde. Esse distrito foi transferido em 1898 para o município de São José do Rio Pardo, do qual foi desmembrado na categoria de município em 1925.
Divinolândia (ex Sapecado) (1953) [RG SJ Boa Vista (5)]
A paróquia Divino Espírito Santo do Rio do Peixe aparece como pertencendo a Caconde nos levantamentos de população de 1872, 1886 e 1890. Em 1865 foi criada a freguesia no município de Caconde e em 1898 este distrito foi transferido para o município de São José do Rio Pardo. Em 1938 foi alterada a denominação para Sapecado. O território do município ao qual deu origem, atual Divinolândia, foi desmembrado de São José do Rio Pardo em 1953 (São José do Rio Pardo foi desmembrado de Casa Branca em 1885).

São José do Rio Preto (163) (1894 – Jaboticabal)
RG SJ Rio Preto (25)]
Distritos
Rio Preto
Cedral
Ignácio Uchoa (atual município de Uchoa)
Ibirá
Potirendaba
Itapirema (atual distrito de Nova Itapirema)
Cerradão (atual município de José Bonifácio)
São Jerônimo (atual município de Planalto)
Monte Aprazível
Mirassol
Tanabi
Nova Granada
Municípios a que deu origem
Monte Aprazível (1924) [RG SJ Rio Preto (13)]
Pereira Barreto (1938) [RG Andradina (10)]
Território desmembrado de Araçatuba, Monte Aprazível e Tanabi
Sud Menucci (1959) [Andradina (11)]
Aparecida d'Oeste (1964) [RG Jales (1)]
Itapurá (1964) [RG Andradina (5)]
Marinópolis (1964) [RG jales (6)]
Suzanópolis (1991) [RG Andradina (12)]

Ilha Solteira (1991) [RG Andradina (4)]
General Salgado (1944) [RG Araçatuba (15)] Território desmembrado de Monte Aprazível e Araçatuba
Auriflama (1953) [RG Araçatuba (3)]
Guzolândia (1964) [Araçatuba (18)]
Território desmembrado de Auriflama e do distrito de Major Prado (atual município de Santo Antonio do Aracanguá)
São João de Iracema (1991) {Araçatuba (27)]
Nhandeara (1944) [Votuporanga (9)]
Gastão Vidigal ex Brioso (1953) [RG Araçatuba (14)]
Nova Luzitânia (1964) [RG Araçatuba (21)]
Território desmembrado de Gastão Vidigal, de Auriflama e do distrito de Major Prado (atual município de Santo Antonio do Aracanguá)
Mágda (19543 [RG Votuporanga (7)]
Floreal (1959) [RG Votuporanga (5)]
Buritama (1948) [RG Araçatuba (10)]
Turiúba (1959) [RG Araçatuba (28)]
Território desmembrado dos municípios de Buritama e Macaubal
Lourdes (1991) [RG Araçatuba (19)]
Macaubal (1948) [RG Votuporanga (6)]
Monções (1964) [RG Votuporanga (8)]
Planalto (1948) [RG SJ Rio Preto (22)
Em 1907 distrito Avanhandava no município de S. J. do Rio Preto. Em 1914 a sede do distrito foi transferida para o povoado de São Jerônimo e em 1925 o nome deste distrito foi alterado para São Jerônimo. Posteriormente (1928), este distrito foi transferido para o município de Monte Aprazível. Em 1934 a sede do distrito foi transferida para o povoado de Planalto assumindo esta denominação. Finalmente, em 1948 foi elevado a município.
Zacarias (1991) [RG SJ Rio Preto (30)]
Nipoã (1953) [RG SJ Rio Preto (15)]
Em 1923 foi criado como distrito de S.J. do Rio Preto, em 1924 este distrito foi transferido para Mirassol e em 1937 para Monte Aprazível
Poloni (1953) [RG SJ Rio Preto (23)]
Em 1928 foi criado como distrito de Mirassol, passando em 1937 para distrito de Monte Aprazível
Sebastianópolis do Sul (1964) [RG Votuporanga (13)]
União Paulista (1964) [RG SJ Rio Preto (29)]
Ibirá (1921) [RG SJ Rio Preto (6)]
Mirassol (1924) [RG SJ Rio Preto (11)]
Neves Paulista (ex Iboti) (1944) [RG SJ Rio Preto (14)]
Em 1927 foi criado como distrito de Monte Aprazível e em 1937 passou a ser distrito de Mirassol. Em 1944 tornou-se município em território desmembrado de Mirassol e Monte Aprazível.
Bálsamo (1953) [RG SJ Rio Preto (3)]
Jaci (1959) [RG SJ Rio Preto (8)]Território desmembrado de Mirassol e Neves Paulista.
Mirassolândia (1959) [RG SJ Rio Preto (12)]
José Bonifácio (1926) [RG SJ Rio Preto (9)]
Em 1914 foi criado como distrito de S.J.do Rio Preto e em 1924 passou a distrito de Mirassol
Ubarana (1991) [RG SJ Rio Preto (27)]
Uchôa (1925) [RG SJ Rio Preto (28)]
Potirendaba (1925) [RG SJ Rio Preto (24)]
Tanabi (1924) [RG SJ Rio Preto (26)]
Fernandópolis (1944) [RG Fernadópolis (2)] Território desmembrado de Tanabi e Pereira Barreto.
Estrela d'Oeste (1948) [RG Fernadópolis (2)]
Populina (1959) [RG Fernandópolis (9)]
São João das Duas Pontes (1964) [RG Ferandóplis (10)]
Turmalina (1964) [RG Fernandópolis (11)]
Jales (1948)[RG Jales (5)]
Santa Fé do Sul (1953) [RG Jales (15)]
Território desmembrado do distrito de Três Fronteiras (atual município) , de Jales e de Pereira Barreto
Três Fronteiras (1959) [RG Jales (19)]

Nova Canaã Paulista (1991) [RG Jales (8)]
Rubinéia (1964) [RG Jales (12)]
Santa Clara d'Oeste (1964) [RG Jales (14)]
Santana da Ponte Pensa(1964) [RG Jales (17)]
Santa Rita d'Oeste (1964) [RG Jales (16)]
Dolcinópolis (1959) [RG Jales (4)]
Paranapuã (1964) [RG Jales (10)]
Mesópolis (1991) [RG Jales (7}]
Palmeira d'Oeste (1959) [RG Jales (9)]
Santa Albertina (1959) [RG Jales (13)]
Urânia (1959) [RG Jales (20)]
Aspásia (1991) [RG Jales (2)]
Território desmembrado de Urânia e dos distritos S. Rita d'Oeste e santana da Ponte Pensa, município de Santa Fé do Sul
São Francisco (1964) [RG Jales (18)]
Dirce Reis (1990) [RG Jales (3)]
Pontalinda (1991)[RG Jales (11)]
Indiaporã (1953) [RG Fernadópolis (4)]
Território desmembrado de Fernadópolis e do distrito de Pedranópolis (atual município)
Guarani d'Oeste (1959) [RG Fernandópolis (3)]
Meridiano (1959) [RG Fernandópolis (6)]
Macedônia (1964) [RG Fernandópolis (5)]
Pedranópolis (1964) {RG Fernadópolis (8)]
Américo de Campos ((1948) [RG Votuporanga (2)]
Pontes Gestal (1964) [RG Votuporanga (11)]
Cosmorama (1948) [RG Votuporanga (4)]
Votuporanga (1944) [RG Votuporanga (15)]
Alvares Florence (1948) [RG Votuporanga (1)]
Em 1926 distrito de Tanabi e em 1944 distrito de Votuporanga.
Valentim Gentil (1948) [RG Votuporanga (140]
Parisi (1991) [RG Votuporanga (10)]
Território desmembreado de Votuporanga e Alvares Florence
Cardoso (1948) [RG Votuporanga (3)]
Mira Estrela (1964) [RG Fernandópolis (7)]
Cedral (1929) [RG SJ Rio Preto (4)]
Nova Aliança (1944) [RG SJ Rio Preto (16)]
Adolfo (1959) [RG SJ Rio Preto (1)]
Mendonça (1959) [RG SJ Rio Preto (10)]
Em 1936 distrito de S.J. do Rio Preto e em 1944 distrito de Aliança
Nova Granada (1925) [RG SJ Rio Preto (17)]
Palestina (1936) [RG SJ Rio Preto (20)]
Onda Verde (1964) [RG SJ Rio Preto (18)]
Guapiaçu (1953) [RG SJ Rio Preto (5)]
Bady Bassit (ex Borboleta) (1959) [RG SJ Rio Preto (2)]

São José dos Campos (10) (1767 - Jacareí)

[RG S J Campos (8)]
São José dos Campos é o único município paulista, cuja data de criação da freguesia (1768) é posterior à criação da vila (1767)

Distrito
São José dos Campos
São Francisco Xavier

São Luís do Paraitinga (14) (1773 -Taubaté)

[RG Taubaté (8)]

Distrito

São Luís do Paraitinga

São Manuel - ex São Manuel do Paraíso (116) (1885 - Botucatú)

[RG Botucatú (11)]

Distrito

São Manuel do Paraíso (atual São Manuel)

Iguaraçu (atual município de Igaraçu do Tietê – em1903 distrito de São Manuel; em 1938 reconduzido a povoado de Barra Bonita, em 1953 distrito e município)

Aparecida (atual distrito de Aparecida de São Manuel)

Areiópolis

[Aparecida da Água da Rosa - em 1882 foi criada a freguesia de Aparecida da Água da Rosa no município de Botucatú. Em data ignorada a freguesia foi transferida para o município de São Manuel. Em 1938 e 1959 sofreu alteração de nome: Água da Rosa e Aparecida de São Manuel, respectivamente]

Município a que deu origem

Areiópolis (1959) [RG Botucatú (2)]

Pratânia (1993) [RG Botucatú]

São Miguel Arcanjo (136) (1889 – Itapetininga)

[RG Itapetininga (10)]

Distrito

São Miguel Arcanjo

São Paulo (1) (1560)

[RMSP (36)]

Distritos

Sé

Moóca

Consolação

Bom Retiro

Cambuci

Santa Cecília

Perdizes

Bela Vista

Vila Mariana

Brás

Penha de França

Ipiranga

Santana

Lapa

Nossa Senhora do Ó

São Miguel (atual São Miguel Paulista)

Butantã

Osasco

Liberdade

Belemzinho

Santa Efigênia

Município a que deu origem

Osasco (1959) [RMSP (24)]

São Pedro (117) (1881 - Piracicaba)

[RG Piracicaba (11)]

Distrito
São Pedro
Santa Maria (atual Santa Maria da Serra)
Municípios a que deu origem
Águas de S.Pedro (1948) [RG Piracicaba (1)]
Santa Maria da Serra (1959) [RG Piracicaba (10)
Em 1881 foi criada a freguesia de Santa Maria no município de São Pedro, que se transformou em município em 1959 com o nome de Santa Maria da Serra.
A paróquia e o distrito de Santa Maria aparecem como pertencendo à Piracicaba no censo de 1890. São Pedro foi desemembrado de Piracicaba em 1881.

São Pedro do Turvo (168) (1891 – Santa Cruz do Rio Pardo)
[RG Ourinhos (1)]
Distrito
São Pedro do Turvo
Município a que deu origem
Ubirajara (1948) [RG Baurú (18)]

São Roque (47) (1832 - Santana de Parnaíba)
[RG Sorocaba (13)]
Distrito
São Roque
Mairinque
Municípios a que deu origem
Mairinque (1959) [RG Sorocaba (7)]
Alumínio (1991) [RG Sorocaba (1)]

São Sebastião (31) (1636 - Santos)
[RG Caraguatatuba (3)]
Distritos
São Sebastião

São Simão (75) (1865 - Casa Branca)
[RG Ribeirão Preto (20)]
Distrito
São Simão
Serra Azul
Municípios a que deu origem
Serra Azul (1927) [RG Rib.Preto (21)]

São Vicente (28) - (1532)
[RG Santos (9)]
Distrito
São Vicente
Município a que deu origem
Praia Grande (1964) [RG Santos (7)]

Sarapuí (Serapuhy) (57) (1872 – Itapetininga – extinto em 1934 – 1937- Itapetininga)
[RG Itapetininga (11)]
O município de Sarapuí foi extinto em 1934 e incorporado ao município de Itapetininga. Em 1937 tornou-se novamente município
Distrito
Sarapuí

Serra Negra (55) (1859 - Mogi-Mirim)
[RG Campinas (13)]
Distrito
Serra Negra
Lindóia

Municípios a que deu origem
Águas de Lindóia (1953) [RG Campinas (1)]
Lindóia (1938) [RG Campinas (7)]
Em 1899 foi criado o distrito de Lindóia no município de Serra Negra. Em 1938 este distrito foi elevado a município. Em 1953 foi reconduzido a distrito do município de Águas de Lindóia. Em 1964 foi reconduzido novamente a município.

Sertãozinho (169) (1896 – Ribeirão Preto)
[RG Rib.Preto (23)]
Distritos
Sertãozinho
Pontal
Santa Cruz das Posses (atual distrito de Cruz das Posses)
Pradópolis (em 1916 distrito de Sertãozinho; em 1938 distrito de Guariba; em 1964 município)
Municípios a que deu origem
Pontal (1935) [RG Rib. Preto (15)]
Barrinha (1953) [RG Rib. Preto (2)]

Silveiras (22) (1842 -Lorena/Areias)
[RG Cruzeiro (8)]
Em 1830 foi criada a freguesia de Silveiras no município de Lorena. Em 1842 foi criado o município de Silveiras que só foi instalado em 1845. No intervalo entre a criação e a instalação do município, a freguesia de Silveiras foi trasnferida para Areias)
Distrito
Silveiras

Socorro (120) (1871 – Bragança Paulista)
[RG Brag. Paul. (14)]
Distrito
Socorro

Sorocaba (45) (1661)
[RG Sorocaba (14)]
Distritos
Sorocaba
Votorantim
Salto de Pirapora
Municípios a que deu origem
Salto de Pirapora (1953) [RG Sorocaba (11)]
Votorantim (1964)[RG Sorocaba (17)]

Tabapuã (202) (1919 - Monte Alto)
[RG Catanduva (15)]
Distrito
Tabapuã
Município a que deu origem
Novais (1991) [RG Catanduva (8)]
Em 1924 distrito de Jaboticabal, em 1935 e 1938 distrito de Catanduva e Tabapuã, respectivamente.

Tambaú (170) (1892 - Casa Branca)
[RG SJ Boa Vista (14)]
Distrito
Tambaú

Taquaritinga ex- Ribeirãozinho (161) (1892 – Jaboticabal)
[RG Araraquara (17)]
Distritos
Taquaritinga
Santa Ernestina
Jurema (atual distrito de Jurupema)
Cândido Rodrigues
Gariroba
Municípios a que deu origem
Cândido Rodrigues (1959) [RG Araraquara (5)]
Santa Ernestina (1964)[RG Araraquara (14)]

Tatuí (59) (1844 - Itapetininga)
[RG Itapetininga (12)]
Distritos
Tatuí
Cesário Lange
Porangaba
Quadra
Municípios a que deu oriegm
Porangaba (1927) [RG Botucatu (10)]
Torre de Pedra (1991) [RG Botucatú (12)]
Cesário Lange (1959) [RG Itapetininga (7)]
Quadra (1993)

Taubaté (15) (1645)
[RG Taubaté (9)]
Distritos
Taubaté

Tietê - ex Pirapora de Curuçá (68) (1842 - Porto Feliz)
[Sorocaba (16)]
Distrito
Tietê
Cerquilho
Laras (em 1919 distrito de Tietê e em 1938 distrito de Laranjal Paulista, ao qual pertence até o presente momento)
Município a que deu origem
Cerquilho (1948) [RG Itapetininga (6)]

Tremembé (171) (1896 – taubaté)
[RG Taubaté (10)]
Distrito
Tremembé

Ubatuba (30) (1637)
[RG Caraguatatuba (4)]
Distrito
Ubatuba

Viradouro (1916 – Pitangueiras)
[RG Barretos (18)]
Distrito
Viradouro
Municíp[io a que deu origem
Terra Roxa (1948) [RG Barretos (18)]